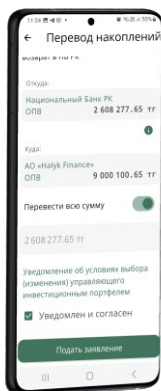
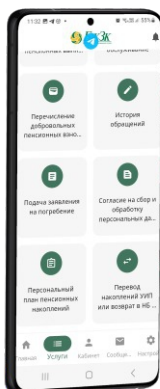
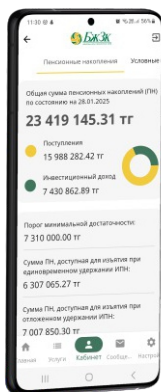


Для перевода части пенсионных накоплений из ЕНПФ в доверительное управление Halyk Finance выполните следующие действия в мобильном приложении ЕНПФ:



Шаг 1 Проверьте доступную сумму для перевода

- убедитесь, что доступная сумма ваших пенсионных накоплений позволяет осуществить перевод
- информацию о доступной сумме можно найти в личном кабинете мобильного приложения ЕНПФ

Шаг 2 Перейдите в раздел «Услуги»

Шаг 3 Выберите опцию «Перевод накоплений УИП или возврат в НБ РК»

Шаг 4 Заполните заявление

- откуда: выберите «Национальный банк РК ОПВ» или управляющую компанию, куда ранее переводились средства
- куда: выберите «АО Halyk Finance ОПВ»
- сумма перевода: укажите всю сумму либо выберите частичный перевод
- обязательно ознакомьтесь с уведомлением об условиях выбора (изменения) управляющей компании (нажав на текст), и после отметить согласие

Шаг 5 Подайте заявление

- нажмите «Подать заявление» и подпишите его с помощью ЭЦП через eGov mobile

Важные детали:

Срок обработки заявления: ЕНПФ переводит пенсионные накопления в доверительное управление в течение 30 календарных дней с даты подачи заявления.

Мониторинг состояния: после перевода вы сможете отслеживать свои накопления и результаты их инвестирования через личный кабинет на сайте ЕНПФ.

Лимиты перевода: в Halyk Finance можно передать в управление до 50% текущих пенсионных накоплений, а также до 50% будущих отчислений.

Частота изменения управляющей компании: подать заявление на изменение управляющего или возврат средств в Национальный Банк можно не чаще одного раза в год.