

«Қазақстан Халық Банкінің «Haluk
Finance» еншілес ұйымы» АҚ
Басқармасының шешімімен бекітілген
(2026 жылғы 27 наурыздағы № 21/26
хаттама)

2026 жылғы 12 сәуірден бастап
қолданысқа енгізілді

**Haluk Finance мобильді қосымшасын
ПАЙДАЛАНУШЫҒА АРНАЛҒАН НҰСҚАУЛЫҚ**

Өзірлеуші:
Бизнесті дамыту департаменті

Алматы қ., 2026 жыл

Құжат паспорты

Құжат нұсқасы:	v1.0
Қала:	Алматы
Өнім	«Halyk Finance» мобильді қосымшасы
Құжат иесі	Бизнесті дамыту департаменті
Мәртебесі	Әрекет етеді

Құжат нұсқаларын өзгерту

Нұсқа	Күні	Бөлім(дер)	Өзгерістердің сипаттамасы	Себеп/негіз
v1.0		Барлығы	«Halyk Finance» мобильді қосымшасын пайдаланушының нұсқаулығын бастапқы әзірлеу және ресімдеу: құжат құрылымы, негізгі бөлімдер мен пайдаланушы сценарийлерінің сипаттамасы.	Пайдаланушыларға ыңғайлы болу және мобильді қосымшаны пайдалану кезінде сұрақтар санын азайту үшін

ПАЙДАЛАНУШЫ НҰСҚАУЛЫҒЫ

Мазмұны	
ПАЙДАЛАНУШЫ НҰСҚАУЛЫҒЫ	4
Начало работы с приложением.....	Ошибка! Закладка не определена.
Мобильді қосымшаны қалай орнатуға болады?	Ошибка! Закладка не определена.
Мобильді қосымша арқылы қалай тіркелуге болады?	Ошибка! Закладка не определена.
Мобильді қосымшаға қалай кіруге болады?	8
Құпия сөзді қалай алуға болады?	8
Авторизация әдістері.....	Ошибка! Закладка не определена.
Мобильді қосымшаның бөлімдері	9
«Портфель» бөлімі	9
Halyk SuperApp мобильді қосымшасы арқылы брокерлік шотты толтыру:	11
Банктік аударым арқылы брокерлік шотты толтыру:	12
Басқа брокерден бағалы қағаздарды есепке алу:	13
Брокерлік шоттан ақшаны қалай алуға болады?	14
Операциялар мен төлемдер тарихы	Ошибка! Закладка не определена.
Шоттар мен валюта айырбастау арасындағы аударымдарды қалай жасауға болады?.....	16
KASE, AIX, INTL шоттары арасында ақша қаражатын аудару	Ошибка! Закладка не определена.
«INTL»/ «Халықаралық нарық» шоты ішіндегі валютаны айырбастау:	17
«Менің инвестицияларым» блогы	18
Бағалы қағазды қалай сатуға болады?	18
«Нарық» бөлімі	Ошибка! Закладка не определена.
ағалы қағазды қалай сатып алуға болады?.....	19
Сауда идеялары	Ошибка! Закладка не определена.
«Аналитика» бөлімі.....	Ошибка! Закладка не определена.
«Қосымша» бөлімі.....	Ошибка! Закладка не определена.
Негізгі ақпарат	Ошибка! Закладка не определена.
Хабарламалар.....	Ошибка! Закладка не определена.
Тарифтер.....	Ошибка! Закладка не определена.
Есептер	Ошибка! Закладка не определена.
Бағалы қағаздарды декларациялау	Ошибка! Закладка не определена.
ReportX қызметіне өтініз	28
Кері байланыс	Ошибка! Закладка не определена.
Оқыту.....	Ошибка! Закладка не определена.
«Көмек» бөлімі	Ошибка! Закладка не определена.
Келісімдер	Ошибка! Закладка не определена.

Кіріспе

«Halyk Finance» мобильді қосымшасын пайдалану үшін қолданыстағы Брокерлік қызмет көрсету шартының болуы қажет. Брокерлік шартты компанияның кеңсесінде немесе «Halyk Finance» мобильді қосымшасы арқылы рәсімдеуге болады. Мобильді қосымша арқылы қашықтан шот ашу тек Қазақстан Республикасының резиденттері үшін қолжетімді. Қазақстан Республикасының резидент емес тұрғындары да менеджерге тікелей тіркеліп, содан кейін мобильді қосымшаны пайдалана алады.

Терминдер мен қысқартулар

ЖСН	Жеке сәйкестендіру нөмірі
ҚҚ	Қаржы құралы
KASE	Қазақстан қор биржасы
AIX	Astana International Exchange
INTL	Халықаралық нарық
МҚ	Мобильді қосымша

Ескерту: Пайдаланушы нұсқаулығы IOS қосымшасының интерфейсінің 12.8 нұсқасының мысалында дайындалған. Басқа нұсқаларда интерфейснің жеке элементтері әртүрлі болуы мүмкін.

Қосымшамен жұмысты бастау

Мобильді қосымшаларын қалай орнатуға болады?

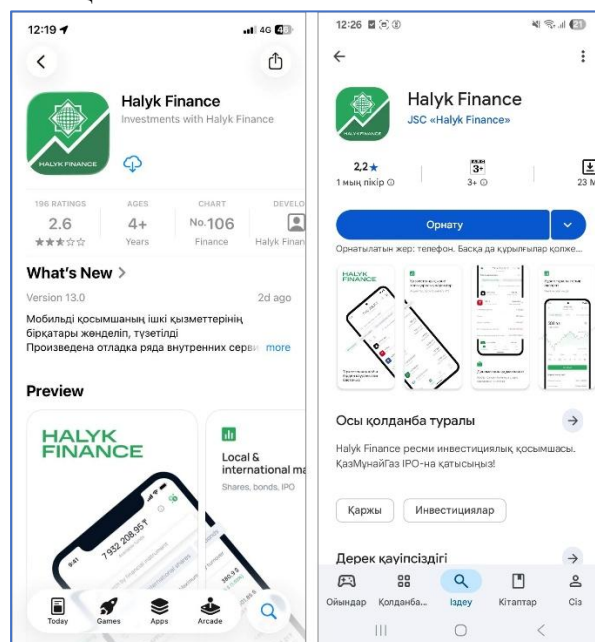
Егер Сізде Android болса, Google Play ашыңыз.

Егер Сізде IOS болса, App Store дүкенін ашыңыз.



1-қадам: Google Play немесе App Store іздеу жолағына «Halyk Finance» деп теріп, мобильді қосымша бетіне өтіңіз.

2-қадам: Орнату түймесін басыңыз.



3-қадам: Мобильді қосымшаны орнатқаннан кейін мобильді құрылғының жұмыс үстелінде "Halyk Finance" мобильді қосымшаның белгішесі пайда болады.

Мобильді қосымша арқылы қалай тіркелуге болады?

Талаптар

- Мобильді қосымшада тіркелу тек жеке тұлғаларға, ҚР резиденттеріне ғана қолжетімді.
- Мобильді азаматтар базасында ЖСН-ге қосылған белсенді телефон нөмірі қажет.
- Биометриядан өту үшін камераға кіру қажет.

Ескерту: егер Сіз ҚР резиденті болмасаңыз, онда менеджер арқылы тіркеуден өтіп, келесі бөлімге өтсеңіз болады «Мобильді қосымшаға қалай кіруге болады?»

1-қадам. Кіру Экраны

Қосымшаны ашып, «Клиент болыңыз» түймесін түртіңіз (жоғарғы сол жақта) — тіркеу экраны ашылады.

2-қадам. Экран «Қалай біздің клиент болуға болады?»

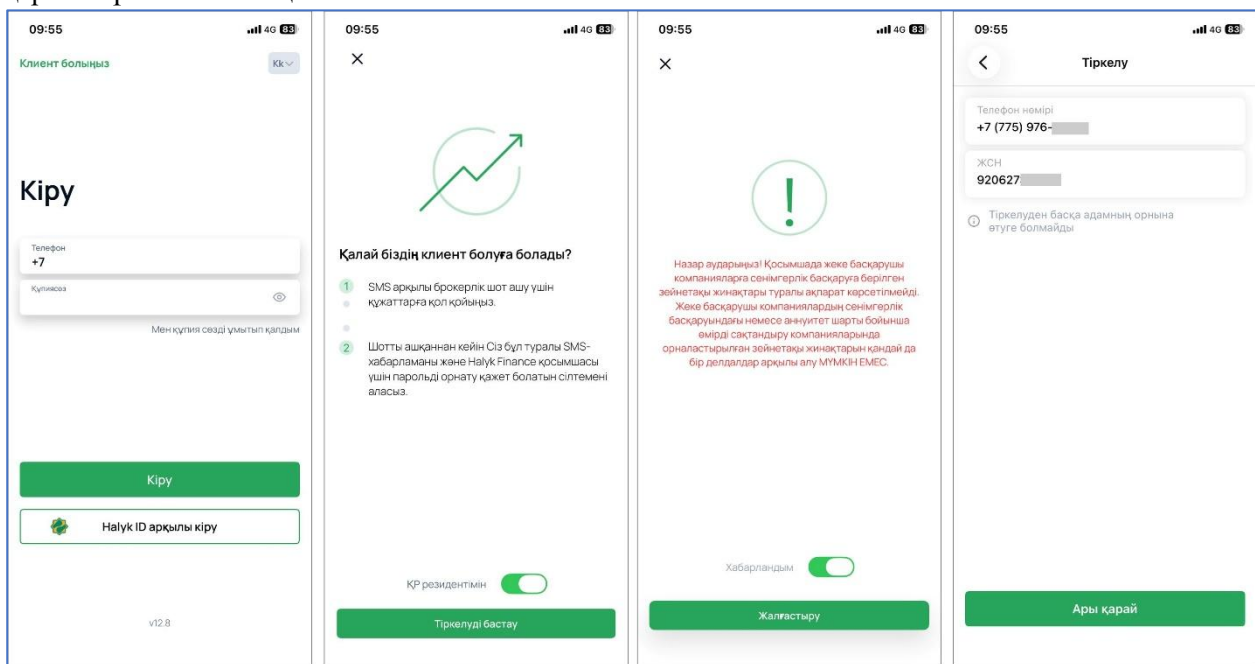
«Мен ҚР резидентімін» қосқышын қосып, «тіркелуді бастау» түймесін басыңыз.

3-қадам. Хабарландыру экраны

Хабарламамен танысыңыз. Егер Сіз келіссеңіз, «Жалғастыру» түймесін басыңыз.

4-қадам. «Тіркелу» экраны

Телефон нөмірін және ЖСН енгізіңіз, Растауды белгілеңіз (тіркеу өзі үшін өтеді), содан кейін «Ары қарай» түймесін басыңыз.



МҚ - ға тіркелу: 1-4 қадамдар.

5-қадам. Камераға кіруге рұқсат

Мобильді қосымшаға камераға кіруді сұрайды (remote.biometric.kz). «Рұқсат беру» түймесін басыңыз-содан кейін SMS коды жіберіледі.

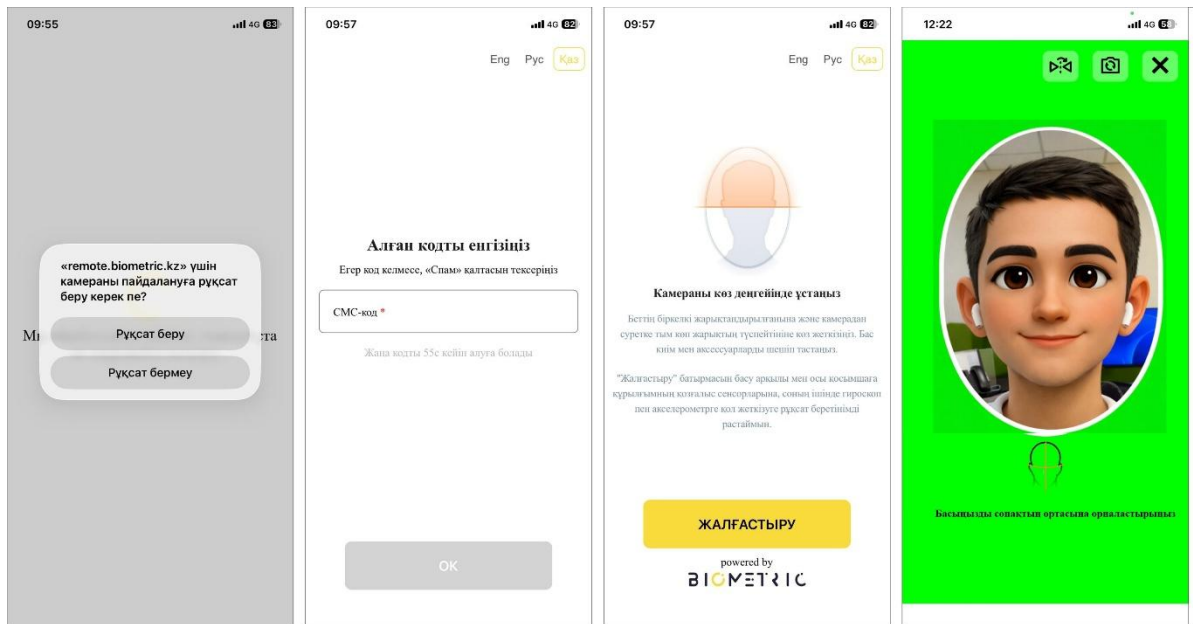
6-қадам. Алынған кодты енгізу экраны

SMS кодын енгізіп, «ОК» түймесін басыңыз.

Егер код келмесе-«Спам» қалтасын тексеріңіз және / немесе жаңа кодты сұраңыз.

7-қадам. Биометрия экраны

«ЖАЛҒАСТЫРУ» түймесін басып, бейне тексеруден өтіңіз (камераны көз деңгейінде ұстаңыз және экрандағы нұсқауларды орындаңыз).



МҚ – ға тіркелу: 5-7 қадамдар.

8-қадам. 1414 арқылы растау («Рұқсат беріңіз!»)

Бұдан әрі қосымша мемлекеттік сервис арқылы деректерді жинауға және өңдеуге келісімді растауды сұрайды: 1414 нөмірінен SMS келеді.

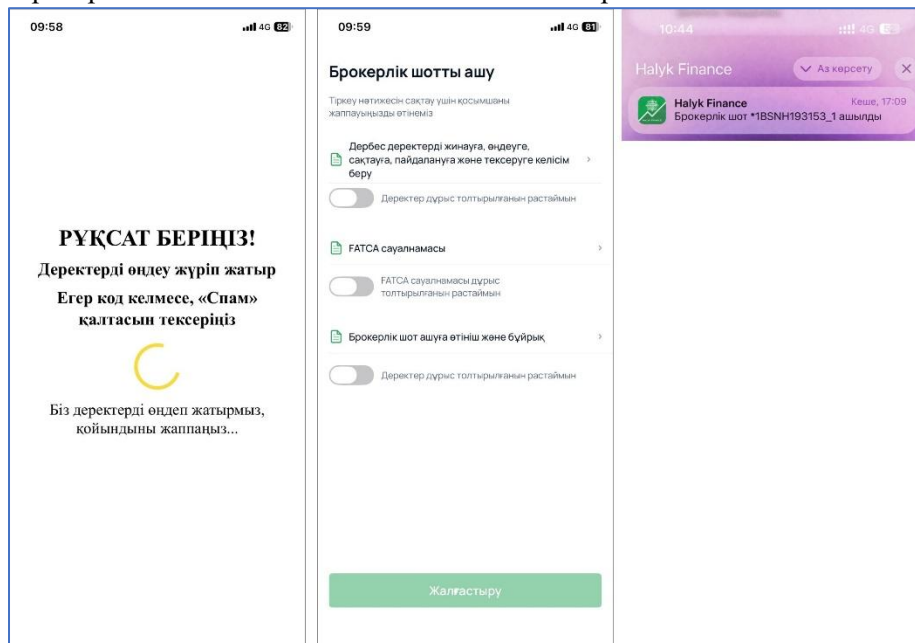
Келісімді растаңыз (оң жауап) және өңдеу аяқталғанша күтіңіз.

9-қадам. «Брокерлік шот ашу» экраны

Танысу және растау үшін құжаттар тізімі ашылады:

- Дербес деректерді жинауға, өңдеуге, сақтауға, пайдалануға және тексеруге келісім беру
- FATCA сауалнамасы
- Брокерлік шот ашуға өтініш және бұйрық

Құжаттармен танысып, элементтерді растаңыз, содан кейін өтінімді жіберу үшін «Жалғастыру» түймесін басыңыз. Қол қою SMS-код арқылы жүзеге асырылады. Өтінімді өңдеу мерзімі-3 жұмыс күніне дейін. Брокерлік шот ашылғаннан кейін сіз SMS хабарлама аласыз.



МҚ - ға тіркелу: 8-9 қадамдар.

Мобильді қосымшаға қалай кіруге болады?

Құпия сөзді қалай алуға болады?

Брокерлік шотты ашу туралы SMS алғаннан кейін, бірінші авторизация кезінде қалпына келтіру функциясы арқылы құпия сөзді орнатуға болады.

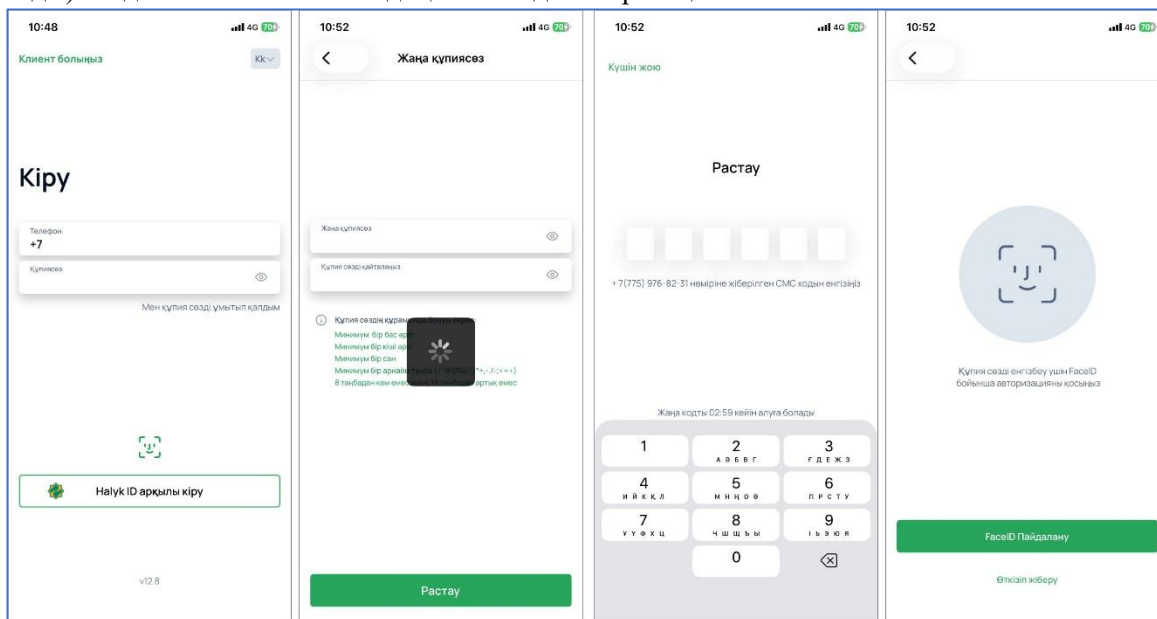
1-қадам. «Кіру» экраны

Мобильді қосымшаны ашып, «Мен құпия сөзді ұмытып қалдым» түймесін басыңыз.

2-қадам. Жаңа құпия сөз экраны

Жаңа құпия сөзді енгізіп, әрекетті SMS кодымен растаңыз.

Сәтті расталғаннан кейін қолданба Face ID қосуды ұсынады (қосуға немесе өткізіп жіберуге болады). Содан кейін Сіз мобильді қосымшада авторизацияланасыз



МҚ - да құпия сөзді қалай алуға болады: 1-2 қадамдар.

Авторизация әдістері

1) Логин және құпия сөзі бойынша

1 қадам. Мобильді қосымшаны ашып, телефон нөмірі мен құпия сөзді енгізіңіз.

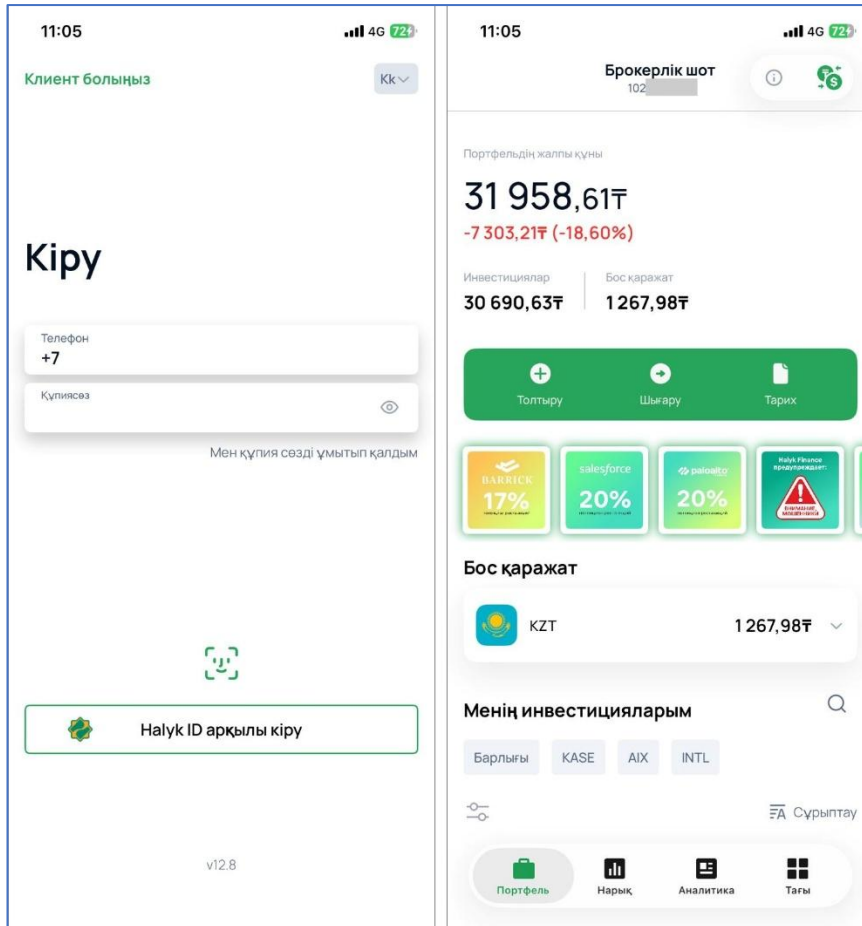
2 қадам. «Кіру» түймесін басыңыз, сонда жүйе сізді жүйеге қосады.

2) Face ID арқылы (егер қосылған болса)

1 қадам. Мобильді қосымшаны ашыңыз-бет-әлпетін тану кезінде жүйе автоматты түрде кіруді орындайды.

3) Halyk ID арқылы кіру

1 қадам. Мобильді қосымшаны ашып, «Halyk ID арқылы кіру» түймесін басыңыз. Жүйе Сізді Halyk қосымшасы арқылы жүйеге енгізеді.



МҚ-да авторизациялау

Мобильді қосымшаның бөлімдері

Мобильді қосымша төрт бөлімнен тұрады:

- Портфель
- Нарық
- Аналитика
- Қосымша

Бөлімдердің әрқайсысында элементтер мен операциялардың белгілі бір жиынтығы бар

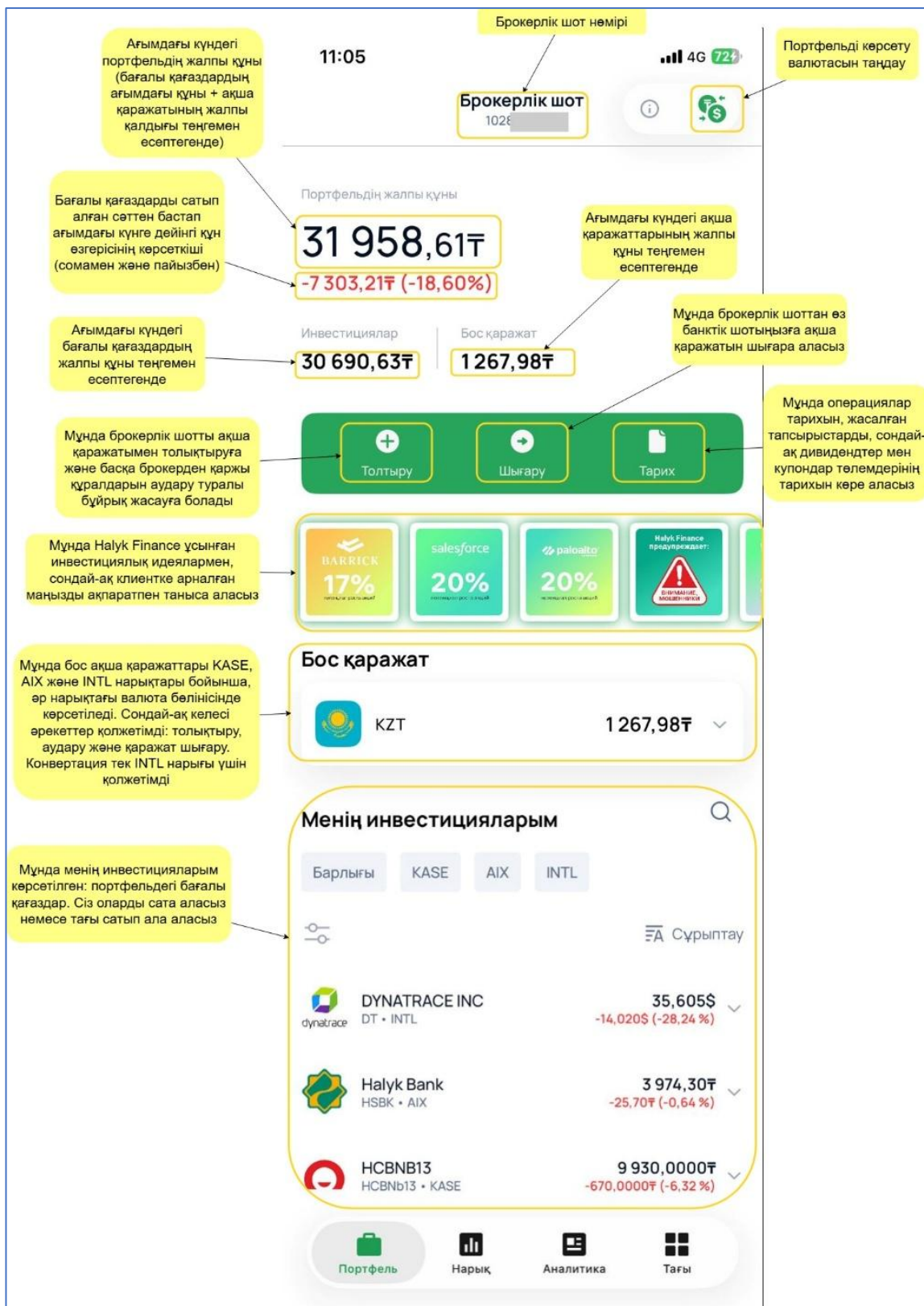
«Портфель» бөлімі

Бұл бөлімде Сіз өзіңіздің брокерлік шотыңыз туралы толық ақпаратты көре аласыз: портфельінің жалпы құны, инвестиция сомасы, қол жетімді қолма-қол ақша, сонымен қатар сауда идеяларын пайдалану, толтыру/алу операцияларын орындау, операциялар тарихын қарау және инвестицияларды басқару.

Сондай-ақ, портфельдің нарықтық құнын бағалауды басқа валютада қайта есептеуге болады. Ол үшін экранның жоғарғы оң жақ бұрышындағы валютаны өзгерту түймесін басыңыз. Түйме тек ҚР Ұлттық банкінің ағымдағы бағамы бойынша теңгемен, доллармен, еуромен, рубльмен және фунтпен портфельді бағалауды көруге арналған.



Түйме жанында орналасқан бөлім бойынша қосымша ақпарат береді.



Брокерлік шот нөмірі
1028 [redacted]

11:05 4G 72%

Портфельді көрсету валютасын таңдау

Ағымдағы күндегі портфельдің жалпы құны (бағалы қағаздардың ағымдағы құны + ақша қаражатының жалпы қалдығы теңгемен есептегенде)

Портфельдің жалпы құны
31 958,61₸
-7 303,21₸ (-18,60%)

Бағалы қағаздарды сатып алған сәттен бастап ағымдағы күнге дейінгі құн өзгерісінің көрсеткіші (сомамен және пайызбен)

Ағымдағы күндегі ақша қаражаттарының жалпы құны теңгемен есептегенде

Ағымдағы күндегі бағалы қағаздардың жалпы құны теңгемен есептегенде

Инвестициялар **30 690,63₸**

Бос қаражат **1 267,98₸**

Мұнда брокерлік шоттан өз банктік шотыңызға ақша қаражатын шығара аласыз

Мұнда операциялар тарихын, жасалған тапсырыстарды, сондай-ақ дивидендтер мен купондар төлемдерінің тарихын көре аласыз

Мұнда брокерлік шотты ақша қаражатымен толықтыруға және басқа брокерден қаржы құралдарын аудару туралы бұйрық жасауға болады

Мұнда Halyk Finance ұсынған инвестициялық идеялармен, сондай-ақ клиентке арналған маңызды ақпаратпен таныса аласыз

Мұнда бос ақша қаражаттары KASE, AIX және INTL нарықтары бойынша, әр нарықтағы валюта бөлінісінде көрсетіледі. Сондай-ақ келесі әрекеттер қолжетімді: толықтыру, аудару және қаражат шығару. Конвертация тек INTL нарығы үшін қолжетімді

Мұнда менің инвестицияларым көрсетілген: портфельдегі бағалы қағаздар. Сіз оларды сата аласыз немесе тағы сатып ала аласыз

Толтыру **Шығару** **Тарих**

BARRICK 17%
salesforce 20%
palcoatgo 20%
Halyk Finance productmarket

Бос қаражат
KZT 1 267,98₸

Менің инвестицияларым

Барлығы KASE AIX INTL

Сұрыптау

	DYNATRACE INC DT • INTL	35,605\$ -14,020\$ (-28,24%)
	Halyk Bank HSBK • AIX	3 974,30₸ -25,70₸ (-0,64%)
	HCBNB13 HCBNB13 • KASE	9 930,0000₸ -670,0000₸ (-6,32%)

Портфель Нарық Аналитика Тағы

«Портфель» бөлімі

Брокерлік шотты қалай толтыруға болады?

Брокерлік шотты «Портфель» бөлімінде қолма-қол ақшамен және бағалы қағаздармен толтыруға болады. Сіз қолма-қол ақшамен бірнеше жолмен толтыра аласыз:

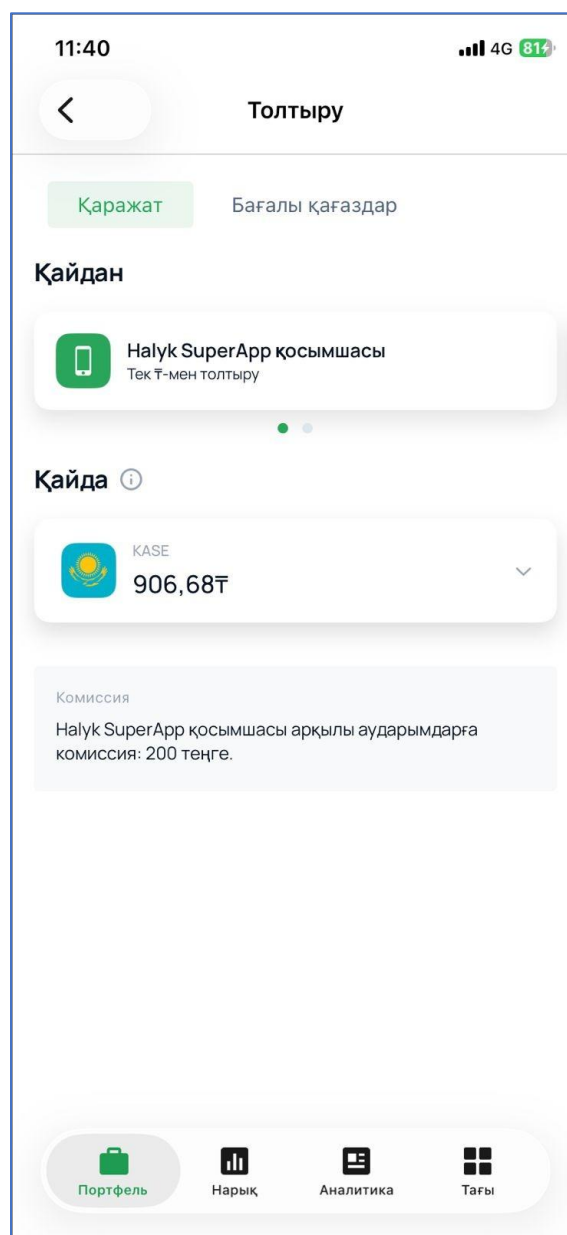
- Halyk SuperApp қосымшасы арқылы тек теңгемен толықтыру.
- банктік аударым, толықтыру, валюталық аударымдар қызметтерін ұсынатын кез келген банк арқылы, оның ішінде Т, \$, €, ₸, валюталарында мүмкін болады;

Halyk SuperApp қосымшасы арқылы брокерлік шотты толтыру:

1-қадам: Мобильді қосымшаға кіріп, «Портфель» бөліміне өтіңіз.

2-қадам: «Портфель» бөлімінде «Толтыру» батырмасын басыңыз, балансты толтыру экраны ашылады, содан кейін «Қаражаты» опциясын таңдаңыз.

3-қадам: «Қайдан» өрісінде «Halyk SuperApp қосымшасы» опциясын таңдап, «Halyk SuperApp» түймесін басыңыз, «Halyk Finance» мобильді қосымшасы «Halyk SuperApp» қосымшасына қайта бағытталады.



Halyk SuperApp арқылы толтыру

Банктік аударым арқылы брокерлік шотты толтыру:

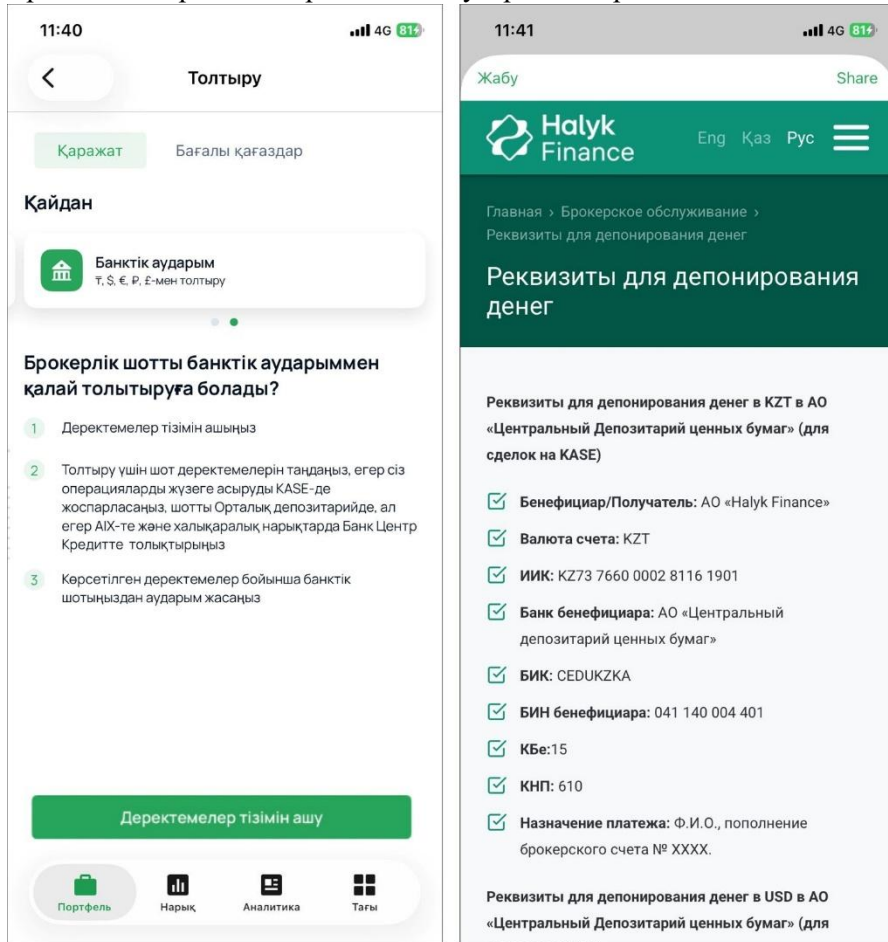
1 қадам: Қосымшаға кіріп, «Портфель» бөліміне өтіңіз.

2-қадам: «Портфель» бөлімінде «Толтыру» батырмасын басыңыз-балансты толтыру экраны ашылады, содан кейін «Ақша қаражатын» таңдаңыз.

3-қадам: «Қайдан» өрісінде «Банктік аударым» опциясын тандап, «Деректемелер тізімін ашу» батырмасын басыңыз.

4-қадам: Экранда толтыру деректемелері көрсетіледі.

5-қадам: аударымды ресімдеу үшін қызмет көрсететін банкке немесе банктің жақын бөлімшесіне хабарласып, көрсетілген деректемелер бойынша аударымды орындаңыз.



Банк аударымы арқылы толықтыру

Басқа брокерден бағалы қағаздарды есепке алу:

Halyk Finance басқа брокерден бағалы қағаздарды есепке алу үшін клиент жөнелтуші брокерден есептен шығаруға бұйрық ресімдейді және одан әрі Halyk Finance оқуға түсуге бұйрық жасайды. Бұл функционал бағалы қағаздарды есепке алуға бұйрық жасауға арналған.

1-қадам: қолданбаға кіріп, «Портфель» бөліміне өтіңіз.

2-қадам: «Портфель» бөлімінде «Толтыру» батырмасын басыңыз-балансты толтыру экраны ашылады, содан кейін «Бағалы қағаздар» опциясын таңдаңыз.

3-қадам: «Қайдан» өрісіне жіберушінің шот нөмірін енгізіп, ұстаушыны таңдаңыз.

4-қадам: «Қайда» өрісінде тіркелу үшін шотты таңдаңыз.

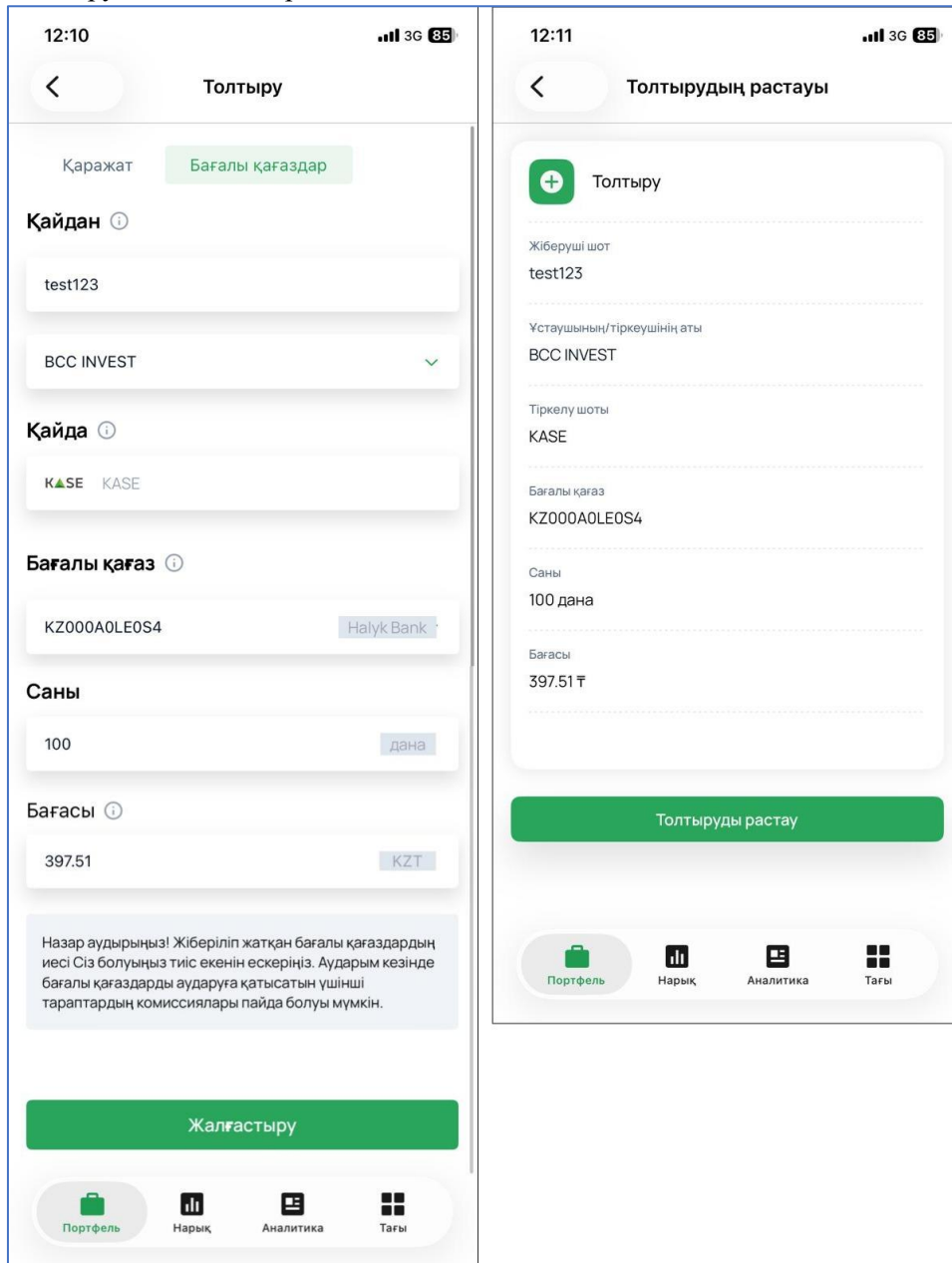
5-қадам: «Бағалы қағаз» өрісінде ISIN таңдаңыз.

6-қадам: «Саны» өрісінде орталық банктің санын көрсетіңіз.

7-қадам: Баға өрісінде бағаны көрсетіп, Жалғастыру түймесін басыңыз.

8-қадам: Қосыншаны растау экранын ашады, «Толтыруды растау» түймесін басыңыз.

9-қадам: Толықтыру SMS-кодпен расталады.



The image shows two screenshots of the Halyk Finance mobile application interface. The left screenshot is titled "Толтыру" (Add) and shows a form for adding securities. The right screenshot is titled "Толтырудың растауы" (Confirmation of addition) and shows a confirmation screen with a "Толтыруды растау" (Confirm addition) button.

Left Screenshot: "Толтыру" (Add)

- Time: 12:10, Signal: 3G, Battery: 85%
- Navigation: Back arrow, Title: Толтыру
- Account: Каражат: Бағалы қағаздар
- From: Қайдан ⓘ: test123
- Company: BCC INVEST
- Where: Қайда ⓘ: KASE KASE
- Security: Бағалы қағаз ⓘ: KZ000A0LE0S4 (Halyk Bank)
- Quantity: Саны: 100 дана
- Price: Бағасы ⓘ: 397.51 KZT
- Disclaimer: Назар аударыңыз! Жіберіліп жатқан бағалы қағаздардың иесі Сіз болуыңыз тиіс екенін ескеріңіз. Аударым кезінде бағалы қағаздарды аударуға қатысатын үшінші тараптардың комиссиялары пайда болуы мүмкін.
- Button: Жалғастыру
- Bottom Bar: Портфель, Нарық, Аналитика, Тағы

Right Screenshot: "Толтырудың растауы" (Confirmation of addition)

- Time: 12:11, Signal: 3G, Battery: 85%
- Navigation: Back arrow, Title: Толтырудың растауы
- Button: + Толтыру
- From: Жіберуші шот: test123
- Company: Ұстаушының/тіркеушінің аты: BCC INVEST
- Where: Тіркелу шоты: KASE
- Security: Бағалы қағаз: KZ000A0LE0S4
- Quantity: Саны: 100 дана
- Price: Бағасы: 397.51 ₸
- Button: Толтыруды растау
- Bottom Bar: Портфель, Нарық, Аналитика, Тағы

Брокерлік шоттан ақшаны қалай алуға болады?

Қолма-қол ақшаны алу «Портфель» бөлімінде қол жетімді: шығару түймесін басыңыз. Сондай-ақ, Сіз мәзірді (лерді) және «Шығару» командасын таңдау арқылы «Бос қаражат» блогынан қаражат ала аласыз.

1-қадам: Мобильдң қосымшаға кіріп, «Портфель» бөліміне өтіңіз.

2-қадам: «Портфель» бөлімінде шығару түймесін басыңыз-Шығыс экраны ашылады.

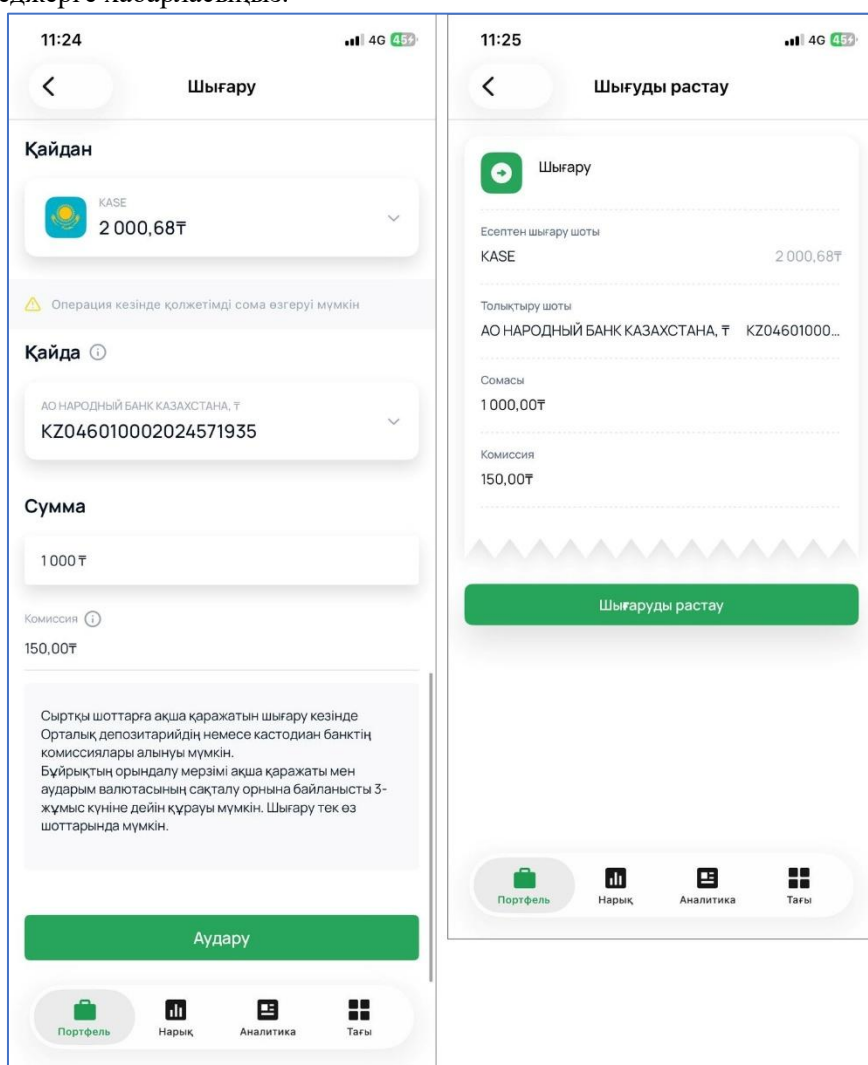
3-қадам: «Қайдан» өрісінде қолма-қол ақша алынатын шотты таңдаңыз.

4-қадам: «Қайда» өрісінде қолма-қол ақша аударылатын шотты таңдаңыз.

5-қадам: «Сома» өрісінде соманы көрсетіп, «Аудару» түймесін басыңыз.

6-қадам: Ақша қаражатын алу «SMS»-кодпен расталады.

Ескерту: Мобильді қосымшада тек ҚР банктерінің шоттарын қосуға болады. Шетелдік банкте шот қосу үшін менеджерге хабарласыңыз.



Ақша қаражатын алу

Операциялар мен төлемдер тарихы

Бұл бөлімде барлық операциялар бойынша жасалған тапсырыстардың тарихы көрсетіледі. Брокер өндегенге дейін Сіз тікелей тарихтан бас тарта аласыз. Дивидендтер мен купондық табыстарды төлеу тарихы да осы жерде қол жетімді.

1-қадам: Мобильді қосымшаға кіріп, «Портфель» бөліміне өтіңіз.

2-қадам: «Портфель» бөлімінде тарих түймесін басыңыз.

Операция тарихы	Төлем тарихы
<p>Бүгін</p> <p>Шотты толтыру KASE ЦК, ₸ +5 000,00₸</p> <p>2026 Ж. 26 Ақпан</p> <p>Сатып алу 10 акциялар ПРОСТАЯ АКЦИЯ А... AIX, ₸ -4 000,00₸</p> <p>2026 Ж. 24 Ақпан</p> <p>Шоттар арасындағы аударым Банк Центркредит → AIX CSD 1 800,00₸</p> <p>Шоттар арасындағы аударым KASE ЦК → KASE ЦК 1 015,40₸</p> <p>Шоттар арасындағы аударым KASE ЦК → AIX CSD 1 015,40₸</p> <p>2026 Ж. 23 Ақпан</p>	<p>2026 Ж. 5 Наурыз</p> <p>Купонды төлеу НСВNB13 +907,50₸</p> <p>2025 Ж. 25 Қараша</p> <p>Дивидендтерді төлеу KEGOC +80,90₸</p> <p>2025 Ж. 5 Қыркүйек</p> <p>Купонды төлеу НСВNB13 +907,50₸</p> <p>2025 Ж. 5 Маусым</p> <p>Дивидендтерді төлеу KEGOC +81,00₸</p> <p>2025 Ж. 27 Мамыр</p>

Операциялар мен төлемдердің тарихы

Шоттар мен валюта айырбастау арасындағы аударымдарды қалай жасауға болады?

Қолма-қол ақшаны KASE, AIX және INTL шоттары арасында аударуға болады.

Ақша қаражатын айырбастау тек Intl «Халықаралық нарық») шотында валютада орындалады: ₸, \$, €, ₪, £. Егер Сізге басқа валюталармен транзакциялар жүргізу қажет болса, менеджерге хабарласыңыз.

KASE, AIX, INTL шоттары арасында ақша қаражатын аудару

1-қадам: Мобильді қосымшаға кіріп, «Портфель» бөліміне өтіңіз.

2-қадам: «Еркін құралдар» блогында мәзірді (лерді) ашып, «Аудару» тармағын таңдаңыз — «Аудару» экраны ашылады.

3-қадам: «Қайдан» өрісінде «AIX» опциясын таңдаңыз.

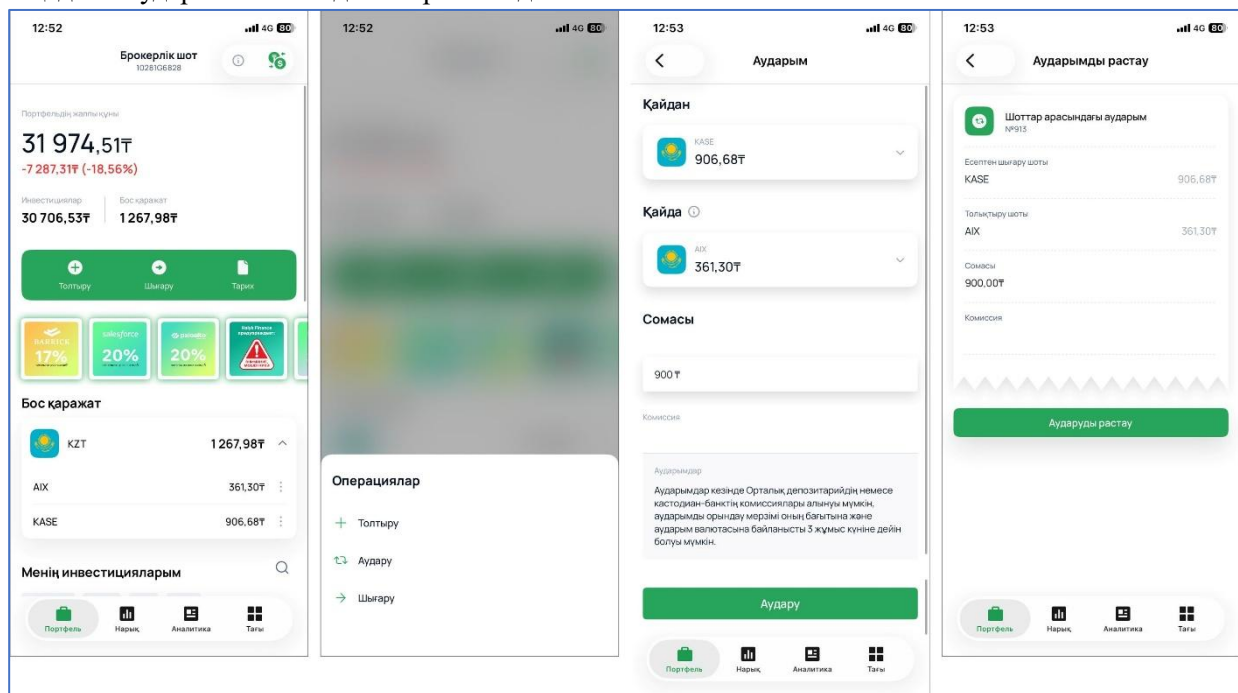
4-қадам: «Қайда» өрісінде «INTL» опциясын таңдаңыз.

5-қадам: «Сома» өрісінде соманы көрсетіп, «Аудару» түймесін басыңыз.

6-қадам: «Жалғастыру» батырмасын басыңыз, «Аударманы растау» экраны ашылады.

7-қадам: Аударманы растау түймесін басу арқылы аударманы растаңыз.

8-қадам: Аударым SMS кодымен расталады.

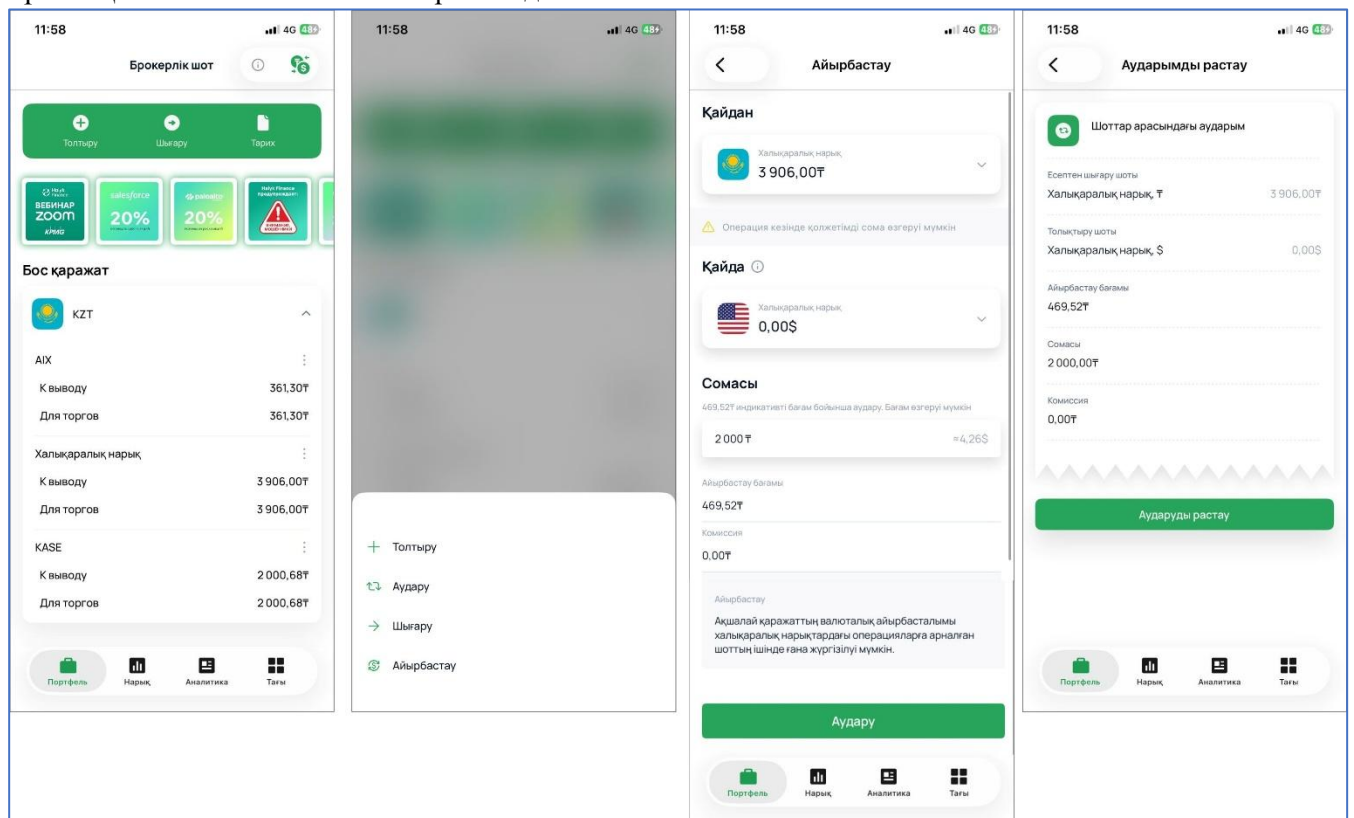


Аударым шоттар арасындағы АҚ

«INTL»/ «Халықаралық шот ішіндегі валютаны айырбастау.нарық»:

- 1-қадам: Мобильді қосымшаға кіріп, «Портфель» бөліміне өтіңіз.
- 2-қадам: «Бос қаражат» блогында «Халықаралық нарық» таңдаңыз, (...) «Айырбастау» түймесін басыңыз — «Айырбастау» экраны ашылады.
- 3-қадам: «Қайдан» өрісінде «Халықаралық» опциясын таңдаңыз.нарық, теңге».
- 4-қадам: «Қайда» өрісінде «Халықаралық» опциясын таңдаңыз.нарық, доллар».
- 5-қадам: «Сомасы» өрісінде соманы көрсетіп, «Аудару» түймесін басыңыз.
- 6-қадам: «Аударманы растау» түймесін басу арқылы түрлендіруді растаңыз.
- 7-қадам: Конверсия «SMS» кодымен расталады.

Ескерту: Мобильді қосымшада көрсетілген курс индикативті болып табылады және операция күніне ҚР ҰБ бағамы бойынша көрсетіледі.



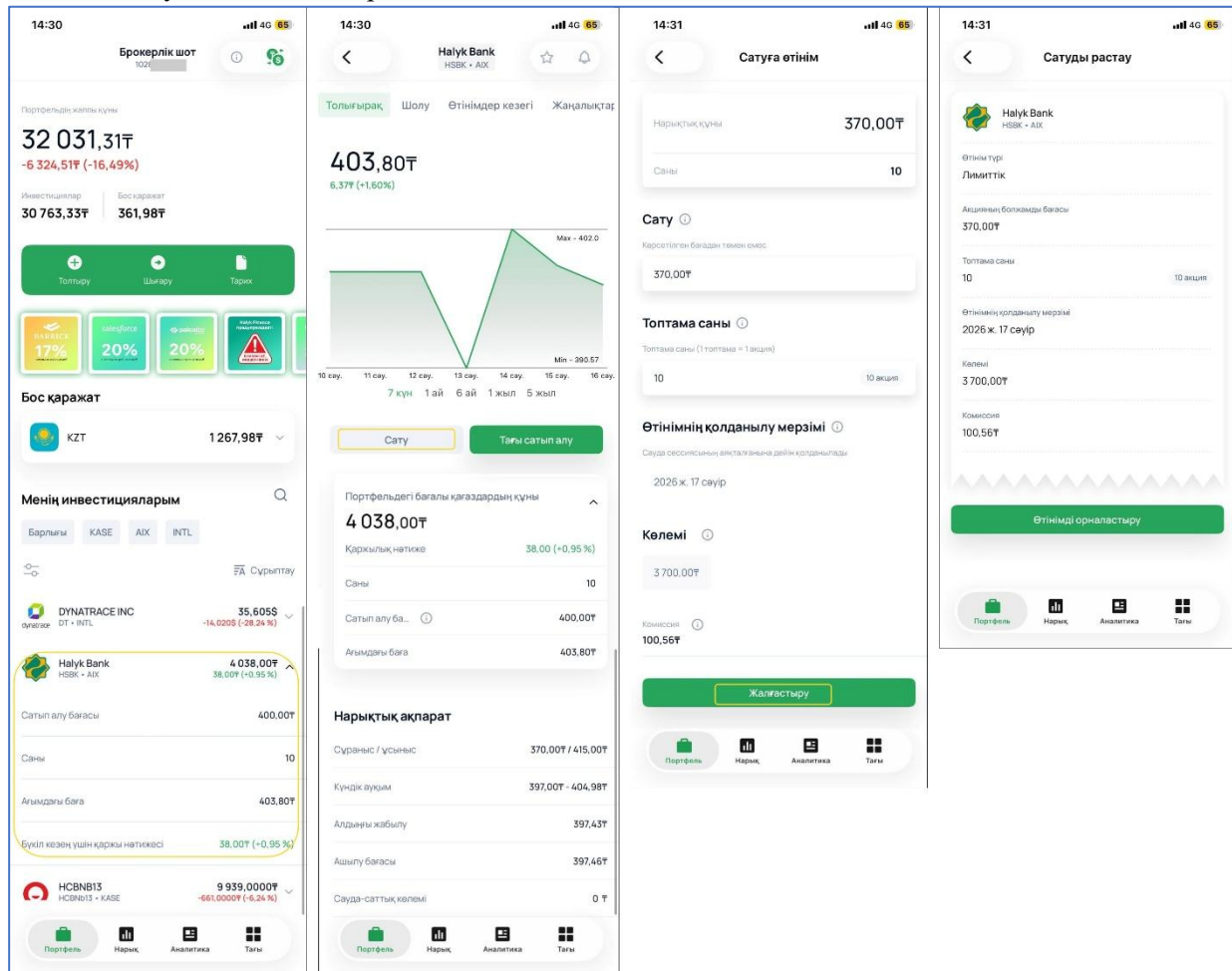
Ақша қаражатын айырбастау

(Менің инвестицияларым) блогы

Мұнда сіздің инвестицияларыңыз - портфельдегі бағалы қағаздар көрсетіледі. Деректер биржалар (KASE / AIX / INTL) бөлінісінде қолжетімді. Әр қағаз үшін Сіз қаржылық нәтиже мен ағымдағы параметрлерді көре аласыз, сонымен қатар «Сату» немесе «Көбірек сатып алу» әрекеттерін орындай аласыз. Белгілі бір құралды ашқан кезде қосымша қойындылар бар: мәліметтер, шолу, Әйнек, Жаңалықтар және күнтізбе — құрал туралы кеңейтілген ақпаратты көру үшін.

Бағалы қағазды қалай сатуға болады?

- 1-қадам: Мобильді қосымшаға кіріп, «Портфель» бөліміне өтіңіз.
- 2-қадам: «Менің инвестицияларым» өрісінде сатылатын құралды таңдаңыз.
- 3-қадам: құрал терезесінде төрт қойынды бар: «Мәліметтер»; «Шолу»; «Стакан»; «Жаңалықтар».
- 4-қадам: «Мәліметтер» қойындысында құрал туралы ақпаратты қарап шығыңыз және "Сату" батырмасын басыңыз — «Сатуға өтінім» экраны ашылады.
- 5-қадам: сату өрісінде бір акцияның бағасын көрсетіңіз.
- 6-қадам: «Топтама саны» жолағында акциялар санын көрсетіңіз, «Өтінімнің қолданылу мерзімі» жолағында сауда сессиясының күні аяқталғанға дейін ақпарат көрсетіледі, «Көлем» жолағында жалпы сома көрсетіледі.
- 7-қадам: «Жалғастыру» түймесін басыңыз — «Сатуды растау» экраны ашылады.
- 8-қадам: «Өтінімді орналастыру» түймесін басу арқылы сатылымды растаңыз.
- 9-қадам: Сату SMS кодымен расталады.



The image displays four sequential screenshots from the Halyk Finance mobile application, illustrating the process of selling a security.

- Screen 1 (14:30):** Shows the main investment portfolio overview. The total portfolio value is 32,031,317 KZT, with a decrease of 6,324,517 KZT (-16.49%). It lists various investments, including Halyk Bank (HSBK - AIX) with a current price of 403.80 KZT and a change of +1.60%.
- Screen 2 (14:30):** Provides a detailed view of the Halyk Bank (HSBK - AIX) security. It shows a price of 403.80 KZT, a volume of 10 shares, and a market price of 400.00 KZT. A line chart displays price fluctuations over time.
- Screen 3 (14:31):** Shows the 'Sell Order' (Сатуға өтінім) screen. The user has entered a price of 370.00 KZT and a quantity of 10 shares. The total amount is 3,700.00 KZT. The screen also shows the order's validity period and a 'Place Order' (Жалғастыру) button.
- Screen 4 (14:31):** Shows the 'Order Confirmation' (Сатуды растау) screen. It displays the order details: security name (Halyk Bank HSBK - AIX), order type (Limit), price (370.00 KZT), quantity (10 shares), and total amount (3,700.00 KZT). A 'Confirm Order' (Өтінімді орналастыру) button is visible at the bottom.

Бағалы қағазды қалай сатуға болады

«Нарық» бөлімі

«Нарық» бөлімі қол жетімді құралдар бойынша баға ұсыныстарын қарау үшін, сондай-ақ құралды таңдау және сатып алу немесе сату үшін сауда тапсырмасын (өтінімді) орналастыру үшін қолданылады. Бөлімде сауда идеялары да бар (бар болса).

Бағалы қағазды қалай сатып алуға болады?

1-қадам: Мобильді қосымшаға кіріп, «Нарық» бөліміне өтіңіз.

2-қадам: «KASE», «AIX» немесе «INTL» сауда жасағыңыз келетін биржаны таңдаңыз.

3-қадам: Іздеу өрісіне компанияның атын/бағалы қағаз белгісін енгізіңіз немесе тізімнен таңдаңыз.

4-қадам: Құрал терезесінде төрт қойынды бар: «Мәліметтер»; «Шолу»; «Станкан»; «Жаңалықтар».

5-қадам: «Мәліметтер» қойындысында құрал туралы ақпаратты қарап шығыңыз және "сатып алу" түймесін басыңыз – «Сатып алуға өтініш» экраны ашылады.

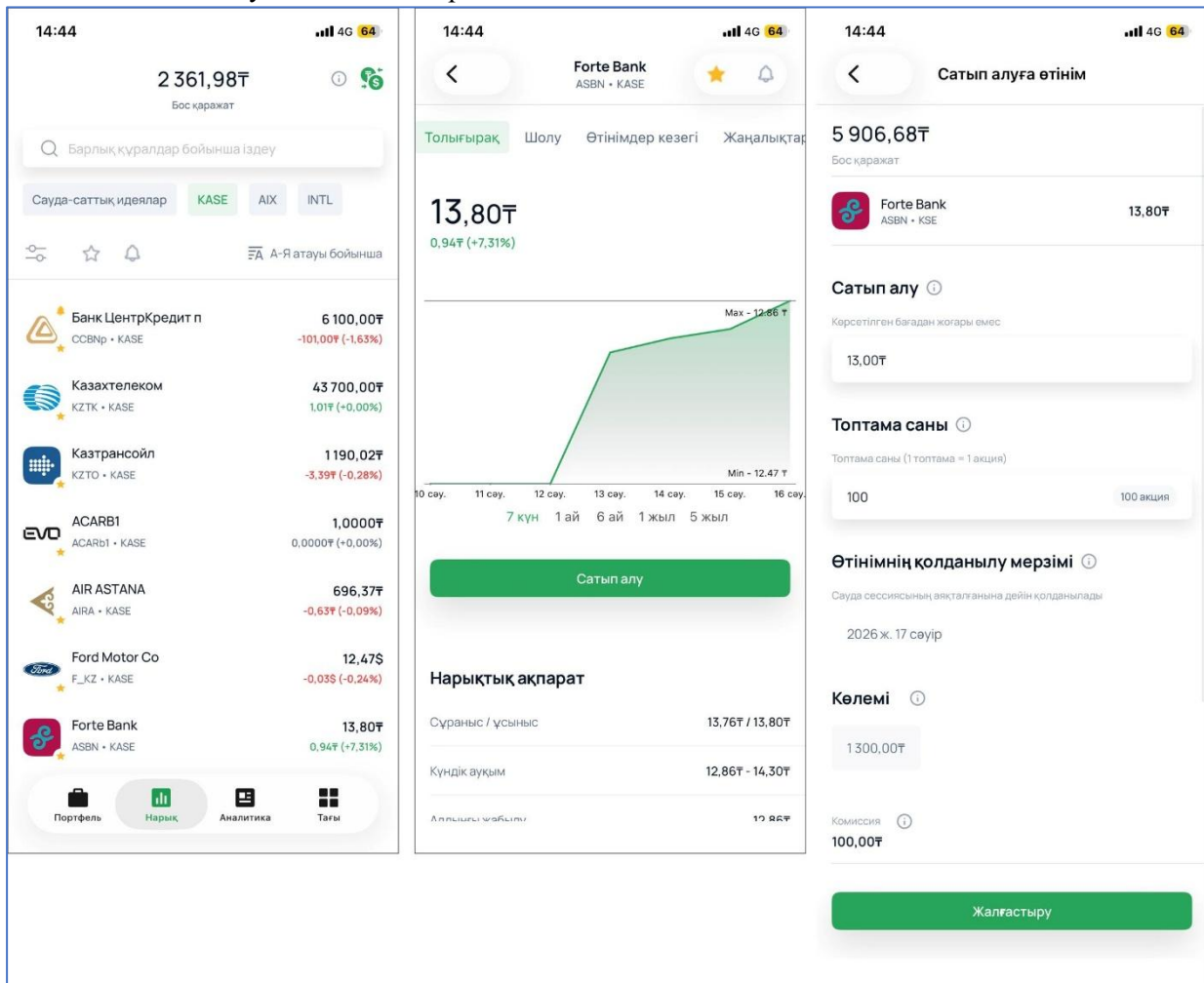
6-қадам: «Сатып алу» өрісінде бір акцияның бағасын көрсетіңіз.

7-қадам: «Топама саны» жолағында акциялар санын көрсетіңіз, «Өтінімнің қолданылу мерзімі» жолағында сауда сессиясының күні аяқталғанға дейін ақпарат көрсетіледі, "көлем" жолағында жалпы сома көрсетіледі.

8-қадам: Жалғастыру түймесін басыңыз — сатып алуды растау экраны ашылады.

9-қадам: «Өтінімді орналастыру» түймесін басу арқылы сатып алуды растаңыз.

10-қадам: Сатып алу SMS кодымен расталады.



The screenshot displays the mobile application interface for Halyk Finance. It is divided into three main sections:

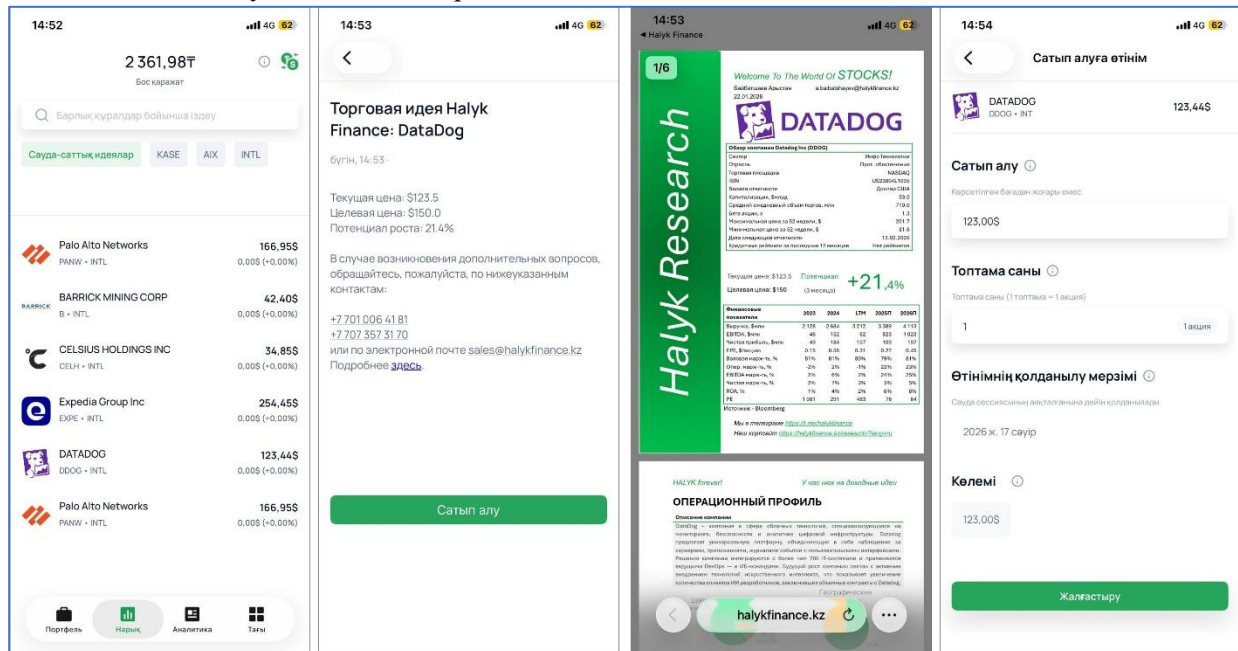
- Left Panel (Market Overview):** Shows a list of securities with their current prices and changes. The top balance is 2 361,98₸. The list includes:

Company	Price	Change
Банк ЦентрКредит п (CSBNp - KASE)	6 100,00₸	-101,00₸ (-1,63%)
Казхтелелеком (KZTK - KASE)	43 700,00₸	1,01₸ (+0,00%)
Казтрансойл (KZTO - KASE)	1 190,02₸	-3,39₸ (-0,28%)
ACARB1 (ACARB1 - KASE)	1,0000₸	0,0000₸ (+0,00%)
AIR ASTANA (AIRA - KASE)	696,37₸	-0,63₸ (-0,09%)
Ford Motor Co (F_KZ - KASE)	12,47\$	-0,03\$ (-0,24%)
Forte Bank (ASBN - KASE)	13,80₸	0,94₸ (+7,31%)
- Middle Panel (Forte Bank ASBN - KASE):** Shows the current price of 13,80₸ with a 7.31% increase. A line chart shows the price trend over the last 16 days, with a peak of 12,86₸ and a low of 12,47₸. A green 'Сатып алу' (Buy) button is visible.
- Right Panel (Buy Order Form):** Titled 'Сатып алуға өтінім' (Buy Order). It shows the order price of 5 906,68₸. The 'Сатып алу' (Buy) section has a price input field set to 13,00₸. The 'Топтама саны' (Quantity) is set to 100. The 'Өтінімнің қолданылу мерзімі' (Order Validity) is set to 2026 ж. 17 сәуір. The 'Көлемі' (Total Amount) is 1 300,00₸. A green 'Жалғастыру' (Confirm) button is at the bottom.

Орталық банкті сатып алу

Сауда-саттық идеялар

- 1-қадам: Мобильді қосымшаға кіріп, «Нарық» бөліміне өтіңіз.
- 2-қадам: таңдаңыз «Сауда-саттық идеялар» онда «KASE», «AIX» немесе «INTL» көрсетіледі.
- 3-қадам: Компанияны таңдаңыз тізімнен Halyk Finance сауда идеясы ашылады.
- 4-қадам: Сіз сауда идеясын толығырақ зерттей аласыз «Мұнда» сілтемесін басу арқылы сауда идеясы ашылады.
- 5-қадам: Бағалы қағазды сатып алу үшін «Сатып алу» түймесін басыңыз – «Сатып алуға өтініш» экраны ашылады.
- 6-қадам: «Сатып алу» өрісінде бір акцияның бағасын көрсетіңіз.
- 7-қадам: «Топтама саны» жолағында акциялар санын көрсетіңіз, «Өтінімнің қолданылу мерзімі» жолағында сауда сессиясының күні аяқталғанға дейін ақпарат көрсетіледі, «Көлем» жолағында жалпы сома көрсетіледі.
- 8-қадам: Жалғастыру түймесін басыңыз — сатып алуды растау экраны ашылады.
- 9-қадам: «Өтінімді орналастыру» түймесін басу арқылы сатып алуды растаңыз.
- 10-қадам: Сатып алу SMS кодымен расталады.



Сауда идеялары

«Аналитика» бөлімі

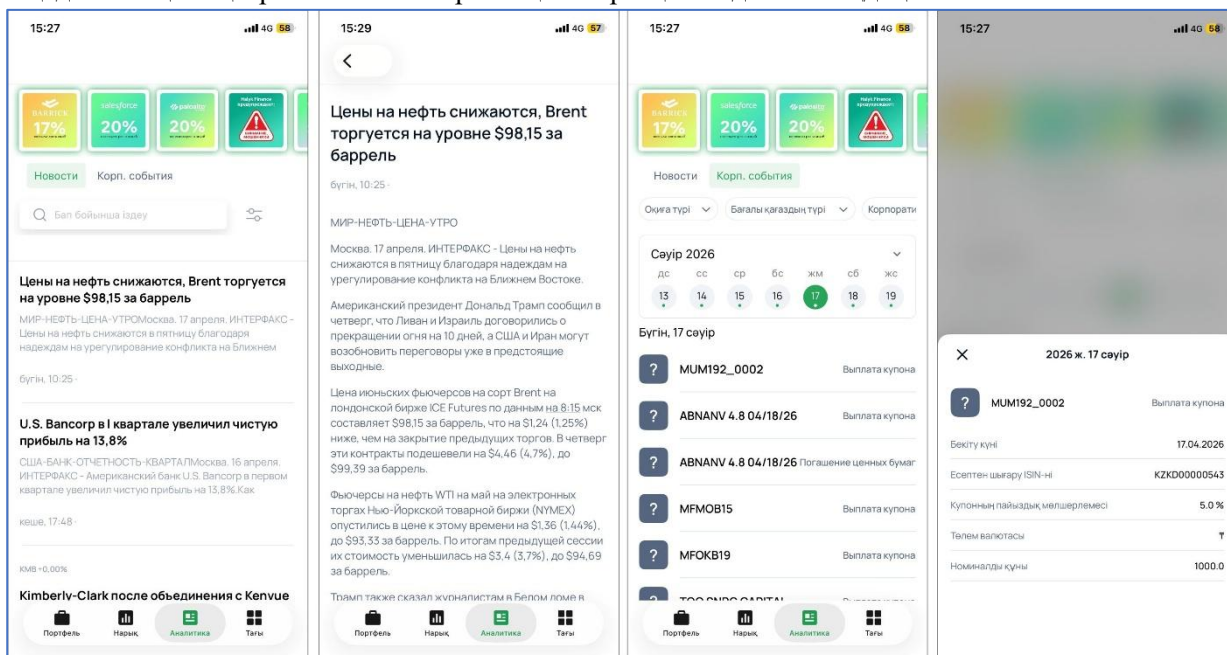
Бөлімде нарық туралы жаңалықтар арнасы және корпоративтік бағалы қағаздар оқиғаларының күнтізбесі бар.

Бөлімде не бар:

1. Жаңалықтар
 - Нарық туралы жаңалықтар арнасы.
 - Мақалалар бойынша іздеу бар (іздеу жолағы).
 - Жаңалықты басқан кезде толық мәтіні бар Қағаз картасы/беті ашылады (мысалы, Интерфакс материалдары).
2. Корпоративтік оқиғалар
 - Бағалы қағаздар бойынша корпоративтік оқиғалар күнтізбесі (дивидендтер, купондар және т.б.).
 - Күнтізбеден Айды/күнді таңдап, таңдалған күн үшін оқиғалар тізімін көруге болады.
3. Оқиға туралы мәліметтер (төменнен карта)
 - Оқиғаны таңдағанда, опциялары бар терезе ашылады, мысалы:
 - құрал/қағаз;
 - оқиға түрі (мысалы, купонды төлеу);

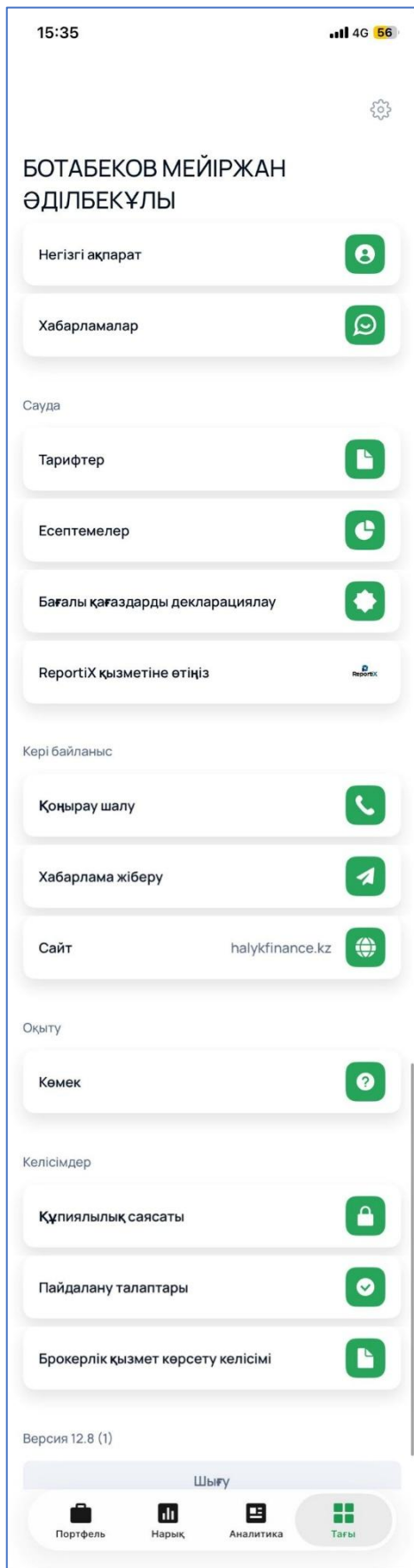
1-қадам. Кіру және төменгі мезірде «Аналитика» түймесін басыңыз.

2-қадам. Жаңалықтар немесе кәсіпорын оқиғалары қойындысын таңдаңыз.



The image displays four screenshots of the Halyk Finance mobile application interface. The first screenshot shows the main news feed with a search bar and a list of news items, including one about oil prices. The second screenshot shows a detailed view of a news article titled 'Цены на нефть снижаются, Brent торгуется на уровне \$98,15 за баррель'. The third screenshot shows a calendar view for 'Сәуір 2026' with a list of corporate events. The fourth screenshot shows a detailed view of a corporate event, '2026 ж. 17 сәуір', with details about the coupon payment.

Жаңалықтар және корпоративтік оқиғалар

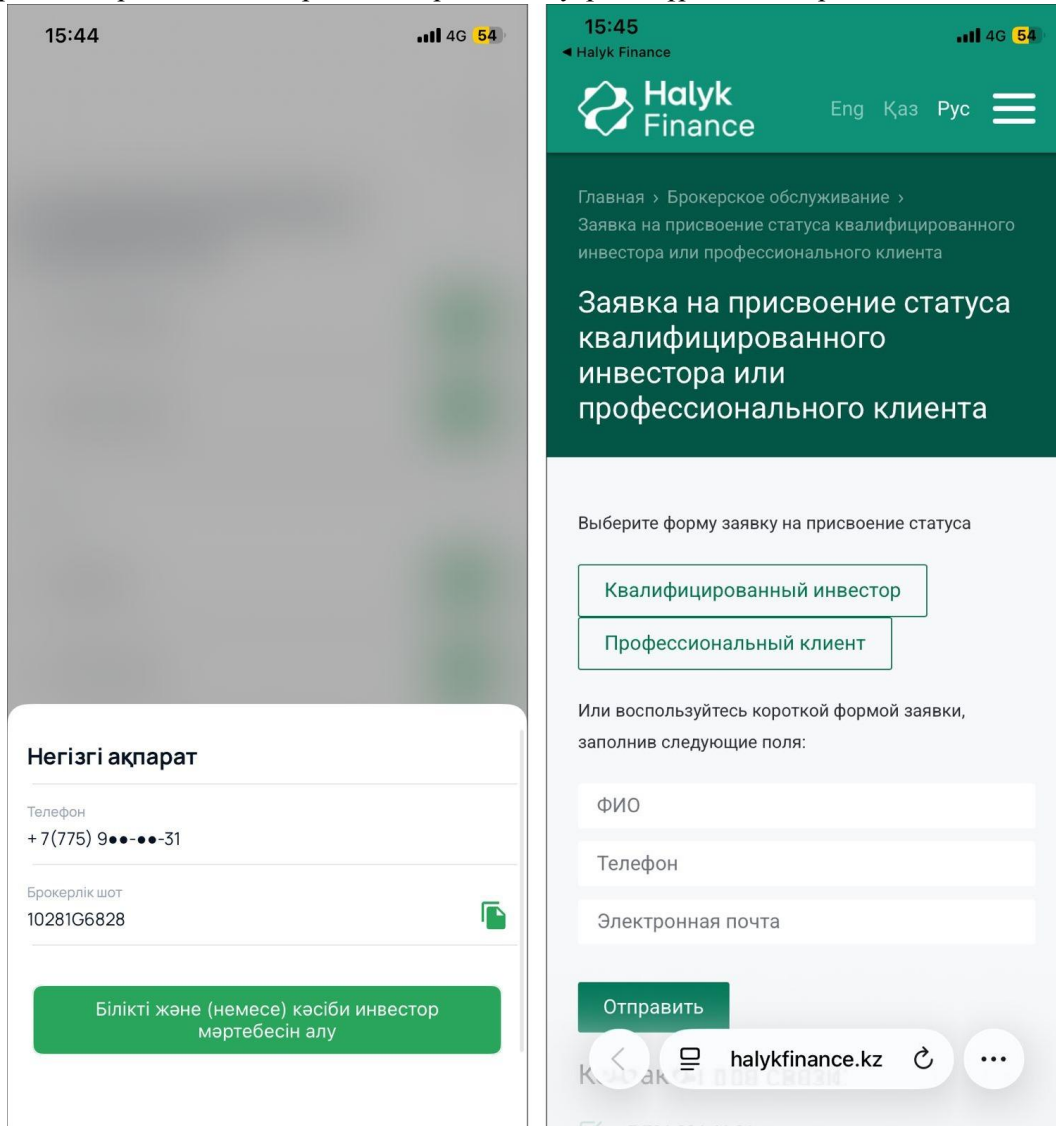
«Тағы» бөлімі**«Тағы» бөлімі**

Бөлім пайдаланушы профилінің параметрлеріне, сауда және анықтамалық ақпаратқа, сондай-ақ кері байланыс арналары мен заңды құжаттарға қол жеткізуге арналған.

Қол жетімді бөлімінде: профильдің негізгі ақпаратын қарау және хабарламаларды басқару, «Сауда» блогы (тарифтер мен комиссиялар, шоттың операциялары мен жай-күйі бойынша есептер, бағалы қағаздарды декларациялау, кеңейтілген есептер үшін ReportiX-ке көшу), «Кері байланыс» (қоңырау шалу, қолдау туралы хабарлама, сайтқа өту), «Оқыту» (Көмек/FAQ), «Келісімдер» (құпиялылық саясаты, Пайдалану шарттары, брокерлік қызмет көрсету шарты) және мобильді қосымшада сеансты аяқтау үшін «Шығу».

Негізгі ақпарат

- Клиенттің телефон нөмірі;
- Клиенттің брокерлік шоты.
- «Білікті және/немесе кәсіби инвестор мәртебесін алу» түймесі пайдаланушыны веб-сайттағы веб-формаға апараты, онда олар тиісті мәртебені алу үшін сұраныс жібере алады..



15:44 4G 54

15:45 Halyk Finance 4G 54

Eng Қаз Рус

Главная > Брокерское обслуживание >
Заявка на присвоение статуса квалифицированного инвестора или профессионального клиента

Заявка на присвоение статуса квалифицированного инвестора или профессионального клиента

Выберите форму заявку на присвоение статуса

Квалифицированный инвестор

Профессиональный клиент

Или воспользуйтесь короткой формой заявки, заполнив следующие поля:

ФИО

Телефон

Электронная почта

Отправить

halykfinance.kz

Негізгі ақпарат

Негізгі ақпарат

Телефон
+7(775) 9...-...-31

Брокерлік шот
10281G6828

Білікті және (немесе) кәсіби инвестор мәртебесін алу

Негізгі ақпарат

Хабарламалар

- Жаңалықтар көрсетілетін «Ақпараттық» бөлімі;
- Жасалған мәмілелердің мәртебесі көрсетілетін «Операциялық» бөлім.

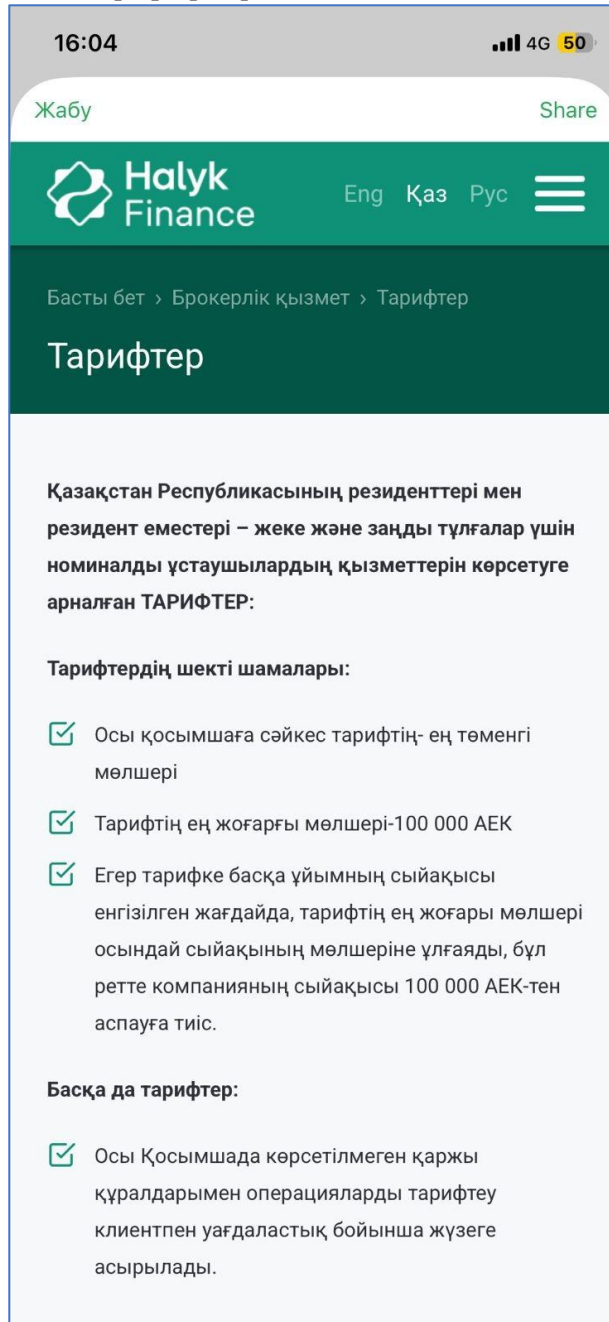
<p>16:01 4G 51</p> <p>Хабарламалар</p> <p>Ақпараттық Операциялық</p> <p>бүгін</p> <p>Работы по улучшению внутренних сервисов в выходные дни</p> <p>2026 ж. 9 сәуір</p> <p>Уведомление</p> <p>2026 ж. 6 сәуір</p> <p>Внимание! Как избежать фишинга?</p> <p>2026 ж. 2 сәуір</p> <p>Режим работы рынков 3, 6 апреля 2026 года</p> <p>2026 ж. 27 наурыз</p> <p>31.03.2026 размещение облигаций Евразийского банка развития на KASE</p> <p>23.04.2026 ГОСА АО «Народный Банк»</p> <p>Портфель Нарық Аналитика Тағы</p>	<p>16:01 4G 51</p> <p>Хабарламалар</p> <p>Ақпараттық Операциялық</p> <p>2025 ж. 6 тамыз</p> <p>Заказ на продажу *694 исполнен</p> <p>Заказ на покупку *691 отклонен</p> <p>2025 ж. 5 тамыз</p> <p>Заказ на покупку *688 отклонен</p> <p>Приказ MONEY_TRANSFER *687 исполнен</p> <p>2025 ж. 14 шілде</p> <p>Заказ на покупку *635 исполнен</p> <p>2025 ж. 10 шілде</p> <p>Заказ на продажу *627 исполнен</p> <p>Портфель Нарық Аналитика Тағы</p>
--	--

Хабарламалар

Сауда


Тарифтер

«Интернет-трейдинг» жүйесінде тарифтер көрсетілетін компанияның сайтына сілтеме



16:04 4G 50

Жабу Share

 Halyk Finance Eng Қаз Рус

Басты бет > Брокерлік қызмет > Тарифтер

Тарифтер

Қазақстан Республикасының резиденттері мен резидент еместері – жеке және заңды тұлғалар үшін номиналды ұстаушылардың қызметтерін көрсетуге арналған ТАРИФТЕР:

Тарифтердің шекті шамалары:

- Осы қосымшаға сәйкес тарифтің ең төменгі мөлшері
- Тарифтің ең жоғарғы мөлшері-100 000 АЕК
- Егер тарифке басқа ұйымның сыйақысы енгізілген жағдайда, тарифтің ең жоғары мөлшері осындай сыйақының мөлшеріне ұлғаяды, бұл ретте компанияның сыйақысы 100 000 АЕК-тен аспауға тиіс.

Басқа да тарифтер:

- Осы Қосымшада көрсетілмеген қаржы құралдарымен операцияларды тарифтеу клиентпен уағдаластық бойынша жүзеге асырылады.

Есептемелер

- Шот бойынша үзінді көшірме.
- Есептелген және төленген комиссиялардың мәліметтері.
- Шот тарихы.

16:08 4G 50

< **Есептемелер**

Жеке шоттан үзінді
Иеліктегі бағалы қағаздардың саны туралы ақпарат

Күнгі

2026 ж. 17 сәуір 📅

Есептемені PDF-те алу

Есептелген және төленген комиссиялар сомасының талдамасы.
Есептелген және төленген комиссиялар бойынша толық ақпарат

Уақыт аралығы

2026 ж. 10 сәуір - 2026 ж. 17 сәуір 📅

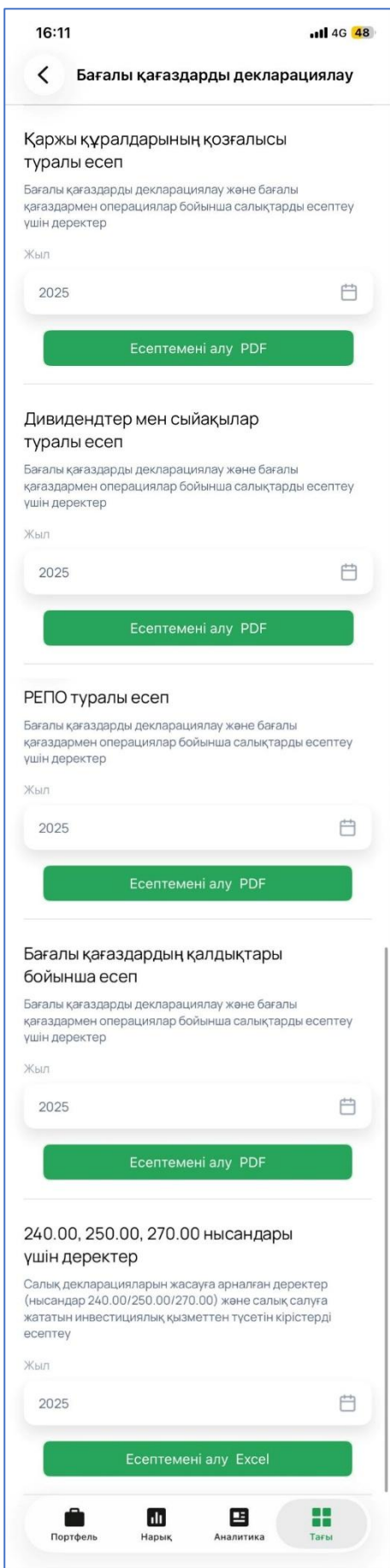
Есептемені PDF-те алу

Жеке шот қозғалыстарының тарихы
Шот бойынша ақша қаражатының қозғалысы туралы ақпарат - түсімдер, комиссияларды төлеу, қорытындылар және басқалары

Уақыт аралығы

2026 ж. 10 сәуір - 2026 ж. 17 сәуір 📅

Портфель **Нарық** **Аналитика** **Тағы**

Бағалы қағаздарды декларациялау

16:11 4G 48

← Бағалы қағаздарды декларациялау

Қаржы құралдарының қозғалысы туралы есеп
Бағалы қағаздарды декларациялау және бағалы қағаздармен операциялар бойынша салықтарды есептеу үшін деректер

Жыл
2025

Есептемені алу PDF

Дивидендтер мен сыйақылар туралы есеп
Бағалы қағаздарды декларациялау және бағалы қағаздармен операциялар бойынша салықтарды есептеу үшін деректер

Жыл
2025

Есептемені алу PDF

РЕПО туралы есеп
Бағалы қағаздарды декларациялау және бағалы қағаздармен операциялар бойынша салықтарды есептеу үшін деректер

Жыл
2025

Есептемені алу PDF

Бағалы қағаздардың қалдықтары бойынша есеп
Бағалы қағаздарды декларациялау және бағалы қағаздармен операциялар бойынша салықтарды есептеу үшін деректер

Жыл
2025

Есептемені алу PDF

240.00, 250.00, 270.00 нысандары үшін деректер
Салық декларацияларын жасауға арналған деректер (нысандар 240.00/250.00/270.00) және салық салуға жататын инвестициялық қызметтен түсетін кірістерді есептеу

Жыл
2025

Есептемені алу Excel

Портфель Нарық Аналитика Тағы

(Бағалы қағаздарды декларациялау) бөлімі бағалы қағаздармен операцияларды декларациялау және салық міндеттемелерін есептеу үшін қажетті есепті деректерді қалыптастыруға және түсіруге арналған.

Бұл бөлімде пайдаланушыға келесі есептер қол жетімді:

- **Қаржы құралдарының қозғалысы туралы есеп** - брокерлік шот ашылған күннен бастап таңдалған күнге дейінгі барлық бағалы қағаздардың қозғалысын қамтиды: өткен жылды таңдау кезінде есеп тиісті жылдың 31 желтоқсанындағы жағдай бойынша, ал ағымдағы жылды таңдау кезінде - есепті қалыптастыру (түсіру) күні (PDF) бойынша қалыптастырылады.
- **Дивидендтер мен сыйақылар туралы есеп** - алынған дивидендтер мен купондық төлемдер туралы ақпаратты қамтиды; өткен жылды таңдау кезінде есеп тиісті жылдың 01.01 — 31.12 аралығында, ал ағымдағы жылды таңдау кезінде-жылдың басынан бастап есепті (PDF) қалыптастыру (түсіру) күніне дейін қалыптастырылады.
- **РЕПО туралы есеп** - РЕПО операциялары бойынша деректерді көрсетеді; өткен жылды таңдау кезінде есеп тиісті жылдың 01.01 — 31.12 аралығында, ал ағымдағы жылды таңдау кезінде-жыл басынан бастап есепті (PDF) қалыптастыру (түсіру) күніне дейін қалыптастырылады.
- **Бағалы қағаздардың қалдықтары туралы есеп** - есепті жылғы жағдай бойынша шотта бағалы қағаздардың болуы туралы ақпаратты қамтиды. өткен жылды таңдау кезінде есеп тиісті жылдың 31 желтоқсанындағы жағдай бойынша, ал ағымдағы жылды таңдау кезінде - есепті (PDF) қалыптастыру (түсіру) күні бойынша қалыптастырылады.
- **240.00, 250.00, 270.00 нысандары бойынша деректер** - жоғарыда аталған барлық есептер бойынша деректері бар төрт парақтан тұратын және жүктеуге болатын бірыңғай Excel файлы ретінде жасалады.

ReportiX қызметіне өтіңіз



ReportiX - инвесторларға 240.00, 250.00 және 270.00 салық нысандарын қалыптастыру бойынша ақылы қызметтер ұсынатын Halyk Finance серіктесі; қалыптастырылған есептер Қазақстан Республикасы салық заңнамасының талаптары шеңберінде уәкілетті органдарға ұсыну үшін пайдаланылуы мүмкін. Төменде ReportiX қызметін пайдалану жөніндегі нұсқаулық берілген.

ReportiX қызметіне қалай өтуге болады?

1-қадам. «Қосымша» бөліміне өтіп, «ReportiX қызметіне өту» тармағын таңдаңыз.

2-қадам. ReportiX сәлемдесу экраны ашылады – «Келесі» түймесін басыңыз.

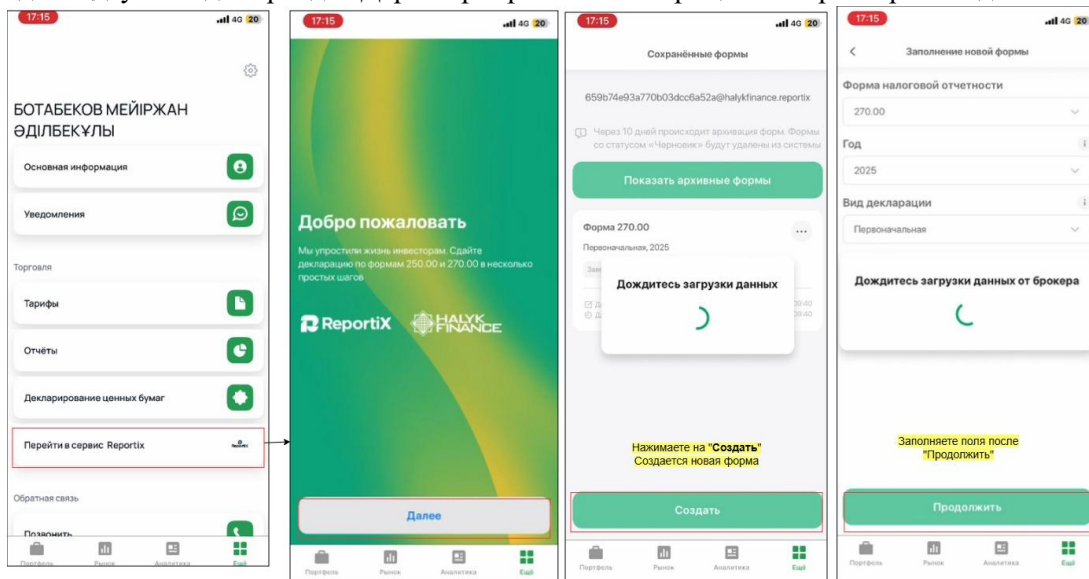
3-қадам. Сақталған пішіндер экраны ашылады. «Жасау» түймесін басыңыз.

4-қадам. «Жаңа пішінді толтыру» экраны ашылады. Таңдаңыз:

- салық формасының түрі;
- салық кезеңі;
- декларация түрі.

Опцияларды толтырғаннан кейін «Жалғастыру» түймесін басыңыз.

5-қадам. Деректерді жүктеу. Қызмет клиенттің жеке емес деректерін брокерден автоматты түрде жүктейді. Өңдеу кезінде экранда «Деректер жүктелгенше күтіңіз» хабары көрсетіледі.



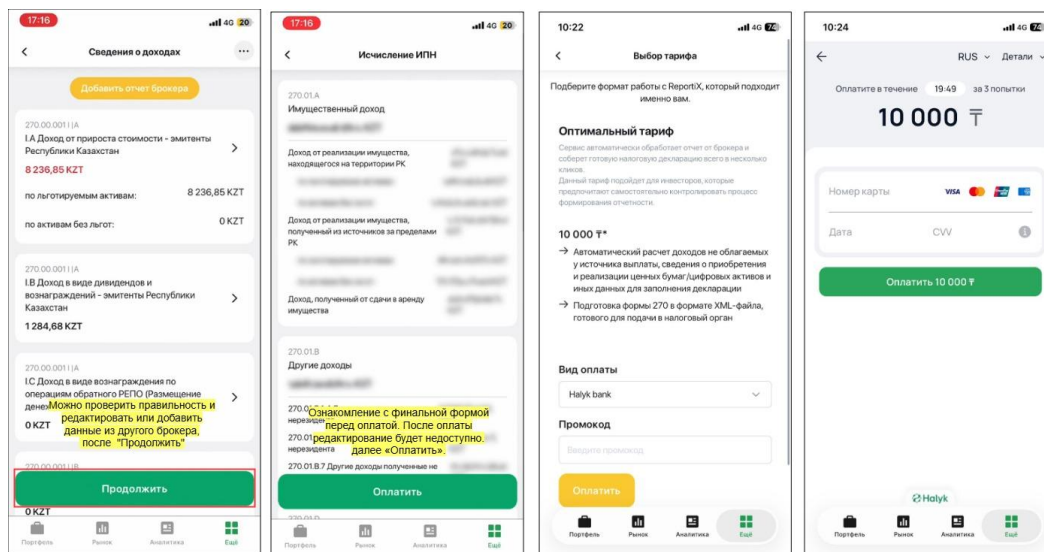
ReportiX қадамдар 1– 5.

6-қадам. «Кіріс туралы мәліметтер» экраны ашылады.

Сервис декларацияны тапсыру үшін нысанды қалыптастырады. Осы кезде сіз деректерді тексеріп, қажет болған жағдайда өңдей аласыз, сонымен қатар басқа брокердің есебін қоса аласыз (егер бар болса). Тексергеннен кейін «Жалғастыру» түймесін басыңыз.

7-қадам. «ЖТС есептеу» экраны ашылады, онда деректер төлемге дейін жасырылады.

Төлем алдында форманың соңғы нұсқасы көрсетіледі. Назар аударыңыз: төлем жасалғаннан кейін редакциялау мүмкін болмайды. «Төлеу» түймесін басыңыз.



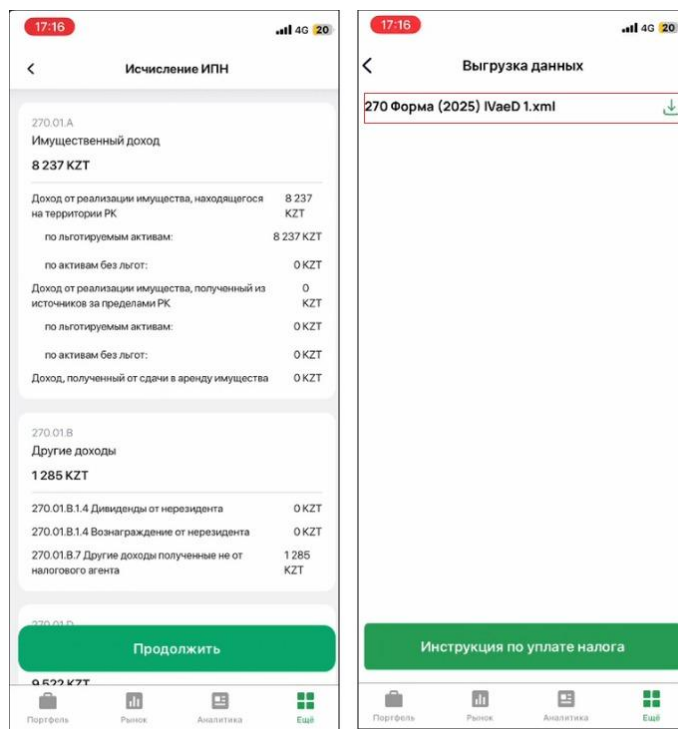
ReportX қадамдар 6– 7.

8-қадам. «ЖТС есептеу» экраны ашылады, деректер төленгеннен кейін көрсетіледі.

Деректермен танысып, «Жалғастыру» түймесін басыңыз.

9-қадам. Деректерді жүктеу экраны ашылады.

Өңдеу аяқталғаннан кейін сіз XML деректерін құрылғыға жүктей аласыз. Сол экранда СТК жүйесіндегі салық төлеушінің кабинетіне XML-файлды жүктеу жөніндегі нұсқаулық орналастырылған.

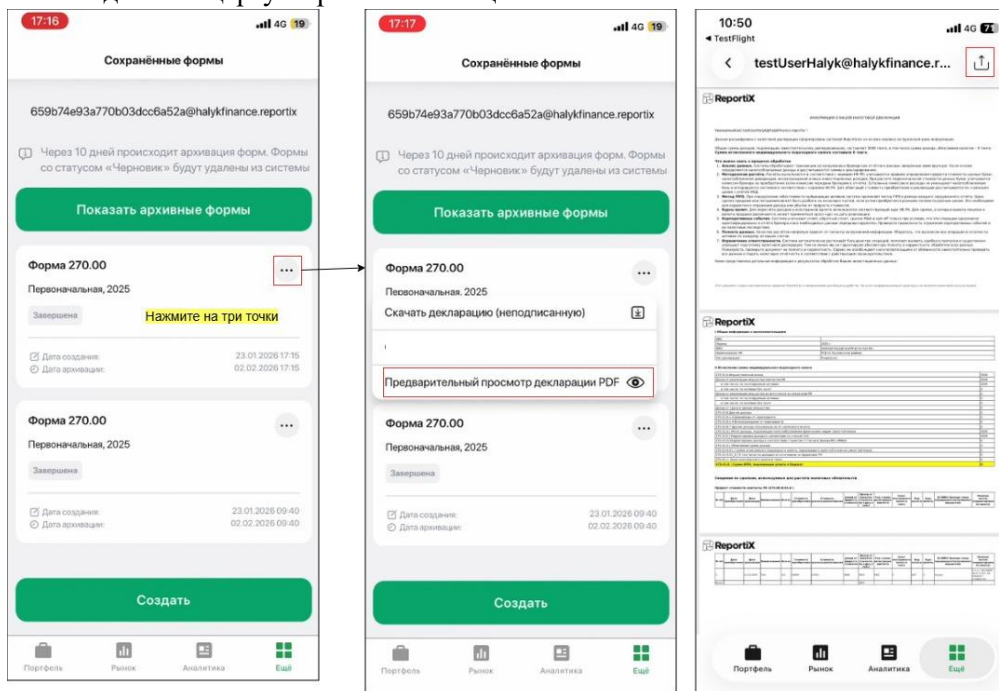


ReportX қадамдар 8– 9.

PDF нұсқасын ReportiX-тен қалай алуға болады?

- 1-қадам. «Қосымша» бөліміне өтіп, «ReportiX қызметіне өту» тармағын таңдаңыз.
- 2-қадам. Reportix сәлемдесу экраны ашылады – «Келесі» түймесін басыңыз.
- 3-қадам. Сақталған пішіндер экраны ашылады.

Көрсету пішіндер осы уақытқа дейін қалыптастырған үш нүктені басыңыз «PDF декларациясын алдын ала қарау» түймесін басыңыз



PDF нұсқасын ReportiX-тен қалай алуға болады

Маңызды

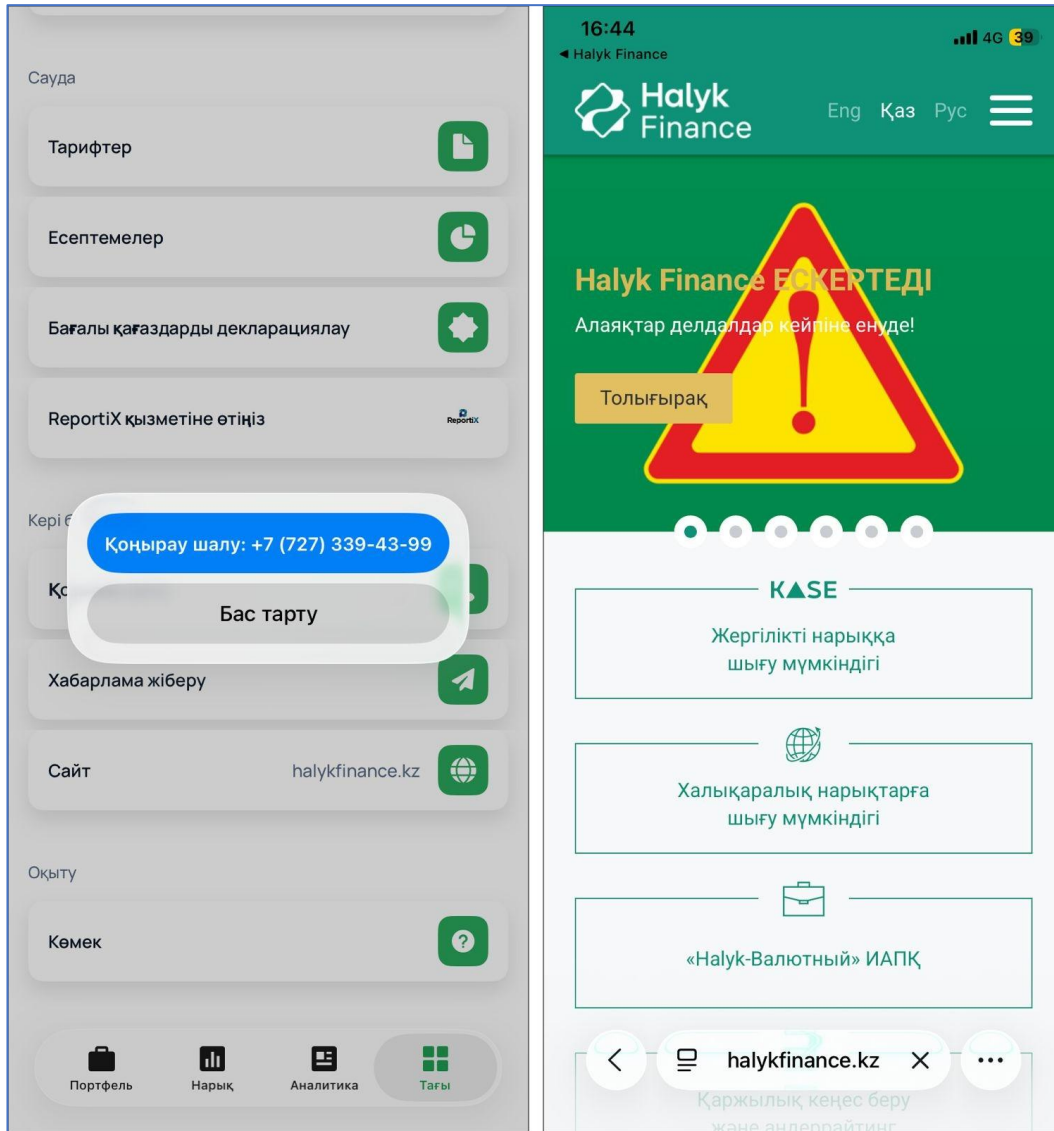
- ReportiX сервисі Halyk Finance серіктесі болып табылады және өз қызметтерін серіктестің тарифтік саясатына сәйкес ақылы негізде ұсынады.
- Қалыптастырылған есептер жеке есепке алу және уәкілетті органдарға ұсыну үшін пайдаланылуы мүмкін.
- Салық декларациясын тапсыру үшін түпкілікті жауапкершілік клиентке жүктеледі.

Кері байланыс

«Қоңырау шалу» бөлімінде мобильді қосымшаның қолдау телефон нөмірі көрсетіледі.

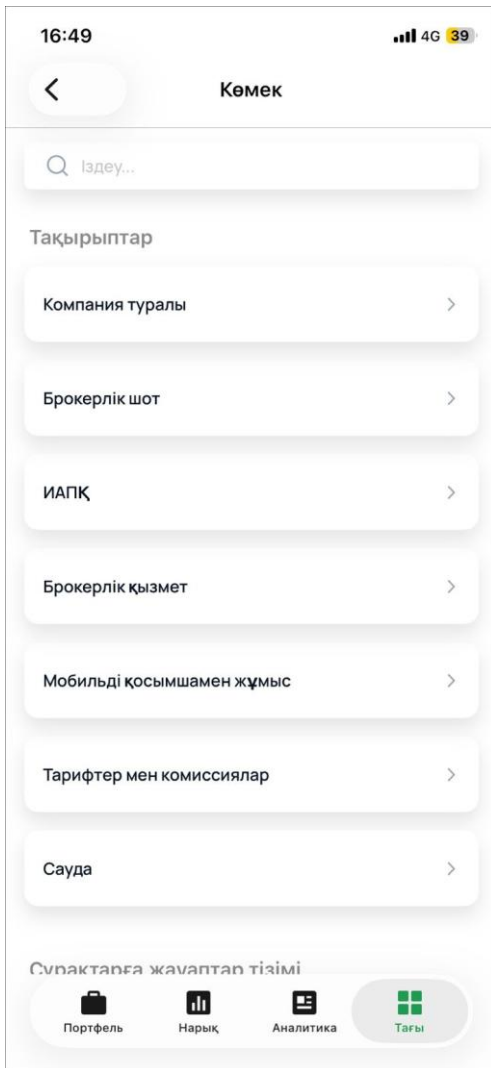
«Хабарлама жіберу» бөлімінде қолдаудың электрондық пошта мекенжайына өтініш жіберуге болады.

«Сайт» бөлімінде ресми сайтқа сілтеме ашылады halykfinance.kz.



Оқыту

«Көмек» Бөлімі



«Көмек» бөлімі пайдаланушыларға компанияның жұмысы, брокерлік қызметі және мобильді қосымшаның функционалдығы туралы анықтамалық ақпарат беруге, сондай-ақ жиі қойылатын сұрақтарға жедел жауап іздеуге арналған.

Экранның жоғарғы жағында кілт сөздерді пайдаланып қажетті ақпаратты тез табуға мүмкіндік беретін **іздеу жолағы** бар.

Бөлім келесі тақырыптық категорияларды қамтиды:

Компания туралы

Halyk Finance компаниясы, оның қызметі, лицензиялары, байланыс деректері және құқықтық мәртебесі туралы жалпы ақпаратты қамтиды.

Брокерлік шот

Брокерлік шотты ашу, пайдалану және қызмет көрсету, ақшалай қаражатты толтыру және алу тәртібі, сондай-ақ шот жұмысының шектеулері мен ерекшеліктері туралы мәліметтерді қамтиды.

ИПҚ

Инвестициялық пай қорлары, инвестициялау талаптары, пайларды сатып алу және өтеу тәртібі, сондай-ақ мобильді қосымшадағы операцияларды көрсету ерекшеліктері туралы ақпаратты қамтиды.

Брокерлік қызмет

Брокерлік қызмет көрсету шарттарын, тараптардың құқықтары мен міндеттерін, клиенттік тапсырмаларды орындау тәртібін және брокермен өзара іс-қимылды сипаттайды.

Мобильді қосымшамен жұмыс

Мобильді қосымшаны пайдалану жөніндегі нұсқаулықты, негізгі экрандар мен функциялардың сипаттамасын, профильді орнату және типтік қателерді жою бойынша ұсыныстарды қамтиды.

Тарифтер мен комиссиялар

Бағалы қағаздармен және ақшалай қаражатпен операциялар бойынша қолданыстағы тарифтер, комиссиялар және оларды есептеу тәртібі туралы ақпаратты қамтиды.

Сауда

Сауда операцияларын жасау процесін, өтінімдердің түрлерін, тапсырмалардың мәртебесін, сондай-ақ әртүрлі нарықтардағы сауда ерекшеліктерін сипаттайды.

Бөлімнің төменгі жағында таңдалған тақырып негізінде қалыптасқан **жиі қойылатын сұрақтарға жауаптар тізімі** көрсетіледі.

