

### 24.10.2016 - 28.10.2016

Денежный рынок, %	28 окт 16	21 окт 16	28 сен 16	29 окт 15
KazPrime 3М	13.33	13.50	14.00	13.50
MosPrime 3М	10.6	10.59	10.58	11.76
1М NDF KZT	11.20	13.36	11.49	22.85
3М NDF KZT	10.63	9.83	8.86	23.9
LIBOR USD 6М	1.26	1.26	1.23	0.55
LIBOR EUR 6М	-0.21	-0.22	-0.22	0.00

Денежный рынок, %	28 окт 16	21 окт 16	28 сен 16	29 окт 15
TONIA	11.53	11.57	12.00	16.28
TWINA	11.75	11.67	12.19	17.08
Объем REPO, KZT млн	189 215	165 028	221 735	268 619
SWAP 1Д	12.06	11.92	12.18	22.91
Объем 1Д SWAP, \$ млн	164	195	144	842
SWAP 2Д	12.11	12.00	12.15	--
Объем 2Д SWAP, \$ млн	16.00	15.00	142.90	--

Валютный рынок	28 окт 16	21 окт 16	28 сен 16	29 окт 15
USDKZT TOD	333.50	331.40	336.99	279.21
USD/KZT TOD, \$ млн	163.9	93.05	75.75	803.6
USDKZT TOM	332.14	332.14	336.84	279.61
USD/KZT TOM, \$ млн	36.10	36.1	9.25	12.69
USDKZT (Bloomberg)	334.00	331.05	337.05	278.73
EURKZT	367.28	360.58	378.18	306.57
RUBKZT	5.31	5.31	5.34	4.33
USDRUB	63.01	62.37	63.03	64.40
EURRUB	69.11	67.83	70.76	70.65
EUR/USD	1.0985	1.0884	1.1217	1.0977
GBP/USD	1.22	1.22	1.30	1.53

Долговой рынок	28 окт 16	21 окт 16	28 сен 16	29 окт 15
KASE BY	10.10	10.07	10.52	9.31
KASE BP	91.20	90.70	88.90	75.10
KASE BOND CAP, \$ млн	25 254	25 363	25 306	30 942
Объем торгов, \$ тыс.	689.50	228.58	28.78	685.72

Долевой рынок	28 окт 16	21 окт 16	28 сен 16	29 окт 15
KASE	1 290	1 253	1 165	882
Объем торгов, \$ тыс.	776	485	29 447	593
KASE CAP, \$ млн	41 468	41 476	39 380	42 116

Товарный рынок	28 окт	Δ 1Н,%	Δ 1М,%	Δ 1Г,%
Брент, \$/бар	49.71	-4.00%	0.95%	-11.34%
Медь, \$/мт	4 835	4.57%	0.43%	-5.31%
Свинец, \$/мт	2 057	3.35%	3.04%	18.12%
Цинк, \$/мт	2 391	6.20%	2.56%	37.55%
Никель, \$/мт	10 395	4.74%	-2.62%	-0.44%
Алюминий, \$/мт	1 719	6.11%	3.51%	13.94%
Уран, \$/фунт	19.65	-1.75%	-16.38%	-46.24%
Сталь, \$/мт	313	0.00%	0.00%	20.89%
Железо, \$/мт	63.10	8.05%	12.88%	28.78%
Газ, \$/млн. БТЕ	3.11	-7.62%	-2.94%	10.11%
Золото, \$/унц	1 277	0.72%	-3.54%	10.84%
Серебро, \$/унц	17.80	1.73%	-6.93%	13.18%
Платина, \$/унц	981	5.09%	-4.78%	-1.17%
Пшеница, \$/буш.	409	-1.45%	1.30%	-25.01%
Зерно, \$/буш	355	0.71%	7.82%	-12.67%
Сахар, \$/фунт	22.16	-2.42%	-6.81%	54.32%

Источник: Bloomberg, KASE

### Денежный и валютный рынки

На прошлой неделе тенге ослаб на 2.10 тенге до 333.50USDKZT.

Средний объем торгов за день составил \$123.0млн, увеличившись на 39.0% в сравнении со средним объемом торгов предыдущей недели. Суммарный объем торгов на валютном рынке за неделю составил \$615млн.

Ставка по 1-дн.свопам в пятницу составила 12.06% за неделю увеличившись на 0.14пп. Ставка по 1-дн.репо снизилась на 0.04пп за неделю до 11.53%.

### Долговой рынок

24 октября KASE опубликовала протокол заседания Совета директоров АО «СевКазЭнерго» от 10 октября 2016 года. На Совете было принято решение об осуществлении выпуска облигаций в объеме – Т1 млрд. с фиксированной купонной ставкой – 13% годовых от номинальной стоимости (Т100) со сроком обращения – 12 месяцев со дня размещения.

24 октября ДБ АО «Сбербанк» сообщил о лидирующей позиции среди банков-участников государственной программы "Дорожная карта бизнеса – 2020". За срок реализации программы, Сбербанк выдал кредиты по субсидированным ставкам на общую сумму 329 миллиардов тенге для осуществления предпринимателями 1,1 тысячи проектов. Кроме того, было заключено 563 договора по гарантированию займов на сумму 7,7 миллиардов тенге.

С 24 октября 2016 года KASE удлинила продолжительность Базового периода для осуществления рыночной оценки неиндексированных ГЦБ со сроком от 100 и более дней до погашения. KASE приняло решение в целях осуществления рыночной оценки неиндексированных государственных облигаций Республики Казахстан второй подгруппы (со сроком от 100 и более дней до погашения) использовать параметры сделок, заключенных с ними в течение 210 календарных дней, предшествующих дате оценки (ранее - 180 дней).

KASE сообщает о том, что 4 ноября 2016 года в торговой системе Казахстанской фондовой биржи состоятся специализированные торги по выкупу краткосрочных нот Национального Банка Республики Казахстана с объемом выпуска – Т159.6 млрд., номинальной стоимостью – Т100, доходностью – 12.83% годовых, датой погашения – в феврале 2017 года.

27 октября KASE опубликовала протокол заседания Совета директоров АО "Финансовая компания "REAL-INVEST.kz" от 21 октября 2016 года. На Совете было принято решение о совершении сделки по получению от АО «FALCONRY CAPITAL» займа на сумму Т8 млрд. на срок – 1 год, ставкой вознаграждения – 5% годовых.

27 октября KASE опубликовала протокол заседания Совета директоров АО "КазАгроФинанс" от 26 октября

2016 года. На Совете было принято решение об увеличении обязательств на величину, составляющую более 10% размера собственного капитала путем заключения Дополнительного соглашения с ДБ АО «Сбербанк».

С 28 октября Решением KASE из официального списка Казахстанской фондовой биржи исключены облигации KZP01Y07D747 АО "Имсталькон". В заключении KASE от 12 октября 2016 года отмечено, что АО "Имсталькон" допустило дефолт по выплате вознаграждения за 12-й купонный период (с 08 марта по 07 сентября 2016 года) по указанным облигациям.

28 октября рейтинговое агентство Fitch Ratings подтвердило долгосрочный кредитный рейтинг АО «Национальная компания «Казахстан инжиниринг» (Kazakhstan Engineering) на уровне – BB+, прогноз – стабильный. По мнению агентства, компания имеет достаточно средств для осуществления выплаты \$200 млн. по валютным облигациям с датой, погашаемым в декабре 2016 года. Компания выплатила долги по всем местным облигациям на сумму более T10 млрд., однако заемные средства «Казахстан инжиниринг» в конце 2015 года выросли в результате девальвации (98% долга деноминировано в долларах США). Компания – единственный оператор по оборонным контрактам, что говорит о важности «Казахстан инжиниринг» для страны.

28 октября агентство S&P повысило прогноз АО «Казахтелеком» с уровня «Стабильный» до «Позитивный». Долгосрочный рейтинг компании подтвержден на уровне BB. Улучшение прогноза обусловлено высокими операционными результатами и комфортной долговой нагрузкой (по оценкам S&P, соотношение долга к показателю EBITDA будет оставаться на уровне менее 1.5x).

28 октября агентство Fitch подтвердило суверенный рейтинг Казахстана на уровне BBB со стабильным прогнозом. По мнению агентства, экономика страны постепенно адаптируется к значительным шокам, обусловленным низкими ценами на нефть и падающим спросом со стороны ключевых торговых партнеров.

**Рекомендации**

Финансовые институты	Тикер	Объем вып-ка млн	Вал	Купон		Дата погаш.	Цена		Дох-ть, %		Изм-е дох-ти спроса, б.п.		Рейтинг	Дата
				Вид	%		Спрос	Предл.	Спрос	Предл.	1Н	6М		
<b>Еврооблигации</b>														
Исткомтранс	ECTRe1	100	USD	Фикс	7.8	22.04.2018	96.3	94.6	10.6	11.8	-6.8	-59.3	Покупать	17.10.2016
Самрук-Энерго	SNRGe1	500	USD	Фикс	3.8	20.12.2017	101.3	100.6	2.6	3.2	-1.6	-160.4	Покупать	01.08.2016
Банк ЦентрКредит	CCBNb3	100	USD	Плав	6.9	бесср.	74.9	71.4	9.4	9.8	-1.0	102.3	Покупать	24.06.2016
Fortebank	TEBNe1	61	USD	Фикс	14.0	30.06.2022	111.5	108.1	11.2	12.0	-40.4	-119.7	Покупать	30.09.2016
Fortebank	ASBNe14	237	USD	Фикс	11.8	15.12.2024	105.8	104.3	10.7	10.9	-6.8	-217.3	Покупать	30.09.2016
Казкоммерцбанк	BTASe16	750	USD	Фикс	5.5	21.12.2022	71.9	70.9	12.1	12.4	-38.5	-24.5	Продавать	21.10.2016
Казкоммерцбанк	KKGBe15	500	USD	Фикс	7.5	29.11.2016	100.1	99.7	6.1	11.4	110.4	-507.7	Продавать	21.10.2016
Казкоммерцбанк	KKGBe17	750	EUR	Фикс	6.9	13.02.2017	99.6	99.3	7.8	9.1	6.9	-164.4	Продавать	21.10.2016
Казкоммерцбанк	KKGBe22	250	USD	Плав	6.0	13.06.2017	99.9	99.1	6.1	7.4	2.9	-770.0	Продавать	21.10.2016
Казкоммерцбанк	KKGBe23	300	USD	Фикс	8.5	11.05.2018	100.0	99.3	8.5	9.0	0.2	-373.0	Продавать	21.10.2016
Казкоммерцбанк	KKGBe24	100	USD	Плав	7.0	бесср.	67.6	66.4	10.6	10.8	23.6	103.6	Продавать	21.10.2016
АТФ Банк	ATFVe7	100	USD	Плав	10.0	бесср.	67.5	61.8	12.8	14.0	-2.7	-69.5	Покупать	19.09.2016

**Облигации, деноминированные в тенге**

Банк ЦентрКредит	CCBNb14	5 000	KZT	Плав	10.0	10.10.2016							Покупать	24.06.2016
Банк ЦентрКредит	CCBNb15	3 000	KZT	Плав	10.0	26.04.2017							Покупать	24.06.2016
Банк ЦентрКредит	CCBNb18	5 000	KZT	Плав	15.0	05.12.2022	121.0						Покупать	24.06.2016
Банк ЦентрКредит	CCBNb19	6 000	KZT	Фикс	11.0	27.06.2018	97.1	96.3	13.0	13.5	0.0	-100.0	Покупать	24.06.2016
Банк ЦентрКредит	CCBNb20	3 500	KZT	Плав	12.0	11.11.2023	97.7	89.2					Покупать	24.06.2016
Банк ЦентрКредит	CCBNb22	12 000	KZT	Плав	12.0	27.11.2019							Покупать	24.06.2016
Банк ЦентрКредит	CCBNb23	10 000	KZT	Фикс	11.0	27.11.2024							Покупать	24.06.2016
Банк ЦентрКредит	CCBNb24	10 000	KZT	Фикс	7.5	26.04.2017							Покупать	24.06.2016
Банк ЦентрКредит	CCBNb25	15 000	KZT	Фикс	8.0	26.04.2019							Покупать	24.06.2016
Банк ЦентрКредит	CCBNb26	6	KZT	Фикс	8.5	16.03.2022							Покупать	24.06.2016
Банк ЦентрКредит	CCBNb27	10 000	KZT	Фикс	9.0	22.09.2025							Покупать	24.06.2016
Банк ЦентрКредит	CCBNb28	50 000	KZT	Фикс	10.0	29.09.2025							Покупать	24.06.2016
Fortebank	TEBNb3	2 200	KZT	Плав	8.0	20.10.2022							Покупать	22.07.2016
Fortebank	TEBNb4	5 000	KZT	Фикс	8.0	07.07.2025							Покупать	22.07.2016
Fortebank	TEBNb6	3 037	KZT	Плав	8.0	30.12.2022							Покупать	22.07.2016
Fortebank	TEBNb7	2 400	KZT	Плав	8.0	01.06.2025							Покупать	22.07.2016
Fortebank	TEBNb8	2 812	KZT	Плав	8.0	01.06.2022							Покупать	22.07.2016
Fortebank	ASBNb27	50 000	KZT	Фикс	10.1	28.07.2025							Покупать	22.07.2016
Fortebank	TEBNb10	4 500	KZT	Плав	8.0	29.11.2026							Покупать	22.07.2016
Fortebank	TEBNb11	3 163	KZT	Плав	8.0	29.11.2031							Покупать	22.07.2016
Fortebank	TEBNb12	8 000	KZT	Плав	8.0	14.04.2020							Покупать	22.07.2016
Fortebank	TEBNb13	442	KZT	Плав	8.0	14.04.2022							Покупать	22.07.2016
Fortebank	TEBNb14	964	KZT	Плав	8.0	14.04.2026							Покупать	22.07.2016
Fortebank	TEBNb15	879	KZT	Плав	8.0	14.04.2026							Покупать	22.07.2016
Fortebank	TEBNb16	4 601	KZT	Плав	8.0	14.04.2027							Покупать	22.07.2016
Fortebank	TEBNb17	1 165	KZT	Плав	8.0	14.04.2027							Покупать	22.07.2016
Fortebank	TEBNb18	6 710	KZT	Плав	8.0	15.03.2020							Покупать	22.07.2016
Казкоммерцбанк	KKGBb6	10 000	KZT	Плав	5.9	10.09.2017							Продавать	18.07.2016
Казкоммерцбанк	KKGBb7	10 000	KZT	Плав	4.8	10.11.2018							Продавать	18.07.2016
Казкоммерцбанк	KKGBb8	10 000	KZT	Плав	10.5	23.04.2019							Продавать	18.07.2016
Казкоммерцбанк	KKGBb10	60 000	KZT	Фикс	8.4	12.11.2019							Продавать	18.07.2016
Казкоммерцбанк	KKGBb11	100 000	KZT	Фикс	8.75	14.01.2022							Продавать	18.07.2016
Казкоммерцбанк	KKGBb13	200 000	KZT	Фикс	9.5	21.10.2025							Продавать	18.07.2016
АТФ Банк	ATFBb8	14 506	KZT	Фикс	7	09.07.2017							Держать	09.06.2016
АТФ Банк	ATFBb9	30	KZT	Фикс	8.5	13.02.2024							Держать	09.06.2016
АТФ Банк	ATFBb10	50 000	KZT	Фикс	9.9	10.02.2025							Держать	09.06.2016
АТФ Банк	ATFBb11	50 000	KZT	Фикс	9.8	10.02.2024							Держать	09.06.2016
АТФ Банк	ATFBb12	50 000	KZT	Фикс	9.7	10.02.2023							Держать	09.06.2016
АТФ Банк	ATFBb13	60 000	KZT	Фикс	10	10.02.2025							Держать	09.06.2016
АТФ Банк	ATFBb14	60 000	KZT	Фикс	10	10.02.2025							Держать	09.06.2016
АТФ Банк	ATFBb15	60 000	KZT	Фикс	10	10.02.2025							Держать	09.06.2016
Kaspi Bank	CSBNb7	5 000	KZT	Плав	15	06.06.2018	102.8	100.0					Держать	11.10.2016
Kaspi Bank	CSBNb8	6 000	KZT	Плав	15	01.07.2019	104.3	99.9					Держать	11.10.2016
Kaspi Bank	CSBNb9	5 500	KZT	Плав	15	01.07.2019	104.3	99.9					Держать	11.10.2016
Kaspi Bank	CSBNb10	10 000	KZT	Плав	11	19.07.2021	98.2	91.4	11.5				Держать	11.10.2016
Kaspi Bank	CSBNb11	10 000	KZT	Фикс	8	19.07.2016							Держать	11.10.2016
Kaspi Bank	CSBNb12	10 000	KZT	Плав	12	07.02.2023	102.2	93.7					Держать	11.10.2016
Kaspi Bank	CSBNb13	10 000	KZT	Фикс	8	07.02.2018	96.5	94.3	11.0	13.0	0	0	Держать	11.10.2016
Kaspi Bank	CSBNb14	20 000	KZT	Фикс	8	21.06.2018	95.6	92.8	11.0	13.0	0	0	Держать	11.10.2016
Kaspi Bank	CSBNb15	50 000	KZT	Фикс	9.9	27.01.2025	111.3	99.4	8.0	10.0	0	0	Держать	11.10.2016
Kaspi Bank	CSBNb16	50 000	KZT	Фикс	9.8	27.01.2024	109.7	99.0	8.0	10.0	0	0	Держать	11.10.2016
Kaspi Bank	CSBNb17	50 000	KZT	Фикс	9.7	27.01.2023	108.2	98.6	8.0	10.0	0	0	Держать	11.10.2016
Kaspi Bank	CSBNb18	60 000	KZT	Фикс	10.7	29.06.2025	105.7	100.0	9.7	10.7	0	0	Держать	11.10.2016

Источник: Bloomberg

**Казахстан**

NDF, подр. %	1М	3М	6М	1Г	3Г
28 окт 16	11.2	10.6	10.9	9.1	9.2
21 окт 16	13.4	9.8	8.7	7.2	8.9
28 сен 16	11.5	8.9	8.7	7.2	9.9
29 окт 15	22.9	23.9	20.2	17.9	10.9

**Россия**

NDF, подр. %	1М	3М	6М	1Г	3Г
28 окт 16	10.1	10.0	9.9	9.5	8.2
21 окт 16	10.0	9.7	9.6	9.3	8.0
28 сен 16	9.7	9.7	9.5	9.3	8.0
29 окт 15	11.3	11.1	10.9	10.8	9.9

**США**

Доход-сть, %	1Г	3Г	5Л	10Л	30Л
28 окт 16	0.64	1.00	1.32	1.85	2.62
21 окт 16	0.64	0.98	1.24	1.73	2.48
28 сен 16	0.58	0.86	1.13	1.57	2.29
29 окт 15	0.31	1.03	1.53	2.17	2.96

**Великобритания**

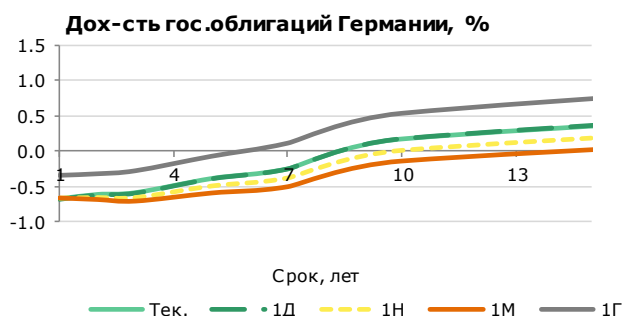
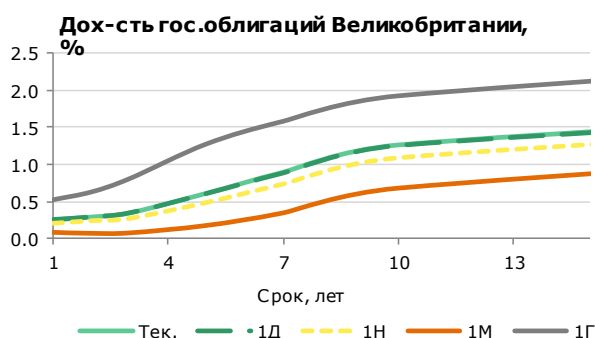
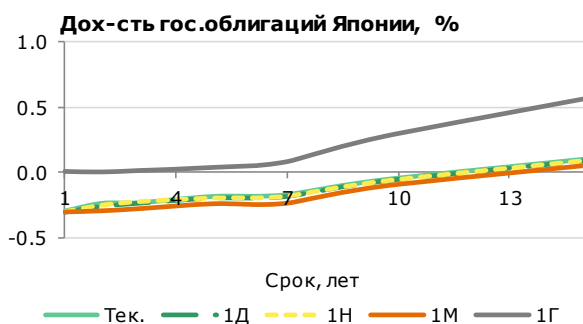
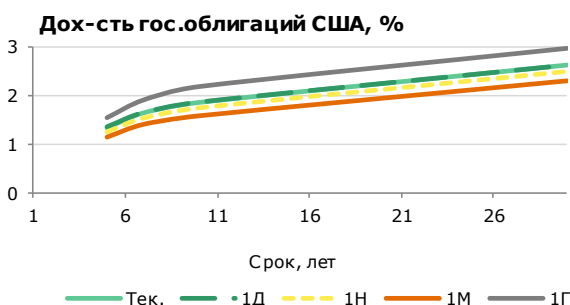
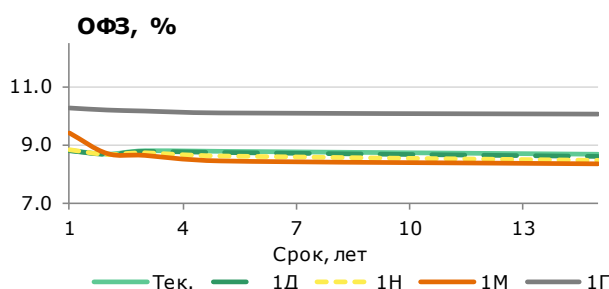
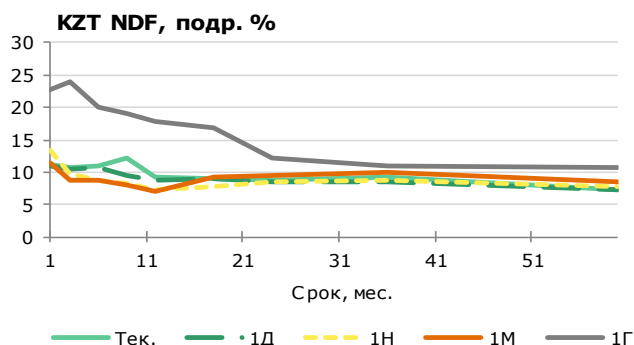
Доход-сть, %	1Г	3Г	5Л	10Л	30Л
28 окт 16	0.25	0.35	0.61	1.26	1.90
21 окт 16	0.21	0.27	0.49	1.09	1.73
28 сен 16	0.08	0.08	0.18	0.68	1.39
29 окт 15	0.52	0.81	1.27	1.92	2.64

**Германия**

Доход-сть, %	1Г	3Г	5Л	10Л	30Л
28 окт 16	-0.68	-0.59	-0.39	0.17	0.80
21 окт 16	-0.67	-0.66	-0.50	0.01	0.62
28 сен 16	-0.67	-0.71	-0.60	-0.15	0.42
29 окт 15	-0.35	-0.28	-0.08	0.53	1.27

**Япония**

Доход-сть, %	1Г	3Г	5Л	10Л	30Л
28 окт 16	-0.30	-0.23	-0.18	-0.04	0.52
21 окт 16	-0.30	-0.22	-0.20	-0.05	0.51
28 сен 16	-0.30	-0.28	-0.24	-0.09	0.47
29 окт 15	0.01	0.02	0.04	0.30	1.35



### Прошлые размещения

Дата	Эмитент	Торг.код KASE	Срок погаш.	Вал.	Купон	Вид куп. ставки	Размещ-е, млн KZT	Спрос/предл-е	Число участн.	Цена	Дох-ть, %
29.01.16	Мин.фин.	MUJ084_0002	29.01.23	KZT	17.1	индексир.	180 000	100%	2	100.0	0.1
29.03.16	Казахст.коммун. системы	KSYSb1	29.03.26	KZT	10.0	фикс.	100	100%	2	100.0	10.0
25.04.16	КазТемЖол**	TMLb3	25.04.26	KZT	16.9	индексир.	50 000	100%	2	100.0	16.9
18.05.16	АКК	AGKkb6	30.12.21	KZT	8.5	фикс.	7 193	103%	1	99.5	8.6
20.05.16	АКК	AGKkb6	30.12.21	KZT	8.5	фикс.	6 312	103%	1	99.5	8.6
24.05.16	АКК	AGKkb6	30.12.21	KZT	8.5	фикс.	7 203	103%	1	99.5	8.6
25.05.16	БРК^	BRKZb3	25.05.26	KZT	14.0	фикс.	65 000	100%	1	100.0	14.0
10.06.16	БРК^	BRKZb4	10.06.19	KZT	14.0	фикс.	30 000	100%	1	100.0	14.0
29.06.16	АКК	AGKkb6	30.12.21	KZT	8.5	фикс.	2 786	100%	1	99.5	8.6
30.06.16	KEGOC	KEGcb1	26.05.31	KZT	18.6	плав.	3 936	102%	2	99.9	18.6
30.06.16	Акимат г. Астаны	ASK024_001	30.06.18	KZT	0.2	фикс.	1 700	100%	1	100.0	0.2
28.07.16	БРК^	BRKZb6	27.07.31	KZT	15.0	фикс.	15 000	100%	1	100.0	15.0
29.07.16	KEGOC	KEGcb1	25.05.31	KZT	18.6	индексир.	22 800	100%	1	99.8	18.6
01.08.16	БРК^	BRKZb5	31.07.26	KZT	14.0	фикс.	17 500	100%	1	100.0	14.0
03.08.16	БРК	BRKZb7	29.06.17	KZT	14.0	фикс.	85 000	100%	1	100.0	14.0
08.08.16	Карагандинская обл.	KGK024_12	08.08.18	KZT	0.2	фикс.	888	100%	1	100.0	0.2
09.08.16	Атырауская обл.	ARK024_006	09.08.18	KZT	0.2	фикс.	2 000	100%	1	100.0	0.2
09.08.16	Восточно-Казахстанская обл.	VKK024_007	09.08.18	KZT	0.2	фикс.	1 300	100%	1	100.0	0.2
09.08.16	Акмолинская обл.	AKK024_007	09.08.18	KZT	0.2	фикс.	1 300	100%	1	100.0	0.2
09.08.16	Кызылординская обл.	KOK024_016	09.08.18	KZT	0.2	фикс.	994	100%	1	100.0	0.2
09.08.16	Жамбылская обл.	DZK024_015	09.08.18	KZT	0.2	фикс.	3 000	100%	1	100.0	0.2
09.08.16	Мангистауская обл.	MGK024_003	09.08.18	KZT	0.2	фикс.	2 600	100%	1	100.0	0.2
09.08.16	Западно-Казахстанская обл.	ZKK024_005	09.08.18	KZT	0.2	фикс.	1 600	100%	1	100.0	0.2
09.08.16	Акимат г. Алматы	ALK021_010	09.08.18	KZT	0.2	фикс.	2 900	100%	1	100.0	0.2
10.08.16	Алматинская обл.	ATK024_014	10.08.18	KZT	0.2	фикс.	1 600	100%	1	100.0	0.2
15.08.16	KEGOC	KEGcb1	25.05.31	KZT	18.6	индексир.	20 800	100%	1	99.7	18.6
29.08.16	Алатау Жарык	AZHKb3	10.08.21	KZT	15.5	фикс.	4 500	99%	1	100.0	15.5
16.09.16	Кызылординская обл.	KOK024_017	16.09.18	KZT	0.2	фикс.	5 228	100%	1	100.0	0.2
06.10.16	Бузгул Аурум	BUZAb1	06.10.21	KZT	19	фикс.	5 000	33%	1	100.0	19.0

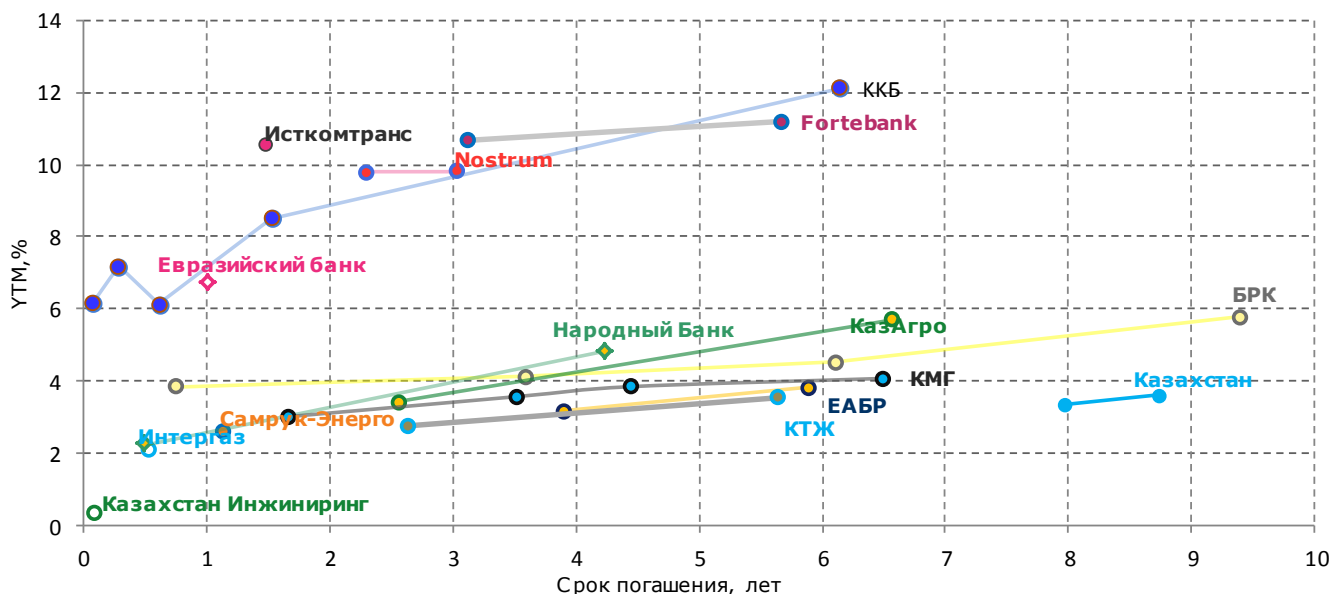
\*Haluk Finance выступил в качестве финансового консультанта эмитента

\*\* Haluk Finance выступил в качестве финансового консультанта эмитента и андеррайтера

^ Haluk Finance является представителем держателей ценных бумаг эмитента

Источник: KASE

### Казахстан: международные облигации



\*График не включает выпуски еврооблигаций, погашаемые после 2026 года и бессрочные облигации.

### Международные облигации Казахстана

Эмитент	Объем вып-ка млн	Вал	Купон		Дата вып-ка	Дата погаш.	Цена		Дох-ть, %		OAS Спред, Спрос	Изм-е дох-ти спроса, б.п.		Кредитный рейтинг, Fitch   Moody's   S&P
			Вид	%			Спрос	Предл.	Спрос	Предл.*		1Н	6М	
<b>Суверенные</b>														
Казахстан	1500	USD	Фикс	3.9	14.10.2014	14.10.2024	103.7	103.1	3.3	3.4	164.2	11.4	-76.5	BBB   Baa3   BBB-
Казахстан	2500	USD	Фикс	5.1	21.07.2015	21.07.2025	111.2	110.7	3.6	3.7	189.2	14.9	-67.7	BBB   Baa3   BBB-
Казахстан	1000	USD	Фикс	4.9	14.10.2014	14.10.2044	101.6	100.7	4.8	4.8	238.9	13.5	-68.8	BBB   Baa3   BBB-
Казахстан	1500	USD	Фикс	6.5	21.07.2015	21.07.2045	120.1	119.3	5.1	5.2	279.9	17.1	-63.2	BBB   Baa3   BBB-
<b>Квасисуверенные</b>														
БРК	240	MYR	Фикс	5.5	03.08.2012	03.08.2017	101.2	100.9	3.8	4.2	138.2	-0.3	-27.3	BBB-   Baa3   BBB-
БРК	100	USD	Фикс	6.5	03.06.2005	03.06.2020	107.9	107.2	4.1	4.3	304.3	0.5	-123.1	BBB-   Baa3   BBB-
БРК	1425	USD	Фикс	4.1	10.12.2012	10.12.2022	98.0	97.8	4.5	4.5	304.2	5.6	-126.2	BBB-   Baa3   BBB-
БРК	150	USD	Фикс	6.0	23.03.2006	23.03.2026	101.6	101.0	5.8	5.9	403.9	3.4	-151.3	BBB-   Baa3   BBB-
ЕАБР	500	USD	Фикс	5.0	26.09.2013	26.09.2020	106.7	105.6	3.2	3.4	202.3	-7.3	-86.0	N.R.   Baa1   BBB-
ЕАБР	500	USD	Фикс	4.8	20.09.2012	20.09.2022	105.0	104.1	3.8	4.0	238.7	0.0	-85.9	WD   Baa1   BBB-
КазАгро	600	EUR	Фикс	3.3	22.05.2014	22.05.2019	99.6	98.9	3.4	3.7	396.7	7.9	-217.4	BBB-   N.R.   BB+
КазАгро	1000	USD	Фикс	4.6	24.05.2013	24.05.2023	94.2	93.6	5.7	5.8	419.0	25.9	-188.1	BBB-   N.R.   BB+
КМГ	1600	USD	Фикс	9.1	02.07.2008	02.07.2018	109.9	109.6	3.0	3.2	223.4	16.0	-105.2	BBB-   Baa3   BB
КМГ	1500	USD	Фикс	7.0	05.05.2010	05.05.2020	111.3	111.1	3.6	3.6	249.2	16.4	-138.5	BBB-   Baa3   BB
КМГ	1250	USD	Фикс	6.4	10.11.2010	09.04.2021	110.3	109.9	3.8	3.9	263.3	16.6	-131.4	BBB-   Baa3   BB
КМГ	1000	USD	Фикс	4.4	30.04.2013	30.04.2023	101.9	101.0	4.1	4.2	257.3	13.0	-132.9	BBB-   Baa3   BB
КМГ	2000	USD	Фикс	5.8	30.04.2013	30.04.2043	101.6	101.0	5.6	5.7	335.7	2.7	-116.7	BBB-   Baa3   BB
КМГ	500	USD	Фикс	4.9	07.11.2014	07.05.2025	101.9	101.1	4.6	4.7	293.0	7.0	-81.8	BBB-   Baa3   BB
КМГ	1000	USD	Фикс	6.0	07.11.2014	07.11.2044	93.9	91.8	6.5	6.7	418.9	1.0	-56.7	BBB-   Baa3   BB
Интергаз	600	USD	Фикс	6.4	14.05.2007	14.05.2017	102.3	101.8	2.1	3.0	161.5	32.3	-102.8	BB+   Baa3   BB
КазТемЖол	1100	USD	Фикс	7.0	10.07.2012	10.07.2042	103.9	103.1	6.6	6.7	444.6	9.8	-85.3	BBB-   Baa3   BB-
КазТемЖол	100	CHF	Фикс	2.6	20.06.2014	20.06.2019	99.6	98.0	2.8	3.4	359.1	2.5	-171.4	BBB-   Baa3   BB-
КазТемЖол	185	CHF	Фикс	3.6	20.06.2014	20.06.2022	100.5	98.3	3.5	4.0	419.5	4.8	-183.1	BBB-   Baa3   BB-
КазТемЖол	700	USD	Фикс	6.4	06.10.2010	06.10.2020	107.6	107.1	4.2	4.4	311.0	9.0	-157.5	BBB-   Baa3   BB-
Инжиниринг	200	USD	Фикс	4.6	03.12.2013	03.12.2016	100.4	100.1	0.3	3.9	-17.9	-60.3	-464.0	BB+   B1   N.R.
Самрук-Энерго	500	USD	Фикс	3.8	20.12.2012	20.12.2017	101.3	100.6	2.6	3.2	206.3	-1.6	-160.4	BB   N.R.   BB
<b>Корпоративные</b>														
Nostrum	400	USD	Фикс	6.4	14.02.2014	14.02.2019	93.1	92.8	9.8	10.0	891.6	15.2	-409.3	N.R.   B2   B
Nostrum	560	USD	Фикс	7.1	13.11.2012	13.11.2019	93.1	92.6	9.8	10.0	876.2	6.5	-311.6	N.R.   B2   B
Eastcom	100	USD	Фикс	7.8	22.04.2013	22.04.2018	96.3	94.6	10.6	11.8	985.8	-6.8	-59.3	B   B3   N.R.
Халык	700	USD	Фикс	7.3	03.05.2007	03.05.2017	102.5	102.1	2.2	4.0	176.1	8.3	-216.0	BB   Baa3   BB
Халык	500	USD	Фикс	7.3	28.01.2011	28.01.2021	109.3	108.6	4.8	5.0	360.3	2.3	-156.9	BB   Baa3   BB
ККБ	500	USD	Фикс	7.5	29.11.2006	29.11.2016	100.1	99.7	6.2	11.2	612.6	107.9	-501.6	CCC   Caa2u   B-
ККБ	750	EUR	Фикс	6.9	13.02.2007	13.02.2017	99.8	98.7	7.2	11.0	755.5	-29.3	-204.2	CCC   Caa2u   B-
ККБ	250	USD	Плав	6.0	13.06.2007	13.06.2017	99.9	99.1	6.1	7.4	562.7	2.9	-770.0	CC   Caa3u   CCC
ККБ	300	USD	Фикс	8.5	11.05.2011	11.05.2018	100.0	99.3	8.5	9.0	786.8	0.2	-372.4	CCC   Caa2u   B-
ККБ	750	USD	Фикс	5.5	21.12.2012	21.12.2022	71.9	70.9	12.1	12.4	1068.7	-38.5	-24.5	CCC   N.R.   B-
Евразийский	500	USD	Фикс	7.5	06.11.2014	06.11.2017	100.8	100.3	6.7	7.2	594.5	-13.7	114.8	N.R.   N.R.   B
Fortebank	236.57	USD	Фикс	11.8	15.12.2014	15.12.2019	105.8	104.3	10.7	10.9	871.1	-6.8	-217.3	N.R.   N.R.   B
Fortebank	60.75	USD	Фикс	14.0	30.06.2010	30.06.2022	111.5	108.1	11.2	12.0	987.7	-40.4	-119.7	NR   N.R.   B
<b>Бессрочные облигации</b>														
АТФБанк	100	USD	Плав	10.0	10.11.2006	10.05.2017	—	61.8	12.8	14.0	1213.7	-2.7	-69.5	CC   Cau   NR
БЦК	100	USD	Плав	6.9	03.03.2006	03.03.2017	74.9	71.4	9.4	9.8	888.3	-1.0	102.3	CCC   Caa2u   N.R.
ККБ	100	USD	Плав	7.0	09.11.2005	09.02.2017	67.6	66.4	10.6	10.8	1028.5	23.6	103.6	C   Cau   CCC-

Источник: CBBT (Composite Bloomberg Bond Trader), BVAL, BGN, KAZA

## Долговой, денежный и валютный рынки Казахстана

АО «Halyk Finance» (далее - HF), дочерняя организация АО «Народный банк Казахстана».

Настоящая публикация носит исключительно информационный характер и не является предложением или попыткой со стороны HF купить, продать или вступить в иную сделку в отношении каких-либо ценных бумаг и иных финансовых инструментов, на которые в настоящей публикации может содержаться ссылка, предоставить какие-либо инвестиционные рекомендации или услуги. Указанные предложения могут быть направлены исключительно в соответствии с требованиями применимого законодательства. Настоящая публикация основана на информации, которую мы считаем надежной, однако мы не утверждаем, что все приведенные сведения абсолютно точны. При этом, отмечаем, что прошлая доходность не является показателем доходности инвестиций в будущем. Мы не несем ответственности за использование клиентами информации, содержащейся в настоящей публикации, а также за сделки и операции с ценными бумагами и иными финансовыми инструментами, упоминающимися в ней. Мы не берем на себя обязательство регулярно обновлять информацию, которая содержится в настоящей публикации или исправлять возможные неточности. HF, его аффилированные и должностные лица, партнеры и сотрудники, в том числе лица, участвующие в подготовке и выпуске этого материала, оставляют за собой право участвовать в сделках в отношении упоминающихся в настоящей публикации ценных бумаг и иных финансовых инструментов. Также отмечаем, что на ценные бумаги и иные финансовые инструменты, рассматриваемые в настоящей публикации и номинированные в иностранной валюте, могут оказывать влияние обменные курсы валют. Изменение обменных курсов валют может вызвать снижение стоимости инвестиций в указанные активы. Следует иметь в виду, что инвестирование в Американские депозитарные расписки также подвержено риску изменения обменного курса валют, а инвестирование в казахстанские ценные бумаги и иные финансовые инструменты имеет значительный риск. В указанной связи, инвесторы до принятия решения об участии в сделках с ценными бумагами и иными финансовыми инструментами, рассматриваемыми в настоящей публикации, должны проводить собственное исследование относительно надежности эмитентов данных ценных бумаг и иных финансовых инструментов.

Настоящая информация не предназначена для публичного распространения и не может быть воспроизведена, передана или опубликована, целиком или по частям, без предварительного письменного разрешения АО «Halyk Finance».

© 2016, все права защищены.

### Департамент исследований Управление

Мурат Темирханов	Директор
Асан Курманбеков	Макроэкономика
Эльмира Арнабекова	Макроэкономика
Станислав Чув	Долговые инструменты
Салтанат Мадиева	Долговые инструменты
Алтынай Ибраимова	Долевые инструменты
Диас Кабылтаев	Долевые инструменты

### Департамент продаж

Мария Пан	Директор
Динара Асамбаева	Институциональные
Айжана Туралиева	Институциональные
Шынар Жаканова	Розничные
Сабина Муканова	Розничные

### E-mail

[m.temirkhanov@halykfinance.kz](mailto:m.temirkhanov@halykfinance.kz)  
[a.kurmanbekov@halykfinance.kz](mailto:a.kurmanbekov@halykfinance.kz)  
[e.arnabekova@halykfinance.kz](mailto:e.arnabekova@halykfinance.kz)  
[s.chuyev@halykfinance.kz](mailto:s.chuyev@halykfinance.kz)  
[s.madiyeva@halykfinance.kz](mailto:s.madiyeva@halykfinance.kz)  
[a.ibraimova@halykfinance.kz](mailto:a.ibraimova@halykfinance.kz)  
[d.kabyltayev@halykfinance.kz](mailto:d.kabyltayev@halykfinance.kz)

### E-mail

[m.pan@halykfinance.kz](mailto:m.pan@halykfinance.kz)  
[d.asambayeva@halykfinance.kz](mailto:d.asambayeva@halykfinance.kz)  
[a.turaliyeva@halykfinance.kz](mailto:a.turaliyeva@halykfinance.kz)  
[sh.zhakanova@halykfinance.kz](mailto:sh.zhakanova@halykfinance.kz)  
[s.mukanova@halykfinance.kz](mailto:s.mukanova@halykfinance.kz)

### Адрес:

Halyk Finance  
пр. Абая, 109 «В», 5 этаж  
A05A1B4, Алматы, Республика Казахстан  
Тел. +7 727 357 31 77  
[www.halykfinance.kz](http://www.halykfinance.kz)

### Bloomberg

HLFN

### Thomson Reuters

Halyk Finance

### Factset

Halyk Finance

### Capital IQ

Halyk Finance