

### 22.08.2016 - 26.08.2016

Денежный рынок, %	26 авг 16	19 авг 16	27 июл 16	27 авг 15
KazPrime 3М	14.00	14.00	14.00	8.75
MosPrime 3М	10.88	10.89	10.96	12.08
1М NDF KZT	13.94	10.82	11.53	74.28
3М NDF KZT	11.61	10.80	11.51	47.59
LIBOR USD 6М	0.83	0.82	0.75	0.32
LIBOR EUR 6М	0.39	0.39	0.51	0.59
Денежный рынок, %	26 авг 16	19 авг 16	27 июл 16	27 авг 15
TONIA	12.94	12.01	12.09	13.89
TWINA	12.20	12.30	12.12	13.25
Объем РЕПО, КЗТ млрд	158	336	295	92.8
Своп 1Д	12.90	12.00	12.62	13.83
Валютный рынок	26 авг 16	19 авг 16	27 июл 16	27 авг 15
USD/KZT	339.50	338.75	352.40	240.98
EUR/KZT	379.89	383.59	389.81	274.43
RUB/KZT	5.24	5.30	5.35	3.65
USD/RUB	64.85	63.92	65.94	66.05
EUR/RUB	72.40	72.36	72.78	74.24
EUR/USD	1.12	1.13	1.11	1.12
GBP/USD	1.31	1.31	1.32	1.54
USD/KZT TOD утр., \$ млн	30.2	43.4	190	80.5
USD/KZT ТОМ, \$ млн	-	-	-	6.7
Рынок CDS, б.п.	26 авг 16	19 авг 16	27 июл 16	27 авг 15
Kazakhstan 5Y	210	210	230	285
Russia 5Y	224	230	240	379
Долговой рынок	26 авг 16	19 авг 16	27 июл 16	27 авг 15
KASE BY	11.04	10.98	10.88	9.48
KASE BP	86.92	86.57	85.10	74.19
KASE BOND CAP, \$ млн	25 270	25 259	24 465	34 384
Объем торгов, \$ тыс.	44.4	6.6	7 109	2 077
Долевой рынок	26 авг 16	19 авг 16	27 июл 16	27 авг 15
KASE	1107.0	1096.7	1046.0	842.9
Объем торгов, \$ тыс.	302	316	9 903	415
KASE CAP, \$ млрд	38.80	38.58	37.06	47.98
Товарный рынок	26 авг	Δ 1Н,%	Δ 1М,%	Δ 1Г,%
Бrent, \$/бар.	49.9	(1.9)	13.7	(9.3)
Медь, \$/мт	4 604	(3.9)	(5.0)	(10.4)
Уран, \$/фунт	26	0.8	0.8	(32.9)
Золото, \$/унц.	1 326	(1.5)	(0.6)	17.4
Серебро, \$/унц.	19	(3.6)	(6.7)	28.3
Никель, \$/мт	9 772	(5.3)	(5.5)	(3.6)
Пшеница, \$/буш.	408	(8.4)	(7.7)	(22.9)

### Денежный и валютный рынки

На прошлой неделе тенге ослаб на 0,22 тенге до 338,73USDKZT.

Средний объем торгов за день составил \$47,9млн, уменьшившись на 57,7% в сравнении со средним объемом торгов предыдущей недели. Суммарный объем торгов на валютном рынке за неделю составил \$239млн.

На денежном рынке ставки по 1-дн. свопам и 1-дн.репо выросли за неделю с 12,0% до 12,9% (MM Index).

### Долговой рынок

24 августа АО "КазАгроФинанс" подписало двустороннее [кредитное соглашение](#) с АО КБ "Ситибанк" о привлечении займа на сумму 1,8 млрд. рублей с целью дальнейшего приобретения и передачи в лизинг сельскохозяйственной техники.

Согласно пресс-релизу от 25 августа, АО Банк ВТБ (Казахстан) предоставил возобновляемую [кредитно-документарную линию](#) ТОО "Эйкос" на сумму 66 млн. рублей. Компания "Эйкос" планирует использовать средства на "снабжение агротехнического комплекса Казахстана шинной продукцией".

Согласно пресс-релизу от 29 августа, АО "Аграрная кредитная корпорация" [профинансировало](#) строительство цеха по производству консервов комплексного мясокомбината СПК "Айбек".

29 августа АО "Алатау Жарық Компаниясы" разместило под 15,49% годовых Т4,5млрд [облигаций](#) с купоном 15,5%, со сроком погашения в 2021г.

## Рекомендации

Финансовые институты	Тикер	Вал.	Куп, %	Вид куп.	Вид бумаги	Дата погаш.	Объем, млн	Доход.	Цена	NPL, %	ROAE, %	K1-1, %	Рейтинг	Дата
										7М2016	7М2016	7М2016		
<b>Еврооблигации</b>														
Самрук-Энерго	SNRGe1	USD	3,8	фикс	срочные	дек-17	500	3,2	100,8	—	—	—	Покупать	01.08.2016
Банк ЦентрКредит	CCBNe3	USD	6,7	плав	бессрочн.	н/д	81	9,2	75,5	9,8	2,9	7,5	Покупать	24.06.2016
Fortebank	TEBNe1	USD	14,0	фикс	срочные	июн-22	63	11,9	108,5	9,3	3,5	19,4	Покупать	22.07.2016
Fortebank	ASBNe14	USD	11,8	фикс	срочные	дек-24	236	12,0	98,7	—	—	—	Покупать	22.07.2016
Казкоммерцбанк	BTASe16	USD	5,5	фикс	срочные	дек-22	750	12,6	69,8	8,0	27,5	8,7	Продавать	18.07.2016
Казкоммерцбанк	KKGBe15	USD	7,5	фикс	срочные	ноя-16	351	6,9	100,1	—	—	—	Продавать	18.07.2016
Казкоммерцбанк	KKGBe17	EUR	6,9	фикс	срочные	фев-17	392	7,2	99,7	—	—	—	Продавать	18.07.2016
Казкоммерцбанк	KKGBe22	USD	6,0	плав	срочные	июн-17	250	14,6	93,8	—	—	—	Продавать	18.07.2016
Казкоммерцбанк	KKGBe23	USD	8,5	фикс	срочные	май-18	300	11,3	95,8	—	—	—	Продавать	18.07.2016
Казкоммерцбанк	KKGBe24	USD	7,0	плав	бессрочн.	н/д	100	10,1	70,5	—	—	—	Продавать	18.07.2016
АТФ Банк	ATFBe7	USD	10,0	плав	бессрочн.	н/д	100	14,0	62,0	22,6	6,5	7,8	Держать	09.06.2016
Kaspi Bank	CSBNe2	USD	9,9	фикс	срочные	окт-16	156	-0,1	101,6	9,3	23,7	11,2	Держать	04.07.2016

## Облигации, деноминированные в тенге

Банк ЦентрКредит	CCBNb14	KZT	10,0	плав	срочные	окт-16	5 000	10,8	99,9	9,8	2,9	7,5	Покупать	24.06.2016
Банк ЦентрКредит	CCBNb15	KZT	10,0	плав	срочные	апр-17	3 000	20,1	94,0	—	—	—	Покупать	24.06.2016
Банк ЦентрКредит	CCBNb18	KZT	15,0	плав	срочные	дек-22	5 000	10,3	121,0	—	—	—	Покупать	24.06.2016
Банк ЦентрКредит	CCBNb19	KZT	11,0	фикс	срочные	июн-18	6 000	14,0	95,3	—	—	—	Покупать	24.06.2016
Банк ЦентрКредит	CCBNb20	KZT	12,0	плав	срочные	ноя-23	3 500	12,5	97,6	—	—	—	Покупать	24.06.2016
Банк ЦентрКредит	CCBNb22	KZT	12,0	плав	срочные	ноя-19	12 000	17,9	85,8	—	—	—	Покупать	24.06.2016
Банк ЦентрКредит	CCBNb23	KZT	11,0	фикс	срочные	ноя-24	10 000	13,1	89,7	—	—	—	Покупать	24.06.2016
Банк ЦентрКредит	CCBNb24	KZT	7,5	фикс	срочные	апр-17	10 000	—	—	—	—	—	Покупать	24.06.2016
Банк ЦентрКредит	CCBNb25	KZT	8,0	фикс	срочные	апр-19	15 000	12,8	89,5	—	—	—	Покупать	24.06.2016
Банк ЦентрКредит	CCBNb26	KZT	8,5	фикс	срочные	мар-22	6	—	—	—	—	—	Покупать	24.06.2016
Банк ЦентрКредит	CCBNb27	KZT	9,0	фикс	срочные	сен-25	10 000	—	—	—	—	—	Покупать	24.06.2016
Банк ЦентрКредит	CCBNb28	KZT	10,0	фикс	срочные	сен-25	50 000	—	—	—	—	—	Покупать	24.06.2016
Fortebank	TEBNb3	KZT	8,0	плав	срочные	окт-22	527	—	—	9,3	3,5	19,4	Покупать	22.07.2016
Fortebank	TEBNb4	KZT	8,0	фикс	срочные	июл-25	637	—	—	—	—	—	Покупать	22.07.2016
Fortebank	TEBNb6	KZT	8,0	плав	срочные	дек-22	3 037	—	—	—	—	—	Покупать	22.07.2016
Fortebank	TEBNb7	KZT	8,0	плав	срочные	июн-25	2 400	—	—	—	—	—	Покупать	22.07.2016
Fortebank	TEBNb8	KZT	8,0	плав	срочные	июн-22	2 812	—	—	—	—	—	Покупать	22.07.2016
Fortebank	ASBNb27	KZT	10,1	фикс	срочные	июл-25	50 000	—	—	—	—	—	Покупать	22.07.2016
Fortebank	TEBNb10	KZT	8,0	плав	срочные	ноя-26	1 972	—	—	—	—	—	Покупать	22.07.2016
Fortebank	TEBNb11	KZT	8,0	плав	срочные	ноя-31	3 163	—	—	—	—	—	Покупать	22.07.2016
Fortebank	TEBNb12	KZT	8,0	плав	срочные	апр-20	2 528	—	—	—	—	—	Покупать	22.07.2016
Fortebank	TEBNb13	KZT	8,0	плав	срочные	апр-22	442	—	—	—	—	—	Покупать	22.07.2016
Fortebank	TEBNb14	KZT	8,0	плав	срочные	апр-26	964	—	—	—	—	—	Покупать	22.07.2016
Fortebank	TEBNb15	KZT	8,0	плав	срочные	апр-26	879	—	—	—	—	—	Покупать	22.07.2016
Fortebank	TEBNb16	KZT	8,0	плав	срочные	апр-27	4 601	—	—	—	—	—	Покупать	22.07.2016
Fortebank	TEBNb17	KZT	8,0	плав	срочные	апр-27	1 165	—	—	—	—	—	Покупать	22.07.2016
Fortebank	TEBNb18	KZT	8,0	плав	срочные	мар-20	6 710	—	—	—	—	—	Покупать	22.07.2016

**Продолжение:**

**Облигации, деноминированные в тенге**

Казкоммерцбанк	KKGBb6	KZT	5.9	плав	срочные	сен-17	10 000	13.1	93.3	8	27.5	8.7	Продавать	18.07.2016
Казкоммерцбанк	KKGBb7	KZT	4.8	плав	срочные	ноя-18	10 000	13.1	84.8	–	–	–	Продавать	18.07.2016
Казкоммерцбанк	KKGBb8	KZT	10.5	плав	срочные	апр-19	10 000	13.0	94.5	–	–	–	Продавать	18.07.2016
Казкоммерцбанк	KKGBb10	KZT	8.4	фикс	срочные	ноя-19	60 000	5.4	108.6	–	–	–	Продавать	18.07.2016
Казкоммерцбанк	KKGBb11	KZT	8.8	фикс	срочные	янв-22	100 000	5.7	113.5	–	–	–	Продавать	18.07.2016
Казкоммерцбанк	KKGBb13	KZT	9.5	фикс	срочные	окт-25	200 000	–	–	–	–	–	Продавать	18.07.2016
АТФ Банк	ATFBb8	KZT	7.0	фикс	срочные	июл-17	14 506	11.5	96.4	22.6	6.5	7.8	Держать	09.06.2016
АТФ Банк	ATFBb9	KZT	8.5	фикс	срочные	фев-24	30	12.0	83.1	–	–	–	Держать	09.06.2016
АТФ Банк	ATFBb10	KZT	9.9	фикс	срочные	фев-25	50 000	–	–	–	–	–	Держать	09.06.2016
АТФ Банк	ATFBb11	KZT	9.8	фикс	срочные	фев-24	50 000	–	–	–	–	–	Держать	09.06.2016
АТФ Банк	ATFBb12	KZT	9.7	фикс	срочные	фев-23	50 000	–	–	–	–	–	Держать	09.06.2016
АТФ Банк	ATFBb13	KZT	10.0	фикс	срочные	фев-25	60 000	–	–	–	–	–	Держать	09.06.2016
АТФ Банк	ATFBb14	KZT	10.0	фикс	срочные	фев-25	60 000	–	–	–	–	–	Держать	09.06.2016
АТФ Банк	ATFBb15	KZT	10.0	фикс	срочные	фев-25	60 000	–	–	–	–	–	Держать	09.06.2016
Kaspi Bank	CSBNb7	KZT	15.0	плав	срочные	июн-18	5 000	13.0	103.0	9.3	23.7	11.2	Держать	04.07.2016
Kaspi Bank	CSBNb8	KZT	15.0	плав	срочные	июл-19	6 000	11.0	109.5	–	–	–	Держать	04.07.2016
Kaspi Bank	CSBNb9	KZT	15.0	плав	срочные	июл-19	5 500	11.0	109.5	–	–	–	Держать	04.07.2016
Kaspi Bank	CSBNb10	KZT	11.0	плав	срочные	июл-21	10 000	11.5	98.1	–	–	–	Держать	04.07.2016
Kaspi Bank	CSBNb12	KZT	12.0	плав	срочные	фев-23	10 000	11.5	102.2	–	–	–	Держать	04.07.2016
Kaspi Bank	CSBNb13	KZT	8.0	фикс	срочные	фев-18	10 000	11.0	96.1	–	–	–	Держать	04.07.2016
Kaspi Bank	CSBNb14	KZT	8.0	фикс	срочные	июн-18	20 000	11.0	95.2	–	–	–	Держать	04.07.2016
Kaspi Bank	CSBNb15	KZT	9.9	фикс	срочные	янв-25	50 000	8.0	111.5	–	–	–	Держать	04.07.2016
Kaspi Bank	CSBNb16	KZT	9.8	фикс	срочные	янв-24	50 000	8.0	109.9	–	–	–	Держать	04.07.2016
Kaspi Bank	CSBNb17	KZT	9.7	фикс	срочные	янв-23	50 000	8.0	108.4	–	–	–	Держать	04.07.2016
Kaspi Bank	CSBNb18	KZT	10.7	фикс	срочные	июн-25	60 000	9.7	105.8	–	–	–	Держать	04.07.2016

Источник: Bloomberg

Данные по состоянию на 31 августа 2016г.

**Казахстан**

NDF, подр. %	1М	3М	6М	1Г	3Г
26 авг 16	13,9	11,6	11,5	10,5	10,8
19 авг 16	10,8	10,8	10,9	10,4	9,7
27 июл 16	11,5	11,5	11,9	12,1	12,1
27 авг 15	74,3	47,6	37,5	26,0	12,6

CDS, б.п.	1Г	3Г	5Г	7Л	10Л
26 авг 16	35	135	210	240	260
19 авг 16	35	135	210	240	260
27 июл 16	55	155	230	260	280
27 авг 15	185	235	285	305	325

**Россия**

NDF, подр. %	1М	3М	6М	1Г	3Г
26 авг 16	9,95	9,73	9,54	9,32	8,12
19 авг 16	9,92	9,77	9,62	9,42	8,23
27 июл 16	10,11	9,93	9,71	9,47	8,35
27 авг 15	12,35	12,89	12,94	12,86	11,08

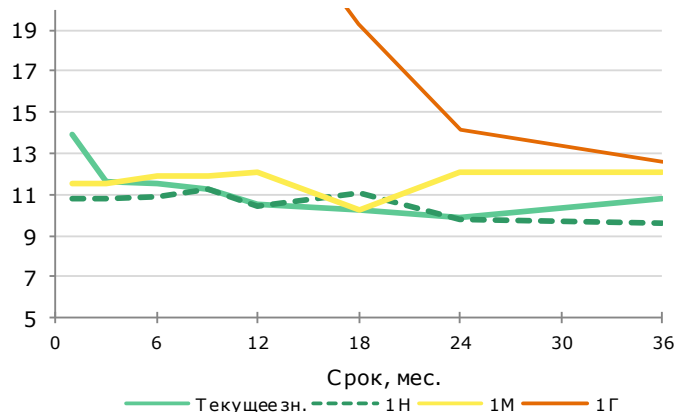
CDS, б.п.	1Г	3Г	5Г	7Л	10Л
26 авг 16	53	142	223	263	283
19 авг 16	53	142	223	263	283
27 июл 16	70	160	240	280	300
27 авг 15	280	350	380	390	400

ОФЗ, %	1Г	3Г	5Л	10Л	15Л
26 авг 16	9,3	8,9	8,6	8,3	8,4
19 авг 16	9,5	9,0	8,7	8,3	8,4
27 июл 16	9,8	9,2	8,8	8,6	8,7
27 авг 15	10,8	11,8	11,8	11,6	11,5

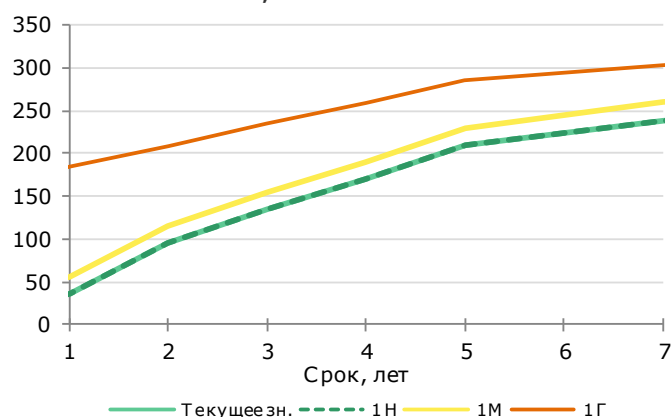
**США**

UST, %	1Г	3Г	5Л	10Л	30л
26 авг 16	0,60	0,96	1,24	1,63	2,29
19 авг 16	0,58	0,87	1,16	1,58	2,29
27 июл 16	0,52	0,81	1,09	1,50	2,21
27 авг 15	0,35	0,99	1,50	2,18	2,92

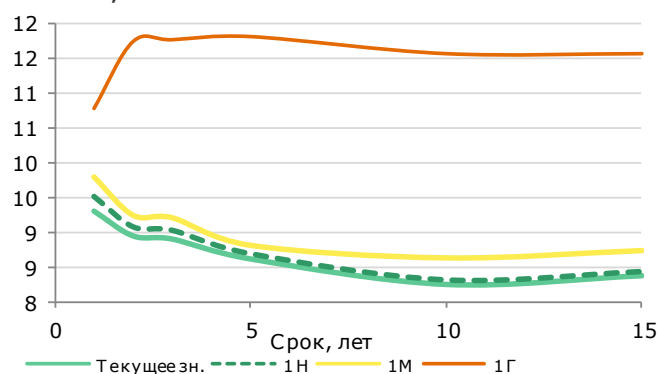
KZT NDF, подр. %



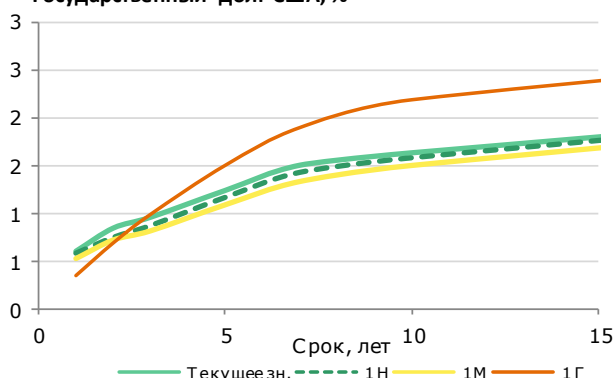
CDS Казахстана, б.п.



ОФЗ, %



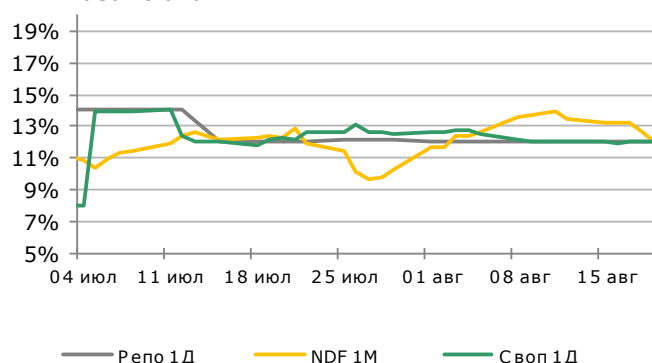
Государственный долг США, %



## Волатильность валютных курсов и ставок денежного рынка

Страна	Тикер	Волатильность %			
		3М Подраз	6М Подраз	1Г Подраз	3М Истор
Россия	USDRUB	15,1	15,9	17,0	16,0
Еврозона	EURUSD	8,6	8,7	9,0	8,8
Великобритания	GBPUSD	10,3	10,3	10,3	19,4
Япония	USDJPY	13,1	12,3	11,9	14,6
Китай	USDCNY	5,4	5,9	6,5	3,1
Корея	USDKRW	11,4	11,4	11,6	11,2
Канада	USDCAD	9,0	9,0	9,2	9,0
Австралия	AUDUSD	11,1	11,2	11,6	11,9
Турция	USDTRY	11,6	12,3	13,3	15,7
Индия	USDINR	6,1	6,7	7,5	4,0
Бразилия	USDBRL	16,8	16,8	16,9	16,7
Малайзия	USDMYR	11,5	11,5	11,4	9,3

Среднедневные ставки денежного рынка Казахстана



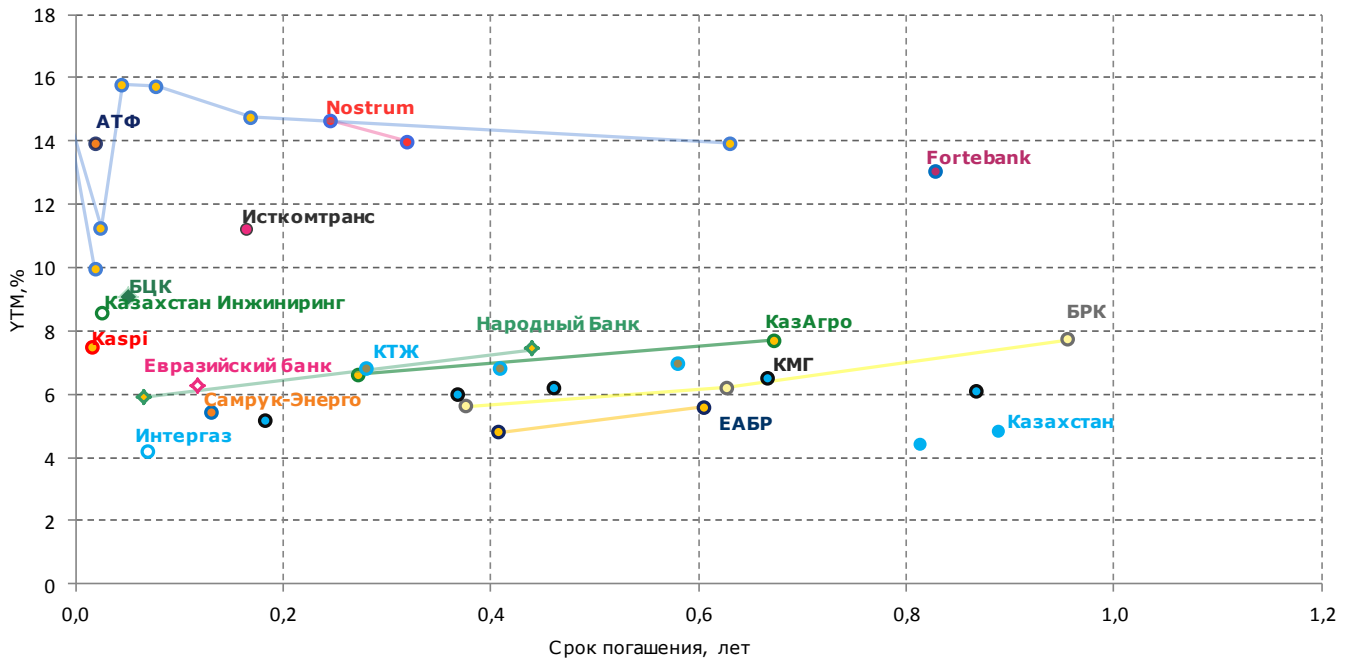
## 5-летние ставки CDS, б.п.

Суверенный	26 авг	Δ1Н	Δ1М	Δ1Г
Великобритания	33	0	(2)	14
Германия	17	0	0	3
Франция	30	(0)	(3)	(4)
Китай	127	0	(11)	9
Южная Корея	93	0	(16)	(31)
Казахстан	210	0	(20)	(75)
Россия	224	(6)	(16)	(155)
Чехия	35	0	0	(15)
Венгрия	133	(3)	(9)	(28)
Польша	75	4	(14)	3
Испания	82	1	(8)	(19)
Португалия	288	2	14	119
Турция	241	(6)	(36)	(20)
Италия	138	3	2	23
Бразилия	261	8	(32)	(67)
Чили	74	4	(12)	(45)
Мексика	139	7	(12)	(4)
Южная Африка	246	20	(9)	1

Корпоративный	26 авг	Δ1Н	Δ1М	Δ1Г
ККБ	771	0	(7)	331
Халык	486	(1)	(1)	79
БРК	360	(13)	(11)	164
Сбер	260	0	0	(210)
ВТБ	307	0	(6)	(233)
Газпром	281	2	(17)	(240)
Unicredit	185	6	8	49
RBS	111	(0)	(19)	31
Citi	75	(0)	(5)	(15)
HSBC	71	(1)	(11)	(7)
Deutsche	218	7	8	125
BNP Paribas	72	(2)	(5)	0
Credit Agricole	70	(1)	(6)	(6)
Barclays	92	(0)	(24)	21
Raiffessen	58	(1)	(8)	(6)
UBS	63	(1)	(3)	2
Credit Suisse	126	(3)	(14)	51
Mizuho Corp. Bank				

## Долговой, денежный и валютный рынки Казахстана

### Казахстан: международные облигации



\*График не включает выпуски еврооблигаций, погашаемые после 2028 года.

### Прошлые размещения

Дата	Эмитент	Торг.код KASE	Рейтинг Fitch/Moody's/S&P	Срок погаш.	Вал.	Купон	Вид куп. ставки	Предл-е в млн.тенге	Размещ-е в млн.тенге	Спрос/предл-е	Число участн.	Цена	Дох-ть
29.01.16	Мин.фин.	MUJ084_0002	— BB+	29.01.23	KZT	17.1	индексир.	180 000	180 000	100%	2	100.0	0.1
29.03.16	Казахст.коммун. системы	KSYSb1	— Ba2 —	29.03.26	KZT	10.0	фикс.	100	100	100%	2	100.0	10.0
25.04.16	КТЖ**	TMJLb3	BBB Baa3 BBB-	25.04.26	KZT	16.9	индексир.	50 000	50 000	100%	2	100.0	16.9
18.05.16	АКК	AGKKb6	— — —	30.12.21	KZT	8.5	фикс.	7 000	7 193	103%	1	99.5	8.6
20.05.16	АКК	AGKKb6	— Baa3 BB	30.12.21	KZT	8.5	фикс.	6 140	6 312	103%	1	99.5	8.6
24.05.16	АКК	AGKKb6	— BB+	30.12.21	KZT	8.5	фикс.	7 000	7 203	103%	1	99.5	8.6
25.05.16	БРК^	BRKZb3	— BB+	25.05.26	KZT	14.0	фикс.	65 000	65 000	100%	1	100.0	14.0
10.06.16	БРК^	BRKZb4	— BB+	10.06.19	KZT	14.0	фикс.	30 000	30 000	100%	1	100.0	14.0
29.06.16	АКК	AGKKb6	BBB- Baa3 BBB-	30.12.21	KZT	8.5	фикс.	2 800	2 786	100%	1	99.5	8.6
30.06.16	KEGOC	KEGcb1	BBB- Baa3 BBB-	26.05.31	KZT	18.6	плав.	3 936	3 936	102%	2	99.9	18.6
30.06.16	Акимат г. Астаны	ASK024_001	— BB+	30.06.18	KZT	0.2	фикс.	1 700	1 700	100%	1	100.0	0.2
28.07.16	БРК^	BRKZb6	— BB+	27.07.31	KZT	15.0	фикс.	15 000	15 000	100%	1	100.0	15.0
29.07.16	KEGOC	KEGcb1	BBB Baa3 BB	25.05.31	KZT	18.6	индексир.	22 800	22 800	100%	1	99.8	18.6
01.08.16	БРК^	BRKZb5	— BB+	31.07.26	KZT	14.0	фикс.	17 500	17 500	100%	1	100.0	14.0
03.08.16	БРК	BRKZb7	BBB- Baa3 BBB-	29.06.17	KZT	14.0	фикс.	85 000	85 000	100%	1	100.0	14.0
08.08.16	Карагандинская обл.	KGK024_12	- - -	08.08.18	KZT	0.2	фикс.	888	888	100%	1	100.0	0.2
09.08.16	Атырауская обл.	ARK024_006	- - -	09.08.18	KZT	0.2	фикс.	2 000	2 000	100%	1	100.0	0.2
09.08.16	Восточно-Казахстанская обл.	VKK024_007	- - -	09.08.18	KZT	0.2	фикс.	1 300	1 300	100%	1	100.0	0.2
09.08.16	Акмолинская обл.	AKK024_007	- - -	09.08.18	KZT	0.2	фикс.	1 300	1 300	100%	1	100.0	0.2
09.08.16	Кызылординская обл.	KOK024_016	- - -	09.08.18	KZT	0.2	фикс.	994	994	100%	1	100.0	0.2
09.08.16	Жамбылская обл.	DZK024_015	- - -	09.08.18	KZT	0.2	фикс.	3 000	3 000	100%	1	100.0	0.2
09.08.16	Мангистауская обл.	MGK024_003	- - -	09.08.18	KZT	0.2	фикс.	2 600	2 600	100%	1	100.0	0.2
09.08.16	Западно-Казахстанская обл.	ZKK024_005	- - -	09.08.18	KZT	0.2	фикс.	1 600	1 600	100%	1	100.0	0.2
09.08.16	Акимат г. Алматы	ALK021_010	- - -	09.08.18	KZT	0.2	фикс.	2 900	2 900	100%	1	100.0	0.2
10.08.16	Алматинская обл.	ATK024_014	- - -	10.08.18	KZT	0.2	фикс.	1 600	1 600	100%	1	100.0	0.2
15.08.16	KEGOC	KEGcb1	BBB Baa3 BB	25.05.31	KZT	18.6	индексир.	20 800	20 800	100%	1	99.7	18.6
29.08.16	Алатау Жарык	AZHKb3	- - -	10.08.21	KZT	15.5	фикс.	4 500	4 500	99%	1	100.0	15.5

Источник: KASE

\*Haluk Finance выступил в качестве финансового консультанта эмитента

\*\* Haluk Finance выступил в качестве финансового консультанта эмитента и андеррайтера

^ Haluk Finance является представителем держателей ценных бумаг эмитента

## Международные облигации Казахстана

### Суверенные

Эмитент	Объем вып-ка млн	Вал	Купон		Дата вып-ка	Дата погаш.	Цена		Дох-ть, %		OAS Сред, Спрос	Изм-е дох-ти		Кредитный рейтинг, Fitch   Moody's   S&P
			Вид	%			Спрос	Предл.	Спрос	Предл.*		1Н	6М	
Казахстан	1500	USD	Фикс	3 7/8	14.10.2014	14.10.2024	95,5	96,2	4,5	4,4	192	117	(49)	BBB   Baa3   BBB-
Казахстан	2500	USD	Фикс	5 1/8	21.07.2015	21.07.2025	101,6	102,2	4,9	4,8	201	147	(40)	BBB   Baa3   BBB-
Казахстан	1000	USD	Фикс	4 7/8	14.10.2014	14.10.2044	86,0	86,9	5,9	5,8	258	133	(36)	BBB   Baa3   BBB-
Казахстан	1500	USD	Фикс	6 4/8	21.07.2015	21.07.2045	100,3	101,2	6,5	6,4	287	165	(23)	BBB   Baa3   BBB-

### Корпоративные

Эмитент	Объем вып-ка млн	Вал	Купон		Дата вып-ка	Дата погаш.	Цена		Дох-ть, %		OAS Сред, Спрос	Изм-е дох-ти спроса, б.п.		Кредитный рейтинг, Fitch   Moody's   S&P
			Вид	%			Спрос	Предл.	Спрос	Предл.*		1Н	6М	
АТФ Банк	100	USD	Плав	10	10.11.2006	10.11.2016	61,6	65,5	14,6	13,2	1338	46	124	CC   Cau   NR
БЦК	100	USD	Плав	6 6/8	03.03.2006	03.03.2017	70,6	79,5	9,6	8,5	1169	(17)	136	CCC   Caa2u   N.R.
БРК	100	USD	Фикс	6 4/8	03.06.2005	03.06.2020	102,5	104,1	5,8	5,4	н/д	125	3	BBB-   Baa3   BBB-
БРК	1425	USD	Фикс	4 1/8	10.12.2012	10.12.2022	88,4	88,9	6,3	6,2	365	180	(13)	BBB-   Baa3   BBB-
БРК	150	USD	Фикс	6	23.03.2006	23.03.2026	87,4	88,7	7,8	7,6	323	179	101	BBB-   Baa3   BBB-
ЕАБР	500	USD	Фикс	5	26.09.2013	26.09.2020	100,2	101,6	4,9	4,6	453	134	(76)	N.R.   Baa1   BBB-
ЕАБР	500	USD	Фикс	4 6/8	20.09.2012	20.09.2022	94,9	96,1	5,7	5,5	250	163	(35)	WD   Baa1   BBB-
Евразийский банк	500	USD	Фикс	7 4/8	06.11.2014	06.11.2017	101,4	102,5	6,6	5,9	277	(22)	(7)	N.R.   N.R.   B
Исткомтранс	100	USD	Фикс	7 6/8	22.04.2013	22.04.2018	92,8	94,4	11,7	10,8	642	(20)	(45)	B   B3   N.R.
ForteBank	237	USD	Фикс	11 6/8	15.12.2014	15.12.2024	92,1	94,3	13,3	12,8	1065	106	104	N.R.   N.R.   B
Народ банк	700	USD	Фикс	7 2/8	03.05.2007	03.05.2017	101,0	101,9	6,3	5,5	1147	315	2	BB   Baa3   BB
Народ банк	500	USD	Фикс	7 2/8	28.01.2011	28.01.2021	98,7	99,8	7,6	7,3	253	238	43	BB   Baa3   BB
ИнтерГаз	600	USD	Фикс	6 3/8	14.05.2007	14.05.2017	102,0	103,0	4,6	3,8	405	74	(60)	BB+   Baa3   BB
Каспи	200	USD	Фикс	9 7/8	29.10.2013	28.10.2016	101,0	101,9	8,3	6,7	313	548	(166)	N.R.   B2   BB-
КазАгро	1000	USD	Фикс	4 5/8	24.05.2013	24.05.2023	82,5	83,9	7,8	7,6	724	239	39	BBB-   N.R.   BB+
КазАгро	600	EUR	Фикс	3 2/8	22.05.2014	22.05.2019	89,9	91,2	6,9	6,4	410	277	96	BBB-   N.R.   BB+
Казахстан Инжиниринг	200	USD	Фикс	4 4/8	03.12.2013	03.12.2016	96,4	98,0	9,7	7,4	468	(132)	327	BB+   B1   N.R.
Казком	100	USD	Плав	7	09.11.2005	09.11.2016	67,5	72,2	10,3	9,6	1186	(70)	252	C   Cau   CC
Казком	200	USD	Плав	6 6/8	27.07.2006	27.07.2016	95,7	98,1	18,5	11,8	н/д	н/д	557	NR   WR   NR
Казком	500	USD	Фикс	7 4/8	29.11.2006	29.11.2016	96,6	98,3	12,5	10,0	н/д	259	66	CCC   Caa2u   CCC+
Казком	750	EUR	Фикс	6 7/8	13.02.2007	13.02.2017	92,0	93,4	16,7	14,8	941	612	481	CCC   Caa2u   CCC+
Казком	250	USD	Плав	6	13.06.2007	13.06.2017	88,3	90,0	16,6	14,9	1076	412	409	CC   Caa3u   CCC-
Казком	300	USD	Фикс	8 4/8	11.05.2011	11.05.2018	88,0	89,3	15,2	14,4	1145	326	357	CCC   Caa2u   CCC+
Казком	750	USD	Фикс	5 4/8	21.12.2012	21.12.2022	63,0	64,4	14,1	13,7	1117	124	257	CCC   N.R.   CCC+
КазТемЖол	700	USD	Фикс	6 3/8	06.10.2010	06.10.2020	97,9	98,7	6,9	6,7	336	247	76	BBB-   Baa3   BB
КазТемЖол	1100	USD	Фикс	7	10.07.2012	10.07.2042	86,0	87,3	8,3	8,1	441	199	15	BBB-   Baa3   BB
КазТемЖол	100	CHF	Фикс	2 5/8	20.06.2014	20.06.2019	86,9	88,9	7,2	6,5	0	406	367	BBB-   Baa3   BB
КазТемЖол	185	CHF	Фикс	3 5/8	20.06.2014	20.06.2022	83,0	84,0	7,1	6,9	0	310	237	BBB-   Baa3   BB
КМГ	1600	USD	Фикс	9 1/8	02.07.2008	02.07.2018	108,2	109,0	5,3	5,0	261	196	42	BBB-   Baa3   BB
КМГ	1500	USD	Фикс	7	05.05.2010	05.05.2020	103,3	104,2	6,1	5,9	305	205	11	BBB-   Baa3   BB
КМГ	1250	USD	Фикс	6 3/8	10.11.2010	09.04.2021	100,3	101,3	6,3	6,1	306	210	8	BBB-   Baa3   BB
КМГ	1000	USD	Фикс	4 3/8	30.04.2013	30.04.2023	87,6	88,7	6,6	6,4	299	224	14	BBB-   Baa3   BB
КМГ	2000	USD	Фикс	5 6/8	30.04.2013	30.04.2043	81,2	82,7	7,4	7,2	378	163	(30)	BBB-   Baa3   BB
КМГ	500	USD	Фикс	4 7/8	07.11.2014	07.05.2025	90,7	92,5	6,2	5,9	325	151	(43)	BBB-   Baa3   BB
КМГ	1000	USD	Фикс	6	07.11.2014	07.11.2044	81,2	83,0	7,6	7,4	502	68	(14)	BBB-   Baa3   BB
Самрук-Энерго	500	USD	Фикс	3 6/8	20.12.2012	20.12.2017	96,6	97,9	5,8	5,0	310	203	84	BB   N.R.   BB
ForteBank	61	USD	Фикс	14	30.06.2010	30.06.2022	104,1	106,5	13,0	12,5	1129	53	31	NR   N.R.   B
Nostrum	560	USD	Фикс	7 1/8	13.11.2012	13.11.2019	80,1	81,4	14,3	13,7	886	385	173	N.R.   B2   B
Nostrum	400	USD	Фикс	6 3/8	14.02.2014	14.02.2019	80,2	81,5	14,9	14,3	896	431	200	N.R.   B2   B

Источник: CBBT (Composite Bloomberg Bond Trader), BVAL, BGN, KAZA

## Долговой, денежный и валютный рынки Казахстана

АО «Halyk Finance» (далее - HF), дочерняя организация АО «Народный банк Казахстана».

Настоящая публикация носит исключительно информационный характер и не является предложением или попыткой со стороны HF купить, продать или вступить в иную сделку в отношении каких-либо ценных бумаг и иных финансовых инструментов, на которые в настоящей публикации может содержаться ссылка, предоставить какие-либо инвестиционные рекомендации или услуги. Указанные предложения могут быть направлены исключительно в соответствии с требованиями применимого законодательства. Настоящая публикация основана на информации, которую мы считаем надежной, однако мы не утверждаем, что все приведенные сведения абсолютно точны. При этом, отмечаем, что прошлая доходность не является показателем доходности инвестиций в будущем. Мы не несем ответственности за использование клиентами информации, содержащейся в настоящей публикации, а также за сделки и операции с ценными бумагами и иными финансовыми инструментами, упоминающимися в ней. Мы не берем на себя обязательство регулярно обновлять информацию, которая содержится в настоящей публикации или исправлять возможные неточности. HF, его аффилированные и должностные лица, партнеры и сотрудники, в том числе лица, участвующие в подготовке и выпуске этого материала, оставляют за собой право участвовать в сделках в отношении упоминающихся в настоящей публикации ценных бумаг и иных финансовых инструментов. Также отмечаем, что на ценные бумаги и иные финансовые инструменты, рассматриваемые в настоящей публикации и номинированные в иностранной валюте, могут оказывать влияние обменные курсы валют. Изменение обменных курсов валют может вызвать снижение стоимости инвестиций в указанные активы. Следует иметь в виду, что инвестирование в Американские депозитарные расписки также подвержено риску изменения обменного курса валют, а инвестирование в казахстанские ценные бумаги и иные финансовые инструменты имеет значительный риск. В указанной связи, инвесторы до принятия решения об участии в сделках с ценными бумагами и иными финансовыми инструментами, рассматриваемыми в настоящей публикации, должны проводить собственное исследование относительно надежности эмитентов данных ценных бумаг и иных финансовых инструментов.

Настоящая информация не предназначена для публичного распространения и не может быть воспроизведена, передана или опубликована, целиком или по частям, без предварительного письменного разрешения АО «Halyk Finance».

© 2016, все права защищены.

### **Департамент исследований Управление**

Мурат Темирханов	Директор
Асан Курманбеков	Макроэкономика
Борис Бойко	Макроэкономика
Станислав Чуев	Долговые инструменты
Салтанат Мадиева	Долговые инструменты
Алтынай Ибраимова	Долевые инструменты
Диас Кабылтаев	Долевые инструменты

### **Департамент продаж**

Мария Пан	Директор
Динара Асамбаева	Институциональные
Айжана Туралиева	Институциональные
Дарья Манеева	Розничные
Сабина Муканова	Розничные

### **E-mail**

[m.temirkhanov@halykfinance.kz](mailto:m.temirkhanov@halykfinance.kz)  
[a.kurmanbekov@halykfinance.kz](mailto:a.kurmanbekov@halykfinance.kz)  
[b.boiko@halykfinance.kz](mailto:b.boiko@halykfinance.kz)  
[s.chuyev@halykfinance.kz](mailto:s.chuyev@halykfinance.kz)  
[s.madiyeva@halykfinance.kz](mailto:s.madiyeva@halykfinance.kz)  
[a.ibraimova@halykfinance.kz](mailto:a.ibraimova@halykfinance.kz)  
[d.kabyltayev@halykfinance.kz](mailto:d.kabyltayev@halykfinance.kz)

### **E-mail**

[m.pan@halykfinance.kz](mailto:m.pan@halykfinance.kz)  
[d.asambayeva@halykfinance.kz](mailto:d.asambayeva@halykfinance.kz)  
[a.turaliyeva@halykfinance.kz](mailto:a.turaliyeva@halykfinance.kz)  
[d.maneyeva@halykfinance.kz](mailto:d.maneyeva@halykfinance.kz)  
[s.mukanova@halykfinance.kz](mailto:s.mukanova@halykfinance.kz)

### **Адрес:**

Halyk Finance  
пр. Абая, 109 «В», 5 этаж  
A05A1B4, Алматы, Республика Казахстан  
Тел. +7 727 357 31 77  
[www.halykfinance.kz](http://www.halykfinance.kz)

### **Bloomberg**

HLFN

### **Thomson Reuters**

Halyk Finance

### **Factset**

Halyk Finance

### **Capital IQ**

Halyk Finance