

Ерулан Мустафин
+7 (727) 244-6986
y.mustafin@halykfinance.kz

Денежный рынок, %	27 окт 14	20 окт 14	27 сен 14	27 окт 13
KazPrime 3М	8.00	7.00	6.50	6.67
MosPrime 3М	10.73	10.68	10.48	6.82
1М NDF KZT	14.23	22.39	3.48	4.59
3М NDF KZT	21.31	20.87	4.58	5.95
LIBOR USD 6М	0.23	0.23	0.23	0.24
LIBOR EUR 6М	0.55	0.56	0.56	0.52

Денежный рынок, %	27 окт 14	20 окт 14	27 сен 14	27 окт 13
TONIA	9.34	7.08	1.14	4.21
TWINA	13.80	10.25	3.61	7.10
Объем REPO, KZT млн	13 010	50 186	65 340	50 204
Своп 1Д	2.02	10.06	4.01	н/д

Валютный рынок	27 окт 14	20 окт 14	27 сен 14	27 окт 13
USD/KZT	180.87	181.77	181.89	153.94
EUR/KZT	229.86	232.92	230.71	212.51
RUB/KZT	4.28	4.43	4.65	4.84
USD/RUB	42.27	40.96	39.17	31.81
EUR/RUB	53.74	52.41	49.70	43.88
EUR/USD	1.27	1.28	1.27	1.38
GBP/USD	1.61	1.62	1.63	1.62
USD/KZT TOD утр., \$ млн	259.8	303.1	351.9	75.7
USD/KZT TOM, \$ млн	26.50	28.46	18.27	29.98

Рынок CDS, б.п.	27 окт 14	20 окт 14	27 сен 14	27 окт 13
Kazakhstan 5Y	158	155	135	171
Russia 5Y	254	262	240	157
iTraxx CEEMEA	н/д	н/д	н/д	264.36

Долговой рынок	27 окт 14	20 окт 14	27 сен 14	27 окт 13
KASE BY	7.88	7.83	7.75	14.13
KASE BP	72.30	72.30	72.20	103.07
KASE BOND CAP	35 092	35 077	34 160	35 338
Объем торгов, \$ тыс.	17 427.4	5 391.1	563.3	13 128.8

Кривая доходности Казахстана	Доходность, %			
	3М	1Г	3Г	5Л
ГЦБ	3.03	3.71	5.10	6.04
NDF KZT подраз.	21.31	12.83	9.61	н/д

Долевой рынок	27 окт 14	20 окт 14	27 сен 14	27 окт 13
KASE	1011.7	1081.4	1245.8	904.2
Объем торгов, \$ тыс.	376	472	1063	397
KASE CAP, \$ млрд	26.05	26.29	28.87	31.66

Товарный рынок	27 окт	Δ 1Н,%	Δ 1М,%	Δ 1Г,%
Брент, \$/бар.	85.83	(0.4)	(12.1)	(15.3)
Медь, \$/мт	6782.00	1.6	0.4	(6.0)
Уран, \$/фунт	36.40	1.8	1.8	0.3
Золото, \$/унц.	1229.30	(0.8)	0.8	(9.2)
Серебро, \$/унц.	17.16	(1.0)	(3.1)	(25.4)
Никель, \$/мт	14739.00	(5.8)	(15.2)	(0.6)
Пшеница, \$/буш.	522.75	1.3	8.8	(27.3)

Денежный рынок в режиме ручного управления

На прошлой неделе ставки оффшорных форвардов по USDKZT оставались высокими, рубль слабым, а цены на нефть низкими. Но похоже, что монетарные власти убедили участников рынка держать тенге и создали условия для точечного вливания ликвидности без опасений ее немедленного перетока на валютный рынок. В результате, видимое давление на курс спало: в начале недели снизился объем продаж валюты, к середине стабилизировались ставки денежного рынка. Однако, ручное управление эффективно только в момент паники; на долгосрочном горизонте его недостатки потребуют возвращения к рыночным методам.

На рынок повлияли заявления главы НБК, которые продемонстрировали приверженность властей защите текущего уровня обменного курса. Мы также полагаем, что власти модулировали спрос на тенге путем мягких нерыночных способов убеждения участников рынка и их корпоративных клиентов в стабильности курса, а также приняли меры по изоляции внутреннего рынка от давления оффшорных форвардов, по повышению регуляторных рисков, связанных с «валютными спекуляциями», и другие. Эти меры дополняют ранее принятые шаги по формированию портфельного спроса на тенге, такие как балансовые регуляторные требования по признаку валюты и резидентства для банков.

Как бы то ни было, действия регулятора принесли плоды к концу недели: произошло снижение доли крупных сделок в общем объеме торгов на валютном рынке, снизились ставки и объемы на рынке ликвидности, что соотносится с гипотезой о восстановлении портфельного спроса на тенге, как среди банковских, так и среди корпоративных казначейств. В результате, сценарий девальвации в самое ближайшее время стал менее вероятным.

Тем не менее, ухудшение внешних условий и долгосрочная несостоятельность политики фиксированного курса будет создавать фоновую напряженность на денежном рынке.

Выборочная статистика

Тенге окреп на прошлой неделе, несмотря на ухудшение условий на рынке ликвидности. В течение недели тенге торговался в диапазоне 180,80-181,70KZT/USD и закрыл неделю на уровне 180,87KZT/USD. Недельный объем торгов долларом США на KASE подскочил до \$3,15млрд, что на 82% выше среднего объема за предыдущие 20 недель. По нашим оценкам, за неделю крупные продажи валюты против тренда составили около \$1,62млрд.

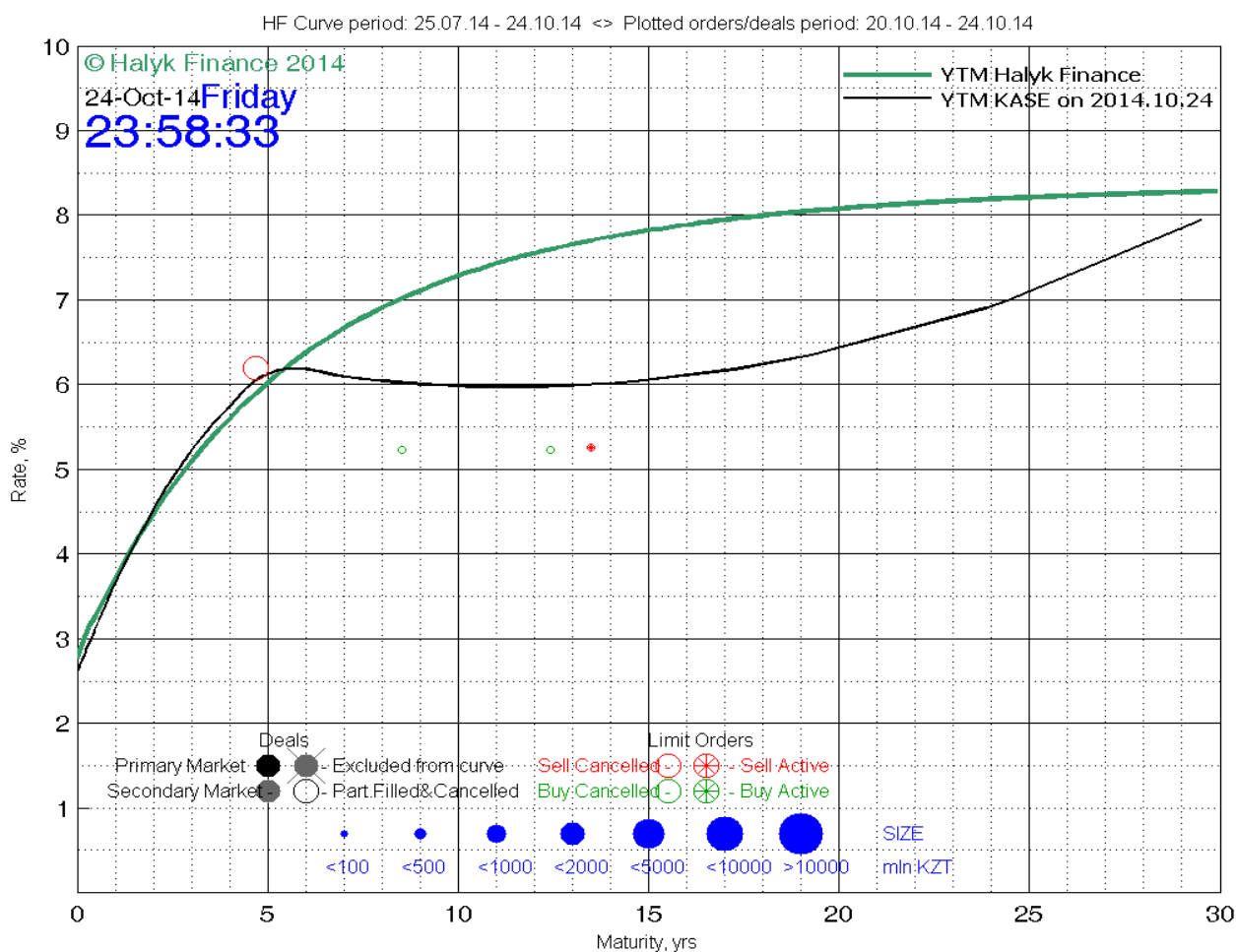
Ставки РЕПО, TONIA и TWINA, были волатильными и высокими в середине недели, но закрылись в пятницу на уровне 9,3% (+3,3пп) и 13,8% (+5,0пп). Недельный объем рынка РЕПО вырос на 49% до Т316млрд, что на 74% выше среднего объема за предыдущие 20 недель.

Однодневные и двухдневные ставки по валютным свопам закрылись по итогам недели на уровне 6,0% и 9,5%, соответственно. Недельный объем рынка валютных свопов вырос вдвое до \$1,2млрд.

Торгов на вторичном рынке ГЦБ не наблюдается

Кривая ХФ построена по совершенным сделкам на KASE за последние 90 дней.

На графике указаны только сделки и заявки предыдущую неделю.



Казахстан

NDF, подр. %	1М	3М	6М	1Г	3Г
27 окт 14	14.23	21.31	20.15	12.83	9.61
20 окт 14	22.39	20.87	14.92	12.87	9.35
27 сен 14	3.48	4.58	6.92	6.74	7.26
27 окт 13	4.59	5.95	7.55	6.68	6.50

CDS, б.п.	1Г	3Г	5Г	7Л	10Л
27 окт 14	58	108	168	193	213
20 окт 14	60	110	170	195	215
27 сен 14	45	95	155	180	200
27 окт 13	65	115	175	200	220

ГЦБ, %	1Г	3Г	5Л	7Л	10Л
24 окт 14	3.71	5.10	6.04	6.69	7.31
17 окт 14	3.72	5.10	6.04	6.69	7.32
24 сен 14	3.34	5.06	6.16	6.76	7.22
27 апр 14	3.64	5.12	6.00	6.47	6.72
24 окт 13	2.87	4.51	5.50	6.04	6.48

Россия

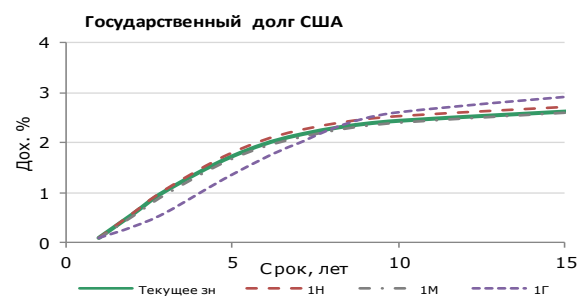
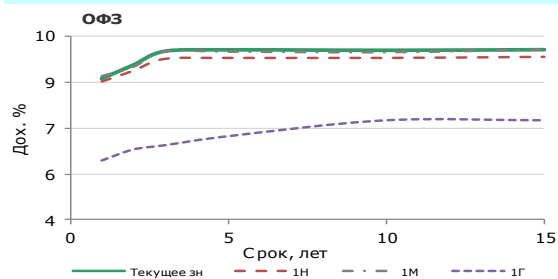
NDF, подр. %	1М	3М	6М	1Г	3Г
27 окт 14	9.42	9.40	9.45	9.50	8.82
20 окт 14	8.72	8.81	8.91	9.04	8.44
27 сен 14	7.81	7.93	8.13	8.26	7.84
27 окт 13	6.34	6.29	6.25	6.18	6.15

CDS, б.п.	1Г	3Г	5Г	7Л	10Л
27 окт 14	216	230	254	250	263
20 окт 14	226	193	262	255	268
27 сен 14	170	193	240	244	259
27 окт 13	72	124	157	201	224

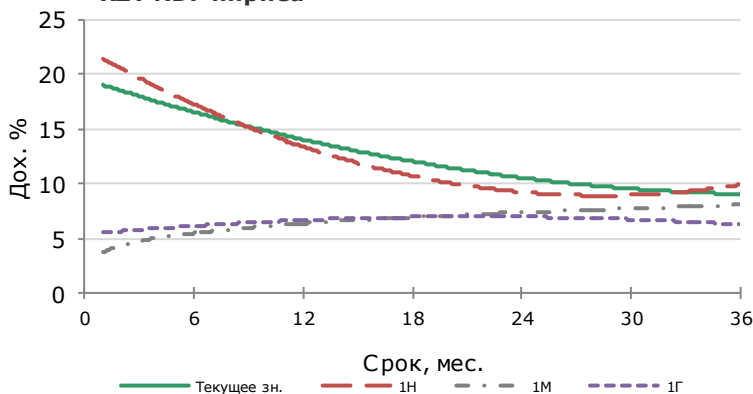
ОФЗ, %	1Г	3Г	5Л	10Л	15Л
27 окт 14	8.73	9.89	9.97	9.85	9.92
20 окт 14	8.70	9.81	9.84	9.80	9.89
27 сен 14	8.53	9.27	9.30	9.30	9.33
27 окт 13	5.87	6.38	6.61	н/д	7.69

США

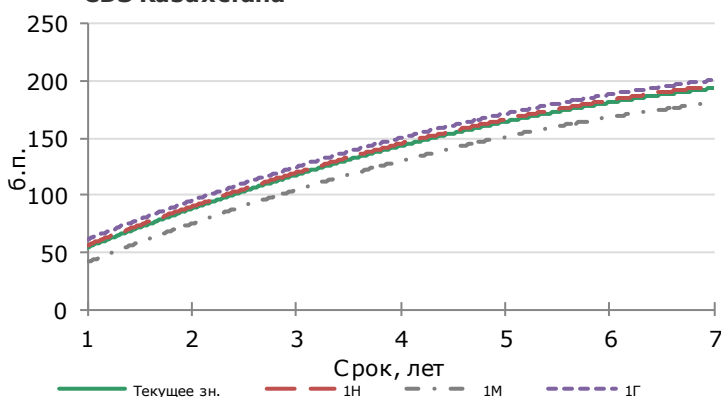
UST, %	1Г	3Г	5Л	10Л	30Л
27 окт 14	0.10	0.81	1.49	2.26	3.04
20 окт 14	0.09	0.77	1.41	2.19	2.97
27 сен 14	0.09	1.06	1.80	2.53	3.21
27 окт 13	0.10	0.58	1.28	2.51	3.60



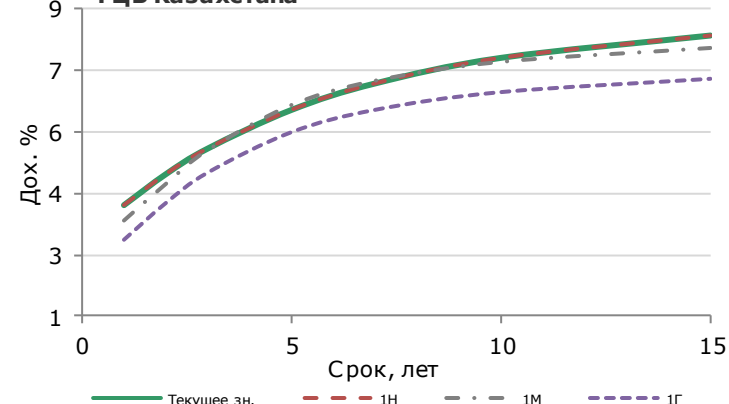
KZT NDF implied



CDS Казахстана

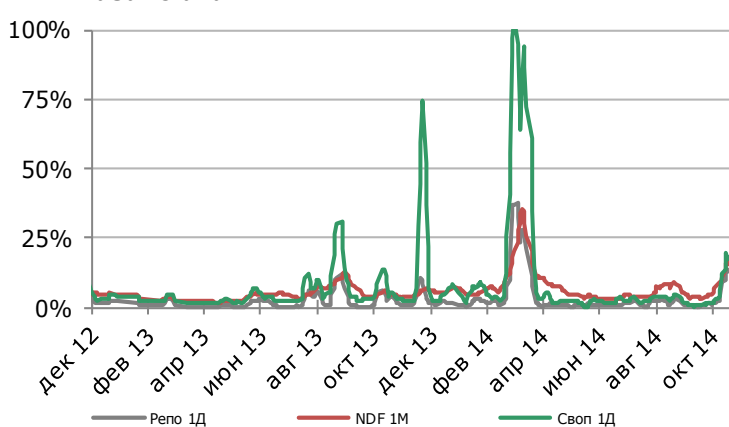


ГЦБ Казахстана



Источник: KASE. Оценка Халык Финанс

Средненедельные ставки денежного рынка Казахстана



Волатильность валютных курсов

Страна	Тикер	Волатильность %			
		3М Подраз	6М Подраз	1Г Подраз	3М Истор
Казахстан	USDKZT	н/д	н/д	н/д	1.4
Россия	USDRUB	15.1	15.0	15.1	9.6
Украина	USDUAH	н/д	н/д	н/д	29.7
Еврозона	EURUSD	7.1	7.2	7.6	6.6
Великобритания	GBPUSD	6.1	6.3	6.8	6.0
Япония	USDJPY	7.7	7.9	8.2	6.3
Китай	USDCNY	2.2	2.3	2.5	1.4
Корея	USDKRW	7.5	8.2	9.1	6.3
Канада	USDCAD	6.8	7.1	7.3	6.3
Австралия	AUDUSD	8.4	8.7	9.0	8.6
Турция	USDTRY	9.3	10.5	12.0	8.4
Индия	USDINR	6.8	7.4	8.4	6.1
Бразилия	USDBRL	14.6	14.2	14.1	13.1
ОАЭ	USDAED	0.5	0.4	0.4	0.0
Малайзия	USDMYR	6.9	7.4	7.8	5.1



Ставки CDS 5-лет, б.п.

Суверенный	27 окт	Δ1Н	Δ1М	Δ1Г
США	17	(1)	0	(21)
Великобритания	19	(2)	(1)	(9)
Германия	19	(1)	(1)	(4)
Франция	52	(1)	8	(9)
Япония	49	1	10	(5)
Китай	127	0	(11)	9
Южная Корея	93	0	(16)	(31)
Казахстан	155	0	20	(16)
Россия	254	(8)	14	97
Украина	1191	(167)	(111)	255
Чехия	н/д	н/д	н/д	н/д
Венгрия	178	2	13	(87)
Польша	68	(1)	1	(17)
Испания	95	(6)	23	(95)
Португалия	191	(18)	27	(182)
Турция	184	(6)	(16)	3
Ирландия	60	(5)	5	(71)
Италия	127	(11)	20	(82)
Бразилия	166	9	4	2
Чили	71	(6)	(4)	(10)
Мексика	84	1	(4)	(21)
Южная Африка	182	(6)	(7)	4

Корпоративный	27 окт	Δ1Н	Δ1М	Δ1Г
Индекс iTraxx	н/д	н/д	н/д	н/д
ККБ	525	0	0	(87)
Халык	452	0	0	0
БРК	н/д	н/д	н/д	н/д
Сбер	342	(5)	30	143
ВТБ	н/д	н/д	н/д	н/д
Газпром	332	(4)	7	110
Unicredit	92	(22)	4	(164)
RBS	68	(9)	(6)	(86)
Citi	70	(5)	(4)	(22)
HSBC	43	-4	-3	-42
Deutsche	74	(2)	7	(26)
BNP Paribas	62	(5)	3	(45)
Credit Agricole	66	(7)	5	(74)
Barclays	58	(9)	(2)	(58)
Raiffeisen	43	(9)	(3)	(39)
UBS	45	(4)	2	(35)
Credit Suisse	53	(3)	(1)	(37)
Mizuho Corporate Bank	61	2	9	(22)

Календарь событий

Прошлые размещения																
Дата	Эмитент	Тиккер	Рейтинг	Срок погашения	Вал.	Купон	Объем, млрд		Результаты размещения							
							предл-е	разм-е	Цена	Дох-ть	спрос	НПФ	банки	клиенты банков	БД	клиенты БД
05.03.2014	МинФин	MUM180_0009	BBB+;Baa2, BBB	10.12.2028	KZT	7.2%	14.00	2.00	100.0	7.2%	100%		14%	86%		
12.03.2014	МинФин	MUM144_0003	BBB+;Baa2, BBB	26.04.2023	KZT	5.3%	20.00	20.90	90.0	6.8%	164%	65%		35%		
14.03.2014	КТГ Аймак	KTGAb1	Fitch BB+	27.12.2018	KZT	7.5%	1.20	2.70	97.3	8.2%	225%				100%	
19.03.2014	МинФин	MUM108_0005	BBB+;Baa2, BBB	19.10.2019	KZT	5.6%	20.00	22.00	97.0	6.3%	112%	50%	1%	49%		
09.04.2014	МинФин	MUM084_0014	BBB+;Baa2, BBB	09.04.2021	KZT	6.7%	20.00	22.40	100.0	6.7%	136%		26%	75%		
16.04.2014	МинФин	MUM180_0005	BBB+;Baa2, BBB	23.11.2026	KZT	5.0%	22.00	6.30	80.3	7.5%	35%			100%		
23.04.2014	МинФин	MUM192_0002	BBB+;Baa2, BBB	18.04.2028	KZT	5.0%	28.00	3.20	79.4	7.4%	16%		9%	91%		
30.04.2014	МинФин	MUM156_0003	BBB+;Baa2, BBB	25.01.2024	KZT	5.2%	28.00	8.00	86.6	7.1%	33%			100%		
05.05.2014	МинФин	MUM084_0012	BBB+;Baa2, BBB	19.03.2020	KZT	6.0%	20.00	1.10	98.0	6.4%	22%		76%	24%		
12.05.2014	АТФ банк^	ATFBb9	Fitch B-	13.02.2019	KZT	8.5%	0.03	0.03	96.2	9.5%	100%				100%	
12.05.2014	МинФин	MUM240_0002	BBB+;Baa2, BBB	12.05.1934	KZT	8.1%	35.00	55.00	100.0	8.1%	100%					
14.05.2014	МинФин	MUM012_0142	BBB+;Baa2, BBB	14.05.2015	KZT		10.00	1.10	96.2	4.0%	22%		46%	54%		
16.05.2014	МинФин	MUM192_0002	BBB+;Baa2, BBB	18.04.2028	KZT	5.0%	30.00	23.60	78.3	7.6%	234%	93%		7%		
21.05.2014	МинФин	MUM156_0003	BBB+;Baa2, BBB	25.01.2024	KZT	5.2%	15.00	19.10	86.7	7.1%	152%	50%	5%	45%		
28.05.2014	МинФин	MUM180_0005	BBB+;Baa2, BBB	23.11.2026	KZT	5.0%	22.00	26.60	80.5	7.4%	155%	56%		44%		
30.05.2014	Казинвестбанк	KIBNb5	Moody's Caa1	29.06.2015	KZT	10.0%	2.10	0.90	99.0	11.0%	43%				7%	93%
04.06.2014	Казахстан Темир Жолы"		BBB/Baa3/BBB-	20.06.2019	CHF	2.6%		0.10	100.0	2.6%						
04.06.2014	Казахстан Темир Жолы"		BBB/Baa3/BBB-	20.06.2022	CHF	3.7%		0.10	100.0	3.7%						
12.06.2014	Казахстан Темир Жолы"		BBB/Baa3/BBB-	20.06.2022	CHF	3.7%		0.09	100.0	3.7%						
18.06.2014	МинФин	MUM192_0002	BBB+;Baa2, BBB	18.04.2028	KZT	5.0%	30.00	23.80	78.5	7.6%	100%	88%	10%	2%		
20.06.2014	МинФин	MUM156_0005	BBB+;Baa2, BBB	20.06.2027	KZT	7.5%	10.00	16.00	100.0	7.5%	160%	63%		38%		
25.06.2014	МинФин	MUM144_0004	BBB+;Baa2, BBB	20.07.2023	KZT	5.0%	10.60	10.00	86.8	7.0%	116%		82%	18%		
27.06.2014	МинФин	MOM060_0048	BBB+;Baa2, BBB	27.06.2019	KZT	6.2%	10.00	14.90	100.0	6.2%	74%		99%	1%		
09.07.2014	МинФин	MUM084_0015	BBB+;Baa2, BBB	09.07.2021	KZT	6.7%	14.00	8.30	100.0	6.7%	149%		83%	17%		
15.07.2014	ЦентрКредит	CCBNb24	Fitch B-	26.04.2017	KZT	7.5%	10.00	0.01	100.0	7.5%	0%				100%	
16.07.2014	ЦентрКредит	CCBNb25	Fitch B-	26.04.2019	KZT	8.0%	15.00	0.02	99.2	8.2%	0%				100%	
16.07.2014	МинФин	MUM132_0006	BBB+;Baa2, BBB	16.07.2025	KZT	7.3%	16.00	23.50	100.0	7.3%	159%	47%	28%	26%		
23.07.2014	МинФин	MOM060_0048	BBB+;Baa2, BBB	27.06.2019	KZT	6.2%	12.00	17.80	100.2	6.2%	148%		34%	66%		
25.07.2014	МинФин	MUM300_0002	BBB+;Baa2, BBB	25.07.2039	KZT	8.4%	10.00	25.00	100.0	8.4%	250%	100%				
28.07.2014	МРЭК	MREKb8	Fitch BBB-	14.07.2024	KZT	9.0%	2.40	1.60	100.0	9.0%	67%		38%		31%	31%
30.07.2014	МинФин	MOM240_0002	BBB+;Baa2, BBB	12.05.2034	KZT	8.1%	25.00	48.60	100.1	8.1%	231%	94%	6%			
06.08.2014	МинФин	MUM120_0014	BBB+;Baa2, BBB	06.08.2024	KZT	7.1%	10.00	7.78	100.0	7.1%	78%		19%	81%		
18.08.2014	ЕАБР	EABRK180819	-	18.08.2019	KZT	7.2%	20.00	20.00	100.0	7.2%	125%	80%	20%			
19.08.2014	КазАгроФинанс	KAFIb3	Fitch BBB-(EXP)	16.01.2023	KZT	8.0%	5.00	2.40	94.2	9.0%	17%		70%			30%
18.09.2014	ЕАБР	EABRK180919	-	18.09.2019	KZT	7.2%	20.00	20.00	100.0	7.2%	104%	100%				
18.09.2014	КазАгроФинанс	KAFIb3	Fitch BBB-	16.01.2023	KZT	8.0%	14.50	14.50	94.2	9.0%	100%			100%		
26.09.2014	Tsesnabank	TSBNb17	-	01.06.2020	KZT	9.0%	5.00	0.00	0.0		0%					
26.09.2014	Tsesnabank	TSBNb18	S&P B+	01.06.2016	KZT	8.0%	4.55	4.60	100.0	8.0%	100%	99.6%		0.4%		
26.09.2014	Tsesnabank	TSBNb19	S&P B+	01.06.2018	KZT	8.0%	5.26	5.30	98.4	8.5%	100%	99.7%		0.3%		
26.09.2014	Tsesnabank	TSBNb20	S&P B+	01.06.2023	KZT	9.0%	10.00	9.30	91.1	9.0%	100%	99.6%		0.4%		
26.09.2014	Tsesnabank	TSBNb21	-	01.04.2021	KZT	8.0%	10.00	9.40	90.5	10.0%	100%	99.8%		0.2%		
26.09.2014	Tsesnabank	TSBNb22	-	01.04.2021	KZT	8.0%	5.00	4.70	90.5	10.0%	100%	99.6%		0.4%		
26.09.2014	Tsesnabank	TSBNb23	-	01.04.2021	KZT	8.0%	5.00	2.80	90.5	10.0%	60%	99.6%		0.4%		
26.09.2014	Tsesnabank	TSBNb24	S&P B+	01.04.2017	KZT	6.0%	10.00	9.70	94.4	8.5%	100%	99.8%		0.2%		
26.09.2014	Tsesnabank	TSBNb25	S&P B+	01.04.2019	KZT	8.0%	3.00	2.90	94.5	9.5%	100%	99.8%		0.2%		
06.10.2014	МинФин		BBB+;Baa2, BBB	14.10.2024	USD	3.9%	1.50	1.50	98.4	4.1%	440%					
06.10.2014	МинФин		BBB+;Baa2, BBB	14.10.2044	USD	4.9%	1.00	1.00	96.3	5.1%	0%					
17.10.2014	ВТБ банк (Казах)BVTBb2		S&P BB+	17.07.2019	KZT	8.0%	10.00	6.40	96.2	9.0%	65%					
17.10.2014	ВТБ банк (Казах)BVTBb3		S&P BB+	17.07.2018	KZT	6.0%	10.00	0.00								

Предстоящие размещения

АКК		S&P BB+		8,5 лет	KZT	8.5%	10									
Тенгизшевройл					USD		11.0									
Евразийский	EUBNb12			8 лет	KZT	9.0%	5.0									
Евразийский	EUBNb13			10 лет	KZT	9.0%	10.0									
Самрук-Казына				15 лет	KZT		300.0									
НК Казмунайгаз					USD		~3.0									

*Halyk Finance выступил в качестве Единственного Менеджера и Букраннера данного выпуска.

Рекомендации

Корпоративные эмитенты	Тикер	Вал.	Куп.	Вид бумаги	Вид куп.	Дата погашения	Объем, млн	Посл. цена пред.	Посл. дох од. предл.	Рейтинги*	Чистый долг/EBITDA	EBITDA/Процент.расходы	Маржа EBITDA, %	Рекомендация
											2013	2013	2013	

Еврооблигации

Казахстан Темир Жолы	KTZKZ	USD	7.0	Срочные	Фикс	май-16	350	107.2	2.2	BBB Baa3 BBB-	2.0	7.7	33.3 держать	28.01.2014
Казахстан Темир Жолы	KTZKZ	USD	6.4	Срочные	Фикс	окт-20	700	110.2	4.4	BBB Baa3 BBB-	2.0	7.7	33.3 держать	28.01.2014
Казахстан Темир Жолы	TMJLe1	USD	7.0	Срочные	Фикс	июл-42	1100	112.4	6.0	BBB Baa3 BBB-	2.0	7.7	33.3 держать	28.01.2014
Nostrum Oil&Gas	ZNAIK	USD	6.4	Отзывные	Фикс	фев-19	400	101.9	5.9	N.R. B2 B+	0.7	9.7	61.0 держать	04.07.2014
Nostrum Oil&Gas	ZNAIK	USD	7.1	Отзывные	Фикс	ноя-19	560	103.4	6.1	N.R. B2 B+	0.7	9.7	61.0 держать	04.07.2014
Самрук-Энерго	SNRGe1	USD	3.8	Срочные	Фикс	дек-17	500	100.3	5.9	BBB-/*- N.R. BB+	1.8	6.8	46.6 держать	04.09.2014

Тенговые облигации

Казэкспортастык	KASTb3	KZT	8.5	Срочные	Фикс	июл-16	37700	80.3	22.0	-	-18.5	-0.6	-7.5 продавать	07.03.2014
Steppe Cement	CACMb2	KZT	10.0	Срочные	Фикс	ноя-17	2500	102.6	9.0	-	1.3	6.8	21.7 держать	25.12.2013
Самрук-Энерго	SNRGb1	KZT	6.0	Срочные	Фикс	ноя-15	3000	102.0	4.2	BBB-/*- N.R. BB+	1.8	6.8	46.6 держать	04.09.2014

Финансовые институты	Тикер	Вал.	Куп.	Вид бумаги	Вид куп.	Дата погашения	Объем, млн	Посл. цена пред.	Посл. дох од. предл.	Рейтинги*	Неработающие кредиты,	Чистая процен. маржа, %	ROAE, %	Рекомендация
											2013	2013	2013	

Еврооблигации

АТФ Банк	ATFBe5	USD	9.0	Срочные	Фикс	май-16	257	n/a	8.3	B- Caa2 NR	45.3	2.6	0.8 держать	09.12.2013
АТФ Банк	ATFBe7	USD	10.0	Бесрочные	Плав	ноя-16	100	74.6	11.0	CC Ca NR	45.3	2.6	0.8 держать	09.12.2013

Тенговые облигации

Аграрная кредитная корп.	AGKkb3	KZT	7.0	Срочные	Фикс	дек-15	2900	102.3	5.0	- BB+	16.4	5.8	0.7 держать	28.07.2014
Хоум Кредит	HCBNb1	KZT	8.5	Срочные	Фикс	ноя-16	7000	101.9	7.5	BB- - -	8.3	25.2	49.0 держать	20.06.2014

Международные облигации Казахстана

Суверенные

Эмитент	Объем вып-ка млн	Вал	Купон		Дата вып-ка	Дата погаш.	Дюр. лет	Цена		Дох-ть,%		OAS Спред, Спрос	Изм-е дох-ти спроса, б.п.		Кредитный рейтинг, Fitch Moody's S & P		
			Вид	%				Спрос	Предл.	Спрос	Предл.*		1Н	6М	Fitch	Moody's	S & P
Казахстан	1500	USD	Фикс	3 7/8	14.10.2014	14.10.2024	8.3	97.6	98.1	4.2	4.1	195	1	н/д	BBB+	Baa2	BBB+
Казахстан	1000	USD	Фикс	4 7/8	14.10.2014	14.10.2044	15.8	96.6	97.1	5.1	5.1	222	1	н/д	BBB+	Baa2	N.R.

Корпоративные

Эмитент	Объем вып-ка млн	Вал	Купон		Дата вып-ка	Дата погаш.	Дюр. лет	Цена		Дох-ть,%		OAS Спред, Спрос	Изм-е дох-ти спроса, б.п.		Кредитный рейтинг, Fitch Moody's S & P		
			Вид	%				Спрос	Предл.	Спрос	Предл.*		1Н	6М	Fitch	Moody's	S & P
Альянс Банк	615	USD	Плав	10 4/8	25.03.2010	25.03.2017	2.1	56.6	62.0	41.3	36.0	7906	58	(709)	C	Cu	D
Альянс Банк	219	USD	Плав	4 6/8	26.03.2010	25.03.2020	5.3	52.9	55.6	-58.2	-58.8	н/д	22	(772)	C	Cu	D
АТФ Банк	100	USD	Плав	10	10.11.2006	10.11.2016	1.7	70.4	74.6	11.7	11.0	1237	(0)	(82)	CC	Ca	NR
АТФ Банк	350	USD	Фикс	9	11.05.2006	11.05.2016	1.4	99.7	н/д	9.2	8.3	924	0	78	B-	Ca	NR
БТА Банк	750	USD	Фикс	5 4/8	21.12.2012	21.12.2022	6.2	74.7	75.7	10.1	9.9	816	11	(74)	B-	/*+	N.R.
ЦентрКредит	100	USD	Плав	9 1/8	03.03.2006	03.03.2016	1.3	н/д	н/д	н/д	н/д	792	н/д	н/д	CCC	Ca	NR
БРК	777	USD	Фикс	5 4/8	20.12.2010	20.12.2015	1.1	103.3	103.9	2.6	2.0	245	(2)	(42)	BBB	Baa3	BBB+
БРК	100	USD	Фикс	6 4/8	03.06.2005	03.06.2020	4.7	107.9	110.0	4.9	4.5	322	(0)	(53)	BBB	Baa3	BBB+
БРК	1425	USD	Фикс	4 1/8	10.12.2012	10.12.2022	6.8	94.7	95.4	4.9	4.8	292	(3)	(62)	BBB	Baa3	BBB+
БРК	150	USD	Фикс	6	23.03.2006	23.03.2026	8.4	102.2	104.0	5.7	5.5	344	(0)	(44)	BBB	Baa3	BBB+
ЕАБР	500	USD	Фикс	5	26.09.2013	26.09.2020	5.2	100.6	101.7	4.9	4.7	323	(2)	(41)	N.R.	A3	BBB
ЕАБР	500	USD	Фикс	4 6/8	20.09.2012	20.09.2022	6.6	96.7	97.7	5.3	5.1	331	(1)	(47)	WD	A3	BBB
Народ банк	700	USD	Фикс	7 2/8	03.05.2007	03.05.2017	2.3	106.4	107.4	4.5	4.1	395	(1)	(50)	BB	Ba3	BB+
Народ банк	500	USD	Фикс	7 2/8	28.01.2011	28.01.2021	5.1	107.8	108.8	5.7	5.6	403	(0)	(83)	BB	Ba3	BB+
ИнтерГаз	600	USD	Фикс	6 3/8	14.05.2007	14.05.2017	2.3	107.0	107.8	3.5	3.1	289	(7)	(81)	BB+	Ba3	BB+
Kaspi	200	USD	Фикс	9 7/8	29.10.2013	28.10.2016	1.9	104.5	105.5	7.4	6.9	704	(3)	(173)	N.R.	B1	BB-
КазАгро	1000	USD	Фикс	4 5/8	24.05.2013	24.05.2023	7.0	95.6	96.7	5.3	5.1	321	(19)	(51)	BBB	N.R.	BBB+
КазАгро	600	EUR	Фикс	3 2/8	22.05.2014	22.05.2019	4.3	99.1	99.8	3.5	3.3	322	0	н/д	BBB	N.R.	BBB+
Казахстан Инжини	200	USD	Фикс	4 4/8	03.12.2013	03.12.2016	2.0	100.3	102.1	4.4	3.5	395	3	5	BBB-	Ba2	N.R.
КазАтомПром	500	USD	Фикс	6 2/8	20.05.2010	20.05.2015	0.5	101.5	102.4	3.6	2.0	353	(9)	50	BBB-	Ba3	/*-
Казком	400	USD	Фикс	7 7/8	07.04.2004	07.04.2014	н/д	н/д	н/д	н/д	н/д	н/д	н/д	н/д	NR	WR	NR
Казком	100	USD	Плав	8 6/8	07.04.2004	07.04.2014	н/д	н/д	н/д	н/д	н/д	н/д	н/д	н/д	NR	WR	NR
Казком	100	USD	Плав	9 2/8	09.11.2005	09.11.2015	0.9	79.0	81.8	8.6	8.3	898	1	(99)	CCC	Ca	3u
Казком	500	USD	Фикс	8	03.11.2005	03.11.2015	1.0	100.0	100.9	8.0	7.1	786	7	7	B	Ca	1u
Казком	200	USD	Плав	6 6/8	27.07.2006	27.07.2016	1.6	90.3	93.5	13.1	10.9	1285	(1)	46	B-	Ca	2u
Казком	500	USD	Фикс	7 4/8	29.11.2006	29.11.2016	1.9	99.3	100.6	7.9	7.2	746	9	(41)	B	Ca	1u
Казком	750	EUR	Фикс	6 7/8	13.02.2007	13.02.2017	2.1	100.3	101.7	6.7	6.1	654	25	(53)	B	Ca	1u
Казком	250	USD	Плав	6	13.06.2007	13.06.2017	2.4	85.7	88.5	12.5	11.1	1187	71	(71)	B-	Ca	2u
Казком	300	USD	Фикс	8 4/8	11.05.2011	11.05.2018	3.0	98.9	100.0	8.9	8.5	799	11	(32)	B	Ca	1u
КазТемЖол	350	USD	Фикс	7	11.05.2006	11.05.2016	1.4	106.2	107.2	2.8	2.2	258	(7)	(18)	BBB	Baa3	BBB-
КазТемЖол	700	USD	Фикс	6 3/8	06.10.2010	06.10.2020	5.1	109.2	110.2	4.6	4.4	294	(6)	(33)	BBB	Baa3	BBB-
КазТемЖол	1100	USD	Фикс	7	10.07.2012	10.07.2042	13.1	111.3	112.4	6.1	6.0	339	(2)	(73)	BBB	Baa3	BBB-
КазТемЖол	100	CHF	Фикс	2 5/8	20.06.2014	20.06.2019	4.4	99.3	100.2	2.8	2.5	0	1	н/д	BBB	Baa3	BBB-
КазТемЖол	185	CHF	Фикс	3 5/8	20.06.2014	20.06.2022	6.7	99.5	100.4	3.7	3.6	0	4	н/д	BBB	Baa3	BBB-
КМГ	1500	USD	Фикс	11 6/8	23.07.2009	23.01.2015	0.2	102.1	102.5	2.5	0.8	255	(55)	19	BBB	Baa3	BBB-
КМГ	1600	USD	Фикс	9 1/8	02.07.2008	02.07.2018	3.2	117.5	118.2	4.0	3.8	295	(9)	(12)	BBB	Baa3	BBB-
КМГ	1500	USD	Фикс	7	05.05.2010	05.05.2020	4.6	112.2	112.9	4.5	4.3	293	(11)	(26)	BBB	Baa3	BBB-
КМГ	1250	USD	Фикс	6 3/8	10.11.2010	09.04.2021	5.4	109.6	110.2	4.6	4.5	289	(4)	(37)	BBB	Baa3	BBB-
КМГ	1000	USD	Фикс	4 3/8	30.04.2013	30.04.2023	7.2	97.3	98.0	4.8	4.7	275	(8)	(47)	BBB	Baa3	BBB-
КМГ	2000	USD	Фикс	5 6/8	30.04.2013	30.04.2043	14.0	95.7	96.4	6.1	6.0	332	6	(49)	BBB	Baa3	BBB-
Самрук-Энерго	500	USD	Фикс	3 6/8	20.12.2012	20.12.2017	3.0	100.3	101.4	3.6	3.3	279	4	(68)	BBB-	/*-	N.R.
Тенгизшевр	1100	USD	Фикс	6 1/8	19.11.2004	15.11.2014	0.0	99.9	100.8	7.5	-12.7	770	107	238	BBB+	Baa2	N.R.
Темир банк	61	USD	Фикс	14	30.06.2010	30.06.2022	4.8	107.3	111.7	12.5	11.6	1069	(0)	н/д	NR	N.R.	B-
Nostrum	560	USD	Фикс	7 1/8	13.11.2012	13.11.2019	3.5	103.4	104.5	6.3	6.1	479	(11)	(35)	N.R.	B2	B+
Nostrum	400	USD	Фикс	6 3/8	14.02.2014	14.02.2019	3.0	100.3	101.9	6.3	5.9	502	(7)	(7)	N.R.	B2	B+

Источник: CBVT (Composite Bloomberg Bond Trader), BVAL, BGN, KAZA
Евразийский – Евразийский банк развития.

* Отрицательное значение по доходности предложения подразумевает превышение котировочной цены предложения над выплатой по облигации.

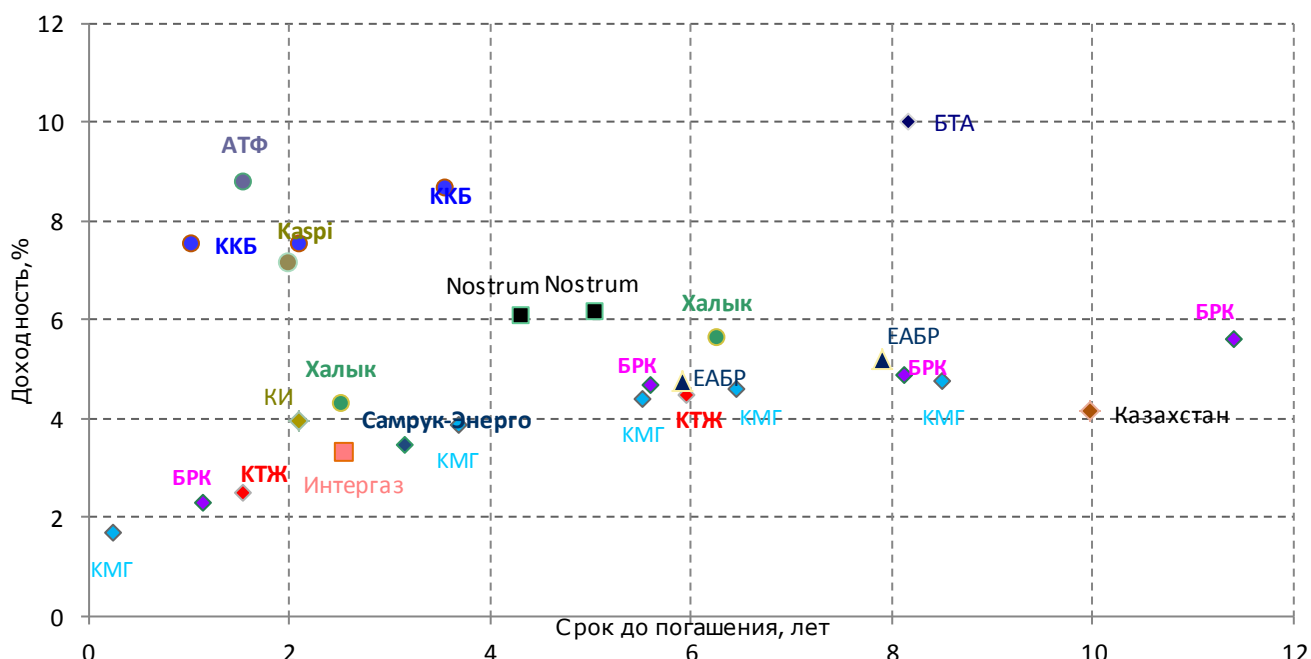
Международные корпоративные облигации России

Эмитент	Объем вып-ка млн	Вал	Купон		Дата вып-ка	Дата погаш.	Цена		Доход, %		OAS Спред, Спрос	Изм-е дох-ти спроса, б.п.		Кредитный рейтинг, Fitch Moody's S & P		
			Вид	%			Спрос	Предл.	Спрос	Предл.*		1Н	6М	Fitch	Moody's	S & P
Sistema	500	USD	Фикс	7	18.05.2012	17.05.2019	75.0	77.0	14.7	14.0	1428.5	(190)	794	BB-	N.R.	BB+ / *
Alrosa	500	USD	Фикс	8 7/8	16.11.2004	17.11.2014	н/д	н/д	н/д	н/д	302.8	н/д	н/д	BB	Ba3	BB-
Alrosa	1000	USD	Фикс	7 6/8	03.11.2010	03.11.2020	103.2	104.1	7.1	6.9	542.3	(27)	(11)	BB	Ba3	BB-
Borets	420	USD	Фикс	7 5/8	26.09.2013	26.09.2018	97.2	98.7	8.5	8.0	750.2	13	(94)	N.R.	B1	BB
Severstal	500	USD	Фикс	6 2/8	26.07.2011	26.07.2016	102.5	103.4	4.8	4.2	440.5	(16)	(55)	BB+	Ba1	BB+
Severstal	1000	USD	Фикс	6 6/8	25.10.2010	25.10.2017	103.1	104.0	5.6	5.2	474.0	(2)	(85)	BB+	Ba1	BB+
Severstal	600	USD	Фикс	4 4/8	19.03.2013	19.03.2018	95.4	96.3	6.0	5.7	501.9	(15)	(3)	BB+	NR	BB+
Severstal	750	USD	Фикс	5 7/8	17.10.2012	17.10.2022	94.4	95.3	6.8	6.7	484.5	(13)	(63)	BB+	Ba1	BB+
Domodedovo	300	USD	Фикс	6	25.11.2013	26.11.2018	96.1	97.4	7.1	6.7	599.8	(1)	(16)	BB+	N.R.	BB+
EDC	600	USD	Фикс	4 7/8	17.04.2013	17.04.2020	89.0	90.2	7.3	7.1	559.1	(9)	4	BB	N.R.	BB+
Eurochem	750	USD	Фикс	5 1/8	12.12.2012	12.12.2017	97.3	98.2	6.1	5.7	517.5	(13)	(26)	BB	N.R.	BB
Evraz	750	USD	Фикс	8 2/8	10.11.2005	10.11.2015	101.2	102.0	7.1	6.3	697.0	(13)	(129)	BB-	B1	B+
Evraz	600	USD	Фикс	7 3/8	24.04.2012	24.04.2017	98.9	99.7	7.9	7.5	730.2	(3)	(118)	BB-	B1	B+
Evraz	700	USD	Фикс	9 4/8	24.04.2008	24.04.2018	102.8	103.6	8.6	8.3	762.7	(12)	(164)	BB-	B1	B+
Evraz	850	USD	Фикс	6 6/8	27.04.2011	27.04.2018	93.8	94.7	8.9	8.6	793.9	(0)	(121)	BB-	B1	B+
Evraz	1000	USD	Фикс	6 4/8	22.04.2013	22.04.2020	89.0	89.9	9.1	8.9	759.5	4	(159)	BB-	N.R.	B+
FESCO	550	USD	Фикс	8	02.05.2013	02.05.2018	55.0	58.4	29.4	27.1	2850.5	149	1202	B	N.R.	B
FESCO	325	USD	Фикс	8 6/8	02.05.2013	02.05.2020	55.0	56.1	23.8	23.3	2239.3	102	816	B	N.R.	B
Gazprom	700	EUR	Фикс	5 3/8	04.06.2007	31.10.2014	100.0	100.1	5.1	-9.2	2879.3	6	135	BBB	Baa1	BBB-
Gazprom	1000	USD	Фикс	5 1/8	29.11.2010	29.11.2015	101.6	101.9	3.6	3.3	344.2	(10)	10	BBB	Baa1	BBB-
Gazprom	1000	EUR	Фикс	5 7/8	01.06.2005	01.06.2015	101.6	102.1	3.0	2.3	292.1	(30)	(68)	BBB	Baa1	BBB-
Gazprom	850	EUR	Фикс	8 1/8	31.07.2009	04.02.2015	101.3	101.7	3.1	1.8	284.5	25	(25)	BBB	Baa1	BBB-
Gazprom	1000	USD	Фикс	5	23.11.2011	23.05.2016	101.3	102.0	4.1	3.6	379.6	(2)	(10)	BBB	Baa1	BBB-
Gazprom	1350	USD	Фикс	6 2/8	22.11.2006	22.11.2016	103.6	104.4	4.4	3.9	391.9	(2)	15	BBB	Baa1	BBB-
Gazprom	1400	EUR	Фикс	3 6/8	19.07.2012	15.03.2017	99.1	99.8	4.1	3.8	402.2	(7)	32	BBB	Baa1	BBB-
Gazprom	500	EUR	Фикс	5 1/8	22.11.2006	22.03.2017	102.2	103.0	4.1	3.8	400.0	0	46	BBB	Baa1	BBB
Gazprom	500	EUR	Фикс	5 4/8	07.03.2007	02.11.2017	103.2	104.1	4.3	4.0	417.3	(0)	49	BBB	Baa1	BBB-
Gazprom	1100	USD	Фикс	8 1/8	11.04.2008	11.04.2018	108.9	109.7	5.3	5.0	432.1	2	12	BBB	Baa1	BBB-
Gazprom	1200	EUR	Фикс	6 5/8	25.10.2007	13.02.2018	106.4	107.2	4.5	4.2	428.5	(0)	28	BBB	Baa1	BBB-
Gazprom	900	EUR	Фикс	3 6/8	25.07.2013	25.07.2018	97.8	98.7	4.4	4.1	415.8	(3)	23	BBB	Baa1	BBB-
Gazprom	2250	USD	Фикс	9 2/8	23.04.2009	23.04.2019	114.2	115.0	5.6	5.4	427.5	2	(15)	BBB	Baa1	BBB-
Gazprom	500	CHF	Фикс	2 7/8	25.10.2013	25.10.2019	92.5	93.4	4.6	4.3	431.8	19	166	BBB	Baa1	BBB-
Gazprom	1000	EUR	Фикс	3 3/8	21.03.2013	20.03.2020	95.0	95.8	4.5	4.3	406.7	(5)	23	BBB	Baa1	BBB-
Gazprom	500	GBP	Фикс	5 3/8	25.09.2013	25.09.2020	97.5	99.0	5.8	5.5	426.0	(14)	31	BBB	Baa1	BBB-
Gazprom	800	USD	Фикс	3 7/8	06.02.2013	06.02.2020	92.0	92.8	5.6	5.4	406.0	2	(19)	BBB	Baa1	BBB-
Gazprom	600	USD	Фикс	6	23.11.2011	23.01.2021	100.6	100.9	5.9	5.8	420.5	(7)	(45)	BBB	Baa1	BBB-
Gazprom	750	EUR	Фикс	3 5/8	26.02.2014	26.02.2021	94.8	95.7	4.6	4.4	404.0	(2)	21	BBB	Baa1	BBB-
Gazprom	1300	USD	Фикс	6 4/8	07.03.2007	07.03.2022	102.4	103.4	6.1	5.9	417.3	(0)	(53)	BBB	Baa1	BBB-
Gazprom	1000	USD	Фикс	5	19.07.2012	19.07.2022	94.2	95.2	5.9	5.7	389.3	(5)	(68)	BBB	Baa1	BBB-
Gazprom	500	EUR	Фикс	4 3/8	21.03.2013	21.03.2025	96.8	98.1	4.8	4.6	376.1	(2)	12	BBB	Baa1	BBB-
Gazprom	900	USD	Фикс	5	06.02.2013	06.02.2028	87.6	88.5	6.3	6.2	402.1	7	(74)	BBB	Baa1	BBB-
Gazprom	1200	USD	Фикс	8 5/8	28.04.2004	28.04.2034	116.1	117.3	7.1	7.0	464.5	(1)	(63)	BBB	Baa1	BBB-
Gazprom	1250	USD	Фикс	7 2/8	16.08.2007	16.08.2037	105.5	106.7	6.8	6.7	425.2	3	(85)	BBB	Baa1	BBB-
Norilsk Nickel	750	USD	Фикс	4 3/8	30.04.2013	30.04.2018	98.5	99.2	4.8	4.6	387.3	(14)	(20)	BBB-	Baa2	BBB-
Norilsk Nickel	1000	USD	Фикс	5 4/8	28.10.2013	28.10.2020	99.0	99.9	5.8	5.6	407.7	(8)	(49)	BBB-	Baa2	BBB-
Gunvor Group	500	USD	Фикс	5 7/8	21.05.2013	21.05.2018	91.7	94.3	8.6	7.7	767.9	(6)	60	N.R.	N.R.	N.R.
Severstal	475	USD	Фикс	1	24.09.2012	24.09.2017	99.6	100.2	2.9	2.7	н/д	4	(67)	N.R.	N.R.	BB+
RusHydro	20000	RUB	Фикс	7 7/8	28.10.2010	28.10.2015	96.5	97.1	12.0	11.3	293.6	7	67	BB+	Ba1	BB+
Koks	350	USD	Фикс	7 6/8	23.06.2011	23.06.2016	89.5	92.0	15.2	13.3	1554.3	84	(176)	N.R.	B3	CCC+
Kaznorgsintez	200	USD	Плав	10	30.10.2006	19.03.2015	99.5	102.1	11.2	4.4	1132.9	4	390	CCC	N.R.	NR
Lukoil	900	USD	Фикс	6 3/8	05.11.2009	05.11.2014	100.0	100.2	6.2	-6.2	524.5	(1)	180	BBB	Baa2	BBB-
Lukoil	1500	USD	Фикс	2 5/8	16.12.2010	16.06.2015	97.8	98.4	6.2	5.2	н/д	50	397	N.R.	N.R.	BBB-
Lukoil	500	USD	Фикс	6 3/8	07.06.2007	07.06.2017	104.2	105.0	4.6	4.3	396.2	3	25	BBB	Baa2	BBB-

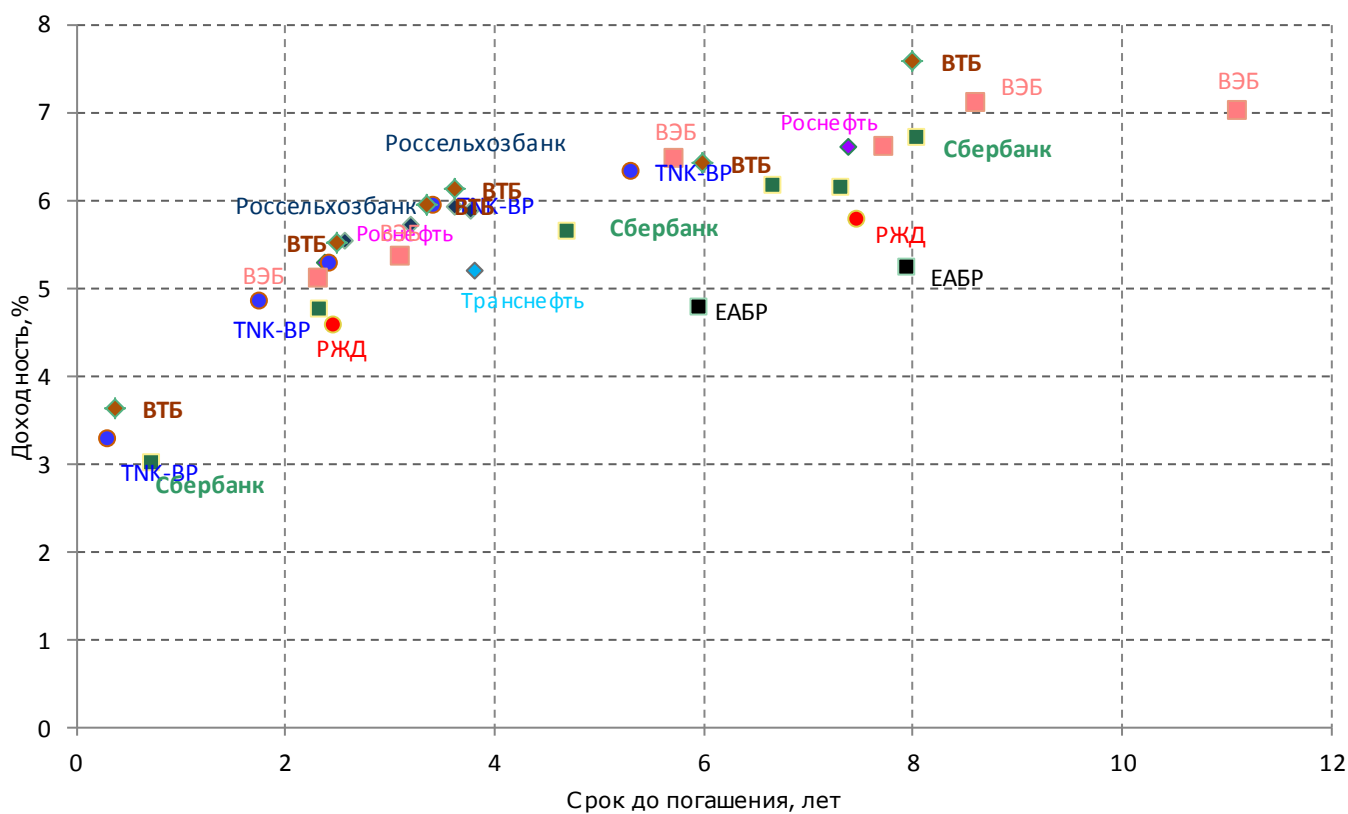
Эмитент	Объем вып-ка млн	Вал	Купон		Дата вып-ка	Дата погаш.	Цена		Дох-ть, %		OAS Спред, Спрос	Изм-е дох-ти спроса, б.п.		Кредитный рейтинг, Fitch Moody's S & P		
			Вид	%			Спрос	Предл.	Спрос	Предл.*		1Н	6М			
Lukoil	1500	USD	Фикс	3 3/8	24.04.2013	24.04.2018	94.2	95.0	5.3	5.0	424.4	(7)	10	BBB	Baa2	BBB-
Lukoil	600	USD	Фикс	7 2/8	05.11.2009	05.11.2019	106.2	106.6	5.8	5.7	435.2	(4)	(5)	BBB	Baa2	BBB-
Lukoil	1000	USD	Фикс	6 1/8	09.11.2010	09.11.2020	100.3	100.8	6.1	6.0	437.6	(3)	(21)	BBB	Baa2	BBB-
Lukoil	500	USD	Фикс	6 5/8	07.06.2007	07.06.2022	102.2	102.5	6.3	6.2	426.2	(0)	5	BBB	Baa2	BBB-
Lukoil	1500	USD	Фикс	4 5/8	24.04.2013	24.04.2023	89.4	90.3	6.2	6.0	416.0	(3)	(26)	BBB	Baa2	BBB-
Metalloinvest	750	USD	Фикс	6 4/8	21.07.2011	21.07.2016	100.2	101.0	6.4	5.9	596.7	(8)	(7)	BB	Ba2	N.R.
Metalloinvest	1000	USD	Фикс	5 5/8	17.04.2013	17.04.2020	88.8	89.7	8.2	8.0	658.9	(6)	62	BB	Ba2	BB
MTS	750	USD	Фикс	8 5/8	22.06.2010	22.06.2020	106.8	107.8	7.1	6.9	554.6	(8)	98	BB+	/*- Baa3	BBB-
MTS	500	USD	Фикс	5	30.05.2013	30.05.2023	88.4	89.5	6.8	6.6	473.4	(9)	23	BB+	/*- Baa3	BBB-
Novolipetsk steel	800	USD	Фикс	4 4/8	19.02.2013	19.02.2018	96.0	96.9	5.8	5.5	484.1	(5)	(8)	BBB-	Baa3	BB+
Novolipetsk steel	500	USD	Фикс	5	26.09.2012	26.09.2019	95.4	96.4	6.0	5.8	460.5	2	(27)	BBB-	Baa3	BB+
Nord gold	500	USD	Фикс	6 3/8	07.05.2013	07.05.2018	94.7	96.0	8.1	7.7	706.4	(14)	(111)	BB-	Ba3	N.R.
Novatek	600	USD	Фикс	5 3/8	03.02.2011	03.02.2016	101.5	101.5	4.1	4.1	390.3	(3)	(136)	BBB-	Baa3	BBB-
Novatek	650	USD	Фикс	6 5/8	03.02.2011	03.02.2021	101.6	102.0	6.3	6.2	459.3	(1)	(52)	BBB-	Baa3	BBB-
Novatek	1000	USD	Фикс	4 3/8	13.12.2012	13.12.2022	86.9	88.1	6.5	6.3	446.1	(1)	(69)	BBB-	Baa3	BBB-
Novatek	14000	RUB	Фикс	7 6/8	19.02.2013	21.02.2017	92.9	93.7	11.6	11.2	230.4	21	66	BBB-	Baa3	BBB-
Polysag gold	750	USD	Фикс	5 5/8	29.04.2013	29.04.2020	95.5	96.6	6.6	6.4	502.5	(1)	(54)	BBB-	N.R.	BB+
Phosagro	500	USD	Фикс	4 2/8	13.02.2013	13.02.2018	96.4	97.2	5.4	5.1	445.9	(17)	(32)	BBB+	Baa3	N.R.
Petropavlovsk	380	USD	Фикс	4	18.02.2010	18.02.2015	67.7	72.3	160.5	129.3	н/д	3593	12638	N.R.	N.R.	N.R.
Raspadskaya	400	USD	Фикс	7 6/8	27.04.2012	27.04.2017	89.7	90.7	12.7	12.2	1236.4	(20)	122	B+	B2	N.R.
Brunswick rail	600	USD	Фикс	6 4/8	01.11.2012	01.11.2017	88.9	90.4	10.9	10.3	1005.2	(48)	343	N.R.	B1	B+
Rosneft	1000	USD	Фикс	3 1/8	06.12.2012	06.03.2017	95.2	96.1	5.3	4.9	479.5	(13)	18	WD	Baa2	BBB-
Rosneft	2000	USD	Фикс	4 2/8	06.12.2012	06.03.2022	85.8	87.0	6.7	6.5	472.7	(2)	(38)	WD	Baa2	BBB-
Russian Railways	1500	USD	Фикс	5 6/8	01.04.2010	03.04.2017	102.4	103.2	4.7	4.3	407.8	(5)	(6)	BBB	Baa2	BBB-
Russian Railways	1400	USD	Фикс	5 6/8	05.04.2012	05.04.2022	99.0	99.7	5.9	5.7	393.3	1	(80)	BBB	Baa2	BBB-
Russian Railways	525	CHF	Фикс	2 1/8	26.02.2013	26.02.2018	90.5	91.3	5.4	5.1	506.5	19	198	BBB	Baa2	BBB-
Russian Railways	37500	RUB	Фикс	8 2/8	02.04.2012	02.04.2019	89.6	90.6	11.7	11.3	167.1	3	78	BBB	Baa2	BBB
Russian Railways	150	CHF	Фикс	2 6/8	26.02.2013	26.02.2021	84.6	86.7	5.7	5.3	539.2	2	187	BBB	Baa2	BBB-
Russian Railways	1000	EUR	Фикс	3 3/8	18.04.2013	20.05.2021	93.8	94.8	4.5	4.3	395.4	(4)	(17)	BBB	Baa2	BBB-
Russian Railways	500	EUR	Фикс	4 5/8	06.03.2014	06.03.2023	96.9	98.1	5.1	4.9	427.5	(5)	9	BBB	Baa2	BBB-
Russian Railways	650	GBP	Фикс	7 4/8	25.03.2011	25.03.2031	101.9	103.6	7.3	7.1	491.7	0	0	BBB	Baa2	BBB-
Sovcomflot	800	USD	Фикс	5 3/8	27.10.2010	27.10.2017	94.8	96.0	7.3	6.9	646.2	(26)	(44)	BB-	Ba3	N.R.
Gazprom neft	750	EUR	Фикс	2 7/8	26.04.2013	26.04.2018	93.8	94.6	4.9	4.7	469.5	(4)	39	BBB	Baa2	BBB-
Gazprom neft	1500	USD	Фикс	4 3/8	19.09.2012	19.09.2022	86.8	87.7	6.5	6.4	453.4	(5)	(63)	BBB	Baa2	BBB-
Gazprom neft	1500	USD	Фикс	6	27.11.2013	27.11.2023	95.0	96.0	6.7	6.6	465.2	(3)	(56)	BBB	Baa2	BBB-
Sibur	1000	USD	Фикс	3 7/8	31.01.2013	31.01.2018	91.8	92.6	6.8	6.5	573.1	(24)	(82)	BBB+	Ba1	N.R.
SINEK	250	USD	Фикс	7 6/8	03.08.2005	03.08.2015	101.4	103.9	5.8	2.6	575.6	(23)	(35)	BBB	Baa3	N.R.
TNK-BP	500	USD	Фикс	6 2/8	02.02.2010	02.02.2015	100.5	101.1	4.2	2.0	426.5	21	32	WD	Baa2	BBB-
TNK-BP	1000	USD	Фикс	7 4/8	18.07.2006	18.07.2016	104.3	104.8	4.9	4.7	468.9	(15)	24	WD	Baa2	BBB-
TNK-BP	800	USD	Фикс	6 5/8	19.03.2007	20.03.2017	102.7	103.5	5.4	5.0	484.7	5	41	WD	Baa2	BBB-
TNK-BP	1100	USD	Фикс	7 7/8	10.10.2007	13.03.2018	106.2	106.8	5.8	5.6	491.4	(24)	53	WD	Baa2	BBB-
TNK-BP	500	USD	Фикс	7 2/8	02.02.2010	02.02.2020	104.1	105.1	6.3	6.1	478.9	(9)	37	WD	Baa2	BBB-
TMK	413	USD	Фикс	5 2/8	11.02.2010	11.02.2015	98.8	99.5	9.6	7.0	н/д	(88)	144	N.R.	N.R.	B+
TMK	500	USD	Фикс	7 6/8	27.01.2011	27.01.2018	99.7	101.1	7.8	7.4	686.5	(1)	(133)	N.R.	B1	B+
TMK	500	USD	Фикс	6 6/8	03.04.2013	03.04.2020	89.0	90.3	9.4	9.0	776.1	(19)	(57)	N.R.	B1	B+
Uraklali	650	USD	Фикс	3 6/8	29.04.2013	30.04.2018	95.7	96.7	5.1	4.8	404.5	(1)	(69)	BBB-	Baa3	N.R.
Uranium One	300	USD	Фикс	6 2/8	13.12.2013	13.12.2018	87.9	90.5	9.9	9.1	870.0	1	н/д	BB-	Ba3	B+
Transneft	1050	USD	Фикс	8 6/8	07.08.2008	07.08.2018	111.5	112.5	5.3	5.0	425.7	(2)	63	N.R.	Baa2	BBB-
Vimpelcom	500	USD	Фикс	6 4/8	02.02.2011	02.02.2016	101.1	101.9	5.6	4.9	513.9	(14)	12	N.R.	Ba3	BB
Vimpelcom	600	USD	Фикс	8 2/8	22.05.2006	23.05.2016	104.1	104.9	5.5	5.0	520.9	(32)	(6)	N.R.	Ba3	BB
Vimpelcom	500	USD	Фикс	6 2/8	29.06.2011	01.03.2017	100.5	101.4	6.0	5.6	529.9	(27)	(14)	N.R.	Ba3	BB
Vimpelcom	1000	USD	Фикс	9 1/8	30.04.2008	30.04.2018	106.7	107.4	6.9	6.7	578.2	(38)	0	N.R.	Ba3	BB
Vimpelcom	12000	RUB	Фикс	9	13.02.2013	13.02.2018	92.6	93.6	12.1	11.7	231.3	14	н/д	N.R.	Ba3	BB

Эмитент	Объем вып-ка млн	Вал	Купон		Дата вып-ка	Дата погаш.	Цена		Доход, %		OAS Спред, Спрос	Изм-е дох-ти спроса, б.п.		Кредитный рейтинг, Fitch Moody's S & P		
			Вид	%			Спрос	Предл.	Спрос	Предл.*		1Н	6М	Fitch	Moody's	S & P
Vimpelcom	600	USD	Фикс	5 2/8	13.02.2013	13.02.2019	95.3	96.2	6.5	6.2	491.2	(15)	(45)	N.R.	Ba3	BB
Vimpelcom	1000	USD	Фикс	7 6/8	02.02.2011	02.02.2021	100.9	101.9	7.6	7.4	574.1	(11)	(18)	N.R.	Ba3	BB
Vimpelcom	1500	USD	Фикс	7 4/8	29.06.2011	01.03.2022	98.9	99.9	7.7	7.5	569.1	(11)	(8)	N.R.	Ba3	BB
Vimpelcom	1000	USD	Фикс	6	13.02.2013	13.02.2023	90.0	90.9	7.6	7.4	539.2	(10)	(19)	N.R.	Ba3	BB
Alliance oil	350	USD	Фикс	9 7/8	11.03.2010	11.03.2015	99.4	100.5	11.5	8.4	1125.4	(8)	137	WD	N.R.	NR
Alliance oil	500	USD	Фикс	7	03.05.2013	04.05.2020	80.3	81.9	12.0	11.5	1055.6	3	111	WD	N.R.	NR

Казахстан: международные облигации



Россия: международные корпоративные облигации



Доходности кривой ХФ, %

Месяц	1Д	1Н	2Н	1М	3М	6М	1Г	2Г	3Г	4Г	5Л	7Л	8Л	9Л
Апрель 2012	0.79	0.81	0.84	0.89	1.12	1.42	1.94	2.75	3.32	3.73	4.04	4.44	4.58	4.69
Май 2012	0.65	0.68	0.71	0.77	1.06	1.45	2.10	3.07	3.70	4.10	4.36	4.62	4.68	4.71
Июнь 2012	1.03	1.04	1.05	1.07	1.23	1.48	2.09	3.09	3.70	4.07	4.30	4.57	4.66	4.72
Июль 2012	0.76	0.78	0.81	0.88	1.12	1.45	2.02	2.87	3.45	3.85	4.14	4.51	4.63	4.72
Август 2012	0.38	0.43	0.49	0.61	1.08	1.65	2.51	3.50	4.01	4.30	4.48	4.68	4.75	4.80
Сентябрь 2012	0.83	0.87	0.90	0.99	1.31	1.73	2.50	3.60	4.31	4.77	5.05	5.31	5.35	5.37
Октябрь 2012	1.02	1.05	1.02	1.06	1.45	1.95	2.79	3.95	4.66	5.13	5.44	5.82	5.95	6.04
Ноябрь 2012	1.10	1.13	1.16	1.24	1.49	1.93	2.65	3.75	4.53	5.10	5.52	6.07	6.26	6.41
Декабрь 2012	0.55	0.65	0.65	0.70	1.06	1.56	2.42	3.69	4.55	5.12	5.51	5.96	6.09	6.18
Январь 2013	0.49	0.74	0.73	0.83	1.19	1.70	2.57	3.80	4.59	5.11	5.47	5.91	6.06	6.17
Февраль 2013	0.35	0.85	0.98	1.20	1.46	1.84	2.57	3.64	4.41	4.98	5.40	5.97	6.16	6.31
Март 2013	0.48	1.45	1.37	1.34	1.60	1.93	2.57	3.61	4.39	4.96	5.37	5.84	5.95	6.00
Апрель 2013	0.73	0.77	0.81	0.90	1.22	1.69	2.46	3.58	4.32	4.83	5.18	5.63	5.77	5.88
Май 2013	0.40	0.44	0.47	0.59	1.10	1.75	2.79	4.06	4.77	5.19	5.46	5.78	5.87	5.95
Июнь 2013	1.02	1.04	1.07	1.13	1.36	1.70	2.33	3.38	4.19	4.81	5.27	5.86	6.03	6.14
Июль 2013	0.65	0.69	0.74	0.85	1.26	1.79	2.70	3.89	4.61	5.07	5.37	5.74	5.86	5.95
Август 2013	1.45	1.48	1.50	1.56	1.79	2.07	2.62	3.51	4.18	4.70	5.10	5.66	5.86	6.02
Сентябрь 2013	2.18	2.18	2.18	2.19	2.25	2.41	2.84	3.80	4.58	5.14	5.54	6.04	6.19	6.32
Октябрь 2013	1.74	1.76	1.79	1.84	2.05	2.35	2.90	3.83	4.56	5.11	5.53	6.06	6.21	6.31
Ноябрь 2013	1.64	1.67	1.70	1.77	2.01	2.37	3.01	4.00	4.72	5.25	5.62	6.09	6.23	6.33
Декабрь 2013	1.99	2.00	2.02	2.05	2.18	2.40	2.91	3.93	4.79	5.45	5.95	6.60	6.82	6.99
Январь 2014	1.86	2.23	2.09	2.08	2.28	2.60	3.23	4.27	5.06	5.64	6.06	6.56	6.68	6.74
Февраль 2014	0.61	1.45	1.66	1.96	2.19	2.53	3.19	4.15	4.85	5.38	5.76	6.29	6.46	6.61
Март 2014	1.79	1.82	1.85	1.92	2.17	2.51	3.15	4.13	4.85	5.38	5.77	6.31	6.50	6.64
Апрель 2014	2.05	2.06	2.07	2.09	2.18	2.37	2.81	3.72	4.49	5.08	5.50	6.06	6.24	6.38
Май 2014	2.80	2.81	2.83	2.86	3.00	3.21	3.61	4.29	4.86	5.34	5.74	6.36	6.60	6.80
Июнь 2014	3.12	3.14	3.16	3.19	3.34	3.55	3.94	4.61	5.15	5.59	5.95	6.49	6.69	6.85
Июль 2014	3.27	3.28	3.29	3.44	3.45	3.63	3.99	4.61	5.12	5.55	5.92	6.48	6.70	6.89
Август 2014	3.21	3.23	3.24	3.27	3.39	3.57	3.92	4.52	5.03	5.47	5.84	6.43	6.66	6.85
Сентябрь 2014	2.55	2.57	2.59	2.64	2.82	3.08	3.57	4.40	5.07	5.61	6.06	6.72	6.96	7.17
Октябрь 2014	2.70	2.72	2.95	2.78	2.95	3.19	3.66	4.44	5.09	5.62	6.05	6.71	6.95	7.16

Продолжение	10Л	11Л	12Л	13Л	14Л	15Л	16Л	17Л	18Л	19Л	20Л	Nbr.Incl	Nbr.All	SD.All
Апрель 2012	4.78	4.85	4.91	4.96	5.01	5.04	5.08	5.10	5.13	5.15	5.17	168	170	0.57
Май 2012	4.73	4.73	4.73	4.73	4.72	4.72	4.71	4.70	4.70	4.69	4.68	236	267	0.75
Июнь 2012	4.78	4.82	4.85	4.88	4.91	4.93	4.95	4.96	4.98	4.99	5.00	181	191	0.55
Июль 2012	4.80	4.86	4.92	4.96	5.00	5.03	5.06	5.08	5.10	5.12	5.14	109	111	0.29
Август 2012	4.84	4.87	4.90	4.92	4.94	4.96	4.97	4.98	4.99	5.00	5.01	144	150	0.92
Сентябрь 2012	5.36	5.34	5.32	5.29	5.26	5.23	5.20	5.18	5.15	5.13	5.11	108	108	0.78
Октябрь 2012	6.12	6.18	6.23	6.27	6.31	6.34	6.37	6.39	6.41	6.43	6.44	191	210	0.74
Ноябрь 2012	6.53	6.63	6.71	6.78	6.83	6.88	6.92	6.96	6.99	7.02	7.05	139	139	0.32
Декабрь 2012	6.25	6.30	6.33	6.36	6.39	6.40	6.42	6.43	6.44	6.45	6.46	72	72	0.37
Январь 2013	6.25	6.33	6.38	6.43	6.47	6.51	6.54	6.57	6.59	6.61	6.63	89	92	0.47
Февраль 2013	6.44	6.54	6.62	6.69	6.75	6.80	6.85	6.88	6.92	6.95	6.97	101	101	0.54
Март 2013	6.02	6.00	5.96	5.90	5.82	5.74	5.65	5.56	5.46	5.37	5.27	79	80	0.31
Апрель 2013	5.98	6.05	6.11	6.16	6.20	6.24	6.27	6.30	6.33	6.35	6.37	134	135	0.33
Май 2013	6.01	6.06	6.10	6.13	6.16	6.19	6.21	6.23	6.24	6.26	6.27	65	65	0.37
Июнь 2013	6.21	6.23	6.23	6.21	6.17	6.12	6.06	5.99	5.92	5.84	5.77	52	53	0.21
Июль 2013	6.02	6.08	6.12	6.17	6.20	6.23	6.25	6.28	6.30	6.31	6.33	114	114	0.31
Август 2013	6.15	6.26	6.35	6.43	6.49	6.55	6.60	6.64	6.68	6.71	6.74	74	74	0.33
Сентябрь 2013	6.41	6.49	6.56	6.61	6.66	6.70	6.73	6.76	6.79	6.81	6.83	35	35	0.28
Октябрь 2013	6.37	6.39	6.39	6.37	6.33	6.28	6.22	6.16	6.08	6.01	5.93	38	38	0.29
Ноябрь 2013	6.40	6.46	6.50	6.53	6.55	6.56	6.57	6.58	6.59	6.59	6.60	69	69	0.67
Декабрь 2013	7.12	7.23	7.32	7.39	7.45	7.50	7.55	7.59	7.62	7.65	7.68	123	123	0.93
Январь 2014	6.76	6.75	6.71	6.66	6.59	6.51	6.42	6.33	6.24	6.14	6.04	51	51	0.60
Февраль 2014	6.72	6.82	6.89	6.96	7.01	7.06	7.10	7.14	7.17	7.19	7.22	121	140	0.86
Март 2014	6.76	6.86	6.94	7.01	7.06	7.11	7.16	7.19	7.22	7.25	7.27	149	171	0.82
Апрель 2014	6.49	6.58	6.65	6.72	6.77	6.81	6.85	6.89	6.91	6.94	6.96	212	225	0.43
Май 2014	6.97	7.12	7.24	7.35	7.45	7.53	7.60	7.66	7.71	7.76	7.80	149	173	1.20
Июнь 2014	6.99	7.11	7.21	7.30	7.37	7.43	7.48	7.53	7.57	7.61	7.64	100	101	1.41
Июль 2014	7.05	7.18	7.30	7.40	7.49	7.56	7.63	7.69	7.74	7.78	7.82	105	107	1.33
Август 2014	7.02	7.17	7.29	7.40	7.50	7.58	7.65	7.71	7.77	7.81	7.86	116	116	1.32
Сентябрь 2014	7.34	7.48	7.60	7.70	7.79	7.87	7.93	7.99	8.03	8.08	8.11	186	222	1.14
Октябрь 2014	7.33	7.47	7.60	7.70	7.79	7.87	7.93	7.99	8.04	8.08	8.12	173	209	1.14

* - кривая доходности построена по сделкам заключенным за предшествующие 90 дней до указанной даты

Источник: IRBIS. Расчеты: Халык Финанс

АО «Halyk Finance» (далее - HF), дочерняя организация АО «Народный банк Казахстана».

Настоящая публикация носит исключительно информационный характер и не является предложением или попыткой со стороны HF купить, продать или вступить в иную сделку в отношении каких-либо ценных бумаг и иных финансовых инструментов, на которые в настоящей публикации может содержаться ссылка, предоставить какие-либо инвестиционные рекомендации или услуги. Указанные предложения могут быть направлены исключительно в соответствии с требованиями применимого законодательства. Настоящая публикация основана на информации, которую мы считаем надежной, однако мы не утверждаем, что все приведенные сведения абсолютно точны. При этом, отмечаем, что прошлая доходность не является показателем доходности инвестиций в будущем. Мы не несем ответственности за использование клиентами информации, содержащейся в настоящей публикации, а также за сделки и операции с ценными бумагами и иными финансовыми инструментами, упоминающимися в ней. Мы не берем на себя обязательство регулярно обновлять информацию, которая содержится в настоящей публикации или исправлять возможные неточности. HF, его аффилированные и должностные лица, партнеры и сотрудники, в том числе лица, участвующие в подготовке и выпуске этого материала, оставляют за собой право участвовать в сделках в отношении упоминающихся в настоящей публикации ценных бумаг и иных финансовых инструментов. Также отмечаем, что на ценные бумаги и иные финансовые инструменты, рассматриваемые в настоящей публикации и номинированные в иностранной валюте, могут оказывать влияние обменные курсы валют. Изменение обменных курсов валют может вызвать снижение стоимости инвестиций в указанные активы. Следует иметь в виду, что инвестирование в Американские депозитарные расписки также подвержено риску изменения обменного курса валют, а инвестирование в казахстанские ценные бумаги и иные финансовые инструменты имеет значительный риск. В указанной связи, инвесторы до принятия решения об участии в сделках с ценными бумагами и иными финансовыми инструментами, рассматриваемыми в настоящей публикации, должны проводить собственное исследование относительно надежности эмитентов данных ценных бумаг и иных финансовых инструментов. Настоящая информация не предназначена для публичного распространения и не может быть воспроизведена, передана или опубликована, целиком или по частям, без предварительного письменного разрешения АО «Halyk Finance».

© 2014, все права защищены.

Контакты в Halyk Finance:

Департамент Продаж

Директор департамента

Ардак Нурахаева, +7 (727) 244 69 91

a.nurakhayeva@halykfinance.kz

Для институциональных инвесторов:

Мария Пан, +7 (727) 244-6545

m.pan@halykfinance.kz

Айжан Туралиева, +7 (727) 259-6202

a.turaliyeva@halykfinance.kz

Департамент Исследований

Макроэкономика

Сабит Хакимжанов, +7 (727) 244-6541

s.khakimzhanov@halykfinance.kz

Аскар Ахмедов, +7 (727) 330-0157

a.akmedov@halykfinance.kz

Долговые инструменты

Ерулан Мустафин, +7 (727) 244-6986

e.mustafin@halykfinance.kz

Сабина Амангельды, +7 (727) 330-0153

S.amangeldi@halykfinance.kz

Адрес:

Halyk Finance

пр. Аль-Фараби, 19/1, "БЦ Нурлы-Тау", 3Б

050013, Алматы, Республика Казахстан

Тел. +7 (727) 244 6540

Факс. +7 (727) 259 0593

www.halykfinance.kz

Для розничных инвесторов:

Дарья Манеева, +7(727) 2446980

d.maneyeva@halykfinance.kz

Сабина Муканова, +7 (727) 259-6203

s.mukanova@halykfinance.kz

Долевые инструменты

Мариям Жумадил, +7 (727) 244-6538

m.zhumadil@halykfinance.kz

Еркин Абдрахманов, +7 (727) 244-6538

e.adrakhmanov@halykfinance.kz

Никита Гундарев, +7 (727) 330-0157

n.gundarev@halykfinance.kz

Bloomberg

HLFN <Go>