

Бюллетень долгового рынка

Рост торгов на споте при стабильном курсе тенге

Денежный рынок, %	23 окт 15	16 окт 15	23 сен 15	23 окт 14
KazPrime 3М	13.50	13.50	11.00	8.00
MosPrime 3М	11.78	11.81	11.94	10.73
1М NDF KZT	21.36	25.02	28.51	14.65
3М NDF KZT	21.84	23.34	20.69	20.49
LIBOR USD 6М	0.32	0.32	0.33	0.23
LIBOR EUR 6М	0.58	0.58	0.59	0.55

Денежный рынок, %	23 окт 15	16 окт 15	23 сен 15	23 окт 14
TONIA	16.54	16.31	16.89	9.38
TWINA	16.98	17.16	17.19	13.81
Объем РЕПО, KZT млн	187 217	220 409	125 172	13 959
Своп 1Д	22.36	22.03	4.01	н/д

Валютный рынок	23 окт 15	16 окт 15	23 сен 15	23 окт 14
USD/KZT	277.70	276.77	269.69	180.93
EUR/KZT	306.24	313.70	301.86	229.32
RUB/KZT	4.45	4.52	4.06	4.34
USD/RUB	62.37	61.28	66.72	41.73
EUR/RUB	68.71	69.71	74.44	52.76
EUR/USD	1.10	1.13	1.12	1.26
GBP/USD	1.53	1.54	1.52	1.60
USD/KZT TOD утр., \$ млн	54	85	36	259
USD/KZT TOM, \$ млн	8	3	9	26

Рынок CDS, б.п.	23 окт 15	16 окт 15	23 сен 15	23 окт 14
Kazakhstan 5Y	305	275	300	130
Russia 5Y	294	289	377	264

Долговой рынок	23 окт 15	16 окт 15	23 сен 15	23 окт 14
KASE BY	9.49	9.46	9.64	7.85
KASE BP	74.80	74.40	74.70	72.40
KASE BOND CAP, \$ млн	30 857	32 729	33 198	35 099
Объем торгов, \$ тыс.	53	72	178	17 333

Долевой рынок	23 окт 15	16 окт 15	23 сен 15	23 окт 14
KASE	901.5	916.1	853.4	1057.4
Объем торгов, \$ тыс.	416	1 401	1 920	376
KASE CAP, \$ млрд	42.56	42.70	43.12	26.14

Товарный рынок	23 окт	Δ 1Н,%	Δ 1М,%	Δ 1Г,%
Брент, \$/бар.	48.0	(3.5)	(3.8)	(45.6)
Медь, \$/мт	5 188	(2.5)	2.0	(21.3)
Уран, \$/фунт	37	(2.8)	(2.8)	(2.3)
Золото, \$/унц.	1 163	(2.1)	3.4	(6.9)
Серебро, \$/унц.	16	(2.1)	7.3	(9.0)
Никель, \$/мт	10 496	(0.4)	8.5	(31.7)
Пшеница, \$/буш.	491	(2.4)	(1.0)	(14.2)

На прошлой неделе курс тенге находился в узком диапазоне 277-279KZT/USD, при этом отметим увеличение объема операций на спотовом рынке практически в 3 раза. Ставки по 1-дневному репо держались в верхней части регулируемого коридора процентных ставок. В минувшую пятницу НБК разместил 1-месячные ноты на Т51,3 млрд под 17% годовых.

Денежный рынок

На прошлой неделе тенге торговался в узком диапазоне 277-279KZT/USD, а объем операций на спотовом рынке увеличился. Так, на утренних сессиях суммарный объем составил \$1,1млрд (+184% за неделю), а на послеобеденных сессиях - \$749 млн (+187% за неделю).

Ставка 1-дневного репо была в узком коридоре 16-17%, в верхней части коридора, установленного Национальным банком, что, на наш взгляд, отражает повышенный спрос на тенговую ликвидность. По 1-дневному валютному свопу средние ставки варьировали между 22-25%, при этом внутри дня ставки по валютному свопу изменялись между 15,8% и 32,8%.

НБК в прошлую пятницу разместил 28-дневные ноты на Т51,3млрд под 17,0% годовых, что является вторым выпуском на первичном рынке с момента перехода курса тенге на «плавающий» режим. До этого выпуска, 9 октября НБК разместил 1-месячные ноты под ту же доходность на Т1,9млрд.

КИК выкупает индексированные бумаги

Казахстанская Ипотечная компания выкупила 5,4млрд индексированных облигаций по цене 184,13% на общую сумму Т9,9млрд. Это подразумевает коэффициент темпа девальвации тенге к доллару США в 1,84, при этом стартовый курс при индексации составляет KZT/USD153,26. В обращении остались еще 10,5млрд облигаций. Напомним, что в декабре прошлого года компания выкупила эти же облигации по цене 123,1% на общую сумму Т4млрд.

Казком рефинансирует еврооблигации

На прошлой неделе Казком разместил Т50млрд 10-летних субординированных облигаций по доходности 9,7%. Спрос составил 25% от планируемого объема. 30 октября банк планирует разместить остальную часть облигаций.

Мы считаем, что привлеченные средства банк направит на погашение еврооблигаций на сумму \$294млн 3 ноября. Банк также может отозвать бессрочные субординированные еврооблигации на сумму \$100млн 9 ноября.

Самрук-Казына размещает облигации

27 октября Самрук-Казына планирует разместить 6 выпусков облигаций на общую сумму в T243млрд. Данные облигации были размещены в 2009 году в рамках первой облигационной программы на T750млрд (которые были куплены БТА и Альянс банком в рамках реструктуризации долгов банков). Напомним, что летом этого года банки продали данные облигации Нацбанку, которые затем были досрочно выкуплены фондом.

Казахстан

NDF, подр. %	1М	3М	6М	1Г	3Г
23 окт 15	21.4	21.8	20.4	19.3	10.2
16 окт 15	25.0	23.3	21.5	19.8	10.2
23 сен 15	28.5	20.7	21.3	18.2	11.2
23 окт 14	14.7	20.5	20.2	12.8	8.8

CDS, б.п.	1Г	3Г	5Г	7Л	10Л
23 окт 15	200	250	300	320	340
16 окт 15	175	225	275	295	315
23 сен 15	200	250	300	320	340
23 окт 14	60	110	170	195	215

Россия

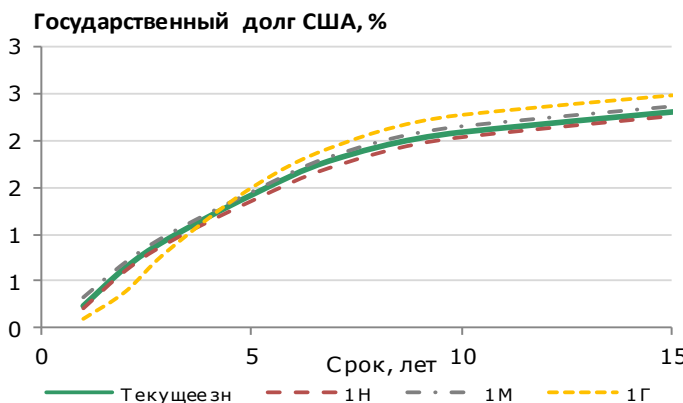
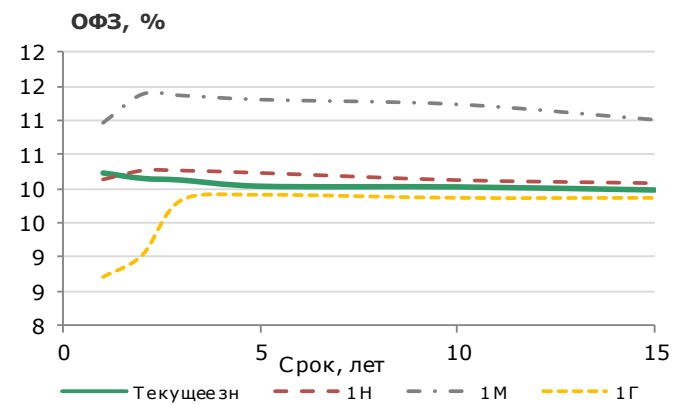
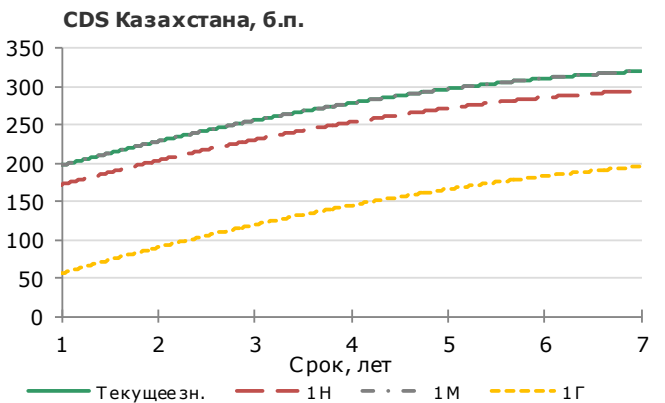
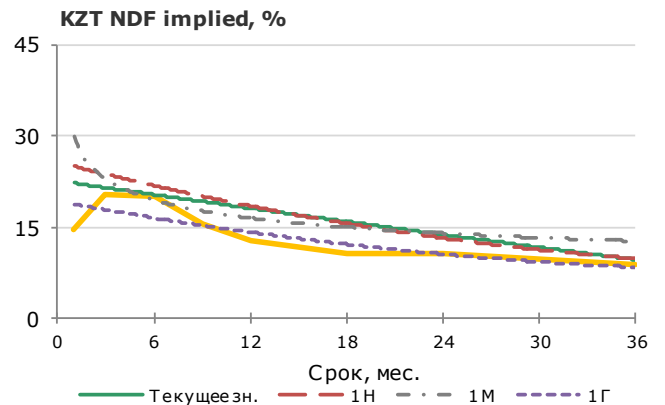
NDF, подр. %	1М	3М	6М	1Г	3Г
23 окт 15	10.90	10.80	10.83	10.77	9.89
16 окт 15	11.24	11.12	11.12	11.07	10.18
23 сен 15	11.79	11.80	11.98	12.01	10.95
23 окт 14	9.31	9.34	9.41	9.46	8.82

CDS, б.п.	1Г	3Г	5Г	7Л	10Л
23 окт 15	141	246	294	311	323
16 окт 15	143	248	289	313	325
23 сен 15	247	332	377	390	400
23 окт 14	230	242	264	277	286

ОФЗ, %	1Г	3Г	5Л	10Л	15Л
23 окт 15	10.23	10.13	10.04	9.99	9.98
16 окт 15	10.14	10.27	10.23	10.08	10.08
23 сен 15	10.97	11.37	11.31	11.01	11.01
23 окт 14	8.71	9.84	9.91	9.84	9.91

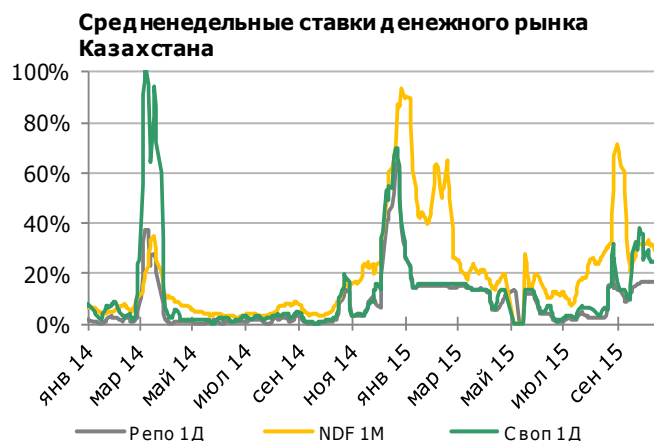
США

UST, %	1Г	3Г	5Л	10Л	30Л
23 окт 15	0.23	0.94	1.42	2.09	2.90
16 окт 15	0.21	0.90	1.35	2.03	2.88
23 сен 15	0.33	0.99	1.45	2.15	2.95
23 окт 14	0.10	0.82	1.49	2.27	3.04



Волатильность валютных курсов и ставок денежного рынка

Страна	Тикер	Волатильность %		
		3М Подраз	6М Подраз	1Г Подраз
12.4 Казахстан	USDKZT	н/д	н/д	н/д
12.3 Россия	USDRUB	20.6	21.3	21.7
8.1 Украина	USDUAH	н/д	н/д	н/д
1.2 Еврозона	EURUSD	10.9	10.5	10.2
5.4 Великобритания	GBPUSD	7.4	7.9	8.5
6.2 Япония	USDJPY	9.1	9.2	9.5
7.6 Китай	USDCNY	4.5	4.8	5.4
4.9 Корея	USDKRW	11.5	11.7	12.0
5.3 Канада	USDCAD	8.7	8.7	8.8
6.4 Австралия	AUDUSD	11.6	11.7	11.7
11.7 Турция	USDTRY	13.9	14.4	14.7
12.6 Индия	USDINR	7.1	7.9	8.8
5.4 Бразилия	USDBRL	22.0	21.8	21.7
6.7 ОАЭ	USDAED	0.6	0.8	1.0
4.9 Малайзия	USDMYR	17.4	16.6	16.0



5-летние ставки CDS, б.п.

12.6	Суверенный	23 окт	Δ1Н	Δ1М
10.7	США	17	1	1
11.2	Великобритания	16	0	(1)
4.1	Германия	14	(0)	(0)
6.8	Франция	30	(1)	(1)
8.6	Япония	41	(1)	3
7.0	Китай	127	0	(11)
6.6	Южная Корея	93	0	(16)
4.9	Казахстан	300	25	0
5.7	Россия	294	4	(83)
5.9	Украина	1050	0	(90)
6.1	Чехия	50	0	0
7.6	Венгрия	161	4	(7)
6.3	Польша	74	(1)	(2)
7.7	Испания	89	(13)	(19)
5.7	Португалия	162	16	(17)
12.3	Турция	251	(8)	(48)
12.4	Ирландия	48	(2)	(1)
12.6	Италия	105	(13)	(15)
	Бразилия	455	14	(21)
	Чили	125	(5)	(1)
	Мексика	150	(2)	(7)
	Южная Африка	251	17	(23)

Корпоративный	23 окт	Δ1Н	Δ1М
ККБ	770	(1)	(8)
Халык	487	0	(0)
БРК	372	(1)	1
Сбер	355	(2)	(55)
ВТБ	368	(29)	(122)
Газпром	381	(9)	(100)
Unicredit	113	(18)	(23)
RBS	64	(12)	(21)
Citi	87	(10)	(1)
HSBC	66	(12)	(21)
Deutsche	77	(13)	(22)
BNP Paribas	65	(12)	(11)
Credit Agricole	69	(9)	(12)
Barclays	54	(13)	(20)
Raiffeisen	53	(11)	(16)
UBS	49	(8)	(16)
Credit Suisse	73	(2)	(15)
Mizuho Corp. Bank	82	(3)	14

Рекомендации

Корпоративные эмитенты	Тикер	Вал.	Куп.	Вид бумаги	Вид куп.	Дата погашения	Объем, млн	Посл. цена пред.	Посл. дох од. предл.	Рейтинги*	Чистый долг/EBITDA	EBITDA/Процент.расходы	Маржа EBITDA, %	Рекомендация
											2014	2014	2014	

Еврооблигации

Казахстан Темир Жолы	KTZKZ	USD	7.0	Срочные	Фикс	май-16	350	102.0	3.2	BBB Baa3 BB+	2.8	6.2	30.6	держать	23.10.2015
Казахстан Темир Жолы	KTZKZ	USD	6.4	Срочные	Фикс	окт-20	700	98.7	6.7	BBB Baa3 BB+	2.8	6.2	30.6	покупать	23.10.2015
Казахстан Темир Жолы	TMJLe1	USD	7.0	Срочные	Фикс	июл-42	1100	83.4	8.5	BBB Baa3 BB+	2.8	6.2	30.6	держать	23.10.2015
Казахстан Темир Жолы	KTZKZ	CHF	2.6	Срочные	Фикс	июл-19	100	86.5	6.9	BBB Baa3 BB+	2.8	6.2	30.6	держать	23.10.2015
Казахстан Темир Жолы	KZTKZ	CHF	3.6	Срочные	Фикс	июн-22	185	85.6	6.4	BBB Baa3 BB+	2.8	6.2	30.6	держать	23.10.2015
Nostrum Oil&Gas	ZHAIK	USD	6.4	Отзывные	Фикс	фев-19	400	84.6	12.2	N.R. B2 B+	1.1	8.1	63.3	на пересмотре	
Nostrum Oil&Gas	ZHAIK	USD	7.1	Отзывные	Фикс	ноя-19	560	82.9	12.1	N.R. B2 B+	1.1	8.1	63.3	на пересмотре	
Самрук-Энерго	SNRGe1	USD	3.8	Срочные	Фикс	дек-17	500	96.8	5.4	BB+ N.R. BB	1.8	6.8	46.6	держать	04.09.2014

Тенговые облигации

Казэкспортастык	KASTb3	KZT	8.5	Срочные	Фикс	июл-16	37700	23.5		-	-5.6	-1.9	-63.8	продавать	07.03.2014
Steppe Cement	SACMb2	KZT	10.0	Срочные	Фикс	ноя-17	2500	94.0	13.5	-	5.4	1.9	7.6	держать	25.12.2013
Самрук-Энерго	SNRGb1	KZT	6.0	Срочные	Фикс	ноя-15	3000	100.0	7.0	BB+ N.R. BB	3.1	5.5	46.5	держать	04.09.2014

Финансовые институты	Тикер	Вал.	Куп.	Вид бумаги	Вид куп.	Дата погашения	Объем, млн	Посл. цена пред.	Посл. дох од. предл.	Рейтинги*	Неработающие кредиты	Чистая процен. маржа, %	ROAE, %	Рекомендация
											2014	2014	2014	

Еврооблигации

АТФ Банк	ATFBe5	USD	9.0	Срочные	Фикс	май-16	257	н/а	10.6	B- Caa3 NR	32.4	2.8	2.3	держать	09.12.2013
АТФ Банк	ATFBe7	USD	10.0	Бесрочные	Плав	ноя-16	100	67.6	12.1	CC Ca NR	32.4	2.8	2.3	держать	09.12.2013

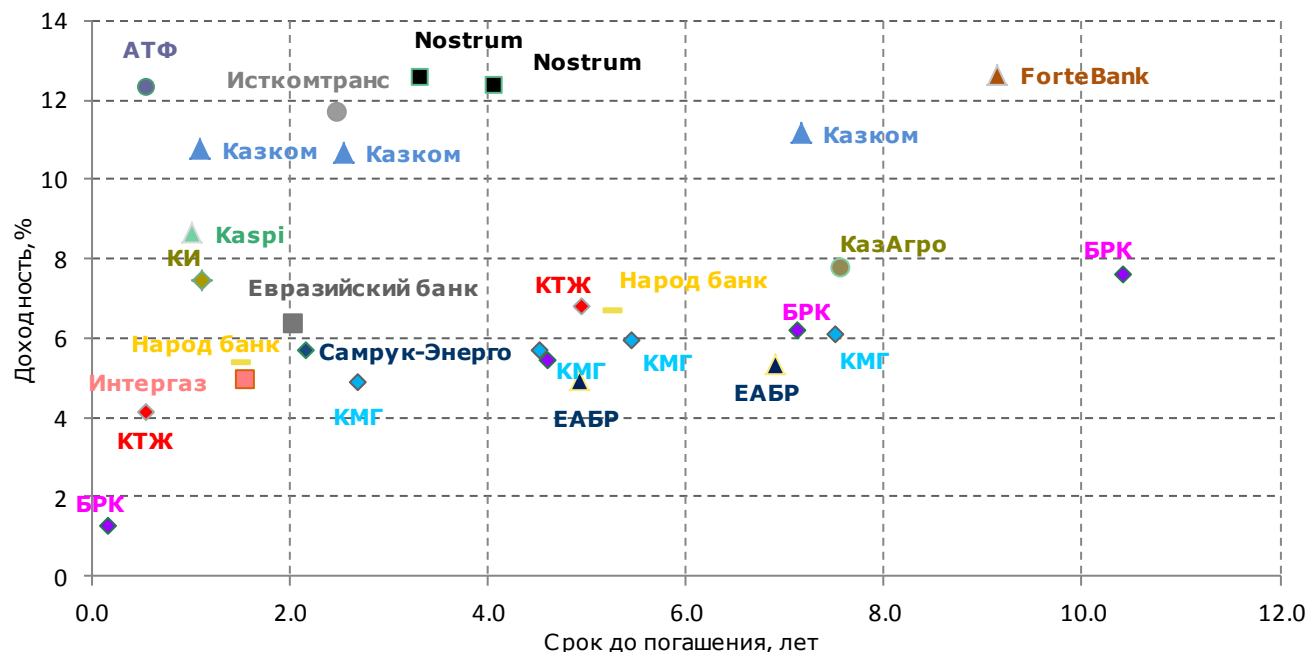
Тенговые облигации

Аграрная кредитная корп.	AGKb3	KZT	7.0	Срочные	Фикс	дек-15	2900	99.9	8.0	- BB+	16.4	5.5	0.6	держать	28.07.2014
Хоум Кредит	HCbN1	KZT	8.5	Срочные	Фикс	ноя-16	7000	92.9	16.3	BB- - -	10.6	23.3	28.7	держать	20.06.2014
Хоум Кредит	HCbN2	KZT	9.5	Срочные	Фикс	фев-19	6700	95.9	11.0	BB- - -	10.6	23.3	28.7	держать	20.06.2014

*Fitch|Moody's|S&P

**просроченные и обесцененные кредиты

Казахстан: международные облигации



Международные облигации Казахстана

Суверенные

Эмитент	Объем вып-ка млн	Вал	Купон		Дата вып-ка	Дата погаш.	Цена		Доход-ть, %		OAS Спред, Спрос	Изм-е доход-ти		Кредитный рейтинг, Fitch Moody's S&P
			Вид	%			Спрос	Предл.	Спрос	Предл.*		1Н	6М	
Казахстан	1500	USD	Фикс	3 7/8	14.10.2014	14.10.2024	94.1	94.8	4.7	4.6	277	14	50	BBB+ Baa2 BBB
Казахстан	2500	USD	Фикс	5 1/8	21.07.2015	21.07.2025	99.7	100.4	5.2	5.1	320	5	н/д	BBB+ Baa2 BBB
Казахстан	1000	USD	Фикс	4 7/8	14.10.2014	14.10.2044	83.6	84.5	6.1	6.0	349	11	74	BBB+ Baa2 BBB
Казахстан	1500	USD	Фикс	6 4/8	21.07.2015	21.07.2045	99.6	100.6	6.5	6.5	398	12	н/д	BBB+ Baa2 BBB

Корпоративные

Эмитент	Объем вып-ка млн	Вал	Купон		Дата вып-ка	Дата погаш.	Цена		Доход-ть, %		OAS Спред, Спрос	Изм-е доход-ти спроса, б.п.		Кредитный рейтинг, Fitch Moody's S&P
			Вид	%			Спрос	Предл.	Спрос	Предл.*		1Н	6М	
АТФ Банк	100	USD	Плав	10	10.11.2006	10.11.2016	64.0	67.6	12.8	12.1	1331	(1)	13	CC Ca NR
АТФ Банк	350	USD	Фикс	9	11.05.2006	11.05.2016	97.4	н/д	14.1	10.6	1383	122	260	B- Caa3 NR
БЦК	100	USD	Плав	9 1/8	03.03.2006	03.03.2016	79.8	83.1	8.3	7.9	962	(2)	(28)	CCC Caa2u N.R.
БРК	777	USD	Фикс	5 4/8	20.12.2010	20.12.2015	100.4	100.9	3.0	-0.5	828	5	19	BBB Baa3 BBB
БРК	100	USD	Фикс	6 4/8	03.06.2005	03.06.2020	103.7	104.9	5.6	5.3	339	(4)	25	BBB Baa3 BBB
БРК	1425	USD	Фикс	4 1/8	10.12.2012	10.12.2022	88.1	88.3	6.2	6.2	429	(7)	85	BBB Baa3 BBB
БРК	150	USD	Фикс	6	23.03.2006	23.03.2026	87.8	89.3	7.7	7.5	444	(0)	121	BBB Baa3 BBB
ЕАБР	500	USD	Фикс	5	26.09.2013	26.09.2020	99.7	100.7	5.1	4.8	572	(1)	(32)	N.R. Baa1 BBB-
ЕАБР	500	USD	Фикс	4 6/8	20.09.2012	20.09.2022	96.3	97.3	5.4	5.2	366	(5)	(39)	WD Baa1 BBB-
Евразийский банк	500	USD	Фикс	7 4/8	06.11.2014	06.11.2017	101.6	102.6	6.6	6.1	364	(1)	275	N.R. N.R. B+
Исткомтранс	100	USD	Фикс	7 6/8	22.04.2013	22.04.2018	91.1	92.4	12.0	11.4	588	(3)	107	B B3 N.R.
ForteBank	237	USD	Фикс	11 6/8	15.12.2014	15.12.2024	94.5	96.1	12.8	12.5	1126	8	(30)	N.R. N.R. B
Народ банк	700	USD	Фикс	7 2/8	03.05.2007	03.05.2017	102.2	103.2	5.7	5.0	1188	(5)	(19)	BB Baa3 BB+
Народ банк	500	USD	Фикс	7 2/8	28.01.2011	28.01.2021	101.9	102.8	6.8	6.6	533	(2)	(28)	BB Baa3 BB+
ИнтерГаз	600	USD	Фикс	6 3/8	14.05.2007	14.05.2017	101.7	102.6	5.2	4.6	543	13	57	BBB- Baa3 BB+
Каспи	200	USD	Фикс	9 7/8	29.10.2013	28.10.2016	100.4	101.9	9.4	7.8	419	(20)	(95)	N.R. B2 BB-
КазАгро	1000	USD	Фикс	4 5/8	24.05.2013	24.05.2023	81.7	83.0	7.9	7.6	938	(9)	200	BBB N.R. BBB-
КазАгро	600	EUR	Фикс	3 2/8	22.05.2014	22.05.2019	91.8	93.5	5.8	5.3	614	8	84	BBB N.R. BBB-
Казахстан Инжини	200	USD	Фикс	4 4/8	03.12.2013	03.12.2016	96.2	97.8	8.2	6.6	597	(5)	13	BBB- Baa2 N.R.
Казком	100	USD	Плав	9 2/8	09.11.2005	09.02.2016	79.8	85.6	8.4	7.8	800	38	48	CC Cau CCC-
Казком	500	USD	Фикс	8	03.11.2005	03.11.2015	99.2	100.2	55.6	-4.5	856	2431	4781	B- Caa2u B-
Казком	200	USD	Плав	6 6/8	27.07.2006	27.07.2016	95.3	97.2	13.5	10.7	5881	(8)	159	CCC Caa3u CCC
Казком	500	USD	Фикс	7 4/8	29.11.2006	29.11.2016	96.0	97.4	11.5	10.0	1346	(1)	390	B- Caa2u B-
Казком	750	EUR	Фикс	6 7/8	13.02.2007	13.02.2017	93.8	95.4	12.3	10.8	1127	(17)	555	B- Caa2u B-
Казком	250	USD	Плав	6	13.06.2007	13.06.2017	89.6	91.2	13.2	12.1	1213	(12)	121	CCC Caa3u CCC
Казком	300	USD	Фикс	8 4/8	11.05.2011	11.05.2018	94.6	95.8	11.0	10.4	1268	2	163	B- Caa2u B-
Казком	750	USD	Фикс	5 4/8	21.12.2012	21.12.2022	71.9	73.4	11.3	11.0	1015	4	145	B- N.R. B-
КазТемЖол	350	USD	Фикс	7	11.05.2006	11.05.2016	101.0	102.0	5.1	3.2	448	84	195	BBB Baa3 BB+
КазТемЖол	700	USD	Фикс	6 3/8	06.10.2010	06.10.2020	97.7	98.7	6.9	6.7	557	(2)	164	BBB Baa3 BB+
КазТемЖол	1100	USD	Фикс	7	10.07.2012	10.07.2042	82.1	83.4	8.7	8.5	628	19	175	BBB Baa3 BB+
КазТемЖол	100	CHF	Фикс	2 5/8	20.06.2014	20.06.2019	85.8	86.5	7.2	6.9	0	50	385	BBB Baa3 BB+
КазТемЖол	185	CHF	Фикс	3 5/8	20.06.2014	20.06.2022	83.3	85.6	6.9	6.4	0	82	184	BBB Baa3 BB+
КМГ	1600	USD	Фикс	9 1/8	02.07.2008	02.07.2018	110.2	110.8	5.0	4.8	421	(32)	54	BBB Baa3 BB+
КМГ	1500	USD	Фикс	7	05.05.2010	05.05.2020	104.8	105.6	5.8	5.6	461	(6)	71	BBB Baa3 BB+
КМГ	1250	USD	Фикс	6 3/8	10.11.2010	09.04.2021	101.6	102.4	6.0	5.9	468	6	90	BBB Baa3 BB+
КМГ	1000	USD	Фикс	4 3/8	30.04.2013	30.04.2023	89.4	90.3	6.2	6.0	455	10	97	BBB Baa3 BB+
КМГ	2000	USD	Фикс	5 6/8	30.04.2013	30.04.2043	78.4	79.3	7.6	7.5	527	4	110	BBB Baa3 BB+
КМГ	500	USD	Фикс	4 7/8	07.11.2014	07.05.2025	89.3	90.2	6.4	6.3	456	8	77	BBB Baa3 BB+
КМГ	1000	USD	Фикс	6	07.11.2014	07.11.2044	79.8	80.7	7.8	7.7	539	5	108	BBB Baa3 BB+
Самрук-Энерго	500	USD	Фикс	3 6/8	20.12.2012	20.12.2017	95.6	96.8	6.0	5.4	538	7	45	BB+ N.R. BB
Темирбанк	61	USD	Фикс	14	30.06.2010	30.06.2022	106.9	108.4	12.4	12.1	1093	(0)	21	NR N.R. B
Nostrum	560	USD	Фикс	7 1/8	13.11.2012	13.11.2019	82.9	84.5	12.6	12.1	1142	22	383	N.R. B2 B+
Nostrum	400	USD	Фикс	6 3/8	14.02.2014	14.02.2019	82.7	84.6	13.0	12.2	1187	19	466	N.R. B2 B+

Источник: CBVT (Composite Bloomberg Bond Trader), BVAL, BGN, KAZA
Евразийский – Евразийский банк развития.

* Отрицательное значение по доходности предложения подразумевает превышение котировочной цены предложения над выплатой по облигации.

АО «Halyk Finance» (далее - HF), дочерняя организация АО «Народный банк Казахстана».

Настоящая публикация носит исключительно информационный характер и не является предложением или попыткой со стороны HF купить, продать или вступить в иную сделку в отношении каких-либо ценных бумаг и иных финансовых инструментов, на которые в настоящей публикации может содержаться ссылка, предоставить какие-либо инвестиционные рекомендации или услуги. Указанные предложения могут быть направлены исключительно в соответствии с требованиями применимого законодательства. Настоящая публикация основана на информации, которую мы считаем надежной, однако мы не утверждаем, что все приведенные сведения абсолютно точны. При этом, отмечаем, что прошлая доходность не является показателем доходности инвестиций в будущем. Мы не несем ответственности за использование клиентами информации, содержащейся в настоящей публикации, а также за сделки и операции с ценными бумагами и иными финансовыми инструментами, упоминающимися в ней. Мы не берем на себя обязательство регулярно обновлять информацию, которая содержится в настоящей публикации или исправлять возможные неточности. HF, его аффилированные и должностные лица, партнеры и сотрудники, в том числе лица, участвующие в подготовке и выпуске этого материала, оставляют за собой право участвовать в сделках в отношении упоминающихся в настоящей публикации ценных бумаг и иных финансовых инструментов. Также отмечаем, что на ценные бумаги и иные финансовые инструменты, рассматриваемые в настоящей публикации и номинированные в иностранной валюте, могут оказывать влияние обменные курсы валют. Изменение обменных курсов валют может вызвать снижение стоимости инвестиций в указанные активы. Следует иметь в виду, что инвестирование в Американские депозитарные расписки также подвержено риску изменения обменного курса валют, а инвестирование в казахстанские ценные бумаги и иные финансовые инструменты имеет значительный риск. В указанной связи, инвесторы до принятия решения об участии в сделках с ценными бумагами и иными финансовыми инструментами, рассматриваемыми в настоящей публикации, должны проводить собственное исследование относительно надежности эмитентов данных ценных бумаг и иных финансовых инструментов. Настоящая информация не предназначена для публичного распространения и не может быть воспроизведена, передана или опубликована, целиком или по частям, без предварительного письменного разрешения АО «Halyk Finance».

© 2015, все права защищены.

Контакты в Halyk Finance:

Департамент Продаж

Директор департамента
Ардак Нурахаева, +7 (727) 244 69 91
a.nurakhayeva@halykfinance.kz

Для институциональных инвесторов:
Мария Пан, +7 (727) 244-6545
m.pan@halykfinance.kz

Айжан Туралиева, +7 (727) 259-6202
a.turaliyeva@halykfinance.kz

Департамент Исследований

Макроэкономика
Сабит Хакимжанов, +7 (727) 244-6541
s.khakimzhanov@halykfinance.kz

Аскар Ахмедов, +7 (727) 330-0157
a.akhmedov@halykfinance.kz

Нурфатима Джандарова, +7 (727) 244-6541
n.jandarova@halykfinance.kz

Долговые инструменты
Бакытжан Хоцанов, +7(727) 244-6538
b.khochshanov@halykfinance.kz

Сабина Амангельды, +7 (727) 330-0153
s.amangeldi@halykfinance.kz

Адрес:
 Halyk Finance
 пр. Аль-Фараби, 19/1, "БЦ Нурлы-Тау", 3Б
 050013, Алматы, Республика Казахстан
 Тел. +7 (727) 244 6540
 Факс. +7 (727) 259 0593

www.halykfinance.kz

Для розничных инвесторов:
Дарья Манеева, +7(727) 2446980
d.maneyeva@halykfinance.kz

Сабина Муканова, +7 (727) 259-6203
s.mukanova@halykfinance.kz

Долевые инструменты
Гульмария Жапакова, +7(727) 244-6538
g.zhapakova@halykfinance.kz

Bloomberg
 HLFN <Go>