

## Долговой, денежный и валютный рынки Казахстана

20.12.2016 - 23.12.2016

Денежный рынок, %	23 дек 16	17 дек 16	23 ноя 16	24 дек 15
KazPrime 3M	13.00	13.00	13.00	16.83
MosPrime 3M	10.49	10.64	10.62	11.87
1M NDF KZT	8.47	11.07	8.75	67.50
3M NDF KZT	10.04	12.76	12.37	46.14
LIBOR USD 6M	1.32	1.32	1.28	0.83
LIBOR EUR 6M	-0.23	-0.23	-0.22	-0.04

Денежный рынок, %	23 дек 16	17 дек 16	23 ноя 16	24 дек 15
TONIA	11.01	11.02	12.19	59.05
TWINA	11.62	11.89	11.40	35.82
Объем REPO, KZT млн	213 295	235 463	255 198	107 488
SWAP 1Д	—	—	—	—
Объем 1Д SWAP, \$ млн	—	—	—	—
SWAP 2Д	8.18	—	12.07	152.06
Объем 2Д SWAP, \$ млн	921.00	—	317.80	660.20

Валютный рынок	23 дек 16	17 дек 16	23 ноя 16	24 дек 15
USDKZT TOD	328.91	—	334.50	325.88
USD/KZT TOD, \$ млн	331.1	—	280.15	414.3
USDKZT TOM	332.91	333.47	335.33	328.06
USD/KZT TOM, \$ млн	119.40	97.15	24.06	51.47
USDKZT (Bloomberg)	331.57	335.01	335.94	326.17
EURKZT	346.4	349.98	354.17	358.6
RUBKZT	5.40	5.42	5.22	4.64
USDRUB	61.06	62.09	64.47	70.25
EURRUB	64.06	64.86	67.82	77.05
EUR/USD	1.0456	1.0451	1.0553	1.0963
GBP/USD	1.23	1.25	1.24	1.49

Долговой рынок	23 дек 16	17 дек 16	23 ноя 16	24 дек 15
KASE BY	10.13	10.28	10.25	10.92
KASE BP	94.10	93.70	92.40	75.60
KASE BOND CAP, \$ млн	24 758	24 584	25 173	27 227
Объем торгов, \$ тыс.	1171.24	1094.03	39.35	3450.09

Долевой рынок	23 дек 16	17 дек 16	23 ноя 16	24 дек 15
KASE	1 356	1 371	1 340	871
Объем торгов, \$ тыс.	275	579	17 618	580
KASE CAP, \$ млн	43 184	42 777	42 340	37 806

Товарный рынок	23 дек	Δ 1Н,%	Δ 1М,%	Δ 1Г,%
Брент, \$/бар	55.16	-0.09%	10.32%	20.44%
Медь, \$/мт	5 461	-2.98%	-4.80%	16.70%
Свинец, \$/мт	2 061	-7.83%	-7.12%	17.55%
Цинк, \$/мт	2 569	-5.57%	-3.64%	62.07%
Никель, \$/мт	10 371	-6.87%	-10.45%	18.65%
Алюминий, \$/мт	1 721	0.36%	-3.08%	9.67%
Уран, \$/фунт	20.40	—	10.27%	-43.72%
Сталь, \$/мт	313	—	—	20.66%
Железо, \$/мт	77.10	-5.17%	2.94%	91.79%
Газ, \$/млн. БТЕ	3.66	7.23%	16.36%	32.11%
Золото, \$/унц	1 134	-0.33%	-4.93%	4.77%
Серебро, \$/унц	15.76	-2.81%	-4.40%	8.09%
Платина, \$/унц	893	-3.64%	-4.15%	1.27%
Пшеница, \$/буш.	394	-3.85%	-7.14%	-24.29%
Зерно, \$/буш	346	-2.95%	-3.76%	-13.29%
Сахар, \$/фунт	18.15	-0.38%	-7.30%	22.14%

Источник: Bloomberg, KASE

### Денежный и валютный рынки

На прошлой неделе тенге укрепился на 5.97 тенге до 328.91USDKZT.

Средний объем торгов за день составил \$145.7 млн, увеличившись на 11.0% в сравнении со средним объемом торгов предыдущей недели. Суммарный объем торгов на валютном рынке за неделю составил \$729млн.

Ставка по 1-дн.репо снизилась на 0.01пп за неделю до 11.01%.

### Долговой рынок

20 декабря Национальный Банк Казахстана продал на KASE государственные долгосрочные казначейские обязательства Министерства финансов Республики – MEUKAM-120 (KZKDKY100102, объемом выпуска – Т28.2 млрд, годовым купоном – 5.3% годовых, сроком погашения – декабрь 2021 года). Удовлетворенные заявки принадлежат банкам второго уровня.

20 декабря ТОО «Исткомтранс» сообщила KASE о том, что 16.12.2016г. Fitch Ratings понизил долгосрочные рейтинги дефолта эмитента ТОО "Исткомтранс" в иностранной и национальной валютах до уровня "CCC" и национальный долгосрочный рейтинг до "B-(kaz)". Fitch Ratings отозвал все рейтинги в связи с расторжением договорных отношений между ТОО "Исткомтранс" и Fitch Ratings.

20 декабря Дочерняя организация АО Банк ВТБ (Казахстан) предоставила KASE пресс-релиз, в котором сообщило о подписании между Банком и ТОО "Когер ЛТД" соглашения об установлении кредитной линии на сумму более 2,2 млрд. тенге. Полученные средства предприятие направит на расширение производственных мощностей и открытие новых направлений деятельности.

С 20 декабря, согласно Решению Правления Казахстанской фондовой биржи от 14.12.2016г., вводятся в действие утвержденные изменения и дополнения во внутренний документ KASE "Спецификация рынка автоматического репо". Поправками установлено, что ценные бумаги не могут быть разрешены к использованию в качестве предмета операций репо в случае, если у эмитента данных бумаг собственный капитал составляет сумму, эквивалентную менее 10 000 000-кратного размера месячного расчетного показателя, который установлен законом о республиканском бюджете на соответствующий финансовый год, согласно финансовой отчетности на последнюю отчетную дату.

21 декабря Компания Tethys Petroleum Limited (Острова Кайман) предоставила KASE пресс-релиз, в котором компания сообщает, что провела предварительный платеж в размере около 322 161 долларов США от общей суммы 3,5 миллионов долларов США неконвертируемого займа, полученного 20 марта 2015 г. и подлежащего погашению 20 марта 2017 г. от "Annuity and Life Reassurance Ltd" ("ALR"), дочерней компании "Pope Asset Management Inc." (именуемый совместно с ALR и ее другими дочерними компаниями "PAM") и подписании с ALR соглашений о внесении изменений в отношении Займа, а также

конвертируемого долгового обязательства на сумму 1 760 978 долларов США, подлежащего погашению 30 июня 2017 г., выданного в пользу ALR 1 июня 2015 г.

22 декабря АО "Кселл" предоставило KASE информационное сообщение о том, что Совет директоров Компании одобрил заключение кредитного договора между АО "Кселл" и МФО "Евразийский Банк Развития" по кредитной линии в размере 26 миллиардов тенге, сроком на 18 месяцев (с возможной последующей пролонгацией на такой же срок) с утилизацией средств на условиях вышеуказанного договора".

22 декабря в торговой системе Казахстанской фондовой биржи состоялись специализированные торги по размещению облигаций KZP04Y10E818 (KZ2C000003820, официальный список KASE, категория "долговые ценные бумаги субъектов квазигосударственного сектора", KZAGb5; 1 000 тенге, 32,9 млрд тенге; 22.12.16 – 22.12.26; фиксированный полугодовой купон, 14,00 % годовых; 30/360) АО "Национальный управляющий холдинг "КазАгро".

С 22 декабря вступило в силу решение Листинговой комиссии Казахстанской фондовой биржи (KASE) о включении следующих облигаций АО "Аграрная кредитная корпорация" в официальный список KASE по категории "долговые ценные бумаги субъектов квазигосударственного сектора": 1) KZP02Y10F173 (KZ2C00003796; 1 000 тенге, 32,9 млрд тенге; 22.12.16 – 22.06.26; полугодовой купон 14,30 % годовых, 30/360); 2) KZP03Y15F170 (KZ2C00003804; 1 000 тенге, 7,1 млрд тенге; 22.12.16 – 22.06.31; полугодовой купон 15,30 % годовых, 30/360). Об открытии торгов указанными облигациями на KASE будет объявлено дополнительно.

22 декабря АО "Altyn Bank" сообщило KASE о подтверждении международным рейтинговым агентством Fitch Ratings долгосрочного рейтинга дефолта эмитента в иностранной и национальной валюте АО Altyn Bank на уровне "BB", а также о решении оставить рейтинги Банка в списке Rating Watch Positive (RWP) – перечне рейтингов на пересмотр с позитивным прогнозом.

22 декабря АО "Национальная компания "КазМунайГаз" сообщило KASE о предстоящем 19.01.2017г. десятом (по счету) частичном выкупе индексированных купонных облигаций второго выпуска (НИН:KZ2C0Y10D596) в количестве 8 миллионов штук в соответствии с условиями проспекта выпуска облигаций.

23 декабря АО "Национальный управляющий холдинг "КазАгро" привлекло на KASE 37,1 млрд тенге разместив облигации KZP03Y15E819 (KZ2C00003812, KZAGb4) со средневзвешенной доходностью к погашению 15,00 % годовых, сроком погашения в декабре 2031 года.

23 декабря АО "Народный сберегательный банк Казахстана" предоставило KASE пресс-релиз, в котором сообщается о подтверждении международным рейтинговым агентством Fitch Ratings рейтинга дефолта эмитента в иностранной и национальной валюте АО "Народный банк Казахстана" и его дочерних структур АО "Halyk Finance" и АО "Altyn Bank" на прежнем уровне – BB. Также Fitch сохранило прогноз для АО "Народный банк Казахстана" и АО "Halyk Finance" на долгосрочный рейтинг – "Стабильный".

23 декабря АО "Банк ЦентрКредит" официальным письмом сообщило KASE о том, что рейтинговое агентство Fitch Ratings подтвердило рейтинговые оценки банка и его

облигаций. Долгосрочный рейтинг дефолта эмитента в иностранной и национальной валюте подтвержден на уровне "B", прогноз – "Стабильный".

23 декабря АО "АТФБанк" сообщило KASE о том, что рейтинговое агентство Fitch Ratings подтвердило долгосрочный рейтинг дефолта эмитента в иностранной и национальной валюте на уровне "B-", прогноз "Стабильный".

23 декабря АО «Финансовая компания «Real-Invest.kz» сообщила KASE о принятом решении Совета директоров по вопросу привлечения займа в размере 4 100 000 тенге, на один календарный год, с выплатой вознаграждения в размере 5% годовых.

23 декабря АО "KEGOC" сообщило KASE о том, что рейтинговым агентством Fitch Ratings понижен долгосрочный рейтинг дефолта эмитента АО "KEGOC" с уровня "BBB" до "BBB-". Прогноз рейтинга изменен на "Стабильный". Понижение рейтинга отражает мнение агентства об ослаблении юридических связей компании с ее единственным непрямым акционером, Республикой Казахстан после сокращения доли долга с гарантией ниже 40-процентного порогового уровня по шкале агентства. Доля долга с государственной гарантией была ключевым фактором увязки рейтингов компании и государства.

23 декабря АО "СевКазЭнерго" сообщило KASE о том, что международное рейтинговое агентство Fitch Ratings присвоило АО "СЕВКАЗЭНЕРГО" по облигациям НИН KZ2C0Y01F426 ISIN KZ2C00003846 рейтинг "B+".

23 декабря ТОО "Исткомтранс" сообщило KASE о том, что Moody's Investors Service изменил рейтинг ТОО "Исткомтранс" до уровня "Саа1", рейтинг возможного дефолта до уровня "Саа1-PD", рейтинг по национальной шкале до уровня "B3.kz" и рейтинг Еврооблигаций Компании (ISIN XS0918292151) до уровня "Саа1". Прогноз по всем рейтингам "Негативный".

23 декабря АО "Ипотечная организация "Казахстанская Ипотечная Компания" сообщило Казахстанской фондовой бирже о том, что по его облигациям KZ2C0Y08D913 (KZ2C00000180, официальный список KASE, категория "долговые ценные бумаги субъектов квазигосударственного сектора", KZIKb21) на 13-й купонный период установлена ставка вознаграждения в размере 6,50 % годовых.

23 декабря АО "Казахтелеком" сообщило KASE о том, что Международное рейтинговое агентство Fitch Ratings повысило кредитный рейтинг АО "Казахтелеком" с "BB" прогноз "Позитивный" до уровня "BB+" прогноз "Стабильный". По национальной шкале рейтинг АО "Казахтелеком" повышен с "A+(kaz)" до "AA-(kaz)" прогноз "Стабильный".

**Рекомендации**

Финансовые институты	Тикер	Объем вып-ка млн	Вал	Купон		Дата погаш.	Цена		Дох-ть, %		Изм-е дох-ти спроса, б.п.		Рейтинг	Дата
				Вид	%		Спрос	Предл.	Спрос	Предл.	1Н	6М		
<b>Еврооблигации</b>														
Исткомтранс	ECTRe1	100	USD	Фикс	7.8	22.04.2018	90.5	90.4	16.0	16.1	#ЗНАЧ!	516.5	Держать	03.11.2016
Самрук-Энерго	SNRGe1	500	USD	Фикс	3.8	20.12.2017	100.9	100.1	2.8	3.6	#ЗНАЧ!	-47.7	Покупать	01.08.2016
Банк ЦентрКредит	CCBNe3	100	USD	Плав	7.0	бесср.	75.0	71.1	9.5	10.0	#ЗНАЧ!	-48.5	Покупать	23.09.2016
Fortebank	TEBNe1	61	USD	Фикс	14.0	30.06.2022	111.0	109.0	11.3	11.7	#ЗНАЧ!	-110.9	Покупать	30.09.2016
Fortebank	ASBNe14	237	USD	Фикс	11.8	15.12.2024	106.0	105.3	10.6	10.8	#ЗНАЧ!	-179.0	Покупать	30.09.2016
Казкоммерцбанк	BTASe16	750	USD	Фикс	5.5	21.12.2022	78.5	77.8	10.4	10.6	#ЗНАЧ!	-219.4	Продавать	21.10.2016
Казкоммерцбанк	KKGBe17	750	EUR	Фикс	6.9	13.02.2017	99.5	99.0	10.3	14.0	#ЗНАЧ!	117.1	Продавать	21.10.2016
Казкоммерцбанк	KKGBe22	250	USD	Плав	6.0	13.06.2017	...	...	...	...	...	...	Продавать	21.10.2016
Казкоммерцбанк	KKGBe23	300	USD	Фикс	8.5	11.05.2018	100.1	99.9	8.4	8.6	#ЗНАЧ!	-370.7	Продавать	21.10.2016
Казкоммерцбанк	KKGBe24	100	USD	Плав	7.1	бесср.	72.6	70.8	10.0	10.3	#ЗНАЧ!	45.3	Продавать	21.10.2016
АТФ Банк	ATFBe7	100	USD	Плав	8.6	бесср.	65.6	62.1	13.3	14.0	#ЗНАЧ!	36.4	Покупать	19.09.2016
КазАгро	KZAGe1	1000	USD	Фикс	4.6	24.05.2023	98.0	87.9	5.0	7.0	...	...	Покупать	30.11.2016
КазАгро	KZAGe2	600	EUR	Фикс	3.3	22.05.2019	99.0	94.3	3.7	5.9	#ЗНАЧ!	-103.0	Покупать	30.11.2016
КТЖ	TMJLe1	1100	USD	Фикс	7.0	10.07.2042	97.9	96.7	7.1	7.2	...	...	Покупать	30.11.2016
КТЖ	TMJLe2	100	CHF	Фикс	2.6	20.06.2019	99.9	98.2	2.6	3.4	#ЗНАЧ!	-99.9	Покупать	30.11.2016
КТЖ	TMJLe3	185	CHF	Фикс	3.6	20.06.2022	100.0	98.3	3.6	4.0	#ЗНАЧ!	-99.3	Покупать	30.11.2016
КТЖ	TMJLe4	700	USD	Фикс	6.4	06.10.2020	108.2	107.3	4.0	4.2	#ЗНАЧ!	-104.7	Покупать	30.11.2016
Евразийский банк	EUBNe1	500	USD	Фикс	7.5	06.11.2017	99.1	98.4	8.6	9.5	#ЗНАЧ!	211.0	Покупать	22.12.2016

**Облигации, деноминированные в тенге**

Банк ЦентрКредит	CCBNb14	5 000	KZT	Плав	10.0	10.10.2016	...	...	...	...	...	...	Покупать	23.09.2016
Банк ЦентрКредит	CCBNb15	3 000	KZT	Плав	10.0	26.04.2017	...	...	...	...	...	...	Покупать	23.09.2016
Банк ЦентрКредит	CCBNb18	5 000	KZT	Плав	15.0	05.12.2022	121.0	...	...	...	...	...	Покупать	23.09.2016
Банк ЦентрКредит	CCBNb19	6 000	KZT	Фикс	11.0	27.06.2018	97.3	96.7	13.0	13.5	...	-100.0	Покупать	23.09.2016
Банк ЦентрКредит	CCBNb20	3 500	KZT	Плав	12.0	11.11.2023	97.7	89.3	...	...	...	...	Покупать	23.09.2016
Банк ЦентрКредит	CCBNb22	12 000	KZT	Плав	12.0	27.11.2019	...	...	...	...	...	...	Покупать	23.09.2016
Банк ЦентрКредит	CCBNb23	10 000	KZT	Фикс	11.0	27.11.2024	...	...	...	...	...	...	Покупать	23.09.2016
Банк ЦентрКредит	CCBNb24	10 000	KZT	Фикс	7.5	26.04.2017	...	...	...	...	...	...	Покупать	23.09.2016
Банк ЦентрКредит	CCBNb25	15 000	KZT	Фикс	8.0	26.04.2019	...	...	...	...	...	...	Покупать	23.09.2016
Банк ЦентрКредит	CCBNb26	6	KZT	Фикс	8.5	16.03.2022	...	...	...	...	...	...	Покупать	23.09.2016
Банк ЦентрКредит	CCBNb27	10 000	KZT	Фикс	9.0	22.09.2025	...	...	...	...	...	...	Покупать	23.09.2016
Банк ЦентрКредит	CCBNb28	50 000	KZT	Фикс	10.0	29.09.2025	...	...	...	...	...	...	Покупать	23.09.2016
Fortebank	TEBNb3	2 200	KZT	Плав	8.0	20.10.2022	...	...	...	...	...	...	Покупать	30.09.2016
Fortebank	TEBNb4	5 000	KZT	Фикс	8.0	07.07.2025	...	...	...	...	...	...	Покупать	30.09.2016
Fortebank	TEBNb6	3 037	KZT	Плав	8.0	30.12.2022	...	...	...	...	...	...	Покупать	30.09.2016
Fortebank	TEBNb7	2 400	KZT	Плав	8.0	01.06.2025	...	...	...	...	...	...	Покупать	30.09.2016
Fortebank	TEBNb8	2 812	KZT	Плав	8.0	01.06.2022	...	...	...	...	...	...	Покупать	30.09.2016
Fortebank	ASBNb27	50 000	KZT	Фикс	10.1	28.07.2025	...	...	...	...	...	...	Покупать	30.09.2016
Fortebank	TEBNb10	4 500	KZT	Плав	8.0	29.11.2026	...	...	...	...	...	...	Покупать	30.09.2016
Fortebank	TEBNb11	3 163	KZT	Плав	8.0	29.11.2031	...	...	...	...	...	...	Покупать	30.09.2016
Fortebank	TEBNb12	8 000	KZT	Плав	8.0	14.04.2020	...	...	...	...	...	...	Покупать	30.09.2016
Fortebank	TEBNb13	442	KZT	Плав	8.0	14.04.2022	...	...	...	...	...	...	Покупать	30.09.2016
Fortebank	TEBNb14	964	KZT	Плав	8.0	14.04.2026	...	...	...	...	...	...	Покупать	30.09.2016
Fortebank	TEBNb15	879	KZT	Плав	8.0	14.04.2026	...	...	...	...	...	...	Покупать	30.09.2016
Fortebank	TEBNb16	4 601	KZT	Плав	8.0	14.04.2027	...	...	...	...	...	...	Покупать	30.09.2016
Fortebank	TEBNb17	1 165	KZT	Плав	8.0	14.04.2027	...	...	...	...	...	...	Покупать	30.09.2016
Fortebank	TEBNb18	6 710	KZT	Плав	8.0	15.03.2020	...	...	...	...	...	...	Покупать	30.09.2016
Казкоммерцбанк	KKGBb6	10 000	KZT	Плав	9.5	10.09.2017	...	...	...	...	...	...	Продавать	21.10.2016
Казкоммерцбанк	KKGBb7	10 000	KZT	Плав	4.8	10.11.2018	...	...	...	...	...	...	Продавать	21.10.2016
Казкоммерцбанк	KKGBb8	10 000	KZT	Плав	10.5	23.04.2019	...	...	...	...	...	...	Продавать	21.10.2016
Казкоммерцбанк	KKGBb10	60 000	KZT	Фикс	8.4	12.11.2019	...	...	...	...	...	...	Продавать	21.10.2016
Казкоммерцбанк	KKGBb11	100 000	KZT	Фикс	8.75	14.01.2022	...	...	...	...	...	...	Продавать	21.10.2016
Казкоммерцбанк	KKGBb13	200 000	KZT	Фикс	9.5	21.10.2025	...	...	...	...	...	...	Продавать	21.10.2016
АТФ Банк	ATFBb8	14 506	KZT	Фикс	7	09.07.2017	...	...	...	...	...	...	Покупать	19.09.2016
АТФ Банк	ATFBb9	30	KZT	Фикс	8.5	13.02.2024	...	...	...	...	...	...	Покупать	19.09.2016
АТФ Банк	ATFBb10	50 000	KZT	Фикс	9.9	10.02.2025	...	...	...	...	...	...	Покупать	19.09.2016
АТФ Банк	ATFBb11	50 000	KZT	Фикс	9.8	10.02.2024	...	...	...	...	...	...	Покупать	19.09.2016
АТФ Банк	ATFBb12	50 000	KZT	Фикс	9.7	10.02.2023	...	...	...	...	...	...	Покупать	19.09.2016
АТФ Банк	ATFBb13	60 000	KZT	Фикс	10	10.02.2025	...	...	...	...	...	...	Покупать	19.09.2016
АТФ Банк	ATFBb14	60 000	KZT	Фикс	10	10.02.2025	...	...	...	...	...	...	Покупать	19.09.2016
АТФ Банк	ATFBb15	60 000	KZT	Фикс	10	10.02.2025	...	...	...	...	...	...	Покупать	19.09.2016
Kaspi Bank	CSBNb7	5 000	KZT	Плав	14	06.06.2018	101.3	98.7	...	...	...	...	Держать	11.10.2016
Kaspi Bank	CSBNb8	6 000	KZT	Плав	15	01.07.2019	104.2	100.0	...	...	...	...	Держать	11.10.2016
Kaspi Bank	CSBNb9	5 500	KZT	Плав	15	01.07.2019	104.2	100.0	...	...	...	...	Держать	11.10.2016
Kaspi Bank	CSBNb10	10 000	KZT	Плав	11	19.07.2021	98.2	91.7	11.5	...	...	...	Держать	11.10.2016
Kaspi Bank	CSBNb11	10 000	KZT	Фикс	8	19.07.2016	...	...	...	...	...	...	Держать	11.10.2016
Kaspi Bank	CSBNb12	10 000	KZT	Плав	12	07.02.2023	102.1	93.8	...	...	...	...	Держать	11.10.2016
Kaspi Bank	CSBNb13	10 000	KZT	Фикс	8	07.02.2018	96.9	94.9	11.0	13.0	...	...	Держать	11.10.2016
Kaspi Bank	CSBNb14	20 000	KZT	Фикс	8	21.06.2018	96.0	93.4	11.0	13.0	...	...	Держать	11.10.2016
Kaspi Bank	CSBNb15	50 000	KZT	Фикс	9.9	27.01.2025	111.1	99.4	8.0	10.0	...	...	Держать	11.10.2016
Kaspi Bank	CSBNb16	50 000	KZT	Фикс	9.8	27.01.2024	109.6	99.0	8.0	10.0	...	...	Держать	11.10.2016
Kaspi Bank	CSBNb17	50 000	KZT	Фикс	9.7	27.01.2023	108.1	98.6	8.0	10.0	...	...	Держать	11.10.2016
Kaspi Bank	CSBNb18	60 000	KZT	Фикс	10.7	29.06.2025	105.7	100.0	9.7	10.701	...	...	Держать	11.10.2016
Сбербанк	TXBNb4	5 000	KZT	Фикс	9	26.08.2017	100.6	99.3	8.0	10.0	...	100	Держать	29.11.2016
Сбербанк	TXBNb7	20 000	KZT	Фикс	6.25	24.12.2017	99.3	97.4	7.0	9.009	...	1.6	Держать	29.11.2016
Сбербанк	SBERb8	30 000	KZT	Фикс	6.5	25.09.2018	96.0	93.0	9.0	11.0	...	101	Держать	29.11.2016
Сбербанк	TXBNb6	20 000	KZT	Фикс	7	23.12.2018	95.5	93.0	9.5	11	...	-74.8	Держать	29.11.2016
Сбербанк	TXBNb5	5 000	KZT	Плав	10	26.08.2019	97.7	93.4	...	...	...	...	Держать	29.11.2016
Сбербанк	SBERb9	30 000	KZT	Плав	0	25.09.2020	98.4	92.4	0.4	2.11	...	83.7	Держать	29.11.2016

Источник: Bloomberg

**Казахстан**

NDF, подр. %	1М	3М	6М	1Г	3Г
23 дек 16	8.5	10.0	10.7	10.0	8.3
17 дек 16	11.1	12.8	12.0	10.5	8.9
23 ноя 16	8.8	12.4	9.5	8.6	8.4
24 дек 15	67.5	46.1	30.3	20.9	9.6

**Россия**

NDF, подр. %	1М	3М	6М	1Г	3Г
23 дек 16	8.0	8.5	8.7	8.6	7.8
17 дек 16	7.7	8.5	8.5	8.4	7.7
23 ноя 16	9.1	9.1	9.2	9.1	8.1
24 дек 15	10.5	10.6	10.5	10.4	9.3

Доход-сть, %	1Г	3Г	5Л	10Л	15Л
23 дек 16	8.69	8.41	8.37	8.44	8.66
17 дек 16	8.69	8.46	8.38	8.48	8.69
23 ноя 16	8.76	8.79	8.86	8.79	8.95
24 дек 15	10.62	10.16	10.11	9.67	9.65

**США**

Доход-сть, %	1Г	3Г	5Л	10Л	30Л
23 дек 16	0.85	1.54	2.02	2.54	3.11
17 дек 16	0.88	1.60	2.07	2.59	3.17
23 ноя 16	0.77	1.39	1.83	2.35	3.02
24 дек 15	0.62	1.32	1.71	2.24	2.96

**Великобритания**

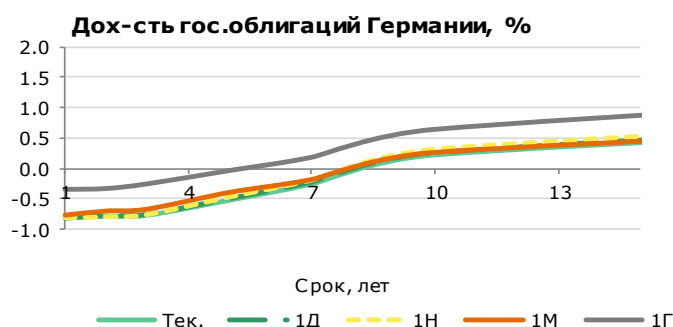
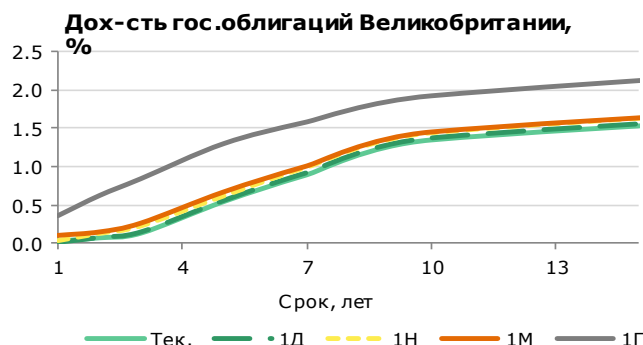
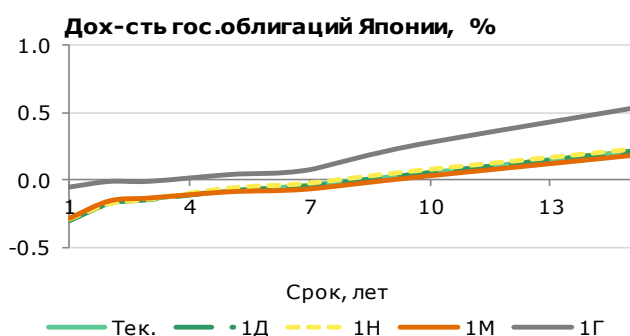
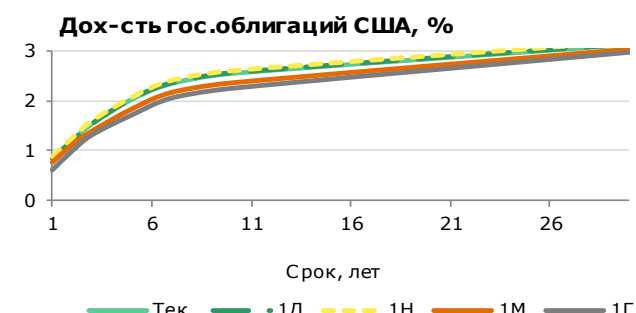
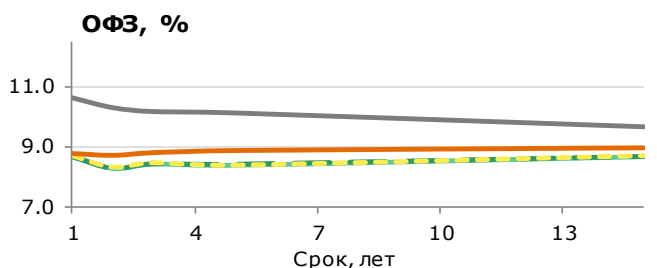
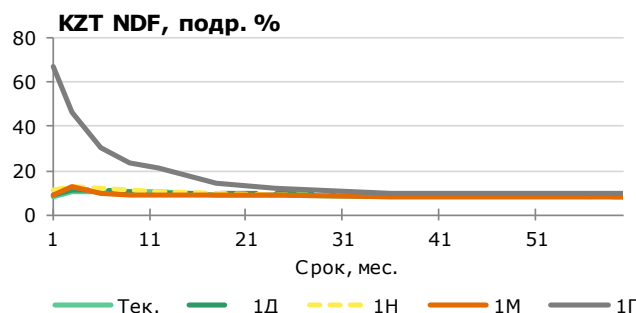
Доход-сть, %	1Г	3Г	5Л	10Л	30Л
23 дек 16	0.03	0.13	0.54	1.35	1.97
17 дек 16	0.03	0.23	0.62	1.44	2.09
23 ноя 16	0.10	0.26	0.67	1.45	2.09
24 дек 15	0.36	0.84	1.30	1.92	2.65

**Германия**

Доход-сть, %	1Г	3Г	5Л	10Л	30Л
23 дек 16	-0.80	-0.77	-0.52	0.22	0.92
17 дек 16	-0.81	-0.76	-0.47	0.31	1.05
23 ноя 16	-0.77	-0.67	-0.40	0.26	0.89
24 дек 15	-0.35	-0.26	-0.04	0.64	1.47

**Япония**

Доход-сть, %	1Г	3Г	5Л	10Л	30Л
23 дек 16	-0.30	-0.14	-0.08	0.06	0.69
17 дек 16	-0.29	-0.14	-0.06	0.08	0.67
23 ноя 16	-0.28	-0.13	-0.09	0.03	0.63
24 дек 15	-0.05	-0.01	0.04	0.28	1.27



### Прошлые размещения

Дата	Эмитент	Торг.код KASE	Срок погаш.	Вал.	Купон	Вид куп. ставки	Размеще-е, млн KZT	Спрос/предл-е	Число участн.	Цена	Доход-ть, %
29.01.16	Мин.фин.	MUJ084_0002	29.01.23	KZT	17.1	индексир.	180 000	100%	2	100.0	0.1
29.03.16	Казахст.коммун. системы	KSYSb1	29.03.26	KZT	10.0	фикс.	100	100%	2	100.0	10.0
25.04.16	КазТемЖол**	TMJLb3	25.04.26	KZT	16.9	индексир.	50 000	100%	2	100.0	16.9
18.05.16	АКК	AGKkb6	30.12.21	KZT	8.5	фикс.	7 193	103%	1	99.5	8.6
20.05.16	АКК	AGKkb6	30.12.21	KZT	8.5	фикс.	6 312	103%	1	99.5	8.6
24.05.16	АКК	AGKkb6	30.12.21	KZT	8.5	фикс.	7 203	103%	1	99.5	8.6
25.05.16	БРК^	BRKZb3	25.05.26	KZT	14.0	фикс.	65 000	100%	1	100.0	14.0
10.06.16	БРК^	BRKZb4	10.06.19	KZT	14.0	фикс.	30 000	100%	1	100.0	14.0
29.06.16	АКК	AGKkb6	30.12.21	KZT	8.5	фикс.	2 786	100%	1	99.5	8.6
30.06.16	KEGOC	KEGcb1	26.05.31	KZT	18.6	плав.	3 936	102%	2	99.9	18.6
30.06.16	Акимаг г. Астаны	ASK024_001	30.06.18	KZT	0.2	фикс.	1 700	100%	1	100.0	0.2
28.07.16	БРК^	BRKZb6	27.07.31	KZT	15.0	фикс.	15 000	100%	1	100.0	15.0
29.07.16	KEGOC	KEGcb1	25.05.31	KZT	18.6	индексир.	22 800	100%	1	99.8	18.6
01.08.16	БРК^	BRKZb5	31.07.26	KZT	14.0	фикс.	17 500	100%	1	100.0	14.0
03.08.16	БРК	BRKZb7	29.06.17	KZT	14.0	фикс.	85 000	100%	1	100.0	14.0
08.08.16	Карагандинская обл.	KGK024_12	08.08.18	KZT	0.2	фикс.	888	100%	1	100.0	0.2
09.08.16	Атырауская обл.	ARK024_006	09.08.18	KZT	0.2	фикс.	2 000	100%	1	100.0	0.2
09.08.16	Восточно-Казахстанская обл.	VKK024_007	09.08.18	KZT	0.2	фикс.	1 300	100%	1	100.0	0.2
09.08.16	Акмолинская обл.	AKK024_007	09.08.18	KZT	0.2	фикс.	1 300	100%	1	100.0	0.2
09.08.16	Кызылординская обл.	KOK024_016	09.08.18	KZT	0.2	фикс.	994	100%	1	100.0	0.2
09.08.16	Жамбылская обл.	DZK024_015	09.08.18	KZT	0.2	фикс.	3 000	100%	1	100.0	0.2
09.08.16	Мангистауская обл.	MGK024_003	09.08.18	KZT	0.2	фикс.	2 600	100%	1	100.0	0.2
09.08.16	Западно-Казахстанская обл.	ZKK024_005	09.08.18	KZT	0.2	фикс.	1 600	100%	1	100.0	0.2
09.08.16	Акимаг г. Алматы	ALK021_010	09.08.18	KZT	0.2	фикс.	2 900	100%	1	100.0	0.2
10.08.16	Алматинская обл.	ATK024_014	10.08.18	KZT	0.2	фикс.	1 600	100%	1	100.0	0.2
15.08.16	KEGOC	KEGcb1	25.05.31	KZT	18.6	индексир.	20 800	100%	1	99.7	18.6
29.08.16	Алатау Жарык	AZHkb3	10.08.21	KZT	15.5	фикс.	4 500	99%	1	100.0	15.5
16.09.16	Кызылординская обл.	KOK024_017	16.09.18	KZT	0.2	фикс.	5 228	100%	1	100.0	0.2
06.10.16	Бузгул Аурум	BUZAb1	06.10.21	KZT	19.0	фикс.	5 000	33%	1	100.0	19.0
14.11.16	КазАгроФинанс**	KAFIb6	14.11.21	KZT	15.0	фикс.	8 000	124%	5	100.0	15.0
30.11.16	ПавлодарЭнерго	PDENb3	30.11.17	KZT	13.0	фикс.	300	30%	2	99.8	13.0
30.11.16	СевКазЭнерго	SKENb2	20.11.17	KZT	13.0	фикс.	301	30%	2	99.8	13.0
09.12.16	Исткомтранс	ECTRb1	09.06.17	KZT	14.0	фикс.	1 200	100%	3	100.0	14.0

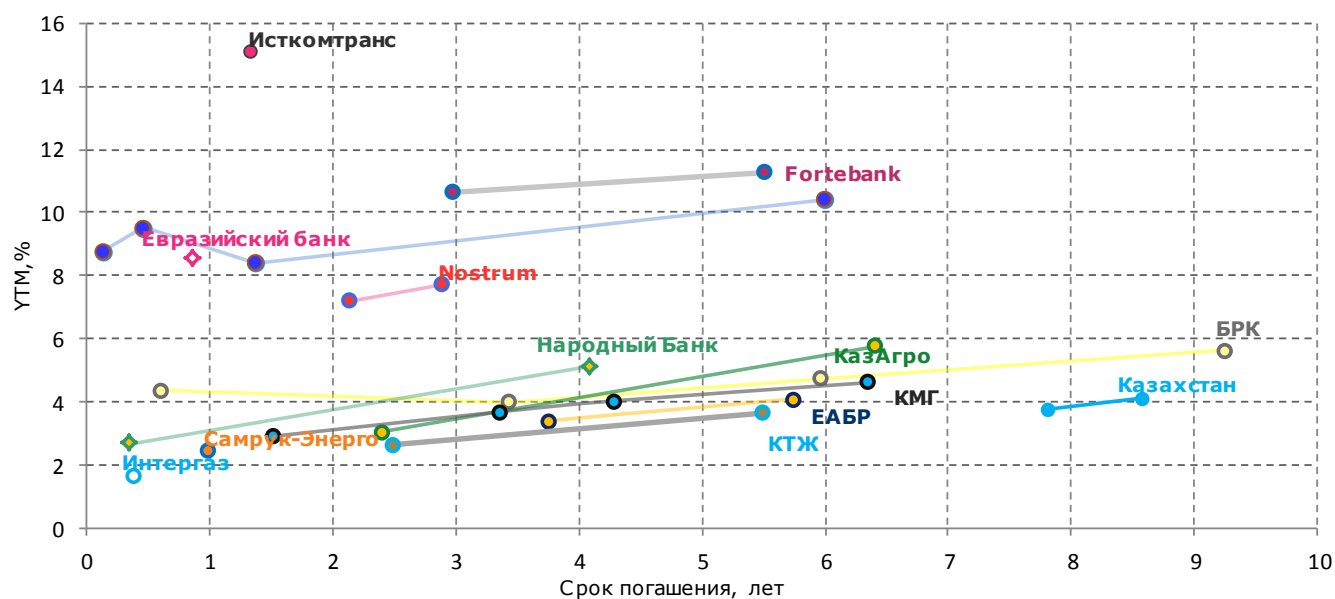
\*Haluk Finance выступил в качестве финансового консультанта эмитента

\*\*Haluk Finance выступил в качестве финансового консультанта эмитента и андеррайтера

^ Haluk Finance является представителем держателей ценных бумаг эмитента

Источник: KASE

### Казахстан: международные облигации



\*График не включает выпуски еврооблигаций, погашаемые после 2026 года и бессрочные облигации.



## Международные облигации Казахстана

Эмитент	Объем вып-ка млн	Вал	Купон		Дата вып-ка	Дата погаш.	Цена		Доход, %		OAS Спред, Спрос	Изм-е дох-ти спроса, б.п.		Кредитный рейтинг, Fitch   Moody's   S&P
			Вид	%			Спрос	Предл.	Спрос	Предл.*		1Н	6М	
<b>Суверенные</b>														
Казахстан	1500	USD	Фикс	3.9	14.10.2014	14.10.2024	100.7	100.1	3.8	3.9	139.2	----	-11.6	BBB   Baa3   BBB-
Казахстан	2500	USD	Фикс	5.1	21.07.2015	21.07.2025	107.2	106.5	4.1	4.2	171.9	----	8.5	BBB   Baa3   BBB-
Казахстан	1000	USD	Фикс	4.9	14.10.2014	14.10.2044	95.8	94.8	5.2	5.2	222.2	----	-9.9	BBB   Baa3   BBB-
Казахстан	1500	USD	Фикс	6.5	21.07.2015	21.07.2045	115.2	114.3	5.4	5.5	252.9	----	-19.5	BBB   Baa3   BBB-
<b>Квасисуверенные</b>														
БРК	240	MYR	Фикс	5.5	03.08.2012	03.08.2017	100.6	100.4	4.4	4.8	107.7	----	12.9	BBB-   Baa3   BBB-
БРК	100	USD	Фикс	6.5	03.06.2005	03.06.2020	108.0	107.0	4.0	4.3	235.5	----	-56.8	BBB-   Baa3   BBB-
БРК	1425	USD	Фикс	4.1	10.12.2012	10.12.2022	96.9	96.1	4.7	4.9	257.8	----	-0.5	BBB-   Baa3   BBB-
БРК	150	USD	Фикс	6.0	23.03.2006	23.03.2026	102.7	99.7	5.6	6.0	319.8	----	-67.7	BBB-   Baa3   BBB-
ЕАБР	500	USD	Фикс	5.0	26.09.2013	26.09.2020	105.7	104.8	3.4	3.6	166.9	----	-46.8	N.R.   Baa1   BBB-
ЕАБР	500	USD	Фикс	4.8	20.09.2012	20.09.2022	103.5	102.6	4.1	4.2	196.1	**	-35.0	WD   Baa1   BBB-
КазАгро	600	EUR	Фикс	3.3	22.05.2014	22.05.2019	100.5	99.3	3.0	3.6	372.7	----	-171.6	BBB-   N.R.   BB+
КазАгро	1000	USD	Фикс	4.6	24.05.2013	24.05.2023	93.9	92.8	5.8	6.0	356.0	----	-57.5	BBB-   N.R.   BB+
КМГ	1600	USD	Фикс	9.1	02.07.2008	02.07.2018	109.1	108.8	2.9	3.2	187.6	----	-51.0	BBB-   Baa3   BB
КМГ	1500	USD	Фикс	7.0	05.05.2010	05.05.2020	110.4	109.7	3.7	3.9	208.1	----	-54.8	BBB-   Baa3   BB
КМГ	1250	USD	Фикс	6.4	10.11.2010	09.04.2021	109.1	108.6	4.0	4.2	220.6	----	-24.1	BBB-   Baa3   BB
КМГ	1000	USD	Фикс	4.4	30.04.2013	30.04.2023	98.9	97.9	4.6	4.8	234.8	----	-0.1	BBB-   Baa3   BB
КМГ	2000	USD	Фикс	5.8	30.04.2013	30.04.2043	96.9	94.4	6.0	6.2	311.9	----	-11.5	BBB-   Baa3   BB
КМГ	500	USD	Фикс	4.9	07.11.2014	07.05.2025	99.7	97.3	4.9	5.3	252.8	----	-30.8	BBB-   Baa3   BB
КМГ	1000	USD	Фикс	6.0	07.11.2014	07.11.2044	93.8	90.1	6.5	6.8	360.6	----	-41.9	BBB-   Baa3   BB
Интергаз	600	USD	Фикс	6.4	14.05.2007	14.05.2017	101.8	101.0	1.7	3.6	111.0	----	-64.1	BB+   Baa3   BB
КазТемЖол	1100	USD	Фикс	7.0	10.07.2012	10.07.2042	97.9	96.7	7.1	7.2	433.5	----	24.3	BBB-   Baa3   BB-
КазТемЖол	100	CHF	Фикс	2.6	20.06.2014	20.06.2019	99.9	98.2	2.6	3.4	348.5	----	-99.9	BBB-   Baa3   BB-
КазТемЖол	185	CHF	Фикс	3.6	20.06.2014	20.06.2022	100.0	98.3	3.6	4.0	416.9	----	-99.3	BBB-   Baa3   BB-
КазТемЖол	700	USD	Фикс	6.4	06.10.2010	06.10.2020	108.2	107.3	4.0	4.2	228.8	----	-104.7	BBB-   Baa3   BB-
Самрук-Энерго	500	USD	Фикс	3.8	20.12.2012	20.12.2017	101.2	100.0	2.5	3.8	162.1	----	-93.3	BB   N.R.   BB- /*-
<b>Корпоративные</b>														
Nostrum	400	USD	Фикс	6.4	14.02.2014	14.02.2019	98.4	96.7	7.2	8.1	594.3	----	-491.4	N.R.   B2   B
Nostrum	560	USD	Фикс	7.1	13.11.2012	13.11.2019	98.5	97.1	7.7	8.3	623.8	----	-404.7	N.R.   B2   B
Eastcom	100	USD	Фикс	7.8	22.04.2013	22.04.2018	91.5	89.1	15.1	17.3	1418.7	----	406.4	WD   Caa1   N.R.
Халык	700	USD	Фикс	7.3	03.05.2007	03.05.2017	101.6	100.9	2.7	4.0	213.1	----	-15.1	BB   Baa3   BB
Халык	500	USD	Фикс	7.3	28.01.2011	28.01.2021	107.8	106.8	5.1	5.4	330.7	----	-57.4	BB   Baa3   BB
ККБ	750	EUR	Фикс	6.9	13.02.2007	13.02.2017	99.7	98.6	8.8	17.1	987.6	----	44.2	CCC   Caa2   B-
ККБ	250	USD	Плав	6.0	13.06.2007	13.06.2017	98.4	97.6	9.5	11.3	894.9	----	-600.1	CC   Caa3   CCC
ККБ	300	USD	Фикс	8.5	11.05.2011	11.05.2018	100.1	99.1	8.4	9.2	744.5	----	-393.6	CCC   Caa2   B-
ККБ	750	USD	Фикс	5.5	21.12.2012	21.12.2022	78.5	77.8	10.4	10.6	828.8	----	-219.4	CCC   N.R.   B-
Евразийский	500	USD	Фикс	7.5	06.11.2014	06.11.2017	99.1	98.4	8.6	9.5	775.6	----	211.0	N.R.   N.R.   B
Fortebank	236.57	USD	Фикс	11.8	15.12.2014	15.12.2019	105.9	105.0	10.6	10.8	801.2	----	-176.7	N.R.   N.R.   B
Fortebank	60.75	USD	Фикс	14.0	30.06.2010	30.06.2022	111.0	109.0	11.3	11.7	928.5	----	-110.9	NR   N.R.   B
<b>Бессрочные облигации</b>														
АТФБанк	100	USD	Плав	8.6	10.11.2006	10.05.2017	--	62.1	13.3	14.0	1253.9	----	36.4	CC   Cau   NR
БЦК	100	USD	Плав	7.0	03.03.2006	03.03.2017	75.0	71.1	9.5	10.0	910.9	----	-48.5	CCC   Caa2u   N.R.
ККБ	100	USD	Плав	7.1	09.11.2005	09.02.2017	72.6	70.8	10.0	10.3	967.0	----	45.3	C   Ca   CCC-

Источник: CBBT (Composite Bloomberg Bond Trader), BVAL, BGN, KAZA

## Долговой, денежный и валютный рынки Казахстана

АО «Halyk Finance» (далее - HF), дочерняя организация АО «Народный банк Казахстана».

Настоящая публикация носит исключительно информационный характер и не является предложением или попыткой со стороны HF купить, продать или вступить в иную сделку в отношении каких-либо ценных бумаг и иных финансовых инструментов, на которые в настоящей публикации может содержаться ссылка, предоставить какие-либо инвестиционные рекомендации или услуги. Указанные предложения могут быть направлены исключительно в соответствии с требованиями применимого законодательства. Настоящая публикация основана на информации, которую мы считаем надежной, однако мы не утверждаем, что все приведенные сведения абсолютно точны. При этом, отмечаем, что прошлая доходность не является показателем доходности инвестиций в будущем. Мы не несем ответственности за использование клиентами информации, содержащейся в настоящей публикации, а также за сделки и операции с ценными бумагами и иными финансовыми инструментами, упоминающимися в ней. Мы не берем на себя обязательство регулярно обновлять информацию, которая содержится в настоящей публикации или исправлять возможные неточности. HF, его аффилированные и должностные лица, партнеры и сотрудники, в том числе лица, участвующие в подготовке и выпуске этого материала, оставляют за собой право участвовать в сделках в отношении упоминающихся в настоящей публикации ценных бумаг и иных финансовых инструментов. Также отмечаем, что на ценные бумаги и иные финансовые инструменты, рассматриваемые в настоящей публикации и номинированные в иностранной валюте, могут оказывать влияние обменные курсы валют. Изменение обменных курсов валют может вызвать снижение стоимости инвестиций в указанные активы. Следует иметь в виду, что инвестирование в Американские депозитарные расписки также подвержено риску изменения обменного курса валют, а инвестирование в казахстанские ценные бумаги и иные финансовые инструменты имеет значительный риск. В указанной связи, инвесторы до принятия решения об участии в сделках с ценными бумагами и иными финансовыми инструментами, рассматриваемыми в настоящей публикации, должны проводить собственное исследование относительно надежности эмитентов данных ценных бумаг и иных финансовых инструментов.

Настоящая информация не предназначена для публичного распространения и не может быть воспроизведена, передана или опубликована, целиком или по частям, без предварительного письменного разрешения АО «Halyk Finance».

© 2016, все права защищены.

### **Департамент исследований Управление**

Мурат Темирханов	Директор
Асан Курманбеков	Макроэкономика
Эльмира Арнабекова	Макроэкономика
Станислав Чув	Долговые инструменты
Азамат Талгатбеков	Долговые инструменты
Алтынай Ибраимова	Долевые инструменты
Диас Кабылтаев	Долевые инструменты

### **Департамент продаж**

Мария Пан	Директор
Динара Асамбаева	Институциональные
Айжана Туралиева	Институциональные
Шынар Жаканова	Розничные
Сабина Муканова	Розничные

### **E-mail**

[m.temirkhanov@halykfinance.kz](mailto:m.temirkhanov@halykfinance.kz)  
[a.kurmanbekov@halykfinance.kz](mailto:a.kurmanbekov@halykfinance.kz)  
[e.arnabekova@halykfinance.kz](mailto:e.arnabekova@halykfinance.kz)  
[s.chuyev@halykfinance.kz](mailto:s.chuyev@halykfinance.kz)  
[a.talgatbekov@halykfinance.kz](mailto:a.talgatbekov@halykfinance.kz)  
[a.ibraimova@halykfinance.kz](mailto:a.ibraimova@halykfinance.kz)  
[d.kabyltayev@halykfinance.kz](mailto:d.kabyltayev@halykfinance.kz)

### **E-mail**

[m.pan@halykfinance.kz](mailto:m.pan@halykfinance.kz)  
[d.asambayeva@halykfinance.kz](mailto:d.asambayeva@halykfinance.kz)  
[a.turaliyeva@halykfinance.kz](mailto:a.turaliyeva@halykfinance.kz)  
[sh.zhakanova@halykfinance.kz](mailto:sh.zhakanova@halykfinance.kz)  
[s.mukanova@halykfinance.kz](mailto:s.mukanova@halykfinance.kz)

### **Адрес:**

Halyk Finance  
пр. Абая, 109 «В», 5 этаж  
A05A1B4, Алматы, Республика Казахстан  
Тел. +7 727 357 31 77  
[www.halykfinance.kz](http://www.halykfinance.kz)

### **Bloomberg**

HLFN

### **Thomson Reuters**

Halyk Finance

### **Factset**

Halyk Finance

### **Capital IQ**

Halyk Finance