

Долговой, денежный и валютный рынки Казахстана

15.08.2016 - 19.08.2016

Денежный рынок, %	19 авг 16	12 авг 16	20 июл 16	20 авг 15
KazPrime 3М	14,00	14,00	14,00	8,83
MosPrime 3М	10,89	10,89	10,94	11,96
1М NDF KZT	10,82	13,70	11,89	26,90
3М NDF KZT	10,80	11,52	11,88	28,67
LIBOR USD 6М	0,82	0,82	0,70	0,33
LIBOR EUR 6М	0,39	0,39	0,52	0,59
Денежный рынок, %	19 авг 16	12 авг 16	20 июл 16	20 авг 15
TONIA	12,15	12,05	12,18	5,92
TWINA	12,10	12,08	12,13	5,04
Объем REPO, KZT млн	324 641	284 558	215 351	58 292
Своп 1Д	н/д	12,01	12,30	41,47
Валютный рынок	19 авг 16	12 авг 16	20 июл 16	20 авг 15
USD/KZT	338,75	345,01	340,25	252,40
EUR/KZT	383,59	385,20	375,85	284,14
RUB/KZT	5,30	5,32	5,34	3,71
USD/RUB	63,92	64,76	63,77	67,92
EUR/RUB	72,36	72,30	70,27	76,49
EUR/USD	1,13	1,12	1,10	1,12
GBP/USD	1,31	1,29	1,32	1,57
USD/KZT TOD утр., \$ млн	162	112	88	50
USD/KZT TOM, \$ млн	1	1	1	11
Рынок CDS, б.п.	19 авг 16	12 авг 16	20 июл 16	20 авг 15
Kazakhstan 5Y	210	220	220	305
Russia 5Y	230	231	229	401
Долговой рынок	19 авг 16	12 авг 16	20 июл 16	20 авг 15
KASE BY	10,98	10,96	10,85	9,41
KASE BP	86,60	86,10	84,70	74,10
KASE BOND CAP, \$ млн	25 259	25 012	25 503	33 329
Объем торгов, \$ тыс.	7	1 233	1 009	145
Долевой рынок	19 авг 16	12 авг 16	20 июл 16	20 авг 15
KASE	1096,7	1085,0	1029,9	887,7
Объем торгов, \$ тыс.	316	255	1 156	461
KASE CAP, \$ млрд	38,58	38,17	37,96	46,54
Товарный рынок	19 авг	Δ 1Н,%	Δ 1М,%	Δ 1Г,%
Брент, \$/бар.	50,9	8,3	6,8	(5,6)
Медь, \$/мт	4 789	0,8	(3,5)	(7,0)
Уран, \$/фунт	26	(1,0)	(1,0)	(32,2)
Золото, \$/унц.	1 346	0,2	1,5	16,0
Серебро, \$/унц.	19	(2,0)	(1,5)	23,0
Никель, \$/мт	10 325	0,5	(2,3)	(1,9)
Пшеница, \$/буш.	445	1,1	2,0	(17,7)

Денежный и валютный рынки

На прошлой неделе тенге укрепился на 5,95 тенге до 338,51USDKZT.

Средний объем торгов за день составил \$113,3млн, увеличившись на 11,6% в сравнении со средним объемом торгов предыдущей недели. Суммарный объем торгов на валютном рынке за неделю составил \$566млн.

На прошлой неделе ставка по 1-дн.репо была вблизи нижней границы коридора базовой ставки (13% +/- 1пп). Ставка по 1-дн.свопам в пятницу составила 12,00%, за неделю снизившись на 0,01пп.

Долговой рынок

15 августа АО "KEGOC" разместило на KASE 20.8 млн своих облигаций на сумму 20.8 млрд тенге с индексированным по уровню инфляции годовым купоном 18.6% годовых на первый купонный период, с погашением 25.05.31. Таким образом, АО "KEGOC" завершило размещение зарегистрированного выпуска облигаций на сумму 47.5 млрд тенге с погашением в мае 2031 года.

Рекомендации

Финансовые институты	Тикер	Вал.	Куп, %	Вид куп.	Вид бумаги	Дата погаш.	Объем, млн	Доход.	Цена	NPL, %			ROAE, %			К1-1, %	Рейтинг	Дата
										5M2016	5M2016	5M2016	5M2016	5M2016	5M2016			
Еврооблигации																		
Самрук-Энерго	SNRGe1	USD	3,8	фикс	срочные	дек-17	500	4,1	100,8	—	—	—	—	—	—	—	Покупать	01.08.2016
Банк ЦентрКредит	CCBNe3	USD	6,7	плав	бессрочн.	н/д	81	9,9	68,8	9,4	1,1	7,1	—	—	—	—	Покупать	24.06.2016
Fortebank	TEBNe1	USD	14,0	фикс	срочные	июн-22	63	12,3	107,0	9,3	1,9	20,0	—	—	—	—	Покупать	22.07.2016
Fortebank	ASBNe14	USD	11,8	фикс	срочные	дек-24	236	11,8	99,8	—	—	—	—	—	—	—	Покупать	22.07.2016
Казкоммерцбанк	BTASe16	USD	5,5	фикс	срочные	дек-22	750	12,5	66,5	8,1	33,7	8,0	—	—	—	—	Продавать	18.07.2016
Казкоммерцбанк	KKGBe15	USD	7,5	фикс	срочные	ноя-16	351	12,7	100,0	—	—	—	—	—	—	—	Продавать	18.07.2016
Казкоммерцбанк	KKGBe17	EUR	6,9	фикс	срочные	фев-17	392	8,8	95,0	—	—	—	—	—	—	—	Продавать	18.07.2016
Казкоммерцбанк	KKGBe21	USD	6,8	плав	срочные	июл-16	171	95,3	98,3	—	—	—	—	—	—	—	Продавать	18.07.2016
Казкоммерцбанк	KKGBe22	USD	6,0	плав	срочные	июн-17	250	16,4	91,6	—	—	—	—	—	—	—	Продавать	18.07.2016
Казкоммерцбанк	KKGBe23	USD	8,5	фикс	срочные	май-18	300	12,1	94,3	—	—	—	—	—	—	—	Продавать	18.07.2016
Казкоммерцбанк	KKGBe24	USD	6,8	плав	бессрочн.	н/д	100	10,8	64,9	—	—	—	—	—	—	—	Продавать	18.07.2016
АТФ Банк	ATFBe7	USD	10,0	плав	бессрочн.	н/д	100	13,6	62,0	13,9	4,7	7,7	—	—	—	—	Держать	09.06.2016
Kaspi Bank	CSBNe2	USD	9,9	фикс	срочные	окт-16	156	0,6	102,5	9,4	28,2	11,0	—	—	—	—	Держать	04.07.2016

Облигации, деноминированные в тенге

Банк ЦентрКредит	CCBNb14	KZT	10,0	плав	срочные	окт-16	5 000	12,7	99,4	9,4	1,1	7,1	—	—	—	—	Покупать	24.06.2016
Банк ЦентрКредит	CCBNb15	KZT	10,0	плав	срочные	апр-17	3 000	19,0	94,0	—	—	—	—	—	—	—	Покупать	24.06.2016
Банк ЦентрКредит	CCBNb18	KZT	15,0	плав	срочные	дек-22	5 000	19,2	85,0	—	—	—	—	—	—	—	Покупать	24.06.2016
Банк ЦентрКредит	CCBNb19	KZT	11,0	фикс	срочные	июн-18	6 000	14,0	95,1	—	—	—	—	—	—	—	Покупать	24.06.2016
Банк ЦентрКредит	CCBNb20	KZT	12,0	плав	срочные	ноя-23	3 500	12,5	97,6	—	—	—	—	—	—	—	Покупать	24.06.2016
Банк ЦентрКредит	CCBNb22	KZT	12,0	плав	срочные	ноя-19	12 000	17,8	85,8	—	—	—	—	—	—	—	Покупать	24.06.2016
Банк ЦентрКредит	CCBNb23	KZT	11,0	фикс	срочные	ноя-24	10 000	13,1	89,7	—	—	—	—	—	—	—	Покупать	24.06.2016
Банк ЦентрКредит	CCBNb24	KZT	7,5	фикс	срочные	апр-17	10 000	н/д	н/д	—	—	—	—	—	—	—	Покупать	24.06.2016
Банк ЦентрКредит	CCBNb25	KZT	8,0	фикс	срочные	апр-19	15 000	12,7	89,5	—	—	—	—	—	—	—	Покупать	24.06.2016
Банк ЦентрКредит	CCBNb26	KZT	8,5	фикс	срочные	мар-22	6	н/д	н/д	—	—	—	—	—	—	—	Покупать	24.06.2016
Банк ЦентрКредит	CCBNb27	KZT	9,0	фикс	срочные	сен-25	10 000	н/д	н/д	—	—	—	—	—	—	—	Покупать	24.06.2016
Банк ЦентрКредит	CCBNb28	KZT	10,0	фикс	срочные	сен-25	50 000	н/д	н/д	—	—	—	—	—	—	—	Покупать	24.06.2016
Fortebank	TEBNb3	KZT	8,0	плав	срочные	окт-22	527	н/д	н/д	9,3	1,9	20,0	—	—	—	—	Покупать	22.07.2016
Fortebank	TEBNb4	KZT	8,0	фикс	срочные	июл-25	637	н/д	н/д	—	—	—	—	—	—	—	Покупать	22.07.2016
Fortebank	TEBNb6	KZT	8,0	плав	срочные	дек-22	3 037	н/д	н/д	—	—	—	—	—	—	—	Покупать	22.07.2016
Fortebank	TEBNb7	KZT	8,0	плав	срочные	июн-25	2 400	н/д	н/д	—	—	—	—	—	—	—	Покупать	22.07.2016
Fortebank	TEBNb8	KZT	8,0	плав	срочные	июн-22	2 812	н/д	н/д	—	—	—	—	—	—	—	Покупать	22.07.2016
Fortebank	ASBNb27	KZT	10,1	фикс	срочные	июл-25	50 000	н/д	н/д	—	—	—	—	—	—	—	Покупать	22.07.2016
Fortebank	TEBNb10	KZT	8,0	плав	срочные	ноя-26	1 972	н/д	н/д	—	—	—	—	—	—	—	Покупать	22.07.2016
Fortebank	TEBNb11	KZT	8,0	плав	срочные	ноя-31	3 163	н/д	н/д	—	—	—	—	—	—	—	Покупать	22.07.2016
Fortebank	TEBNb12	KZT	8,0	плав	срочные	апр-20	2 528	н/д	н/д	—	—	—	—	—	—	—	Покупать	22.07.2016
Fortebank	TEBNb13	KZT	8,0	плав	срочные	апр-22	442	н/д	н/д	—	—	—	—	—	—	—	Покупать	22.07.2016
Fortebank	TEBNb14	KZT	8,0	плав	срочные	апр-26	964	н/д	н/д	—	—	—	—	—	—	—	Покупать	22.07.2016
Fortebank	TEBNb15	KZT	8,0	плав	срочные	апр-26	879	н/д	н/д	—	—	—	—	—	—	—	Покупать	22.07.2016
Fortebank	TEBNb16	KZT	8,0	плав	срочные	апр-27	4 601	н/д	н/д	—	—	—	—	—	—	—	Покупать	22.07.2016
Fortebank	TEBNb17	KZT	8,0	плав	срочные	апр-27	1 165	н/д	н/д	—	—	—	—	—	—	—	Покупать	22.07.2016
Fortebank	TEBNb18	KZT	8,0	плав	срочные	мар-20	6 710	н/д	н/д	—	—	—	—	—	—	—	Покупать	22.07.2016

Продолжение:

Облигации, деноминированные в тенге

Казкоммерцбанк	KKGBb6	KZT	5,9	плав	срочные	сен-17	10 000	13,1	92,8	8,1	33,7	8,0	Продавать	18.07.2016
Казкоммерцбанк	KKGBb7	KZT	4,8	плав	срочные	ноя-18	10 000	13,0	84,3	—	—	—	Продавать	18.07.2016
Казкоммерцбанк	KKGBb8	KZT	10,5	плав	срочные	апр-19	10 000	13,0	94,4	—	—	—	Продавать	18.07.2016
Казкоммерцбанк	KKGBb10	KZT	8,4	фикс	срочные	ноя-19	60 000	5,4	108,8	—	—	—	Продавать	18.07.2016
Казкоммерцбанк	KKGBb11	KZT	8,8	фикс	срочные	янв-22	100 000	5,7	113,6	—	—	—	Продавать	18.07.2016
Казкоммерцбанк	KKGBb13	KZT	9,5	фикс	срочные	окт-25	200 000	н/д	н/д	—	—	—	Продавать	18.07.2016
АТФ Банк	ATFBb8	KZT	7,0	фикс	срочные	июл-17	14 506	11,5	96,1	13,9	4,7	7,7	Держать	09.06.2016
АТФ Банк	ATFBb9	KZT	8,5	фикс	срочные	фев-24	30	12,0	82,9	—	—	—	Держать	09.06.2016
АТФ Банк	ATFBb10	KZT	9,9	фикс	срочные	фев-25	50 000	н/д	н/д	—	—	—	Держать	09.06.2016
АТФ Банк	ATFBb11	KZT	9,8	фикс	срочные	фев-24	50 000	н/д	н/д	—	—	—	Держать	09.06.2016
АТФ Банк	ATFBb12	KZT	9,7	фикс	срочные	фев-23	50 000	н/д	н/д	—	—	—	Держать	09.06.2016
АТФ Банк	ATFBb13	KZT	10,0	фикс	срочные	фев-25	60 000	н/д	н/д	—	—	—	Держать	09.06.2016
АТФ Банк	ATFBb14	KZT	10,0	фикс	срочные	фев-25	60 000	н/д	н/д	—	—	—	Держать	09.06.2016
АТФ Банк	ATFBb15	KZT	10,0	фикс	срочные	фев-25	60 000	н/д	н/д	—	—	—	Держать	09.06.2016
Kaspi Bank	CSBNb7	KZT	15,0	плав	срочные	июн-18	5 000	13,0	103,1	9,4	28,2	11,0	Держать	04.07.2016
Kaspi Bank	CSBNb8	KZT	15,0	плав	срочные	июл-19	6 000	11,0	109,7	—	—	—	Держать	04.07.2016
Kaspi Bank	CSBNb9	KZT	15,0	плав	срочные	июл-19	5 500	11,0	109,7	—	—	—	Держать	04.07.2016
Kaspi Bank	CSBNb10	KZT	11,0	плав	срочные	июл-21	10 000	11,5	98,1	—	—	—	Держать	04.07.2016
Kaspi Bank	CSBNb11	KZT	8,0	фикс	срочные	июл-16	10 000	н/д	99,9	—	—	—	Держать	04.07.2016
Kaspi Bank	CSBNb12	KZT	12,0	плав	срочные	фев-23	10 000	11,5	102,2	—	—	—	Держать	04.07.2016
Kaspi Bank	CSBNb13	KZT	8,0	фикс	срочные	фев-18	10 000	11,0	95,9	—	—	—	Держать	04.07.2016
Kaspi Bank	CSBNb14	KZT	8,0	фикс	срочные	июн-18	10 000	11,0	95,0	—	—	—	Держать	04.07.2016
Kaspi Bank	CSBNb15	KZT	9,9	фикс	срочные	янв-25	10 000	8,0	111,5	—	—	—	Держать	04.07.2016
Kaspi Bank	CSBNb16	KZT	9,8	фикс	срочные	янв-24	10 000	8,0	110,0	—	—	—	Держать	04.07.2016
Kaspi Bank	CSBNb17	KZT	9,7	фикс	срочные	янв-23	10 000	8,0	108,5	—	—	—	Держать	04.07.2016
Kaspi Bank	CSBNb18	KZT	10,7	фикс	срочные	июн-25	10 000	9,7	105,9	—	—	—	Держать	04.07.2016

Источник: Bloomberg.

Данные по состоянию на 8 августа 2016г.

Казахстан

NDF, подр. %	1М	3М	6М	1Г	3Г
19 авг 16	10,8	10,8	10,9	10,4	9,7
12 авг 16	13,7	11,5	12,4	10,6	10,5
20 июл 16	11,9	11,9	12,4	11,7	9,8
20 авг 15	26,9	28,7	23,7	17,7	12,3

CDS, б.п.	1Г	3Г	5Г	7Л	10Л
19 авг 16	35	135	210	240	260
12 авг 16	45	145	220	250	270
20 июл 16	45	145	220	250	270
20 авг 15	205	255	305	325	345

Россия

NDF, подр. %	1М	3М	6М	1Г	3Г
19 авг 16	9,92	9,77	9,62	9,42	8,23
12 авг 16	9,91	9,82	9,66	9,44	8,27
20 июл 16	9,97	9,80	9,64	9,42	8,21
20 авг 15	12,45	12,62	12,66	12,70	11,15

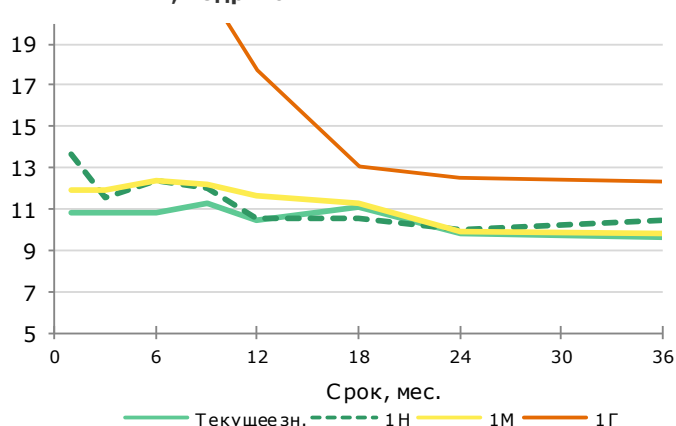
CDS, б.п.	1Г	3Г	5Г	7Л	10Л
19 авг 16	53	142	223	263	283
12 авг 16	60	149	230	270	290
20 июл 16	60	150	230	270	290
20 авг 15	306	376	406	418	426

ОФЗ, %	1Г	3Г	5Л	10Л	15Л
19 авг 16	9,5	9,0	8,7	8,3	8,4
12 авг 16	9,4	9,0	8,7	8,3	8,5
20 июл 16	9,7	9,1	8,8	8,5	8,7
20 авг 15	10,5	11,5	11,6	11,4	11,4

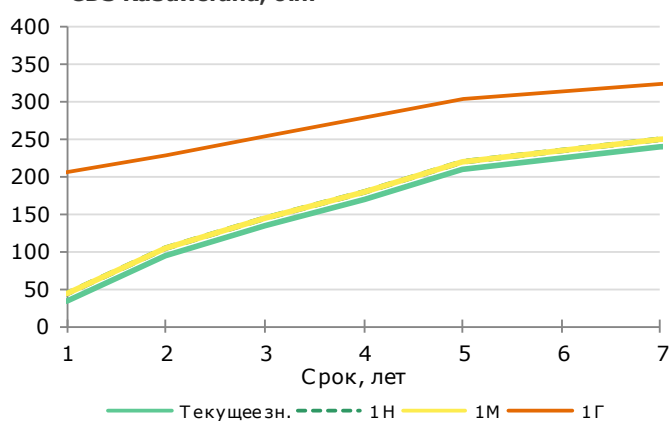
США

UST, %	1Г	3Г	5Л	10Л	30л
19 авг 16	0,58	0,87	1,16	1,58	2,29
12 авг 16	0,53	0,82	1,10	1,51	2,23
20 июл 16	0,55	0,85	1,13	1,58	2,30
20 авг 15	0,37	0,98	1,47	2,07	2,74

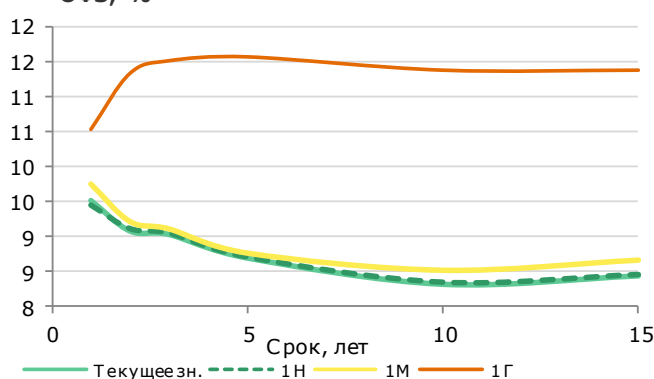
KZT NDF, подр. %



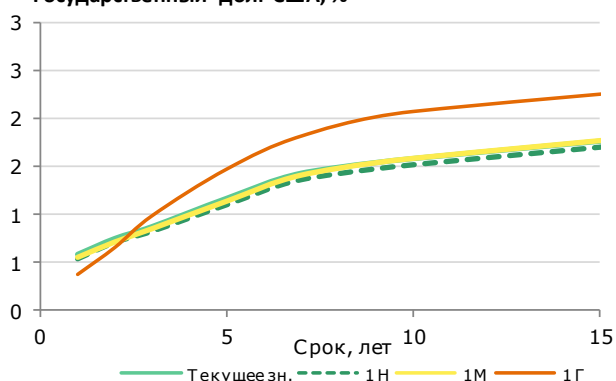
CDS Казахстана, б.п.



ОФЗ, %



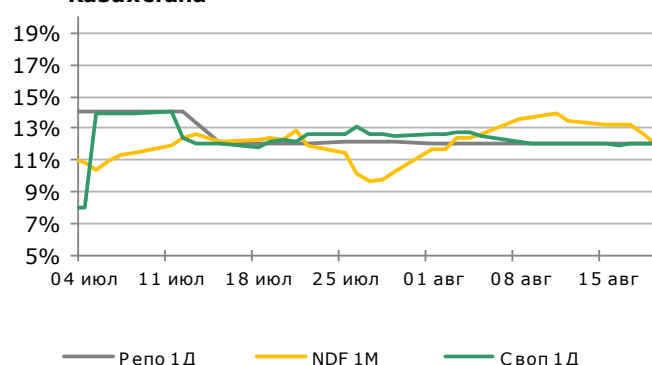
Государственный долг США, %



Волатильность валютных курсов и ставок денежного рынка

Страна	Тикер	Волатильность %			
		3М Подраз	6М Подраз	1Г Подраз	3М Истор
Россия	USDRUB	15,3	16,0	17,0	16,4
Еврозона	EURUSD	8,2	8,4	8,7	8,8
Великобритания	GBPUSD	10,5	10,4	10,3	19,5
Япония	USDJPY	13,3	12,3	11,8	15,7
Китай	USDCNY	5,3	5,8	6,4	3,1
Корея	USDKRW	11,1	11,1	11,3	11,3
Канада	USDCAD	9,0	9,0	9,1	9,0
Австралия	AUDUSD	11,0	11,1	11,3	12,4
Турция	USDTRY	11,9	12,6	13,4	15,8
Индия	USDINR	6,1	6,7	7,5	4,2
Бразилия	USDBRL	16,3	16,6	16,8	17,7
Малайзия	USDMYR	11,5	11,5	11,4	9,5

Средне недельные ставки денежного рынка Казахстана



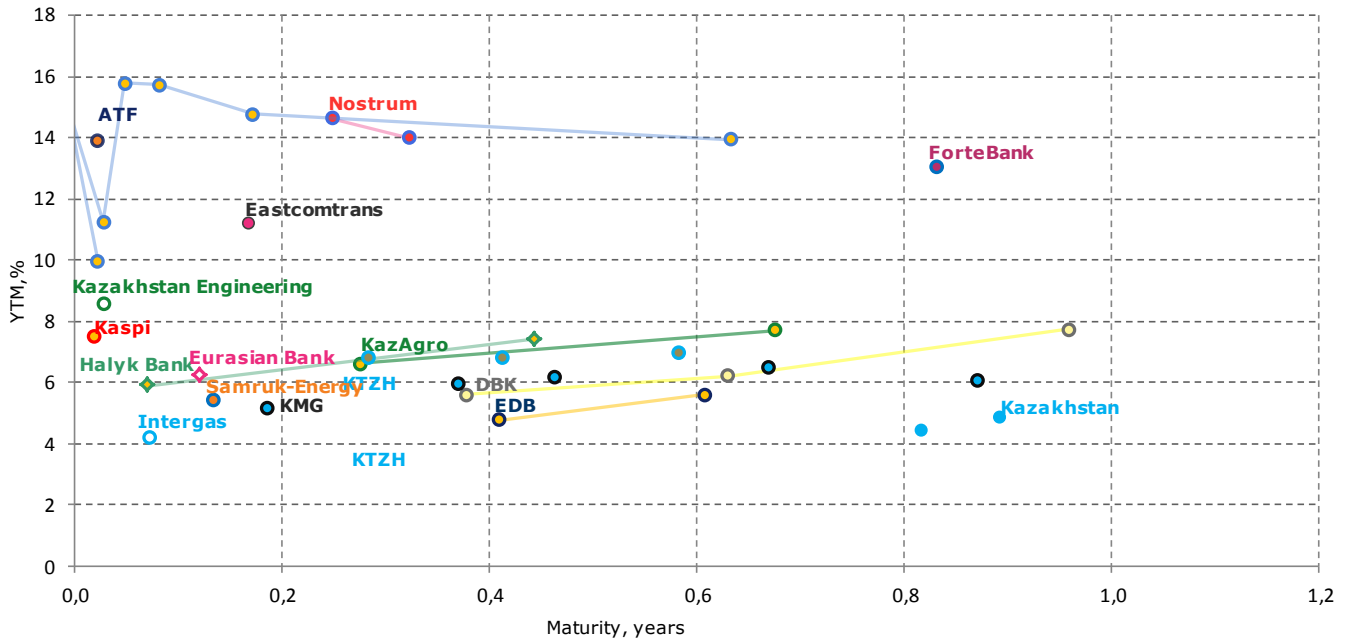
5-летние ставки CDS, б.п. 5-летние ставки CDS, б.п.

Суверенный	19 авг	Δ1Н	Δ1М	Δ1Г
Великобритания	33	1	(3)	15
Германия	17	(0)	(0)	3
Франция	30	0	(7)	(3)
Китай	127	0	(11)	9
Южная Корея	93	0	(16)	(31)
Казахстан	210	(10)	(10)	(95)
Россия	230	(1)	1	(171)
Чехия	35	0	0	(15)
Венгрия	136	(2)	(5)	(19)
Польша	71	0	(19)	2
Испания	81	1	(15)	(19)
Португалия	287	25	0	120
Турция	247	3	(42)	(30)
Италия	135	3	1	21
Бразилия	253	(5)	(35)	(68)
Чили	70	1	(9)	(46)
Мексика	132	(5)	(9)	(14)
Южная Африка	225	0	(29)	(26)

Корпоративный	19 авг	Δ1Н	Δ1М	Δ1Г
ККБ	771	0	(7)	331
Халык	486	(1)	(1)	79
БРК	360	(13)	(11)	164
Сбер	260	(10)	8	(222)
ВТБ	307	(3)	(11)	(248)
Газпром	279	0	(9)	(238)
Unicredit	179	10	(5)	44
RBS	111	(1)	(13)	27
Citi	76	(3)	1	(8)
HSBC	72	(4)	(7)	(6)
Deutsche	211	11	0	118
BNP Paribas	74	2	(4)	(1)
Credit Agricole	71	(0)	(6)	(7)
Barclays	92	(0)	(21)	19
Raiffessen	59	1	(10)	(3)
UBS	64	2	(2)	2
Credit Suisse	130	1	(14)	55
Mizuho Corp. Bank				

Долговой, денежный и валютный рынки Казахстана

Казахстан: международные облигации



*График не включает выпуски еврооблигаций, погашаемые после 2028 года.

Прошлые размещения

Дата	Эмитент	Торг.код KASE	Рейтинг Fitch/Moody's/S&P	Срок погаш.	Вал.	Купон	Вид куп. ставки	Предл-е	Размещ-е	Спрос/предл-е	Число участн.	Цена	Дох-ть
29.01.16	Мин.фин.	MUJ084_0002	— — BB+	29.01.23	KZT	17,1	индексир.	180 000	180 000	100%	2	100,0	0,1
29.03.16	Казахст.коммун. системы	KSYSb1	— Ba2 —	29.03.26	KZT	10,0	фикс.	100	100	100%	2	100,0	10,0
25.04.16	КТЖ**	TMJLb3	BBB Baa3 BBB-	25.04.26	KZT	16,9	индексир.	50 000	50 000	100%	2	100,0	16,9
18.05.16	АКК	AGKKb6	— — —	30.12.21	KZT	8,5	фикс.	7 000	7 193	103%	1	99,5	8,6
20.05.16	АКК	AGKKb6	— Baa3 BB	30.12.21	KZT	8,5	фикс.	6 140	6 312	103%	1	99,5	8,6
24.05.16	АКК	AGKKb6	— — BB+	30.12.21	KZT	8,5	фикс.	7 000	7 203	103%	1	99,5	8,6
25.05.16	БРК^	BRKZb3	— — BB+	25.05.26	KZT	14,0	фикс.	65 000	65 000	100%	1	100,0	14,0
10.06.16	БРК^	BRKZb4	— — BB+	10.06.19	KZT	14,0	фикс.	30 000	30 000	100%	1	100,0	14,0
29.06.16	АКК	AGKKb6	BBB- Baa3 BBB-	30.12.21	KZT	8,5	фикс.	2 800	2 786	100%	1	99,5	8,6
30.06.16	KEGOC	KEGcb1	BBB- Baa3 BBB-	26.05.31	KZT	18,6	плав.	3 936	3 936	102%	2	99,9	18,6
30.06.16	Акимат г. Астаны	ASK024_001	— — BB+	30.06.18	KZT	0,2	фикс.	1 700	1 700	100%	1	100,0	0,2
28.07.16	БРК^	BRKZb6	— — BB+	27.07.31	KZT	15,0	фикс.	15 000	15 000	100%	1		
29.07.16	KEGOC	KEGcb1	BBB Baa3 BB	25.05.31	KZT	18,6	индексир.	22 800	22 800	100%	1	99,8	18,6
01.08.16	БРК^	BRKZb5	— — BB+	31.07.26	KZT	14,0	фикс.	17 500	17 500	100%	1		
03.08.16	БРК	BRKZb7	BBB- Baa3 BBB-	29.06.17	KZT	14,0	фикс.						
08.08.16	Карагандинская обл.	KGK024_12	- - -	08.08.18	KZT	0,2	фикс.	888	888	100%	1	100,0	0,2
09.08.16	Атырауская обл.	ARK024_006	- - -	09.08.18	KZT	0,2	фикс.	2 000	2 000	100%	1	100,0	0,2
09.08.16	Восточно-Казахстанская обл.	VKK024_007	- - -	09.08.18	KZT	0,2	фикс.	1 300	1 300	100%	1	100,0	0,2
09.08.16	Акмолинская обл.	AKK024_007	- - -	09.08.18	KZT	0,2	фикс.	1 300	1 300	100%	1	100,0	0,2
09.08.16	Кызылординская обл.	KOK024_016	- - -	09.08.18	KZT	0,2	фикс.	994	994	100%	1	100,0	0,2
09.08.16	Жамбылская обл.	DZK024_015	- - -	09.08.18	KZT	0,2	фикс.	3 000	3 000	100%	1	100,0	0,2
09.08.16	Мангистауская обл.	MGK024_003	- - -	09.08.18	KZT	0,2	фикс.	2 600	2 600	100%	1	100,0	0,2
09.08.16	Западно-Казахстанская обл.	ZKK024_005	- - -	09.08.18	KZT	0,2	фикс.	1 600	1 600	100%	1	100,0	0,2
09.08.16	Акимат г. Алматы	ALK021_010	- - -	09.08.18	KZT	0,2	фикс.	2 900	2 900	100%	1	100,0	0,2
10.08.16	Алматинская обл.	ATK024_014	- - -	10.08.18	KZT	0,2	фикс.	1 600	1 600	100%	1	100,0	0,2
15.08.16	KEGOC	KEGcb1	BBB Baa3 BB	25.05.31	KZT	18,6	индексир.	20 800	20 800	100%	1	99,7	18,6

Предстоящие размещения

Дата	Эмитент	Торговый код KASE	Рейтинг	Срок, лет	Вал.	Купон	Вид куп. Ставки	Объявл.о бъем млн
------	---------	-------------------	---------	-----------	------	-------	-----------------	-------------------

Источник: KASE

*Halyk Finance выступил в качестве финансового консультанта эмитента

** Halyk Finance выступил в качестве финансового консультанта эмитента и андеррайтера

^ Halyk Finance является представителем держателей ценных бумаг эмитента

Международные облигации Казахстана

Суверенные

Эмитент	Объем вып-ка млн	Вал	Купон		Дата вып-ка	Дата погаш.	Цена		Дох-ть, %		OAS Сред, Спрос	Изм-е дох-ти		Кредитный рейтинг, Fitch Moody's S&P
			Вид	%			Спрос	Предл.	Спрос	Предл.*		1Н	6М	
Казахстан	1500	USD	Фикс	3 7/8	14.10.2014	14.10.2024	95,5	96,2	4,5	4,4	186	107	(49)	BBB Ваа3 BBB-
Казахстан	2500	USD	Фикс	5 1/8	21.07.2015	21.07.2025	101,6	102,2	4,9	4,8	196	137	(40)	BBB Ваа3 BBB-
Казахстан	1000	USD	Фикс	4 7/8	14.10.2014	14.10.2044	86,0	86,9	5,9	5,8	249	126	(36)	BBB Ваа3 BBB-
Казахстан	1500	USD	Фикс	6 4/8	21.07.2015	21.07.2045	100,3	101,2	6,5	6,4	279	154	(23)	BBB Ваа3 BBB-

Корпоративные

Эмитент	Объем вып-ка млн	Вал	Купон		Дата вып-ка	Дата погаш.	Цена		Дох-ть, %		OAS Сред, Спрос	Изм-е дох-ти спроса, б.п.		Кредитный рейтинг, Fitch Moody's S&P
			Вид	%			Спрос	Предл.	Спрос	Предл.*		1Н	6М	
АТФ Банк	100	USD	Плав	10	10.11.2006	10.11.2016	61,3	65,5	14,6	13,2	1349	46	123	CC Cau NR
БЦК	100	USD	Плав	6 6/8	03.03.2006	03.03.2017	70,6	79,5	9,6	8,5	1159	(17)	136	CCC Caa2u N.R.
БРК	100	USD	Фикс	6 4/8	03.06.2005	03.06.2020	102,5	104,1	5,8	5,4	н/д	111	3	BBB- Ваа3 BBB-
БРК	1425	USD	Фикс	4 1/8	10.12.2012	10.12.2022	88,4	88,9	6,3	6,2	360	182	(13)	BBB- Ваа3 BBB-
БРК	150	USD	Фикс	6	23.03.2006	23.03.2026	87,4	88,7	7,8	7,6	315	174	101	BBB- Ваа3 BBB-
ЕАБР	500	USD	Фикс	5	26.09.2013	26.09.2020	100,2	101,6	4,9	4,6	453	129	(76)	N.R. Ваа1 BBB-
ЕАБР	500	USD	Фикс	4 6/8	20.09.2012	20.09.2022	94,9	96,1	5,7	5,5	256	158	(35)	WD Ваа1 BBB-
Евразийский банк	500	USD	Фикс	7 4/8	06.11.2014	06.11.2017	101,4	102,5	6,6	5,9	278	(2)	(7)	N.R. N.R. B
Исткомтранс	100	USD	Фикс	7 6/8	22.04.2013	22.04.2018	92,8	94,4	11,7	10,8	620	19	(45)	B B3 N.R.
ForteBank	237	USD	Фикс	11 6/8	15.12.2014	15.12.2024	92,1	94,3	13,3	12,8	1122	106	104	N.R. N.R. B
Народ банк	700	USD	Фикс	7 2/8	03.05.2007	03.05.2017	101,0	101,9	6,3	5,5	1135	304	2	BB Ва3 BB
Народ банк	500	USD	Фикс	7 2/8	28.01.2011	28.01.2021	98,7	99,8	7,6	7,3	266	228	43	BB Ва3 BB
ИнтерГаз	600	USD	Фикс	6 3/8	14.05.2007	14.05.2017	102,0	103,0	4,6	3,8	409	98	(60)	BB+ Ваа3 BB
Каспи	200	USD	Фикс	9 7/8	29.10.2013	28.10.2016	101,0	101,9	8,3	6,7	344	483	(166)	N.R. B2 BB-
КазАгро	1000	USD	Фикс	4 5/8	24.05.2013	24.05.2023	82,5	83,9	7,8	7,6	267	207	39	BBB- N.R. BB+
КазАгро	600	EUR	Фикс	3 2/8	22.05.2014	22.05.2019	89,9	91,2	6,9	6,4	404	265	96	BBB- N.R. BB+
Казахстан Инжиниринг	200	USD	Фикс	4 4/8	03.12.2013	03.12.2016	96,4	98,0	9,7	7,4	466	(90)	327	BB+ B1 N.R.
Казком	100	USD	Плав	7	09.11.2005	09.11.2016	67,5	72,2	10,3	9,6	1163	(66)	252	C Cau CC
Казком	200	USD	Плав	6 6/8	27.07.2006	27.07.2016	95,7	98,1	18,5	11,8	н/д	н/д	557	NR WR NR
Казком	500	USD	Фикс	7 4/8	29.11.2006	29.11.2016	96,6	98,3	12,5	10,0	н/д	177	66	CCC Caa2u CCC+
Казком	750	EUR	Фикс	6 7/8	13.02.2007	13.02.2017	92,0	93,4	16,7	14,8	946	536	481	CCC Caa2u CCC+
Казком	250	USD	Плав	6	13.06.2007	13.06.2017	88,3	90,0	16,6	14,9	1128	(43)	409	CC Caa3u CCC-
Казком	300	USD	Фикс	8 4/8	11.05.2011	11.05.2018	88,0	89,3	15,2	14,4	1166	272	357	CCC Caa2u CCC+
Казком	750	USD	Фикс	5 4/8	21.12.2012	21.12.2022	63,0	64,4	14,1	13,7	1114	117	257	CCC N.R. CCC+
КазТемЖол	700	USD	Фикс	6 3/8	06.10.2010	06.10.2020	97,9	98,7	6,9	6,7	340	224	76	BBB- Ваа3 BB
КазТемЖол	1100	USD	Фикс	7	10.07.2012	10.07.2042	86,0	87,3	8,3	8,1	432	197	15	BBB- Ваа3 BB
КазТемЖол	100	CHF	Фикс	2 5/8	20.06.2014	20.06.2019	86,9	88,9	7,2	6,5	0	393	367	BBB- Ваа3 BB
КазТемЖол	185	CHF	Фикс	3 5/8	20.06.2014	20.06.2022	83,0	84,0	7,1	6,9	0	300	237	BBB- Ваа3 BB
КМГ	1600	USD	Фикс	9 1/8	02.07.2008	02.07.2018	108,2	109,0	5,3	5,0	260	190	42	BBB- Ваа3 BB
КМГ	1500	USD	Фикс	7	05.05.2010	05.05.2020	103,3	104,2	6,1	5,9	306	201	11	BBB- Ваа3 BB
КМГ	1250	USD	Фикс	6 3/8	10.11.2010	09.04.2021	100,3	101,3	6,3	6,1	307	203	8	BBB- Ваа3 BB
КМГ	1000	USD	Фикс	4 3/8	30.04.2013	30.04.2023	87,6	88,7	6,6	6,4	299	207	14	BBB- Ваа3 BB
КМГ	2000	USD	Фикс	5 6/8	30.04.2013	30.04.2043	81,2	82,7	7,4	7,2	374	151	(30)	BBB- Ваа3 BB
КМГ	500	USD	Фикс	4 7/8	07.11.2014	07.05.2025	90,7	92,5	6,2	5,9	323	146	(43)	BBB- Ваа3 BB
КМГ	1000	USD	Фикс	6	07.11.2014	07.11.2044	81,2	83,0	7,6	7,4	495	64	(14)	BBB- Ваа3 BB
Самрук-Энерго	500	USD	Фикс	3 6/8	20.12.2012	20.12.2017	96,6	97,9	5,8	5,0	315	195	84	BB N.R. BB
ForteBank	61	USD	Фикс	14	30.06.2010	30.06.2022	104,1	106,5	13,0	12,5	1128	52	31	NR N.R. B
Nostrum	560	USD	Фикс	7 1/8	13.11.2012	13.11.2019	80,1	81,4	14,3	13,7	942	312	173	N.R. B2 B
Nostrum	400	USD	Фикс	6 3/8	14.02.2014	14.02.2019	80,2	81,5	14,9	14,3	971	354	200	N.R. B2 B

Источник: CBBT (Composite Bloomberg Bond Trader), BVAL, BGN, KAZA

Долговой, денежный и валютный рынки Казахстана

АО «Halyk Finance» (далее - HF), дочерняя организация АО «Народный банк Казахстана».

Настоящая публикация носит исключительно информационный характер и не является предложением или попыткой со стороны HF купить, продать или вступить в иную сделку в отношении каких-либо ценных бумаг и иных финансовых инструментов, на которые в настоящей публикации может содержаться ссылка, предоставить какие-либо инвестиционные рекомендации или услуги. Указанные предложения могут быть направлены исключительно в соответствии с требованиями применимого законодательства. Настоящая публикация основана на информации, которую мы считаем надежной, однако мы не утверждаем, что все приведенные сведения абсолютно точны. При этом, отмечаем, что прошлая доходность не является показателем доходности инвестиций в будущем. Мы не несем ответственности за использование клиентами информации, содержащейся в настоящей публикации, а также за сделки и операции с ценными бумагами и иными финансовыми инструментами, упоминающимися в ней. Мы не берем на себя обязательство регулярно обновлять информацию, которая содержится в настоящей публикации или исправлять возможные неточности. HF, его аффилированные и должностные лица, партнеры и сотрудники, в том числе лица, участвующие в подготовке и выпуске этого материала, оставляют за собой право участвовать в сделках в отношении упоминающихся в настоящей публикации ценных бумаг и иных финансовых инструментов. Также отмечаем, что на ценные бумаги и иные финансовые инструменты, рассматриваемые в настоящей публикации и номинированные в иностранной валюте, могут оказывать влияние обменные курсы валют. Изменение обменных курсов валют может вызвать снижение стоимости инвестиций в указанные активы. Следует иметь в виду, что инвестирование в Американские депозитарные расписки также подвержено риску изменения обменного курса валют, а инвестирование в казахстанские ценные бумаги и иные финансовые инструменты имеет значительный риск. В указанной связи, инвесторы до принятия решения об участии в сделках с ценными бумагами и иными финансовыми инструментами, рассматриваемыми в настоящей публикации, должны проводить собственное исследование относительно надежности эмитентов данных ценных бумаг и иных финансовых инструментов.

Настоящая информация не предназначена для публичного распространения и не может быть воспроизведена, передана или опубликована, целиком или по частям, без предварительного письменного разрешения АО «Halyk Finance».

© 2016, все права защищены.

Департамент исследований

Мурат Темирханов
 Асан Курманбеков
 Борис Бойко
 Станислав Чуев
 Салтанат Мадиева
 Алтынай Ибраимова
 Диас Кабылтаев

Управление

Директор
 Макроэкономика
 Макроэкономика
 Долговые инструменты
 Долговые инструменты
 Долевые инструменты
 Долевые инструменты

Телефон

+7 (727) 244-6541
 +7 (727) 330-0157
 +7 (727) 330-0153
 +7 (727) 244-6538
 +7 (727) 330-0153
 +7 (727) 330-0157
 +7 (727) 330-0153

E-mail

m.temirkhanov@halykfinance.kz
a.kurmanbekov@halykfinance.kz
b.boiko@halykfinance.kz
s.chuyev@halykfinance.kz
s.madiyeva@halykfinance.kz
a.ibraimova@halykfinance.kz
d.kabyltayev@halykfinance.kz

Департамент продаж

Мария Пан
 Динара Асамбаева
 Айжана Туралиева
 Дарья Манеева
 Сабина Муканова

Инвесторы

Директор
 Институциональные
 Институциональные
 Розничные
 Розничные

Телефон

+7 (727) 244-6545
 +7 (727) 244-6991
 +7 (727) 259-6202
 +7 (727) 244-6980
 +7 (727) 259-6203

E-mail

m.pan@halykfinance.kz
d.asambayeva@halykfinance.kz
a.turaliyeva@halykfinance.kz
d.maneyeva@halykfinance.kz
s.mukanova@halykfinance.kz

Адрес:

Halyk Finance
 пр.Аль-Фараби,19/1, БЦ Нурлы-Тау, 3Б
 050013, Алматы, Республика Казахстан
 Тел. +7 (727) 244 6540
 Факс. +7 (727) 259 0593
www.halykfinance.kz

Bloomberg

HLFN

Thomson Reuters

Halyk Finance

Factset

Halyk Finance

Capital IQ

Halyk Finance