

11.04.2016 - 15.04.2016

Денежный рынок, %	15 апр 16	8 апр 16	16 мар 16	16 апр 15
KazPrime 3М	17.00	17.00	17.00	9.00
MosPrime 3М	11.71	11.70	11.82	14.65
1М NDF KZT	18.94	15.93	11.43	16.16
3М NDF KZT	13.33	12.71	14.70	26.15
LIBOR USD 6М	0.63	0.63	0.64	0.28
LIBOR EUR 6М	0.59	0.59	0.59	0.57

Денежный рынок, %	15 апр 16	8 апр 16	16 мар 16	16 апр 15
TONIA	15.00	15.00	15.00	7.49
TWINA	15.86	15.71	15.01	7.28
Объем REPO, KZT млн	232 158	223 568	242 789	94 316
Своп 1Д	14.40	14.03	13.60	13.75

Валютный рынок	15 апр 16	8 апр 16	16 мар 16	16 апр 15
USD/KZT	334.33	340.30	349.07	185.91
EUR/KZT	376.65	388.04	391.93	200.40
RUB/KZT	5.03	5.08	5.04	3.73
USD/RUB	66.49	67.12	69.22	49.81
EUR/RUB	75.10	76.51	77.87	53.44
EUR/USD	1.13	1.14	1.12	1.08
GBP/USD	1.42	1.41	1.43	1.49
USD/KZT TOD утр., \$ млн	22	22	18	125
USD/KZT TOM, \$ млн	169	169	169	8

Рынок CDS, б.п.	15 апр 16	8 апр 16	16 мар 16	16 апр 15
Kazakhstan 5Y	270	287	295	250
Russia 5Y	274	294	290	341

Долговой рынок	15 апр 16	8 апр 16	16 мар 16	16 апр 15
KASE BY	11.36	11.33	11.44	8.43
KASE BP	80.30	80.00	78.80	73.60
KASE BOND CAP, \$ млн	25 608	25 583	25 451	34 824
Объем торгов, \$ тыс.	953	316	4 381	14 902

Долевой рынок	15 апр 16	8 апр 16	16 мар 16	16 апр 15
KASE	965.5	974.2	997.6	848.0
Объем торгов, \$ тыс.	1 503	876	399	533
KASE CAP, \$ млрд	37.32	36.88	36.59	22.67

Товарный рынок	15 апр	Δ 1Н,%	Δ 1М,%	Δ 1Г,%
Брент, \$/бар.	43.1	2.8	5.2	(37.3)
Медь, \$/мт	4 829	3.5	(2.4)	(20.2)
Уран, \$/фунт	26	(9.1)	(9.1)	(36.4)
Золото, \$/унц.	1 235	(0.7)	0.3	2.6
Серебро, \$/унц.	16	6.0	7.2	(1.1)
Никель, \$/мт	8 881	4.3	3.6	(31.6)
Пшеница, \$/буш.	468	0.2	(2.2)	(13.9)

Денежный и валютный рынки

На прошлой неделе средневзвешенный курс USD/KZT увеличился на 5,9 тенге до 344,41 USD/KZT.

Средний объем торгов за день составил \$171 млн, увеличившись в 2,2 раза в сравнении со средним объемом торгов предыдущей недели. Суммарный объем торгов на валютном рынке за неделю составил \$854 млн.

Ставка 1-дн. репо продолжила консолидироваться у нижней границы коридора базовой ставки. Ставка по 1-дн. свопам была в диапазоне 14,4% - 15,0%.

Долговой рынок

12 апреля АО "ForteBank" сообщило о регистрации проспекта третьего выпуска облигаций в объеме Т18 млрд в пределах облигационной программы с объемом Т250 млрд, с купонной ставкой 3,5% (10,6% от общего капитала банка по состоянию на 30 сентября 2015 года). Номинальная стоимость облигаций индексируется к коэффициенту темпа девальвации/ревалюации тенге к доллару США. Основной целью выпуска облигаций является увеличение и диверсификация базы фондирования банка.

13 апреля АО "Национальная компания "Продовольственная контрактная корпорация" сообщило о финансировании аграриев на сумму свыше 2,0 млрд тенге для проведения посевной кампании. АО "Аграрная кредитная корпорация" сообщило об одобрении заявок на сумму свыше 37 млрд тенге на проведение весенне-полевых и уборочных работ.

Национальный Банк продолжает серию выкупов своих краткосрочных нот на организованном рынке в целях реализации денежно-кредитной политики, как инструмент регулирования ставок вознаграждения на финансовом рынке. Так, 15 апреля НБРК выкупил краткосрочные ноты, погашаемые 6 мая 2016 года в объеме 47,8 млрд тенге и с доходностью к погашению при размещении 17,44%. В тот же день, торги по выкупу краткосрочных нот, погашаемых 29 апреля 2016 года и с доходностью 16,63%, не состоялись ввиду отсутствия встречных заявок. 22 апреля состоялись торги по выкупу краткосрочных нот в объеме 47,8 млрд тенге, погашаемых 6 мая 2016 года, с доходностью к погашению при размещении 17,44%.

С 18 апреля открываются торги новыми инструментами на рынке автоматического репо с определенными облигациями АО "Фонд национального благосостояния "Самрук-Казына" (SKKZb1, SKKZb2, SKKZb3, SKKZb4, SKKZb5)

Казахстан

NDF, подр. %	1М	3М	6М	1Г	3Г
15 апр 16	18.9	13.3	13.4	14.6	9.3
8 апр 16	15.9	12.7	13.2	14.4	9.8
16 мар 16	11.4	14.7	14.8	16.7	9.6
16 апр 15	16.2	26.2	36.9	25.7	17.0

CDS, б.п.	1Г	3Г	5Г	7Л	10Л
15 апр 16	170	220	270	290	310
8 апр 16	187	237	287	307	327
16 мар 16	195	245	295	315	335
16 апр 15	150	200	250	270	290

Россия

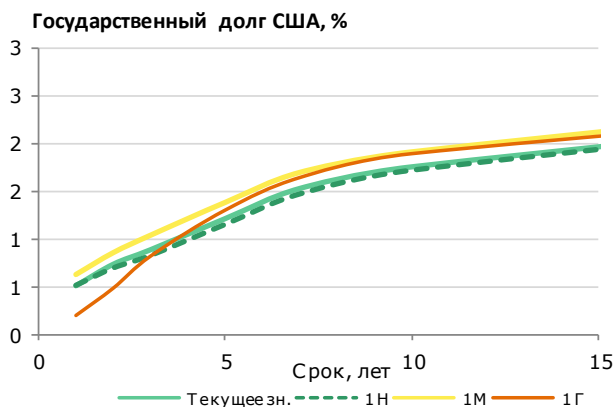
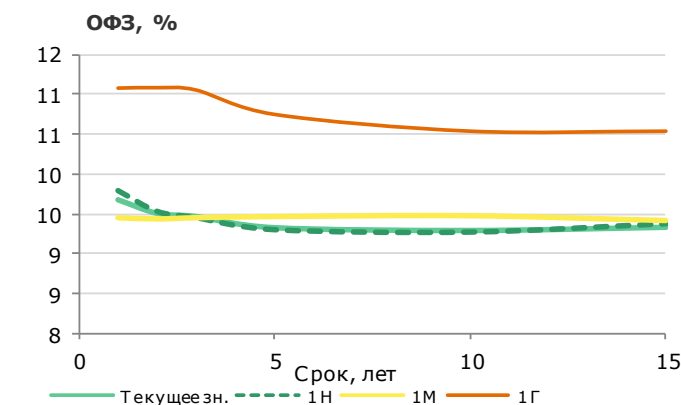
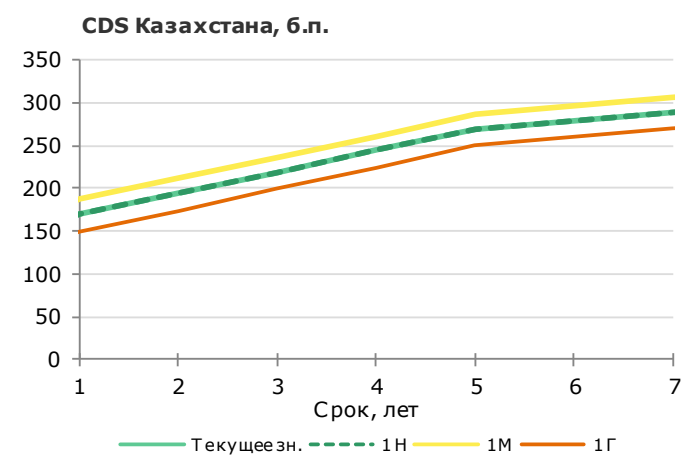
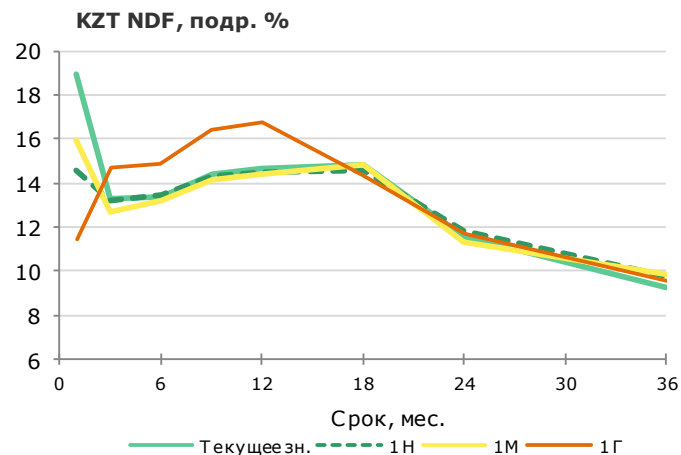
NDF, подр. %	1М	3М	6М	1Г	3Г
15 апр 16	10.46	10.26	9.95	9.50	8.40
8 апр 16	10.46	10.67	10.04	9.52	8.50
16 мар 16	10.52	10.27	9.79	9.51	8.77
16 апр 15	14.93	12.90	13.43	12.75	10.88

CDS, б.п.	1Г	3Г	5Г	7Л	10Л
15 апр 16	49	204	274	309	324
8 апр 16	66	221	291	326	341
16 мар 16	63	218	288	323	338
16 апр 15	280	315	340	352	360

ОФЗ, %	1Г	3Г	5Л	10Л	15Л
15 апр 16	9.7	9.5	9.3	9.3	9.3
8 апр 16	9.8	9.5	9.3	9.2	9.4
16 мар 16	9.5	9.5	9.5	9.4	9.4
16 апр 15	11.1	11.1	10.7	н/д	10.5

США

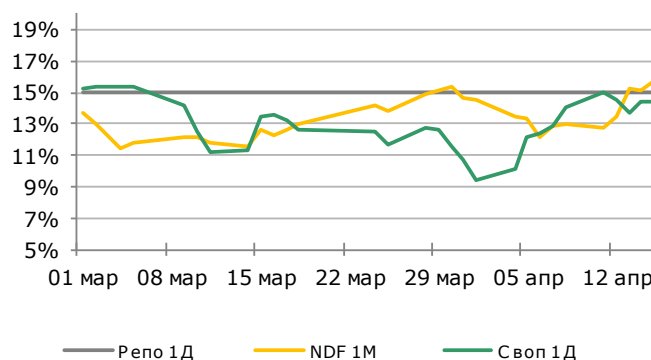
UST, %	1Г	3Г	5Л	10Л	30л
15 апр 16	0.51	0.89	1.21	1.75	2.56
8 апр 16	0.51	0.83	1.15	1.72	2.55
16 мар 16	0.63	1.04	1.38	1.91	2.71
16 апр 15	0.20	0.82	1.30	1.89	2.58



Волатильность валютных курсов и ставок денежного рынка

Страна	Тикер	Волатильность %			
		3М Подраз	6М Подраз	1Г Подраз	3М Истор
Россия	USDRUB	21.9	22.0	22.3	26.2
Еврозона	EURUSD	10.4	10.2	10.2	8.4
Великобритания	GBPUSD	15.9	14.0	12.9	9.6
Япония	USDJPY	11.6	11.1	10.8	10.3
Китай	USDCNY	5.8	6.7	7.3	3.9
Корея	USDKRW	11.0	11.3	11.7	10.0
Канада	USDCAD	11.1	10.8	10.6	11.5
Австралия	AUDUSD	13.1	13.0	12.9	12.7
Турция	USDTRY	11.8	12.7	13.7	9.9
Индия	USDINR	6.7	7.4	8.3	5.0
Бразилия	USDBRL	22.2	20.8	20.2	21.3
Малайзия	USDMYR	12.9	12.6	12.5	11.2

Средне недельные ставки денежного рынка Казахстана

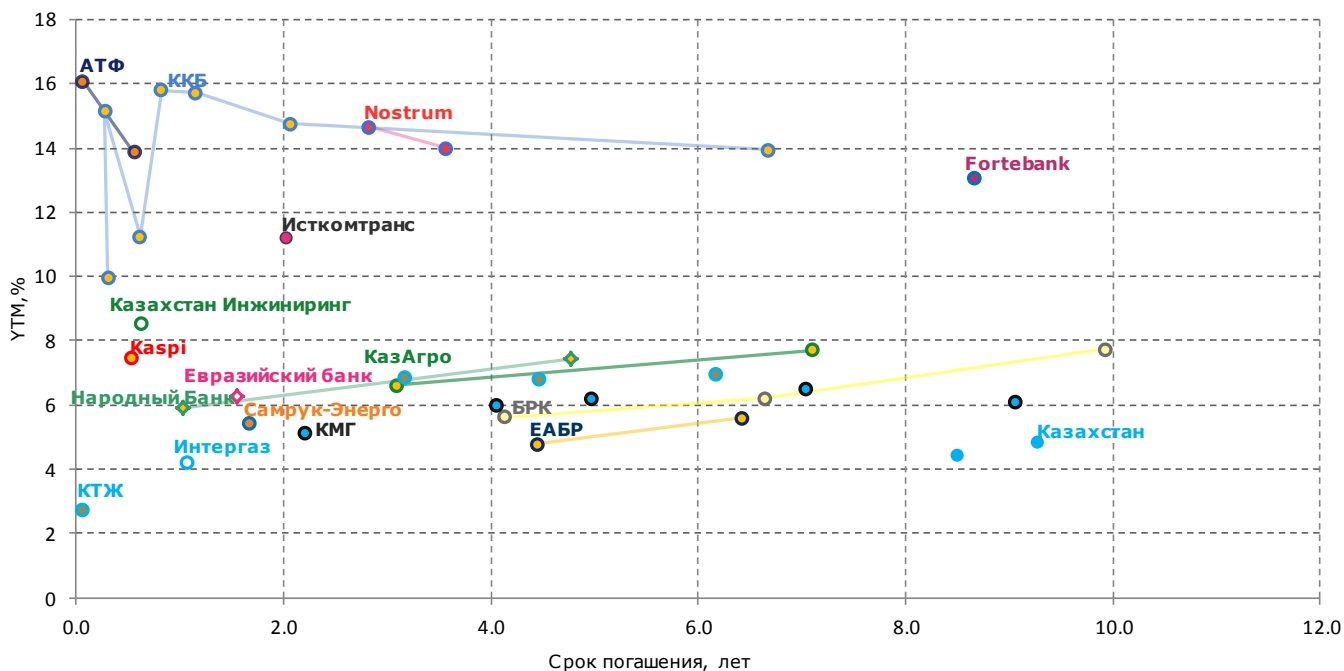


5-летние ставки CDS, б.п.

Суверенный	15 апр	Δ1Н	Δ1М	Δ1Г
США	20	0	0	2
Великобритания	41	2	7	20
Германия	17	(2)	(0)	(0)
Франция	32	1	0	(7)
Китай	127	0	(11)	9
Южная Корея	93	0	(16)	(31)
Казахстан	270	(17)	(25)	20
Россия	274	(21)	(17)	(67)
Чехия	50	0	3	3
Венгрия	154	0	(5)	19
Польша	87	(1)	(2)	27
Испания	93	(7)	4	(6)
Португалия	273	3	29	129
Турция	245	(22)	(14)	14
Ирландия	60	0	(1)	12
Италия	129	(7)	16	8
Бразилия	342	(48)	(80)	104
Чили	97	(9)	(3)	14
Мексика	160	(15)	(3)	43
Южная Африка	295	(25)	(38)	79

Корпоративный	15 апр	Δ1Н	Δ1М	Δ1Г
ККБ	771	0	(7)	331
Халык	486	(1)	(1)	79
БПК	360	(13)	(11)	164
Сбер	325	(29)	(48)	(115)
ВТБ	353	3	(31)	(222)
Газпром	337	(24)	(37)	(145)
Unicredit	161	(42)	4	50
RBS	125	(8)	10	57
Citi	96	(9)	(1)	23
HSBC	99	(9)	3	40
Deutsche	179	(23)	10	106
BNP Paribas	79	(10)	4	14
Credit Agricole	79	(11)	4	10
Barclays	126	(9)	10	66
Raiffessen	64	(7)	1	11
UBS	71	(8)	4	17
Credit Suisse	143	(10)	15	79
Mizuho Corp. Bank	96	(14)	(19)	38

Казахстан: международные облигации



*График не включает выпуски еврооблигаций, погашаемые после 2028 года.

Международные облигации Казахстана

Суверенные

Эмитент	Объем вып-ка млн	Вал	Купон		Дата вып-ка	Дата погаш.	Цена		Дох-ть, %		OAS Сред, Спрос	Изм-е дох-ти		Кредитный рейтинг, Fitch Moody's S&P
			Вид	%			Спрос	Предл.	Спрос	Предл.*		1Н	6М	
Казахстан	1500	USD	Фикс	3 7/8	14.10.2014	14.10.2024	95.5	96.2	4.5	4.4	281	5	(49)	BBB+ Baa2 /- BBB-
Казахстан	2500	USD	Фикс	5 1/8	21.07.2015	21.07.2025	101.6	102.2	4.9	4.8	300	25	(40)	BBB+ Baa2 /- BBB-
Казахстан	1000	USD	Фикс	4 7/8	14.10.2014	14.10.2044	86.0	86.9	5.9	5.8	344	17	(36)	BBB+ Baa2 /- BBB-
Казахстан	1500	USD	Фикс	6 4/8	21.07.2015	21.07.2045	100.3	101.2	6.5	6.4	386	32	(23)	BBB+ Baa2 /- BBB-

Корпоративные

Эмитент	Объем вып-ка млн	Вал	Купон		Дата вып-ка	Дата погаш.	Цена		Дох-ть, %		OAS Сред, Спрос	Изм-е дох-ти спроса, б.п.		Кредитный рейтинг, Fitch Moody's S&P
			Вид	%			Спрос	Предл.	Спрос	Предл.*		1Н	6М	
АТФ Банк	100	USD	Плав	10	10.11.2006	10.11.2016	60.0	61.6	14.1	13.7	1396	6	117	CC Cau NR
АТФ Банк	350	USD	Фикс	9	11.05.2006	11.05.2016	97.9	н/д	20.6	11.5	4591	(976)	936	B- Caa3u NR
БЦК	100	USD	Плав	6 5/8	03.03.2006	03.09.2016	70.6	79.5	9.6	8.5	1142	(15)	136	CCC Caa2u N.R.
БРК	100	USD	Фикс	6 4/8	03.06.2005	03.06.2020	102.5	104.1	5.8	5.4	н/д	10	3	BBB Baa3 /- BBB-
БРК	1425	USD	Фикс	4 1/8	10.12.2012	10.12.2022	88.4	88.9	6.3	6.2	443	25	(13)	BBB Baa3 /- BBB-
БРК	150	USD	Фикс	6	23.03.2006	23.03.2026	87.4	88.7	7.8	7.6	432	33	101	BBB Baa3 /- BBB-
ЕАБР	500	USD	Фикс	5	26.09.2013	26.09.2020	100.2	101.6	4.9	4.6	573	37	(76)	N.R. Baa1 BBB-
ЕАБР	500	USD	Фикс	4 6/8	20.09.2012	20.09.2022	94.9	96.1	5.7	5.5	321	51	(35)	WD Baa1 BBB-
Евразийский банк	500	USD	Фикс	7 4/8	06.11.2014	06.11.2017	101.4	102.5	6.6	5.9	357	88	(7)	N.R. N.R. B
Исткомтранс	100	USD	Фикс	7 6/8	22.04.2013	22.04.2018	92.8	94.4	11.7	10.8	563	(33)	(45)	B B3 N.R.
ForteBank	237	USD	Фикс	11 6/8	15.12.2014	15.12.2024	92.1	94.3	13.3	12.8	1141	13	104	N.R. N.R. B
Народ банк	700	USD	Фикс	7 2/8	03.05.2007	03.05.2017	101.0	101.9	6.3	5.5	1282	40	2	BB Baa3 /- BB
Народ банк	500	USD	Фикс	7 2/8	28.01.2011	28.01.2021	98.7	99.8	7.6	7.3	487	49	43	BB Baa3 /- BB
ИнтерГаз	600	USD	Фикс	6 3/8	14.05.2007	14.05.2017	102.0	103.0	4.6	3.8	546	19	(60)	BBB- Baa3 /- BB
Каспи	200	USD	Фикс	9 7/8	29.10.2013	28.10.2016	101.0	101.9	8.3	6.7	389	115	(166)	N.R. B2 BB-
КазАгро	1000	USD	Фикс	4 5/8	24.05.2013	24.05.2023	82.5	83.9	7.8	7.6	633	(5)	39	BBB N.R. BB+
КазАгро	600	EUR	Фикс	3 2/8	22.05.2014	22.05.2019	89.9	91.2	6.9	6.4	619	54	96	BBB N.R. BB+
Казахстан Инжиниринг	200	USD	Фикс	4 4/8	03.12.2013	03.12.2016	96.4	98.0	9.7	7.4	643	114	327	BBB- Baa3 /- N.R.
Казком	100	USD	Плав	6 6/8	09.11.2005	09.08.2016	67.5	72.2	10.3	9.6	787	8	252	C Cau CCC-
Казком	200	USD	Плав	6 6/8	27.07.2006	27.07.2016	95.7	98.1	18.5	11.8	н/д	190	557	CC Caa3u CCC
Казком	500	USD	Фикс	7 4/8	29.11.2006	29.11.2016	96.6	98.3	12.5	10.0	1908	186	66	CCC Caa2u B-
Казком	750	EUR	Фикс	6 7/8	13.02.2007	13.02.2017	92.0	93.4	16.7	14.8	1189	539	481	CCC Caa2u B-
Казком	250	USD	Плав	6	13.06.2007	13.06.2017	88.3	90.0	16.6	14.9	1113	64	409	CC Caa3u CCC
Казком	300	USD	Фикс	8 4/8	11.05.2011	11.05.2018	88.0	89.3	15.2	14.4	1526	210	357	CCC Caa2u B-
Казком	750	USD	Фикс	5 4/8	21.12.2012	21.12.2022	63.0	64.4	14.1	13.7	1206	103	257	CCC N.R. B-
КазТемЖол	700	USD	Фикс	6 3/8	06.10.2010	06.10.2020	97.9	98.7	6.9	6.7	490	14	76	BBB Baa3 /- BB
КазТемЖол	1100	USD	Фикс	7	10.07.2012	10.07.2042	86.0	87.3	8.3	8.1	544	19	15	BBB Baa3 /- BB
КазТемЖол	100	CHF	Фикс	2 5/8	20.06.2014	20.06.2019	86.9	88.9	7.2	6.5	0	160	367	BBB Baa3 /- BB
КазТемЖол	185	CHF	Фикс	3 5/8	20.06.2014	20.06.2022	83.0	84.0	7.1	6.9	0	43	237	BBB Baa3 /- BB
КМГ	1600	USD	Фикс	9 1/8	02.07.2008	02.07.2018	108.2	109.0	5.3	5.0	361	49	42	BBB Baa3 /- BB
КМГ	1500	USD	Фикс	7	05.05.2010	05.05.2020	103.3	104.2	6.1	5.9	414	40	11	BBB Baa3 /- BB
КМГ	1250	USD	Фикс	6 3/8	10.11.2010	09.04.2021	100.3	101.3	6.3	6.1	418	51	8	BBB Baa3 /- BB
КМГ	1000	USD	Фикс	4 3/8	30.04.2013	30.04.2023	87.6	88.7	6.6	6.4	412	74	14	BBB Baa3 /- BB
КМГ	2000	USD	Фикс	5 6/8	30.04.2013	30.04.2043	81.2	82.7	7.4	7.2	475	24	(30)	BBB Baa3 /- BB
КМГ	500	USD	Фикс	4 7/8	07.11.2014	07.05.2025	90.7	92.5	6.2	5.9	411	40	(43)	BBB Baa3 /- BB
КМГ	1000	USD	Фикс	6	07.11.2014	07.11.2044	81.2	83.0	7.6	7.4	514	12	(14)	BBB Baa3 /- BB
Самрук-Энерго	500	USD	Фикс	3 6/8	20.12.2012	20.12.2017	96.6	97.9	5.8	5.0	481	(11)	84	BB+ N.R. BB
ForteBank	61	USD	Фикс	14	30.06.2010	30.06.2022	104.1	106.5	13.0	12.5	1157	13	31	NR N.R. B
Nostrum	560	USD	Фикс	7 1/8	13.11.2012	13.11.2019	80.1	81.4	14.3	13.7	1408	(104)	173	N.R. B2 B
Nostrum	400	USD	Фикс	6 3/8	14.02.2014	14.02.2019	80.2	81.5	14.9	14.3	1512	(137)	200	N.R. B2 B

Источник: CBBT (Composite Bloomberg Bond Trader), BVAL, BGN, KAZA

АО «Halyk Finance» (далее - HF), дочерняя организация АО «Народный банк Казахстана».

Настоящая публикация носит исключительно информационный характер и не является предложением или попыткой со стороны HF купить, продать или вступить в иную сделку в отношении каких-либо ценных бумаг и иных финансовых инструментов, на которые в настоящей публикации может содержаться ссылка, предоставить какие-либо инвестиционные рекомендации или услуги. Указанные предложения могут быть направлены исключительно в соответствии с требованиями применимого законодательства. Настоящая публикация основана на информации, которую мы считаем надежной, однако мы не утверждаем, что все приведенные сведения абсолютно точны. При этом, отмечаем, что прошлая доходность не является показателем доходности инвестиций в будущем. Мы не несем ответственности за использование клиентами информации, содержащейся в настоящей публикации, а также за сделки и операции с ценными бумагами и иными финансовыми инструментами, упоминающимися в ней. Мы не берем на себя обязательство регулярно обновлять информацию, которая содержится в настоящей публикации или исправлять возможные неточности. HF, его аффилированные и должностные лица, партнеры и сотрудники, в том числе лица, участвующие в подготовке и выпуске этого материала, оставляют за собой право участвовать в сделках в отношении упоминающихся в настоящей публикации ценных бумаг и иных финансовых инструментов. Также отмечаем, что на ценные бумаги и иные финансовые инструменты, рассматриваемые в настоящей публикации и номинированные в иностранной валюте, могут оказывать влияние обменные курсы валют. Изменение обменных курсов валют может вызвать снижение стоимости инвестиций в указанные активы. Следует иметь в виду, что инвестирование в Американские депозитарные расписки также подвержено риску изменения обменного курса валют, а инвестирование в казахстанские ценные бумаги и иные финансовые инструменты имеет значительный риск. В указанной связи, инвесторы до принятия решения об участии в сделках с ценными бумагами и иными финансовыми инструментами, рассматриваемыми в настоящей публикации, должны проводить собственное исследование относительно надежности эмитентов данных ценных бумаг и иных финансовых инструментов.

Настоящая информация не предназначена для публичного распространения и не может быть воспроизведена, передана или опубликована, целиком или по частям, без предварительного письменного разрешения АО «Halyk Finance».

© 2016, все права защищены.

Департамент исследований

Мурат Темирханов
Нурфатима Джандарова
Борис Бойко
Станислав Чувев
Салтанат Мадиева
Гульмария Жапакова
Аскар Ахмедов

Управление

Директор
Макроэкономика
Макроэкономика
Долговые инструменты
Долговые инструменты
Долевые инструменты
Долевые инструменты

Телефон

+7 (727) 244-6541
+7 (727) 330-0157
+7 (727) 330-0153
+7 (727) 244-6538
+7 (727) 330-0153
+7 (727) 244-6538
+7 (727) 330-0157

E-mail

m.temirkhanov@halykfinance.kz
n.jandarova@halykfinance.kz
b.boiko@halykfinance.kz
s.chuyev@halykfinance.kz
s.madiyeva@halykfinance.kz
g.zhapakova@halykfinance.kz
a.akhmedov@halykfinance.kz

Департамент продаж

Мария Пан
Динара Асамбаева
Айжана Туралиева
Дарья Манеева
Сабина Муканова

Инвесторы

Директор
Институциональные
Институциональные
Розничные
Розничные

Телефон

+7 (727) 244-6545
+7 (727) 244-6991
+7 (727) 259-6202
+7 (727) 244-6980
+7 (727) 259-6203

E-mail

m.pan@halykfinance.kz
d.asambayeva@halykfinance.kz
a.turaliyeva@halykfinance.kz
d.maneyeva@halykfinance.kz
s.mukanova@halykfinance.kz

Адрес:

Halyk Finance
пр.Аль-Фараби,19/1,“БЦНурлы-Тау”, 3Б
050013, Алматы, Республика Казахстан
Тел. +7 (727) 244 6540
Факс. +7 (727) 259 0593
www.halykfinance.kz

Bloomberg

HLFN

Thomson Reuters

Halyk Finance

Factset

Halyk Finance

Capital IQ

Halyk Finance