

Долговой, денежный и валютный рынки Казахстана

12.12.2016 - 15.12.2016

Денежный рынок, %	15 дек 16	9 дек 16	15 ноя 16	16 дек 15
KazPrime 3М	13.00	13.00	13.00	13.50
MosPrime 3М	10.64	10.63	10.55	11.9
1М NDF KZT	11.38	12.60	12.38	62.12
3М NDF KZT	12.06	14.97	11.1	39.19
LIBOR USD 6М	1.32	1.30	1.27	0.77
LIBOR EUR 6М	-0.23	-0.22	-0.21	-0.03

Денежный рынок, %	15 дек 16	9 дек 16	15 ноя 16	16 дек 15
TONIA	11.02	11.73	11.07	482.15
TWINA	11.89	12.5	11.20	28.86
Объем REPO, KZT млн	248 131	241 881	245 372	70 647
SWAP 1Д	--	11.56	11.41	--
Объем 1Д SWAP, \$ млн	--	236	137	--
SWAP 2Д	--	11.52	11.44	--
Объем 2Д SWAP, \$ млн	--	72.00	47.00	--

Валютный рынок	15 дек 16	9 дек 16	15 ноя 16	16 дек 15
USDKZT TOD	334.88	334.31	344.56	--
USD/KZT TOD, \$ млн	155.15	61.15	57.05	--
USDKZT TOM	335.49	335.49	339.44	343.93
USD/KZT TOM, \$ млн	17.70	17.7	81.85	12.05
USDKZT (Bloomberg)	335.01	334.27	343.67	331.85
EURKZT	349.02	352.97	368.82	362.09
RUBKZT	5.42	5.36	5.35	4.71
USDRUB	61.74	62.50	64.17	70.39
EURRUB	64.34	65.97	68.98	76.75
EUR/USD	1.0414	1.0561	1.0722	1.0912
GBP/USD	1.24	1.26	1.25	1.50

Долговой рынок	15 дек 16	9 дек 16	15 ноя 16	16 дек 15
KASE BY	10.28	10.25	10.19	10.77
KASE BP	93.70	93.30	92.30	75.40
KASE BOND CAP, \$ млн	24 584	24 594	24 935	27 134
Объем торгов, \$ тыс.	1049.91	953.44	78.77	61.61

Долевой рынок	15 дек 16	9 дек 16	15 ноя 16	16 дек 15
KASE	1 371	1 377	1 338	881
Объем торгов, \$ тыс.	752	5 849	7 224	213
KASE CAP, \$ млн	42 777	42 634	40 636	36 616

Товарный рынок	15 дек	Δ 1Н,%	Δ 1М,%	Δ 1Г,%
Брент, \$/бар	54.02	0.24%	12.66%	17.05%
Медь, \$/мт	5 724	-0.90%	3.64%	24.00%
Свинец, \$/мт	2 340	2.77%	5.98%	39.09%
Цинк, \$/мт	2 809	4.82%	7.65%	80.50%
Никель, \$/мт	11 266	1.72%	-0.13%	27.10%
Алюминий, \$/мт	1 734	0.76%	0.06%	13.89%
Уран, \$/фунт	22.00	20.55%	17.96%	-40.46%
Сталь, \$/мт	313	--	--	20.42%
Железо, \$/мт	80.90	-1.22%	11.13%	111.78%
Газ, \$/млн. БТЕ	3.43	-7.06%	19.03%	27.00%
Золото, \$/унц	1 130	-3.63%	-7.95%	4.34%
Серебро, \$/унц	15.96	-6.66%	-6.91%	10.46%
Платина, \$/унц	897	-4.37%	-4.51%	2.70%
Пшеница, \$/буш.	409	0.24%	-2.27%	-22.86%
Зерно, \$/буш	357	0.85%	2.08%	-11.15%
Сахар, \$/фунт	18.56	-4.58%	-12.25%	27.91%

Источник: Bloomberg, KASE

Денежный и валютный рынки

На прошлой неделе тенге ослаб на 0.57 тенге до 334.88USDKZT.

Средний объем торгов за день составил \$119.1млн, увеличившись на 46.7% в сравнении со средним объемом торгов предыдущей недели. Суммарный объем торгов на валютном рынке за неделю составил \$595млн.

Ставка по 1-дн.репо снизилась на 0.71пп за неделю до 11.02%.

Долговой рынок

С 12 по 15 декабря Национальный Банк Казахстана продал на KASE государственные долгосрочные казначейские обязательства Министерства финансов Республики – МЕУКАМ-120 (KZKDKY100102, объемом выпуска – Т28.2 млрд, годовым купоном – 5.3% годовых, сроком погашения – декабрь 2021 года). Удовлетворенные заявки принадлежат банкам второго уровня.

12 декабря KASE сообщила, что за январь–ноябрь 2016 года объем торгов корпоративными облигациями составил Т419.2 млрд. (эквивалент \$1.2 млрд.), снизившись на 64.9% (на 78.1% в долларовом выражении).

13 декабря Национальный банк зарегистрировал изменения и дополнения в проспект выпуска облигаций KZP01Y10F191 (KZ2P00003528, KSYSb1) ТОО "Казахстанские коммунальные системы": срок обращения указанных облигаций уменьшен с 10 до 5 лет; ставка купонного вознаграждения изменена с 10.0% годовых на 15.0% годовых; национальный идентификационный номер изменен с KZP01Y10F191 на KZP01Y05F191.

13 декабря KASE сообщила, что 23 декабря на KASE состоятся специализированные торги по выкупу краткосрочных нот KZW1KY017333 Национального Банка (объемом выпуска Т55.7 млрд., датой погашения – октябрь 2016 года, доходностью к погашению – 11.5% годовых, объемом выкупа – Т16.7 млрд.)

14 декабря АО Банк ВТБ (Казахстан) сообщило KASE о решениях Совета директоров от 12 декабря 2016 года. На Совете было одобрено увеличение обязательств Банка на величину десять и более процентов размера его собственного капитала в связи с заключением договора банковского вклада с АО «Аграрная кредитная корпорация».

14 декабря KASE сообщила о том, что 22 декабря состоятся специализированные торги по размещению облигаций АО "Национальный управляющий холдинг "КазАгро" KZP04Y10E818 (KZ2C000003820, KZAGb5, категории "долговые ценные бумаги субъектов квазигосударственного сектора", номинальной стоимостью - Т1000, объемом выпуска - Т32.9 млрд., сроком обращения - 10 лет, фиксированным полугодовым купоном – 14.0% годовых). А также, что 23 декабря состоятся торги облигациями KZP03Y15E819

(KZ2C00003812, категории "долговые ценные бумаги субъектов квазигосударственного сектора", KZAGb4; номинальной стоимостью - Т1000, объемом выпуска – Т37.1 млрд.; сроком обращения – 15 лет, фиксированным полугодовым купоном – 15.0% годовых).

14 декабря Компания KAZ Minerals PLC предоставила KASE пресс-релиз, в котором сообщила о достижении соглашения с АО "Банк Развития Казахстана" об открытии кредитной линии в размере \$300 млн.

15 декабря KASE сообщила о том, что 26 декабря состоятся специализированные торги по размещению облигаций ТОО "Казахстанские коммунальные системы" KZP01Y05F191 (KZ2P00003528, KSYSb1, категории "иные долговые ценные бумаги", номинальной стоимостью - Т1000, объемом выпуска – Т2.62 млрд.; сроком погашения – март 2021 года, фиксированным полугодовым купоном – 15.0% годовых).

16 декабря Fitch Ratings понизило долгосрочный рейтинг дефолта эмитента ТОО «Исткомтранс» с уровня «В» до «ССС» и отозвало рейтинги компании по коммерческим причинам. Понижение рейтингов отражает усиление давления на ликвидность Исткомтранса, в результате чего Fitch расценивает дефолт компании как реальную возможность. 15 декабря 2016 г. держатели облигаций Исткомтранса не приняли предложенные изменения условий (включая увеличение срока погашения) еврооблигаций компании (непогашенный остаток 59 млн. долл. со сроком в апреле 2018 г.). По мнению Fitch, Исткомтранс будет зависеть от рефинансирования (привлечения нового фондирования) в плане погашения еврооблигаций и обязательств еще на 105 млн. долл. (включая сумму основного долга 74 млн. долл.) со сроком в 2017-2018 гг., так как остаток средств на счетах (25 млн. долл.) и генерирование денежных средств (по прогнозам менеджмента, в совокупности 91 млн. долл. за 2017-2018 гг.), вероятно, будут недостаточными.

Рекомендации

Финансовые институты	Тикер	Объем вып-ка млн	Вал	Купон		Дата погаш.	Цена		Дох-ть, %		Изм-е дох-ти спроса, б.п.		Рейтинг	Дата
				Вид	%		Спрос	Предл.	Спрос	Предл.	1Н	6М		
Еврооблигации														
Исткомтранс	ECTRe1	100	USD	Фикс	7.8	22.04.2018	90.8	90.1	15.6	16.2	177.2	434.6	Держать	03.11.2016
Самрук-Энерго	SNRGe1	500	USD	Фикс	3.8	20.12.2017	101.0	99.9	2.7	3.9	-1.9	-75.9	Покупать	01.08.2016
Банк ЦентрКредит	CCBNe3	100	USD	Плав	7.0	бесср.	75.3	71.6	9.5	10.0	-5.8	5.3	Покупать	23.09.2016
Fortebank	TEBNe1	61	USD	Фикс	14.0	30.06.2022	110.6	107.0	11.4	12.2	8.2	-87.5	Покупать	30.09.2016
Fortebank	ASBNe14	237	USD	Фикс	11.8	15.12.2024	105.9	104.8	10.6	10.8	-0.2	-169.0	Покупать	30.09.2016
Казкоммерцбанк	BTASe16	750	USD	Фикс	5.5	21.12.2022	78.5	78.0	10.4	10.5	-11.8	-172.8	Продавать	21.10.2016
Казкоммерцбанк	KKGBe17	750	EUR	Фикс	6.9	13.02.2017	99.6	99.1	9.1	12.2	54.4	183.8	Продавать	21.10.2016
Казкоммерцбанк	KKGBe23	250	USD	Плав	6.0	13.06.2017							Продавать	21.10.2016
Казкоммерцбанк	KKGBe22	300	USD	Фикс	8.5	11.05.2018	100.3	99.6	8.3	8.8	-0.4	-376.2	Продавать	21.10.2016
Казкоммерцбанк	KKGBe24	100	USD	Плав	7.1	бесср.	73.8	72.0	9.9	10.1	5.2	16.2	Продавать	21.10.2016
АТФ Банк	ATFBe7	100	USD	Плав	8.6	бесср.	65.8	62.0	13.2	14.0	-16.0	44.4	Покупать	19.09.2016
КазАгро	KZAGe1	1000	USD	Фикс	4.6	24.05.2023	93.3	93.3	5.9	5.9			Покупать	30.11.2016
КазАгро	KZAGe2	600	EUR	Фикс	3.3	22.05.2019	99.0	94.3	3.7	5.9	0.3	-102.4	Покупать	30.11.2016
КТЖ	TMJLe1	1100	USD	Фикс	7.0	10.07.2042	96.7	95.7	7.2	7.3		28.0	Покупать	30.11.2016
КТЖ	TMJLe2	100	CHF	Фикс	2.6	20.06.2019	99.1	97.1	3.0	3.8	-15.9	-56.3	Покупать	30.11.2016
КТЖ	TMJLe3	185	CHF	Фикс	3.6	20.06.2022	99.4	97.3	3.8	4.2	-10.6	-81.2	Покупать	30.11.2016
КТЖ	TMJLe4	700	USD	Фикс	6.4	06.10.2020	108.4	107.3	4.0	4.3	-6.6	-124.8	Покупать	30.11.2016
Облигации, деноминированные в тенге														
Банк ЦентрКредит	CCBNb14	5 000	KZT	Плав	10.0	10.10.2016							Покупать	23.09.2016
Банк ЦентрКредит	CCBNb15	3 000	KZT	Плав	10.0	26.04.2017							Покупать	23.09.2016
Банк ЦентрКредит	CCBNb18	5 000	KZT	Плав	15.0	05.12.2022	121.0						Покупать	23.09.2016
Банк ЦентрКредит	CCBNb19	6 000	KZT	Фикс	11.0	27.06.2018	97.3	96.6	13.0	13.5		-100.0	Покупать	23.09.2016
Банк ЦентрКредит	CCBNb20	3 500	KZT	Плав	12.0	11.11.2023	97.7	89.3					Покупать	23.09.2016
Банк ЦентрКредит	CCBNb22	12 000	KZT	Плав	12.0	27.11.2019							Покупать	23.09.2016
Банк ЦентрКредит	CCBNb23	10 000	KZT	Фикс	11.0	27.11.2024							Покупать	23.09.2016
Банк ЦентрКредит	CCBNb24	10 000	KZT	Фикс	7.5	26.04.2017							Покупать	23.09.2016
Банк ЦентрКредит	CCBNb25	15 000	KZT	Фикс	8.0	26.04.2019							Покупать	23.09.2016
Банк ЦентрКредит	CCBNb26	6	KZT	Фикс	8.5	16.03.2022							Покупать	23.09.2016
Банк ЦентрКредит	CCBNb27	10 000	KZT	Фикс	9.0	22.09.2025							Покупать	23.09.2016
Банк ЦентрКредит	CCBNb28	50 000	KZT	Фикс	10.0	29.09.2025							Покупать	23.09.2016
Fortebank	TEBNb3	2 200	KZT	Плав	8.0	20.10.2022							Покупать	30.09.2016
Fortebank	TEBNb4	5 000	KZT	Фикс	8.0	07.07.2025							Покупать	30.09.2016
Fortebank	TEBNb6	3 037	KZT	Плав	8.0	30.12.2022							Покупать	30.09.2016
Fortebank	TEBNb7	2 400	KZT	Плав	8.0	01.06.2025							Покупать	30.09.2016
Fortebank	TEBNb8	2 812	KZT	Плав	8.0	01.06.2022							Покупать	30.09.2016
Fortebank	ASBNb27	50 000	KZT	Фикс	10.1	28.07.2025							Покупать	30.09.2016
Fortebank	TEBNb10	4 500	KZT	Плав	8.0	29.11.2026							Покупать	30.09.2016
Fortebank	TEBNb11	3 163	KZT	Плав	8.0	29.11.2031							Покупать	30.09.2016
Fortebank	TEBNb12	8 000	KZT	Плав	8.0	14.04.2020							Покупать	30.09.2016
Fortebank	TEBNb13	442	KZT	Плав	8.0	14.04.2022							Покупать	30.09.2016
Fortebank	TEBNb14	964	KZT	Плав	8.0	14.04.2026							Покупать	30.09.2016
Fortebank	TEBNb15	879	KZT	Плав	8.0	14.04.2026							Покупать	30.09.2016
Fortebank	TEBNb16	4 601	KZT	Плав	8.0	14.04.2027							Покупать	30.09.2016
Fortebank	TEBNb17	1 165	KZT	Плав	8.0	14.04.2027							Покупать	30.09.2016
Fortebank	TEBNb18	6 710	KZT	Плав	8.0	15.03.2020							Покупать	30.09.2016
Казкоммерцбанк	KKGBb6	10 000	KZT	Плав	9.5	10.09.2017							Продавать	21.10.2016
Казкоммерцбанк	KKGBb7	10 000	KZT	Плав	4.8	10.11.2018							Продавать	21.10.2016
Казкоммерцбанк	KKGBb8	10 000	KZT	Плав	10.5	23.04.2019							Продавать	21.10.2016
Казкоммерцбанк	KKGBb10	60 000	KZT	Фикс	8.4	12.11.2019							Продавать	21.10.2016
Казкоммерцбанк	KKGBb11	100 000	KZT	Фикс	8.75	14.01.2022							Продавать	21.10.2016
Казкоммерцбанк	KKGBb13	200 000	KZT	Фикс	9.5	21.10.2025							Продавать	21.10.2016
АТФ Банк	ATFBb8	14 506	KZT	Фикс	7	09.07.2017							Покупать	19.09.2016
АТФ Банк	ATFBb9	30	KZT	Фикс	8.5	13.02.2024							Покупать	19.09.2016
АТФ Банк	ATFBb10	50 000	KZT	Фикс	9.9	10.02.2025							Покупать	19.09.2016
АТФ Банк	ATFBb11	50 000	KZT	Фикс	9.8	10.02.2024							Покупать	19.09.2016
АТФ Банк	ATFBb12	50 000	KZT	Фикс	9.7	10.02.2023							Покупать	19.09.2016
АТФ Банк	ATFBb13	60 000	KZT	Фикс	10	10.02.2025							Покупать	19.09.2016
АТФ Банк	ATFBb14	60 000	KZT	Фикс	10	10.02.2025							Покупать	19.09.2016
АТФ Банк	ATFBb15	60 000	KZT	Фикс	10	10.02.2025							Покупать	19.09.2016
Kaspi Bank	CSBNb7	5 000	KZT	Плав	14	06.06.2018	101.3	98.7					Держать	11.10.2016
Kaspi Bank	CSBNb8	6 000	KZT	Плав	15	01.07.2019	104.2	100.0					Держать	11.10.2016
Kaspi Bank	CSBNb9	5 500	KZT	Плав	15	01.07.2019	104.2	100.0					Держать	11.10.2016
Kaspi Bank	CSBNb10	10 000	KZT	Плав	11	19.07.2021	98.2	91.6	11.5				Держать	11.10.2016
Kaspi Bank	CSBNb11	10 000	KZT	Фикс	8	19.07.2016							Держать	11.10.2016
Kaspi Bank	CSBNb12	10 000	KZT	Плав	12	07.02.2023	102.1	93.8					Держать	11.10.2016
Kaspi Bank	CSBNb13	10 000	KZT	Фикс	8	07.02.2018	96.8	94.8	11.0	13.0			Держать	11.10.2016
Kaspi Bank	CSBNb14	20 000	KZT	Фикс	8	21.06.2018	95.9	93.3	11.0	13.0			Держать	11.10.2016
Kaspi Bank	CSBNb15	50 000	KZT	Фикс	9.9	27.01.2025	111.2	99.4	8.0	10.0			Держать	11.10.2016
Kaspi Bank	CSBNb16	50 000	KZT	Фикс	9.8	27.01.2024	109.6	99.0	8.0	10.0			Держать	11.10.2016
Kaspi Bank	CSBNb17	50 000	KZT	Фикс	9.7	27.01.2023	108.1	98.6	8.0	10.0			Держать	11.10.2016
Kaspi Bank	CSBNb18	60 000	KZT	Фикс	10.7	29.06.2025	105.7	100.0	9.7	10.701		-0.1	Держать	11.10.2016
Сбербанк	TXNBb4	5 000	KZT	Фикс	9	26.08.2017	100.6	99.3	8.0	10.0		100	Держать	29.11.2016
Сбербанк	TXNBb7	20 000	KZT	Фикс	6.25	24.12.2017	99.3	97.4	7.0	8.992		-0.3	Держать	29.11.2016
Сбербанк	SBERb8	30 000	KZT	Фикс	6.5	25.09.2018	96.0	92.9	9.0	11.0		101.8	Держать	29.11.2016
Сбербанк	TXNBb6	20 000	KZT	Фикс	7	23.12.2018	95.5	92.9	9.5	11		-72	Держать	29.11.2016
Сбербанк	TXNBb5	5 000	KZT	Плав	10	26.08.2019	97.7	93.3					Держать	29.11.2016
Сбербанк	SBERb9	30 000	KZT	Плав	0	25.09.2020	98.4	92.4	0.4	2.111		83.7	Держать	29.11.2016

Источник: Bloomberg

Казахстан

NDF, подр. %	1М	3М	6М	1Г	3Г
15 дек 16	11.4	12.1	11.0	11.1	8.8
8 дек 16	14.7	14.3	11.6	11.0	8.8
15 ноя 16	12.4	11.1	10.8	9.4	8.3
16 дек 15	62.1	39.2	30.4	21.8	9.7

Россия

NDF, подр. %	1М	3М	6М	1Г	3Г
15 дек 16	7.2	8.1	8.3	8.3	7.7
8 дек 16	8.4	8.6	8.8	8.7	7.9
15 ноя 16	9.5	9.5	9.5	9.3	8.1
16 дек 15	10.6	11.1	11.0	10.8	9.7

Доход-сть, %	1Г	3Г	5Л	10Л	15Л
15 дек 16	8.69	8.47	8.39	8.53	8.74
8 дек 16	8.85	8.70	8.58	8.56	8.70
15 ноя 16	8.82	8.84	8.81	8.74	8.87
16 дек 15	10.66	10.32	10.18	9.64	9.62

США

Доход-сть, %	1Г	3Г	5Л	10Л	30Л
15 дек 16	0.89	1.61	2.09	2.60	3.16
8 дек 16	0.84	1.39	1.84	2.41	3.11
15 ноя 16	0.75	1.27	1.66	2.22	2.96
16 дек 15	0.68	1.34	1.75	2.30	3.00

Великобритания

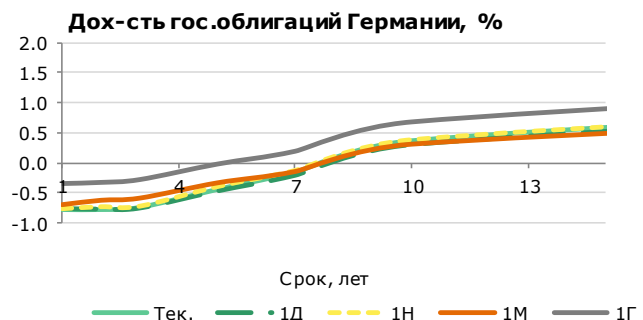
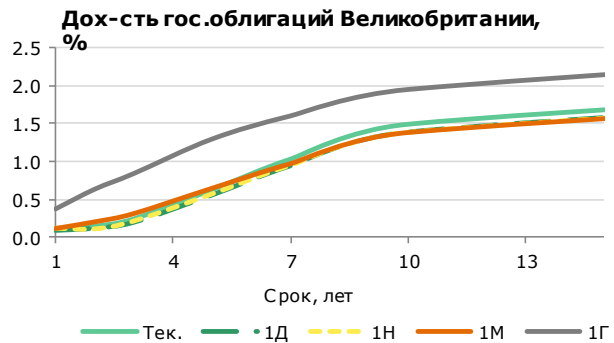
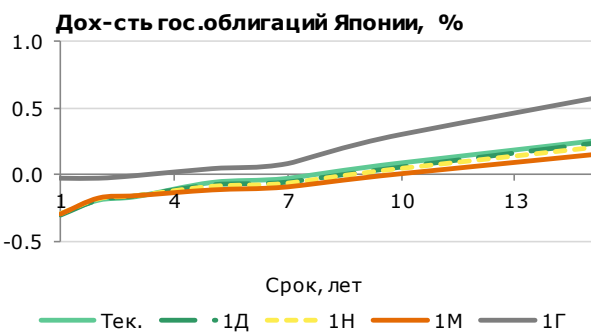
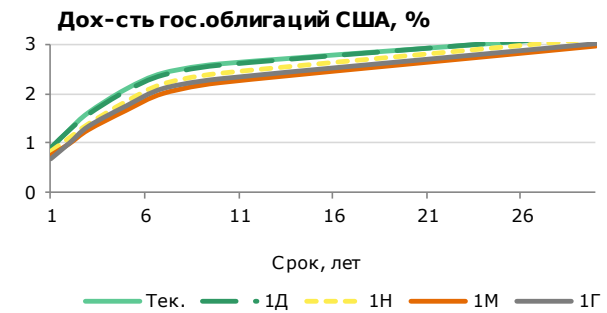
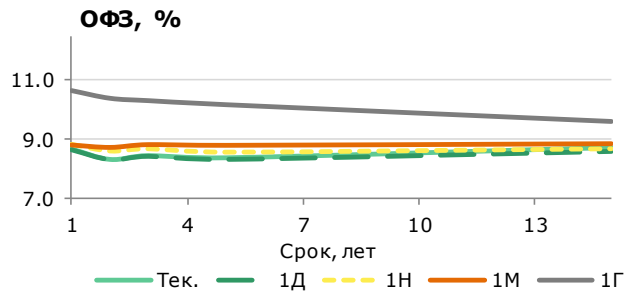
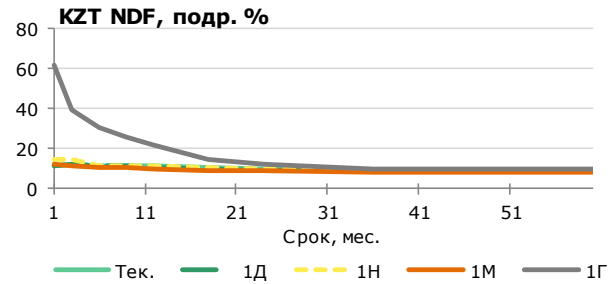
Доход-сть, %	1Г	3Г	5Л	10Л	30Л
15 дек 16	0.11	0.24	0.63	1.49	2.14
8 дек 16	0.12	0.21	0.57	1.38	2.03
15 ноя 16	0.12	0.31	0.65	1.38	2.02
16 дек 15	0.37	0.84	1.29	1.95	2.66

Германия

Доход-сть, %	1Г	3Г	5Л	10Л	30Л
15 дек 16	-0.78	-0.74	-0.44	0.37	1.13
8 дек 16	-0.76	-0.72	-0.40	0.38	1.13
15 ноя 16	-0.70	-0.59	-0.33	0.31	0.92
16 дек 15	-0.35	-0.28	-0.02	0.68	1.45

Япония

Доход-сть, %	1Г	3Г	5Л	10Л	30Л
15 дек 16	-0.29	-0.16	-0.06	0.09	0.74
8 дек 16	-0.29	-0.16	-0.09	0.05	0.67
15 ноя 16	-0.29	-0.16	-0.11	0.01	0.57
16 дек 15	-0.03	-0.01	0.05	0.30	1.36



Прошлые размещения

Дата	Эмитент	Торг.код KASE	Срок погаш.	Вал.	Купон	Вид куп. ставки	Размеще-е, млн KZT	Спрос/предл-е	Число участн.	Цена	Доход-ть, %
29.01.16	Мин.фин.	MUJ084_0002	29.01.23	KZT	17.1	индексир.	180 000	100%	2	100.0	0.1
29.03.16	Казахст.коммун. системы	KSYSb1	29.03.26	KZT	10.0	фикс.	100	100%	2	100.0	10.0
25.04.16	КазТемЖол**	TMJLb3	25.04.26	KZT	16.9	индексир.	50 000	100%	2	100.0	16.9
18.05.16	АКК	AGKkb6	30.12.21	KZT	8.5	фикс.	7 193	103%	1	99.5	8.6
20.05.16	АКК	AGKkb6	30.12.21	KZT	8.5	фикс.	6 312	103%	1	99.5	8.6
24.05.16	АКК	AGKkb6	30.12.21	KZT	8.5	фикс.	7 203	103%	1	99.5	8.6
25.05.16	БРК^	BRKZb3	25.05.26	KZT	14.0	фикс.	65 000	100%	1	100.0	14.0
10.06.16	БРК^	BRKZb4	10.06.19	KZT	14.0	фикс.	30 000	100%	1	100.0	14.0
29.06.16	АКК	AGKkb6	30.12.21	KZT	8.5	фикс.	2 786	100%	1	99.5	8.6
30.06.16	KEGOC	KEGcb1	26.05.31	KZT	18.6	плав.	3 936	102%	2	99.9	18.6
30.06.16	Акимаг г. Астаны	ASK024_001	30.06.18	KZT	0.2	фикс.	1 700	100%	1	100.0	0.2
28.07.16	БРК^	BRKZb6	27.07.31	KZT	15.0	фикс.	15 000	100%	1	100.0	15.0
29.07.16	KEGOC	KEGcb1	25.05.31	KZT	18.6	индексир.	22 800	100%	1	99.8	18.6
01.08.16	БРК^	BRKZb5	31.07.26	KZT	14.0	фикс.	17 500	100%	1	100.0	14.0
03.08.16	БРК	BRKZb7	29.06.17	KZT	14.0	фикс.	85 000	100%	1	100.0	14.0
08.08.16	Карагандинская обл.	KGK024_12	08.08.18	KZT	0.2	фикс.	888	100%	1	100.0	0.2
09.08.16	Атырауская обл.	ARK024_006	09.08.18	KZT	0.2	фикс.	2 000	100%	1	100.0	0.2
09.08.16	Восточно-Казахстанская обл.	VKK024_007	09.08.18	KZT	0.2	фикс.	1 300	100%	1	100.0	0.2
09.08.16	Акмолинская обл.	AKK024_007	09.08.18	KZT	0.2	фикс.	1 300	100%	1	100.0	0.2
09.08.16	Кызылординская обл.	KOK024_016	09.08.18	KZT	0.2	фикс.	994	100%	1	100.0	0.2
09.08.16	Жамбылская обл.	DZK024_015	09.08.18	KZT	0.2	фикс.	3 000	100%	1	100.0	0.2
09.08.16	Мангистауская обл.	MGK024_003	09.08.18	KZT	0.2	фикс.	2 600	100%	1	100.0	0.2
09.08.16	Западно-Казахстанская обл.	ZKK024_005	09.08.18	KZT	0.2	фикс.	1 600	100%	1	100.0	0.2
09.08.16	Акимаг г. Алматы	ALK021_010	09.08.18	KZT	0.2	фикс.	2 900	100%	1	100.0	0.2
10.08.16	Алматинская обл.	ATK024_014	10.08.18	KZT	0.2	фикс.	1 600	100%	1	100.0	0.2
15.08.16	KEGOC	KEGcb1	25.05.31	KZT	18.6	индексир.	20 800	100%	1	99.7	18.6
29.08.16	Алатау Жарык	AZHkb3	10.08.21	KZT	15.5	фикс.	4 500	99%	1	100.0	15.5
16.09.16	Кызылординская обл.	KOK024_017	16.09.18	KZT	0.2	фикс.	5 228	100%	1	100.0	0.2
06.10.16	Бузгул Аурум	BUZAb1	06.10.21	KZT	19.0	фикс.	5 000	33%	1	100.0	19.0
14.11.16	КазАгроФинанс**	KAFib6	14.11.21	KZT	15.0	фикс.	8 000	124%	5	100.0	15.0
30.11.16	ПавлодарЭнерго	PDENb3	30.11.17	KZT	13.0	фикс.	300	30%	2	99.8	13.0
30.11.16	СевКазЭнерго	SKENb2	20.11.17	KZT	13.0	фикс.	301	30%	2	99.8	13.0
09.12.16	Исткомтранс	ECTRb1	09.06.17	KZT	14.0	фикс.	1 200	100%	3	100.0	14.0

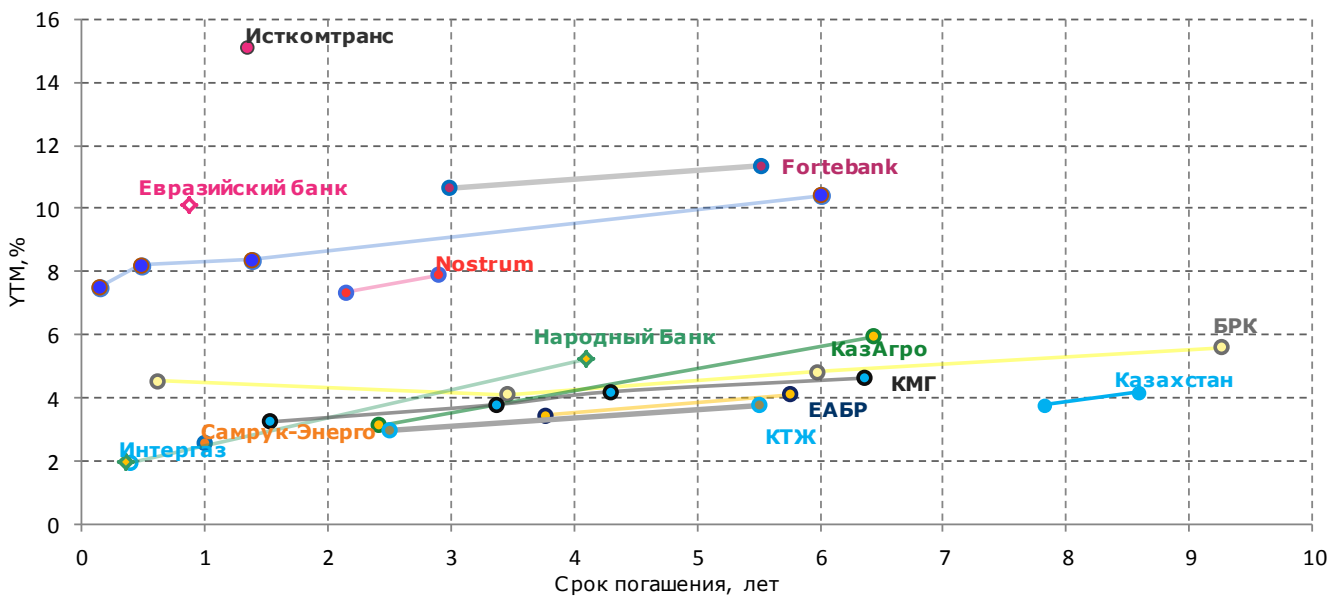
*Haluk Finance выступил в качестве финансового консультанта эмитента

**Haluk Finance выступил в качестве финансового консультанта эмитента и андеррайтера

^ Haluk Finance является представителем держателей ценных бумаг эмитента

Источник: KASE

Казахстан: международные облигации



*График не включает выпуски еврооблигаций, погашаемые после 2026 года и бессрочные облигации.

Международные облигации Казахстана

Эмитент	Объем вып-ка млн	Вал	Купон		Дата вып-ка	Дата погаш.	Цена		Доход-ть, %		OAS Спред, Спрос	Изм-е доход-ти спроса, б.п.		Кредитный рейтинг, Fitch Moody's S&P	
			Вид	%			Спрос	Предл.	Спрос	Предл.*		1Н	6М		
Суверенные															
Казахстан	1500	USD	Фикс	3.9	14.10.2014	14.10.2024	100.6	99.9	3.8	3.9	139.6	5.2	-19.7	BBB Baa3 BBB-	
Казахстан	2500	USD	Фикс	5.1	21.07.2015	21.07.2025	106.7	106.0	4.2	4.3	175.8	7.3	2.6	BBB Baa3 BBB-	
Казахстан	1000	USD	Фикс	4.9	14.10.2014	14.10.2044	94.2	93.3	5.3	5.3	227.3	-1.7	-10.1	BBB Baa3 BBB-	
Казахстан	1500	USD	Фикс	6.5	21.07.2015	21.07.2045	113.5	112.6	5.5	5.6	259.0	-2.9	-19.2	BBB Baa3 BBB-	
Квасисуверенные															
БРК	240	MYR	Фикс	5.5	03.08.2012	03.08.2017	100.6	100.3	4.5	4.9	113.7	4.0	25.8	BBB- Baa3 BBB-	
БРК	100	USD	Фикс	6.5	03.06.2005	03.06.2020	107.6	106.2	4.1	4.5	233.4	-10.7	-83.1	BBB- Baa3 BBB-	
БРК	1425	USD	Фикс	4.1	10.12.2012	10.12.2022	96.5	95.7	4.8	5.0	259.0	-2.2	-14.6	BBB- Baa3 BBB-	
БРК	150	USD	Фикс	6.0	23.03.2006	23.03.2026	102.8	99.5	5.6	6.1	319.9	-7.0	-86.1	BBB- Baa3 BBB-	
ЕАБР	500	USD	Фикс	5.0	26.09.2013	26.09.2020	105.4	104.6	3.4	3.7	165.5	11.9	-48.4	N.R. Baa1 BBB-	
ЕАБР	500	USD	Фикс	4.8	20.09.2012	20.09.2022	103.4	102.5	4.1	4.2	194.7	0.0	-37.8	WD Baa1 BBB-	
КазАгро	600	EUR	Фикс	3.3	22.05.2014	22.05.2019	100.3	99.2	3.1	3.6	377.1	-19.1	-181.1	BBB- N.R. BB+	
КазАгро	1000	USD	Фикс	4.6	24.05.2013	24.05.2023	93.1	92.1	5.9	6.1	357.4	-18.4	-52.5	BBB- N.R. BB+	
КМГ	1600	USD	Фикс	9.1	02.07.2008	02.07.2018	108.8	108.5	3.2	3.4	199.1	1.1	-35.6	BBB- Baa3 BB	
КМГ	1500	USD	Фикс	7.0	05.05.2010	05.05.2020	110.1	109.4	3.8	4.0	208.5	-7.1	-54.7	BBB- Baa3 BB	
КМГ	1250	USD	Фикс	6.4	10.11.2010	09.04.2021	108.5	108.1	4.2	4.3	222.0	"	-22.4	BBB- Baa3 BB	
КМГ	1000	USD	Фикс	4.4	30.04.2013	30.04.2023	98.8	96.9	4.6	5.0	231.9	-7.7	-13.1	BBB- Baa3 BB	
КМГ	2000	USD	Фикс	5.8	30.04.2013	30.04.2043	95.9	94.4	6.1	6.2	304.8	-3.0	-27.2	BBB- Baa3 BB	
КМГ	500	USD	Фикс	4.9	07.11.2014	07.05.2025	99.3	97.1	5.0	5.3	251.5	2.9	-26.3	BBB- Baa3 BB	
КМГ	1000	USD	Фикс	6.0	07.11.2014	07.11.2044	93.8	90.5	6.5	6.8	357.3	0.0	-43.4	BBB- Baa3 BB	
Интергаз	600	USD	Фикс	6.4	14.05.2007	14.05.2017	101.8	101.1	2.0	3.5	131.2	"	-31.4	BB+ Baa3 BB	
КазТемЖол	1100	USD	Фикс	7.0	10.07.2012	10.07.2042	96.7	95.7	7.2	7.3	439.0	"	28.0	BBB- Baa3 BB-	
КазТемЖол	100	CHF	Фикс	2.6	20.06.2014	20.06.2019	99.1	97.1	3.0	3.8	363.5	-15.9	-56.3	BBB- Baa3 BB-	
КазТемЖол	185	CHF	Фикс	3.6	20.06.2014	20.06.2022	99.4	97.3	3.8	4.2	419.2	-10.6	-81.2	BBB- Baa3 BB-	
КазТемЖол	700	USD	Фикс	6.4	06.10.2010	06.10.2020	108.4	107.3	4.0	4.3	226.1	-6.6	-124.8	BBB- Baa3 BB-	
Самрук-Энерго	500	USD	Фикс	3.8	20.12.2012	20.12.2017	101.2	99.9	2.6	3.9	166.5	-9.9	-85.1	BB N.R. BB	
Корпоративные															
Nostrum	400	USD	Фикс	6.4	14.02.2014	14.02.2019	98.1	96.8	7.3	8.0	594.3	-74.5	-605.7	N.R. B2 B	
Nostrum	560	USD	Фикс	7.1	13.11.2012	13.11.2019	98.1	97.1	7.9	8.3	626.2	-58.4	-486.5	N.R. B2 B	
Eastcom	100	USD	Фикс	7.8	22.04.2013	22.04.2018	91.3	89.3	15.1	16.9	1410.6	135.2	373.3	WD B3 N.R.	
Халык	700	USD	Фикс	7.3	03.05.2007	03.05.2017	102.0	100.9	1.9	4.0	171.9	36.9	-98.4	BB Baa3 BB	
Халык	500	USD	Фикс	7.3	28.01.2011	28.01.2021	107.4	106.4	5.2	5.5	329.7	18.8	-46.5	BB Baa3 BB	
ККБ	750	EUR	Фикс	6.9	13.02.2007	13.02.2017	99.8	98.7	7.5	14.9	901.4	7.5	-14.9	CCC Caa2 B-	
ККБ	250	USD	Плав	6.0	13.06.2007	13.06.2017	98.9	98.5	8.2	9.2	790.0	-30.4	-586.7	CC Caa3 CCC	
ККБ	300	USD	Фикс	8.5	11.05.2011	11.05.2018	100.2	99.3	8.4	9.0	741.8	-9.3	-361.6	CCC Caa2 B-	
ККБ	750	USD	Фикс	5.5	21.12.2012	21.12.2022	78.5	78.0	10.4	10.5	824.8	-11.8	-172.8	CCC N.R. B-	
Евразийский	500	USD	Фикс	7.5	06.11.2014	06.11.2017	97.9	97.1	10.1	11.0	957.5	5.2	444.1	N.R. N.R. B	
Fortebank	236.57	USD	Фикс	11.8	15.12.2014	15.12.2019	105.9	105.0	10.6	10.8	799.2	-0.3	-169.1	N.R. N.R. B	
Fortebank	60.75	USD	Фикс	14.0	30.06.2010	30.06.2022	110.6	107.0	11.4	12.2	938.0	8.2	-87.5	NR N.R. B	
Бессрочные облигации															
АТФБанк	100	USD	Плав	8.6	10.11.2006	10.05.2017	"	62.0	13.2	14.0	1292.1	-16.0	44.4	CC Cau NR	
БЦК	100	USD	Плав	7.0	03.03.2006	03.03.2017	75.3	71.6	9.5	10.0	908.0	-5.8	5.3	CCC Caa2u N.R.	
ККБ	100	USD	Плав	7.1	09.11.2005	09.02.2017	73.8	72.0	9.9	10.1	955.8	5.2	16.2	C Ca CCC-	

Источник: CBVT (Composite Bloomberg Bond Trader), BVAL, BGN, KAZA

Долговой, денежный и валютный рынки Казахстана

АО «Halyk Finance» (далее - HF), дочерняя организация АО «Народный банк Казахстана».

Настоящая публикация носит исключительно информационный характер и не является предложением или попыткой со стороны HF купить, продать или вступить в иную сделку в отношении каких-либо ценных бумаг и иных финансовых инструментов, на которые в настоящей публикации может содержаться ссылка, предоставить какие-либо инвестиционные рекомендации или услуги. Указанные предложения могут быть направлены исключительно в соответствии с требованиями применимого законодательства. Настоящая публикация основана на информации, которую мы считаем надежной, однако мы не утверждаем, что все приведенные сведения абсолютно точны. При этом, отмечаем, что прошлая доходность не является показателем доходности инвестиций в будущем. Мы не несем ответственности за использование клиентами информации, содержащейся в настоящей публикации, а также за сделки и операции с ценными бумагами и иными финансовыми инструментами, упоминающимися в ней. Мы не берем на себя обязательство регулярно обновлять информацию, которая содержится в настоящей публикации или исправлять возможные неточности. HF, его аффилированные и должностные лица, партнеры и сотрудники, в том числе лица, участвующие в подготовке и выпуске этого материала, оставляют за собой право участвовать в сделках в отношении упоминающихся в настоящей публикации ценных бумаг и иных финансовых инструментов. Также отмечаем, что на ценные бумаги и иные финансовые инструменты, рассматриваемые в настоящей публикации и номинированные в иностранной валюте, могут оказывать влияние обменные курсы валют. Изменение обменных курсов валют может вызвать снижение стоимости инвестиций в указанные активы. Следует иметь в виду, что инвестирование в Американские депозитарные расписки также подвержено риску изменения обменного курса валют, а инвестирование в казахстанские ценные бумаги и иные финансовые инструменты имеет значительный риск. В указанной связи, инвесторы до принятия решения об участии в сделках с ценными бумагами и иными финансовыми инструментами, рассматриваемыми в настоящей публикации, должны проводить собственное исследование относительно надежности эмитентов данных ценных бумаг и иных финансовых инструментов.

Настоящая информация не предназначена для публичного распространения и не может быть воспроизведена, передана или опубликована, целиком или по частям, без предварительного письменного разрешения АО «Halyk Finance».

© 2016, все права защищены.

Департамент исследований Управление

Мурат Темирханов	Директор
Асан Курманбеков	Макроэкономика
Эльмира Арнабекова	Макроэкономика
Станислав Чуев	Долговые инструменты
Азамат Талгатбеков	Долговые инструменты
Алтынай Ибраимова	Долевые инструменты
Диас Кабылтаев	Долевые инструменты

Департамент продаж

Мария Пан	Директор
Динара Асамбаева	Институциональные
Айжана Туралиева	Институциональные
Шынар Жаканова	Розничные
Сабина Муканова	Розничные

E-mail

m.temirkhanov@halykfinance.kz
a.kurmanbekov@halykfinance.kz
e.arnabekova@halykfinance.kz
s.chuyev@halykfinance.kz
a.talgatbekov@halykfinance.kz
a.ibraimova@halykfinance.kz
d.kabyltayev@halykfinance.kz

E-mail

m.pan@halykfinance.kz
d.asambayeva@halykfinance.kz
a.turaliyeva@halykfinance.kz
sh.zhakanova@halykfinance.kz
s.mukanova@halykfinance.kz

Адрес:

Halyk Finance
пр. Абая, 109 «В», 5 этаж
А05А1В4, Алматы, Республика Казахстан
Тел. +7 727 357 31 77
www.halykfinance.kz

Bloomberg

HLFN

Thomson Reuters

Halyk Finance

Factset

Halyk Finance

Capital IQ

Halyk Finance