

Еженедельный обзор долговых бумаг

18 января 2010 г.

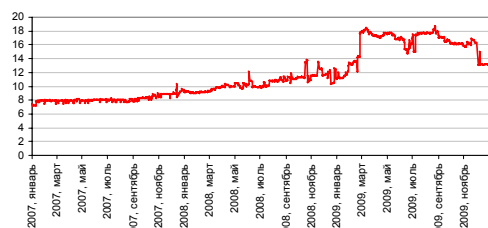


	Казахстан			Украина			Россия		
	Ставка	Δ1нед	Δ1мес	Ставка	Δ1нед	Δ1мес	Ставка	Δ1нед	Δ1мес
Ставка рефинанс-ия (%)	7,0	-	-	10,3	-	-	8,8	-	-0,3
3-х мес. рын. ставка (%)*	2,66	-1	-0,8	7,1	-7,5	1,0	6,3	-0,8	-1,0
Инфляция 1 мес (%)	0,6	0,1	0,2	0,9	-0,2	-	0,4	0,1	0,4
Инфляция 12 мес (%)	6,2	0,4	0,4	12,3	-1,3	-1,8	8,8	-0,3	-0,9
Текущий курс тенге	148,1	-0,1	-0,4	8,1	0,1	1,4	29,5	-0,7	-2,4
Курс тенге по форфард. контрактам: 1 мес	147,1	0,2	-1,1	8,5	3,0	2,7	29,6	-0,1	-2,4
3 мес	145,4	0,3	-2,3	8,7	2,2	2,0	29,9	-0,2	-2,5
1 год	144,2	-1,1	-3,7	10,0	3,1	2,9	31,1	-1,3	-3,4
2 года	145,3	-2,5	-3,3	9,8	0,6	1,2	32,7	-3,3	-3,8
Ставка CDS на суверенный долг : 1 год	84,5	-33,8	-47,0	1425,3	149,0	-450,6	70,2	5,2	-11,1
5 лет	170,0	-28,0	-51,8	967,0	27,5	-302,3	168,3	8,9	-18,0

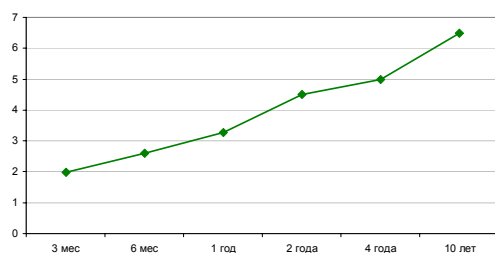
*Казахстан: Kazprime, Россия: Mosprime, Украина: Ставка на межбанковская рынке

Источник: Bloomberg

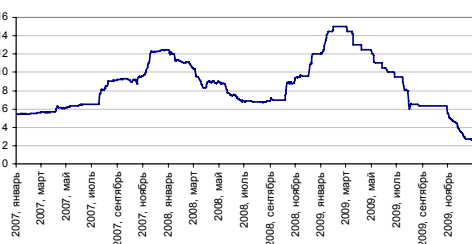
Индекс KASE_BY



Кривая доходности государственных облигаций



Kazprime



Обзор рынка:

Ставки CDS на суверенные долговые обязательства Казахстана значительно снизились на прошлой неделе: 1-летние ставки CDS снизились с 118,3 до 84,5 б.п., а 5-летние CDS снизились с 198 до 170 б.п., приблизившись к ставкам CDS на суверенный долг России (168,3 б.п.).

Kazprime стабилизировался на отметке 2,6–2,7%, а доходность по краткосрочным нотам Национального Банка снизилась с 2,02 to 1,98%.

Новость о приобретении Альянс банка фондом Самрук-Казына практически не изменила рыночную стоимость облигаций этого банка, так как новость соответствовала ожиданиям рынка. Доходность по облигациям квази-суверенных эмитентов снизилась, в соответствии со снижающимися суверенными рисками. Однако, ставки доходности по облигациям других казахстанских эмитентов показали разнонаправленное изменение на прошлой неделе. После завершения приобретения Альянсом дополнительного пакета акций Казкоммерцбанка на прошлой неделе, доходность по облигациям ККБ снизилась на 30-50 б.п.

Казахстан Кагазы объявил сегодня о своем намерении реструктурировать свои обязательства. В соответствии с опубликованной информацией, компания планирует реструктурировать все свои облигации (четыре тенговые облигации, включенные в торговые списки KASE) и обязательства по банковским займам (перед БРК, ЕБРР, Казкоммерцбанком и Альянс банком).

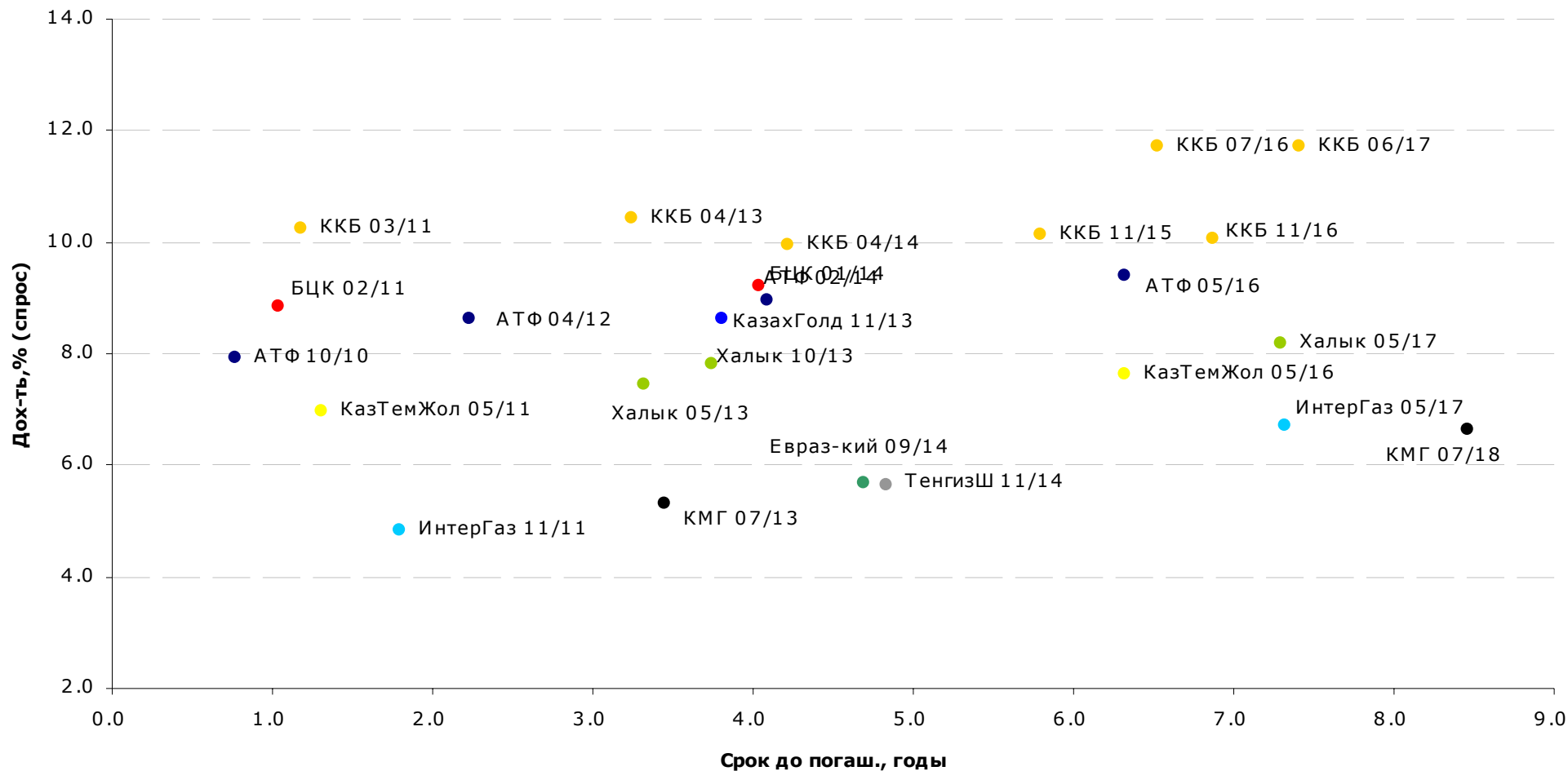
Международные облигации

Эмитент	Объем вып- ка млн	Вал	Купон		Дата вып-ка	Дата погаш.	Дюр. лет	Спрос*				Предложение*			Кредитный рейтинг, Fitch Moody's S &P
			Вид	%				Цена	Дох- ть,%	Изм-е 1 нед. бп	Изм-е 6 мес. бп	Цена	Дох- ть,%	Изм-е 1 нед. бп	
Альянс Банк	750	EUR	Плав	7.9	фев-07	фев-12	1.9	29.5	102.8	-533.4	-301	37.3	79.4	-855.7	C C N.R.
Альянс Банк	250	USD	Плав	-	апр-06	апр-11	1.2	28.8	144.9	1,323.5	N/A	37.8	108.3	-926.6	C C N.R.
Альянс Банк	350	USD	Плав	9.3	сен-06	сен-13	2.8	29.6	54.6	241.3	N/A	39.4	42.4	-516.8	C C N.R.
Альянс Банк	200	USD	Плав	9.0	ноя-05	ноя-10	0.8	35.3	183.1	-2,381.5	N/A	37.5	169.1	-1,307.3	C C N.R.
Астана-Фин	340	EUR	Плав	7.9	июн-07	июн-10	0.4	22.0	1,032.4	4,984.1	N/A	26.0	832.9	1,973.0	C C N.R.
Астана-Фин	175	USD	Плав	9.0	ноя-06	ноя-11	1.7	22.0	121.2	171.9	N/A	26.0	105.8	-25.8	C C N.R.
АТФ Банк	100	USD	Плав	10.0	ноя-06	N/A	4.8	86.5	10.3	-20.2	N/A	91.5	9.7	-18.0	N.R. Ba3 * NR
АТФ Банк	200	USD	Фикс	8.1	окт-05	окт-10	0.7	100.0	8.1	49.6	-864	101.8	5.7	-54.3	BBB Ba1 NR
АТФ Банк	450	USD	Фикс	9.3	фев-07	фев-14	3.3	91.5	11.9	245.6	-625	102.2	8.6	-35.3	BBB Ba1 NR
АТФ Банк	200	USD	Фикс	9.3	апр-05	апр-12	2.0	101.1	8.7	-6.6	-1,073	102.4	8.1	17.4	BBB Ba1 NR
БТА Банк	400	USD	Плав	8.0	мар-04	мар-14	3.0	37.8	42.3	-51.4	N/A	39.3	40.7	3.3	C C D
БТА Банк	500	EUR	Плав	6.3	сен-06	сен-11	1.6	37.3	99.2	80.6	N/A	39.0	93.5	152.5	C C D
БТА Банк	250	USD	Плав	7.8	апр-06	апр-13	2.5	30.6	59.6	1,012.5	N/A	39.8	46.5	-51.8	C C D
БТА Банк	600	USD	Плав	7.9	июн-03	июн-10	0.4	37.3	492.0	2,003.7	N/A	38.9	459.9	2,556.5	C C D
БТА Банк	350	USD	Плав	8.5	фев-05	фев-15	3.1	38.0	39.5	-23.7	N/A	39.5	38.0	60.0	C C D
БТА Банк	1000	USD	Плав	8.3	январь-07	январь-37	3.7	39.0	23.7	-5.4	-1,730	40.0	23.1	56.5	C C D
Банк Развития	150	USD	Фикс	6.0	мар-06	мар-26	9.9	87.0	7.4	-11.8	N/A	92.0	6.8	-5.4	BBB- Baa2 BBB-
Банк Развития	100	USD	Фикс	6.5	июн-05	июн-20	7.6	95.3	7.1	-12.5	N/A	99.8	6.5	-18.6	BBB- Baa2 BBB-
Банк Развития	100	USD	Фикс	7.4	ноя-03	ноя-13	3.4	104.1	6.2	-46.3	N/A	107.8	5.1	-9.7	BBB- Baa2 BBB-
Народ банк	700	USD	Фикс	7.3	май-07	май-17	5.6	89.3	9.3	N/A	N/A	95.6	8.1	N/A	B+ Ba2 B+
Народ банк	300	USD	Фикс	7.8	май-06	май-13	2.9	96.9	8.8	N/A	N/A	101.8	7.1	N/A	B+ Ba2 B+
Народ банк	500	USD	Фикс	9.3	апр-08	окт-13	3.2	100.8	9.0	N/A	N/A	106.2	7.3	N/A	B+ Ba2 B+
ИнтерГаз	600	USD	Фикс	6.4	май-07	май-17	5.9	98.1	6.7	-0.9	-499	99.9	6.4	-2.4	BB+ Baa2 BB-
ИнтерГаз	250	USD	Фикс	6.9	ноя-04	ноя-11	1.7	93.2	11.1	609.9	8	104.4	4.3	15.5	BB+ Baa2 BB-
Казком	300	EUR	Фикс	5.1	мар-06	мар-11	1.1	94.2	10.6	-40.6	-2,527	95.7	9.2	30.6	B- Ba3 B
Казком	500	USD	Фикс	7.5	ноя-06	ноя-16	5.3	87.1	10.2	-52.2	-787	89.1	9.7	-45.2	B- Ba3 B
Казком	350	GBP	Фикс	7.6	фев-07	фев-12	1.8	91.7	12.4	-57.1	-1,878	93.2	11.5	-75.4	B- Ba3 B
Казком	400	USD	Фикс	7.9	апр-04	апр-14	3.6	92.8	10.0	-32.2	-1,262	94.3	9.6	-10.7	B- Ba3 B
Казком	500	USD	Фикс	8.5	апр-03	апр-13	2.8	94.5	10.5	-57.0	-1,496	96.1	9.9	-18.1	B- Ba3 B
Казком	250	USD	Плав	8.5	июн-07	июн-17	2.2	80.0	12.2	-24.0	N/A	87.0	10.6	-89.6	CC N.R. CCC+
Казком	500	USD	Фикс	8.0	ноя-05	ноя-15	4.6	90.6	10.2	-63.9	-933	92.1	9.8	-44.0	B- Ba3 B
Казком	200	USD	Плав	8.6	июл-06	июл-16	1.4	83.3	11.7	-57.1	N/A	86.5	10.9	-60.8	CC B1 CCC+
Казком	100	USD	Плав	9.2	ноя-05	N/A	4.2	63.3	12.5	344.6	N/A	88.5	8.6	-17.1	CC B3 * CCC
Каз Тем Жолы	450	USD	Фикс	6.5	май-06	май-11	1.3	99.5	6.9	20.7	-565	100.6	6.0	9.3	BBB- Baa3 BB+
Каз Тем Жолы	350	USD	Фикс	7.0	май-06	май-16	5.1	97.0	7.6	0.2	-504	100.0	7.0	0.0	BBB- Baa3 BB+
КазакГолд	200	USD	Фикс	9.4	ноя-06	ноя-13	2.5	102.1	8.7	-18.9	-747	103.6	8.2	-35.0	WD N.R. N.R.
КазМунайГаз	1400	USD	Фикс	8.4	июл-08	июл-13	3.1	109.1	5.4	18.2	-632	110.3	5.1	12.8	BBB- Baa2 BB+
КазМунайГаз	1600	USD	Фикс	9.1	июл-08	июл-18	6.2	115.4	6.7	-6.4	-535	116.4	6.6	1.1	BBB- Baa2 BB+
Тенгизшевр	1100	USD	Фикс	6.1	ноя-04	ноя-14	4.2	101.9	5.7	2.8	N/A	103.0	5.4	1.4	BBB- Baa3 N.R.
Темир банк	500	USD	Фикс	9.5	май-07	май-14	2.7	27.0	55.4	13.9	N/A	29.5	51.5	13.1	C WR D
Темир банк	300	USD	Плав	9.0	ноя-06	ноя-11	1.6	27.0	112.5	171.7	-306	30.0	102.1	72.7	C WR D
ЦентрКредит	500	USD	Фикс	8.6	январь-07	январь-14	3.3	98.1	9.2	-1.3	-997	99.6	8.8	13.5	B Ba3 N.R.
ЦентрКредит	300	USD	Фикс	8.0	фев-06	фев-11	1.0	99.1	8.9	-28.3	-1,405	100.2	7.8	45.4	B Ba3 N.R.
Цесна	125	USD	Плав	9.9	фев-07	фев-10	0.0	99.0	34.5	N/A	N/A	99.0	34.2	N/A	NR B3 B-
Евразийский	500	USD	Фикс	7.4	сен-09	сен-14	4.0	106.7	5.7	-7.8	N/A	107.7	5.5	-1.9	BBB A3 N.R.

* Данные на 18/01/2010. Источник информации по ценам: CBBT (Composite Bloomberg Bond Trader), кроме Цеснабанка, для которой источник информации по ценам BGN (Bloomberg Generic)

Источник: Bloomberg

Сравнительные анализ международных облигаций



Внутренние облигации**Фиксированная ставка**

Долговой инструмент	Объем выпуска, млн тг.	Купон. ставка, %	Срок до погаш, годы	Последняя сделка			Текущий спрос*			Текущее предложение*		
				Цена	Дох-ть, %	Дата	Цена	Дох-ть, %	Изм-е 1 нед. бп	Цена	Дох-ть, %	Изм-е 1 нед. бп
Central Asia Cement B1	2,700	9.0	1.6	71.06	34.0	05/01/10	69.69	36.0	N/A	71.47	34.0	N/A
Kaspi Bank B6	10,000	8.5	5.3	68.46	18.0	14/01/10	65.92	19.0	N/A	71.14	17.0	N/A
Kazcat B1	5,000	10.0	2.9	74.00	22.5	15/01/10	72.00	23.7	N/A	75.00	21.9	N/A
Oilan Ltd.B1	500	13.0	1.1	93.27	18.0	29/07/09	93.12	20.0	N/A	95.00	18.0	N/A
RG Brands B4	1,500	8.0	1.6	89.30	16.0	15/01/10	88.08	17.0	N/A	90.55	15.0	N/A
RG Brands B5	1,500	8.0	2.8	97.55	9.0	30/12/09	97.58	9.0	N/A	102.45	7.0	N/A
RG Brands B6	2,000	8.0	4.8	79.49	14.0	30/12/09	79.61	14.0	N/A	85.78	12.0	N/A
Акмола Курл Матер B1	5,000	9.0	0.5	97.25	12.5	08/09/09	N/A	N/A	N/A	N/A	N/A	N/A
Алматытемір B1	2,000	12.0	2.8	N/A	N/A	N/A	102.31	11.0	N/A	104.74	10.0	N/A
Альтер Финансы B1	2,500	9.5	1.6	98.83	10.0	24/12/08	N/A	N/A	N/A	96.58	11.9	N/A
Альфа-Банк	3,000	12.0	1.1	100.67	11.5	24/08/09	101.01	11.0	N/A	102.07	10.0	N/A
Альянс Банк B10	7,000	9.8	4.8	87.33	13.0	03/04/09	N/A	N/A	N/A	N/A	N/A	N/A
Альянс Банк B14	15,000	11.0	8.7	84.93	14.0	01/10/09	N/A	N/A	N/A	75.52	16.4	N/A
Альянс Банк B7	5,000	8.5	3.5	21.53	68.0	16/09/09	N/A	N/A	N/A	N/A	N/A	N/A
Альянс Банк B8	5,000	8.5	1.9	81.26	18.0	11/06/09	N/A	N/A	N/A	N/A	N/A	N/A
Альянс Банк B9	10,000	8.0	0.1	100.66	7.0	11/06/09	N/A	N/A	N/A	N/A	N/A	N/A
Астана Газ Сервис B1	289	0.0	1.0	N/A	N/A	N/A	83.28	19.6	N/A	85.28	16.8	N/A
Астана-Недв B2	10,000	15.0	3.8	94.40	17.0	15/12/09	99.94	15.0	N/A	105.84	13.0	N/A
Астана-Финанс B10	500	7.5	6.7	81.73	11.0	08/10/08	N/A	N/A	N/A	N/A	N/A	N/A
Астана-Финанс B11	10,000	7.5	6.7	83.75	10.9	28/10/09	N/A	N/A	N/A	N/A	N/A	N/A
Астана-Финанс B12	8,000	7.8	9.2	67.56	14.0	07/07/09	N/A	N/A	N/A	92.57	9.0	N/A
Астана-Финанс B22	10,000	11.0	8.6	99.96	11.0	12/12/08	N/A	N/A	N/A	N/A	N/A	N/A
Астана-Финанс B8	500	6.0	1.3	53.00	44.0	21/05/09	N/A	N/A	N/A	N/A	N/A	N/A
Астана-Финанс B9	9,000	8.0	11.3	10.00	80.1	20/11/09	N/A	N/A	N/A	76.75	11.8	N/A
АТФБанк B4	4,500	8.5	4.8	83.88	13.0	02/12/09	84.14	13.0	N/A	90.76	11.0	N/A
Аэропорт Сары-Арка B1	1,000	12.0	2.8	N/A	N/A	N/A	N/A	N/A	N/A	N/A	N/A	N/A
Банк ЦентрКредит B12	5,000	9.0	0.9	99.10	10.0	15/01/10	97.80	11.5	N/A	99.55	9.5	N/A
Банк ЦентрКредит B16	2,000	8.0	0.3	98.59	11.0	17/11/09	98.69	12.0	N/A	99.33	10.0	N/A
Банк ЦентрКредит B17	5,000	8.5	2.3	98.80	9.0	28/08/09	98.95	9.0	N/A	102.09	7.5	N/A
Банк ЦентрКредит B19	6,000	11.0	8.4	99.98	11.0	30/07/08	94.77	12.0	N/A	105.60	10.0	N/A
БТА Банк B2	3,750	9.0	0.3	22.86	1005.0	30/11/09	1.60	71,249.3	N/A	99.98	9.0	N/A
БТА Банк B5	20,000	7.0	6.0	30.54	36.0	10/01/10	N/A	N/A	N/A	N/A	N/A	N/A
БТА Банк B7	125,000	7.0	26.5	1.50	442.7	23/12/09	1.60	404.1	N/A	52.65	13.7	N/A
БТА Банк B9	100,000	11.0	8.4	100.02	11.0	11/09/09	N/A	N/A	N/A	N/A	N/A	N/A
БТА Ипотека B12	1,000	7.0	6.5	46.46	22.0	25/03/09	N/A	N/A	N/A	N/A	N/A	N/A
БТА Ипотека B13	1,000	7.0	6.9	39.48	25.0	19/03/09	N/A	N/A	N/A	N/A	N/A	N/A
БУРЛИНГАЗСТРОЙ B1	3,000	10.0	2.5	92.86	13.0	27/08/09	N/A	N/A	N/A	N/A	N/A	N/A
Востокмашзавод B1	2,000	14.0	4.8	99.99	14.0	08/12/09	105.30	12.5	N/A	113.03	10.5	N/A
Евразийский банк B6	5,000	11.0	5.6	99.67	11.1	13/01/10	99.97	11.0	N/A	108.66	9.0	N/A
Евразийский банк B9	35,000	13.0	1.7	N/A	N/A	N/A	108.32	11.0	N/A	117.62	9.0	N/A
Каз Ипотечная Ко B10	5,000	5.7	0.1	99.58	8.0	25/12/09	99.70	8.0	N/A	99.95	6.0	N/A
Каз Ипотечная Ко B11	5,000	6.9	5.2	70.32	13.8	15/07/08	77.31	13.0	N/A	83.98	11.0	N/A
КазАгроФинанс B2	10,000	13.0	4.1	N/A	N/A	N/A	109.96	10.0	N/A	117.35	8.0	N/A
Казахстан Кагазы B4	12,000	12.0	3.6	103.75	10.8	30/10/09	N/A	N/A	N/A	N/A	N/A	N/A
Казинвестбанк B4	12,000	10.0	1.0	N/A	N/A	N/A	N/A	N/A	N/A	N/A	N/A	N/A
Казинвестбанк B3	6,100	10.0	0.6	95.74	14.0	09/06/09	97.82	14.0	N/A	98.89	12.0	N/A
Казкоммерц Инвест B1	4,000	8.0	0.6	94.26	16.0	24/11/09	94.12	18.0	N/A	95.25	16.0	N/A

Долговой инструмент	Объем выпуска, млн тг.	Купон. ставка, %	Срок до погаш, годы	Последняя сделка			Текущий спрос*			Текущее предложение*		
				Цена	Доход, %	Дата	Цена	Доход, %	Изм-е 1 нед. бп	Цена	Доход, %	Изм-е 1 нед. бп
КазМунайГаз НКо В1	190,000	5.0	34.5	N/A	N/A	N/A	N/A	N/A	N/A	N/A	N/A	N/A
КазСтройСервис В1	3,000	9.0	1.1	93.77	15.0	15/12/09	93.27	16.0	N/A	95.12	14.0	N/A
Казя Ипотечная Ко В18	5,000	11.0	2.9	95.24	13.0	30/12/09	94.16	13.5	N/A	98.78	11.5	N/A
Кар Завод Асб Изд В2	1,500	10.0	1.9	96.68	12.0	14/01/10	74.85	28.0	N/A	77.19	26.0	N/A
Караганды Жарык В1	700	14.0	0.9	73.99	55.4	05/01/10	72.90	59.0	N/A	N/A	N/A	N/A
КОМБИСНАБ В1	2,500	15.0	3.5	2.43	500.0	23/12/09	N/A	N/A	N/A	N/A	N/A	N/A
Конденсат В1	3,000	8.8	1.9	54.98	83.7	26/10/09	44.91	108.8	N/A	45.92	105.0	N/A
Концер Цесна-Астык В1	3,000	9.0	1.9	90.29	14.6	17/11/09	N/A	N/A	N/A	N/A	N/A	N/A
КСМК-2 В1	1,500	12.0	1.0	95.35	16.0	07/09/09	N/A	N/A	N/A	91.34	22.9	N/A
ЛОГИКОМ В2	1,700	11.0	4.0	88.15	15.0	11/12/09	102.22	10.3	N/A	108.94	8.3	N/A
Мангис Расп Элект В2	500	13.0	0.6	101.75	10.0	06/01/10	100.53	12.0	N/A	101.69	10.0	N/A
Мангис Расп Элект В3	700	12.0	1.8	97.57	13.5	05/01/10	96.82	14.0	N/A	99.92	12.0	N/A
Мангис Расп Элект В4	500	12.0	2.3	103.85	10.0	06/01/10	100.82	11.5	N/A	104.84	9.5	N/A
Мангис Расп Элект В5	800	16.0	3.1	110.00	12.0	15/01/10	107.38	13.0	N/A	112.72	11.0	N/A
Народный банк В13	5,000	13.0	8.8	99.95	13.0	15/01/10	99.00	13.2	N/A	105.30	12.0	N/A
Народный банк В7	4,000	7.5	5.0	77.89	13.5	28/09/09	83.53	12.0	N/A	90.40	10.0	N/A
Народный банк В9	3,000	7.5	5.5	78.53	13.0	24/11/09	82.31	12.0	N/A	89.65	10.0	N/A
Нурбанк В5	5,000	7.5	6.3	73.08	14.0	24/12/09	73.23	14.0	N/A	80.39	12.0	N/A
Нурбанк В7	10,000	11.0	3.8	106.53	9.0	20/11/09	106.30	9.0	N/A	113.14	7.0	N/A
ОРДА кредит В2	1,500	12.0	3.0	90.64	16.0	12/01/10	90.37	16.1	N/A	94.67	14.2	N/A
ПАВЛОДАРЭНЕРГО В1	2,000	9.0	0.9	95.11	14.0	24/11/09	95.71	14.0	N/A	97.39	12.0	N/A
Прод Контракт Ко В2	15,000	8.0	3.2	92.42	10.9	29/12/09	92.27	11.0	N/A	97.30	9.0	N/A
Сбербанк России В2	3,000	11.0	0.5	100.54	10.0	02/12/09	99.99	11.0	N/A	100.89	9.0	N/A
Темірбанк В12	8,000	9.0	0.2	80.00	83.4	04/12/09	50.00	611.8	N/A	99.49	11.0	N/A
Темірбанк В13	8,000	9.0	2.2	88.38	15.0	03/12/09	73.63	25.0	N/A	76.39	23.0	N/A
Темірбанк В14	6,000	9.5	6.2	102.47	9.0	09/07/09	102.32	9.0	N/A	104.75	8.5	N/A
ТЕМА Ко. В1	1,000	11.0	0.5	89.94	16.0	14/02/08	N/A	N/A	N/A	N/A	N/A	N/A
Центр-Аз Топ-Энерг В1	20,000	12.5	8.9	92.46	14.0	30/12/09	92.47	14.0	N/A	102.65	12.0	N/A
Цеснабанк В2	3,000	9.0	2.6	80.05	19.0	25/12/09	83.89	17.0	N/A	87.59	15.0	N/A
Цеснабанк В4	3,000	8.0	1.4	88.98	17.0	12/01/10	90.17	16.0	N/A	91.32	15.0	N/A
Цеснабанк В7	4,000	7.5	17.5	122.70	5.5	26/06/09	100.00	7.5	N/A	122.28	5.5	N/A
ЭКОТОН+ В1	1,000	10.0	1.7	93.45	14.0	16/11/09	N/A	N/A	N/A	94.52	13.6	N/A
Эксимбанк Каз В1	10,000	9.0	3.8	75.51	18.0	21/12/09	71.48	20.0	N/A	75.82	18.0	N/A
Эксимбанк Каз В2	10,000	9.0	2.4	84.53	17.0	29/12/09	79.81	20.0	N/A	83.06	18.0	N/A

*Данные по доходности на 15/01/2010

Источник: Kase

Плавающая ставка

Долговой инструмент	Объем выпуска, млн тг.	Купон. ставка %	Срок до погаш, годы	Последняя сделка			Текущий спрос*			Текущее предложение*		
				Цена	Дох-ть, %	Дата	Цена	Дох-ть, %	Изм-е 1 нед. бп	Цена	Дох-ть, %	Изм-е 1 нед. бп
ABDI Company B1	9 000	7.2	3.0	59.17	34.0	12.22.09	51.97	36.0	N/A	54.10	34.0	N/A
Agri Credit Corp.B1	3 000	8.1	2.6	90.60	12.2	10.22.09	90.56	12.5	N/A	94.70	10.5	N/A
Alliance Bank B3	3 000	8.2	1.8	21.03	122.0	11.12.09	N/A	N/A	N/A	N/A	N/A	N/A
Asia Avto B2	2 000	9.4	0.3	10.00	7 617.5	01.12.10	N/A	N/A	N/A	N/A	N/A	N/A
Asia Electric B1	1 000	10.9	0.2	94.02	20.0	02.11.09	10.00	24 470.3	N/A	N/A	N/A	N/A
Astana Finance B15	8 000	12.0 2	13.	114.66	10.0	09.02.09	N/A	N/A	N/A	N/A	N/A	N/A
Astana Finance B16	30 000	12.0	13.3	10.00	118.9	12.03.09	N/A	N/A	N/A	99.96	12.0	N/A
Astana Finance B23	5 000	12.0	1.6	104.25	9.4	11.05.09	N/A	N/A	N/A	N/A	N/A	N/A
Astana Finance B24	5 000	12.0	3.6	107.13	10.0	02.18.09	N/A	N/A	N/A	N/A	N/A	N/A
Astana Finance B4	2 000	8.7	1.3	18.69	157.0	08.11.09	N/A	N/A	N/A	15.78	230.0	N/A
Astana Finance B6	2 000	8.0	2.4	11.54	145.5	09.10.09	N/A	N/A	N/A	97.85	9.0	N/A
Astana Finance B7	8 000	8.0	5.4	19.28	66.0	08.06.09	N/A	N/A	N/A	15.34	68.0	N/A
AtamekenAgro B2	11 000	17.0	8.5	104.62	16.0	01.13.10	104.54	16.0	N/A	114.67	14.0	N/A
ATF Bank B5	13 000	10.9	2.3	97.71	12.0	12.11.09	99.77	11.0	N/A	103.93	9.0	N/A
ATF Bank B6	13 000	10.0	4.1	93.61	12.0	01.10.10	90.64	13.0	N/A	96.74	11.0	N/A
BankCenterCredit B10	3 000	10.0	5.7	76.15	16.0	09.23.09	83.33	12.0	N/A	90.98	10.0	N/A
BankCenterCredit B11	2 000	9.9	5.9	89.15	12.5	12.04.09	88.83	9.5	N/A	97.63	7.5	N/A
BankCenterCredit B13	4 000	10.5	6.2	82.00	12.0	10.21.09	82.31	12.0	N/A	90.39	10.0	N/A
BankCenterCredit B14	5 000	10.0	6.7	79.43	12.5	01.14.10	73.91	14.0	N/A	81.39	12.0	N/A
BankCenterCredit B15	3 000	10.0	7.3	102.31	9.3	06.29.09	91.70	9.5	N/A	102.20	7.5	N/A
BankCenterCredit B18	5 000	7.0	12.9	99.95	13.0	09.14.09	84.91	9.0	N/A	99.99	7.0	N/A
BankCentercredit B20	3 500	7.2	13.8	93.34	8.0	12.04.09	93.37	8.0	N/A	111.15	6.0	N/A
BankCenterCredit B3	2 000	11.8	0.4	99.90	12.0	01.15.10	99.52	13.0	N/A	100.27	11.0	N/A
BankCenterCredit B4	2 000	7.4	1.7	98.47	11.0	10.26.09	98.61	11.0	N/A	101.66	9.0	N/A
BankCenterCredit B6	1 300	10.4	4.9	87.09	14.0	11.12.09	81.92	12.5	N/A	88.63	10.5	N/A
BankCenterCredit B7	2 000	7.0	5.4	71.70	18.0	09.09.09	80.59	12.0	N/A	87.74	10.0	N/A
BankCenterCredit B8	2 000	8.9	5.6	73.49	16.0	09.22.09	87.62	12.0	N/A	95.36	10.0	N/A
BankCenterCredit B9	4 500	7.9	5.6	69.73	16.0	09.18.09	83.64	12.0	N/A	91.16	10.0	N/A
Batys Transit B1	18 830	9.2	9.2	97.64	9.6	01.14.10	95.00	10.0	N/A	107.26	8.0	N/A
BTA Bank B3	7 500	8.2	3.8	35.57	47.0	08.13.09	N/A	N/A	N/A	100.63	8.0	N/A
BTA Bank B4	14 000	8.0	4.4	8.50	140.4	12.07.09	5.40	159.2	N/A	99.99	8.0	N/A
BTA Ipoteka B1	500	10.0	0.9	87.00	25.0	12.24.09	N/A	N/A	N/A	N/A	N/A	N/A
BTA Ipoteka B11	10 000	8.1	6.5	34.90	27.5	05.20.09	N/A	N/A	N/A	N/A	N/A	N/A
BTA Ipoteka B14	10 000	6.1	4.2	28.42	45.8	01.14.10	N/A	N/A	N/A	N/A	N/A	N/A
BTA Ipoteka B16	14 000	7.5	8.2	27.20	34.5	12.03.09	N/A	N/A	N/A	N/A	N/A	N/A
BTA Ipoteka B2	1 500	10.2	4.8	32.02	40.0	12.07.09	N/A	N/A	N/A	N/A	N/A	N/A
BTA Ipoteka B3	2 000	6.8	1.9	41.84	65.0	12.07.09	N/A	N/A	N/A	98.50	7.7	N/A
BTA Ipoteka B4	2 000	7.8	0.3	60.00	171.8	12.04.09	N/A	N/A	N/A	96.50	19.4	N/A
BTA Ipoteka B5	4 000	6.8	5.3	29.34	39.0	12.07.09	N/A	N/A	N/A	N/A	N/A	N/A
BTA Ipoteka B6	2 000	7.8	0.4	100.00	7.8	01.14.10	N/A	N/A	N/A	N/A	N/A	N/A
BTA Ipoteka B7	4 000	7.2	2.5	58.94	32.0	10.06.09	N/A	N/A	N/A	N/A	N/A	N/A
BTA Ipoteka B8	7 000	7.4	3.6	27.62	55.0	12.07.09	N/A	N/A	N/A	N/A	N/A	N/A
BTA Ipoteka B9	4 000	7.0	6.1	70.00	14.6	01.15.10	N/A	N/A	N/A	70.28	14.5	N/A
Danabank B1	1 000	9.6	1.0	N/A	N/A	N/A	97.13	11.4	N/A	98.90	9.4	N/A
Danabank B2	3 000	8.7	1.2	N/A	N/A	N/A	97.07	11.3	N/A	99.29	9.3	N/A
Delta Bank B1	3 000	11.0	2.7	52.80	36.0	10.05.09	55.17	36.2	N/A	57.46	34.2	N/A
Denta Lux B1	500	13.9	0.8	73.68	49.8	09.10.09	N/A	N/A	N/A	N/A	N/A	N/A
Dosjan Temir Zholy B1	30 000	8.9	18.6	36.43	24.8	12.21.09	2.50	235.5	N/A	90.00	10.1	N/A

Долговой инструмент	Объем выпуска, млн тг.	Купон. ставка %	Срок до погаш., годы	Последняя сделка			Текущий спрос*			Текущее предложение*		
				Цена	Доход-ть, %	Дата	Цена	Доход-ть, %	Изм-е 1 нед. бп	Цена	Доход-ть, %	Изм-е 1 нед. бп
ERKA B1	2 500	10.0	3.8	N/A	N/A	N/A	99.97	10.0	N/A	106.46	8.0	N/A
Eurasian Bank B2	3 000	7.5	1.9	100.97	6.9	01.13.10	100.87	7.0	N/A	102.65	6.0	N/A
Eurasian Bank B3	10 000	9.7	3.2	87.75	14.5	12.22.09	89.11	14.0	N/A	93.96	12.0	N/A
Eurasian Bank B4	10 000	7.9	4.6	82.44	13.0	12.25.09	82.62	13.0	N/A	88.95	11.0	N/A
Eurasian Bank B5	10 000	8.6	13.6	72.33	13.0	11.16.09	113.89	7.0	N/A	135.26	5.0	N/A
Eurasian Bank B7	5 000	11.0	9.0	N/A	N/A	N/A	N/A	N/A	N/A	N/A	N/A	N/A
Eurasian Bank B8	15 000	13.0	13.7	122.41	10.0	08.28.09	76.24	10.5	N/A	82.53	9.5	N/A
Eximbank B3	10 000	9.0	5.5	N/A	N/A	N/A	95.85	10.0	N/A	104.38	8.0	N/A
GLOTUR B2	9 000	8.4	2.2	106.57	7.6	04.23.09	N/A	N/A	N/A	N/A	N/A	N/A
Halyk Bank B10	5 000	9.2	5.8	83.85	13.2	11.20.09	84.10	13.2	N/A	91.61	11.2	N/A
Halyk Bank B11	4 000	6.0	6.3	82.92	13.0	11.19.09	82.43	13.2	N/A	90.25	11.2	N/A
Halyk Bank B12	10 000	8.0	7.7	85.33	14.0	10.08.09	78.07	12.5	N/A	86.96	10.5	N/A
Halyk Bank B14	5 000	13.0	8.8	105.00	12.1	12.11.09	100.99	12.8	N/A	111.06	11.0	N/A
Halyk Bank B4	5 000	10.7	0.4	99.04	12.0	09.22.09	99.61	10.3	N/A	100.48	8.3	N/A
Halyk Bank B8	4 000	9.8	5.2	80.53	14.0	10.15.09	87.78	12.0	N/A	95.17	10.0	N/A
JP Morgan E1	1 320	10.4	6.1	99.87	4.9	12.15.09	97.97	5.2	N/A	111.97	2.7	N/A
Kaspi Bank B4	7 000	9.8	1.4	88.56	17.0	01.15.10	87.48	18.0	N/A	89.67	16.0	N/A
Kaspi Bank B5	3 500	9.4	2.0	87.47	17.0	01.15.10	85.98	18.0	N/A	89.00	16.0	N/A
Kaspi Bank B7	5 000	11.3	8.4	72.20	14.0	12.11.09	72.34	14.0	N/A	80.74	12.0	N/A
Kaz Distribution B1	1 000	11.0	0.1	98.65	14.0	09.09.09	N/A	N/A	N/A	N/A	N/A	N/A
Kaz Mortgage Co B12	5 000	7.5	7.2	71.35	12.0	12.07.09	66.05	13.5	N/A	73.50	11.5	N/A
Kaz Mortgage Co B16	5 000	6.2	7.0	92.32	9.0	12.07.09	67.64	13.5	N/A	75.03	11.5	N/A
Kaz Mortgage Co B17	10 000	6.5	6.4	64.11	15.5	12.30.09	64.24	15.5	N/A	70.60	13.5	N/A
Kaz Mortgage Co B19	5 000	10.2	3.5	102.08	9.5	12.04.09	100.58	10.0	N/A	106.60	8.0	N/A
Kaz Mortgage Co B2	3 000	6.8	3.7	81.93	13.0	12.22.09	82.17	13.0	N/A	87.46	11.0	N/A
Kaz Mortgage Co B3	5 000	7.0	4.2	80.76	13.0	12.22.09	80.98	13.0	N/A	86.78	11.0	N/A
Kaz Mortgage Co B4	5 000	6.5	4.2	85.10	11.0	01.14.10	79.39	13.0	N/A	85.13	11.0	N/A
Kaz Mortgage Co B6	5 000	6.4	1.2	93.40	11.9	12.07.09	92.78	13.0	N/A	94.88	11.0	N/A
Kaz Mortgage Co B7	5 000	6.1	1.7	92.18	11.0	12.07.09	89.69	13.0	N/A	92.52	11.0	N/A
Kaz Mortgage Co B8	5 000	6.1	4.7	70.00	15.2	12.28.09	76.22	13.0	N/A	82.33	11.0	N/A
KazAgroFinance B1	3 000	8.5	1.9	92.76	12.7	12.28.09	92.44	13.0	N/A	95.70	11.0	N/A
Kazakhs Kagazy B1	4 000	10.1	0.1	51.73	1 502.0	12.24.09	30.00	91 987.1	N/A	80.00	471.8	N/A
Kazakhs Kagazy B2	3 500	7.7	1.2	75.19	31.0	09.02.09	N/A	N/A	N/A	N/A	N/A	N/A
Kazakhs Kagazy B3	3 500	9.1	3.6	65.00	23.0	09.02.09	N/A	N/A	N/A	N/A	N/A	N/A
KazExportAstyк B1	4 000	7.8	1.3	106.97	8.9	06.30.06	99.74	8.0	N/A	102.26	6.0	N/A
KazExportAstyк B2	6 000	6.8	1.4	79.77	23.0	07.28.09	80.89	23.0	N/A	82.96	21.0	N/A
KazInvestBank B1	1 250	8.0	2.9	93.23	13.4	06.17.09	87.37	13.4	N/A	91.79	11.4	N/A
Kazkommertsbank B4	7 000	8.9	5.2	83.12	13.5	01.06.10	76.99	15.5	N/A	83.18	13.5	N/A
Kazkommertsbank B5	5 500	9.1	5.6	109.81	7.5	06.29.09	107.24	7.5	N/A	117.26	5.5	N/A
Kazkommertsbank B6	10 000	7.5	7.6	94.68	10.5	10.27.09	90.38	11.4	N/A	100.53	9.4	N/A
Kazkommertsbank B7	10 000	9.0	8.8	91.37	10.5	10.27.09	82.50	12.3	N/A	92.56	10.3	N/A
Kazkommertsbank B8	10 000	9.0	9.3	81.01	12.5	12.28.09	83.45	12.0	N/A	94.02	10.0	N/A
KazMunaiGas NC B2	120 000	8.5	9.8	N/A	N/A	N/A	N/A	N/A	N/A	N/A	N/A	N/A
Kaztranscom B2	45 500	10.0	9.8	91.90	N/A	01.14.10	95.83	13.0	N/A	99.92	11.0	N/A
KedenTransServis B1	5 000	9.3	2.2	60.79	36.0	12.28.09	50.00	48.4	N/A	61.35	36.0	N/A
Khimpharm B2	3 000	11.0	3.2	N/A	N/A	N/A	85.55	17.0	N/A	90.04	15.0	N/A
KSMK B1	1 300	8.7	2.2	47.35	50.0	09.14.09	N/A	N/A	N/A	48.50	50.0	N/A
KSMK B2	1 300	8.5	2.8	64.66	26.9	12.21.09	N/A	N/A	N/A	47.48	42.0	N/A
LogiCom B1	1 900	8.4	0.6	87.79	30.0	01.06.10	88.21	30.0	N/A	89.20	28.0	N/A
Nurbank B6	5 000	12.9	5.0	95.96	14.0	11.03.09	119.95	8.0	N/A	129.55	6.0	N/A

Долговой инструмент	Объем выпуска, млн тг.	Купон. ставка %	Срок до погаш., годы	Последняя сделка			Текущий спрос*			Текущее предложение*		
				Цена	Доход-ть, %	Дата	Цена	Доход-ть, %	Изм-е 1 нед. бп	Цена	Доход-ть, %	Изм-е 1 нед. бп
Ordabassy B2	12 000	11.0	1.8	14.48	172.6	11.30.09	N/A	N/A	N/A	N/A	N/A	N/A
Ornek XXI B1	4 000	10.1	0.7	41.19	82.0	01.28.09	N/A	N/A	N/A	N/A	N/A	N/A
Sat & C B1	15 000	8.2	5.0	119.97	5.0	12.29.09	93.08	10.0	N/A	96.85	9.0	N/A
Sberbank B3	3 000	8.2	1.8	93.48	12.0	11.09.09	94.00	12.0	N/A	97.08	10.0	N/A
Svyazmontazh B1	3 000	11.6	3.6	N/A	N/A	N/A	N/A	N/A	N/A	N/A	N/A	N/A
Temirbank B10	4 500	6.8	6.9	78.98	13.0	07.02.09	72.36	13.0	N/A	80.09	11.0	N/A
Temirbank B11	4 000	6.8	11.9	99.99	9.0	11.03.09	62.98	13.0	N/A	72.51	11.0	N/A
Temirbank B17	6 000	8.5	7.2	73.33	14.0	11.27.08	97.36	9.0	N/A	99.98	8.5	N/A
Temirbank B4	5 000	9.0	5.5	93.71	9.0	01.12.06	88.20	12.0	N/A	95.85	10.0	N/A
Temirbank B6	4 000	6.8	3.0	45.10	40.0	07.13.09	45.20	40.0	N/A	47.21	38.0	N/A
Temirbank B7	3 000	8.5	5.4	99.00	10.5	10.21.09	90.40	10.9	N/A	98.30	8.9	N/A
Temirbank B8	3 500	8.5	2.4	104.44	8.7	08.23.06	91.02	13.0	N/A	94.87	11.0	N/A
Temirleasing B1	500	11.0	2.2	46.81	50.0	09.11.09	50.85	50.0	N/A	52.47	48.0	N/A
Tort Kudyk B1	2 000	11.0	1.8	101.18	14.5	10.30.08	106.63	7.0	N/A	110.19	5.0	N/A
Tsesna Bank B5	3 000	6.8	4.4	66.61	18.0	01.12.10	66.65	18.0	N/A	71.45	16.0	N/A
Tsesna Bank B6	4 000	6.8	5.9	90.91	12.0	09.14.09	71.66	14.0	N/A	78.41	12.0	N/A
Vita B4	5 000	10.5	0.3	28.08	1 865.0	01.15.10	28.08	1 865.0	N/A	28.10	1 863.0	N/A

*Данные по доходности на 15/01/2010

Источник: Kase

АО «Halyk Finance» (далее - HF), дочерняя организация АО «Народный банк Казахстана».

Настоящая публикация носит исключительно информационный характер и не является предложением или попыткой со стороны HF купить, продать или вступить в иную сделку в отношении каких-либо ценных бумаг и иных финансовых инструментов, на которые в настоящей публикации может содержаться ссылка, предоставить какие-либо инвестиционные рекомендации или услуги. Указанные предложения могут быть направлены исключительно в соответствии с требованиями применимого законодательства. Настоящая публикация основана на информации, которую мы считаем надежной, однако мы не утверждаем, что все приведенные сведения абсолютно точны. При этом, отмечаем, что прошлая доходность не является показателем доходности инвестиций в будущем. Мы не несем ответственности за использование клиентами информации, содержащейся в настоящей публикации, а также за сделки и операции с ценными бумагами и иными финансовыми инструментами, упоминающимися в ней. Мы не берем на себя обязательство регулярно обновлять информацию, которая содержится в настоящей публикации или исправлять возможные неточности. HF, его аффилированные и должностные лица, партнеры и сотрудники, в том числе лица, участвующие в подготовке и выпуске этого материала, оставляют за собой право участвовать в сделках в отношении упоминающихся в настоящей публикации ценных бумаг и иных финансовых инструментов. Также отмечаем, что на ценные бумаги и иные финансовые инструменты, рассматриваемые в настоящей публикации и номинированные в иностранной валюте, могут оказывать влияние обменные курсы валют. Изменение обменных курсов валют может вызвать снижение стоимости инвестиций в указанные активы. Следует иметь в виду, что инвестирование в Американские депозитарные расписки также подвержено риску изменения обменного курса валют, а инвестирование в казахстанские ценные бумаги и иные финансовые инструменты имеет значительный риск. В указанной связи, инвесторы до принятия решения об участии в сделках с ценными бумагами и иными финансовыми инструментами, рассматриваемыми в настоящей публикации, должны проводить собственное исследование относительно надежности эмитентов данных ценных бумаг и иных финансовых инструментов.

© 2009, все права защищены.

Макроэкономика

Сабит Хакижанов, 7 (727) 244-6541

sabitkh@halykbank.kz

Мадина Курмангалиева, 7 (727) 330-0157

madinaku@halykbank.kz

Гаухар Сарсембаева, 7 (727) 244-6986

gauharsar@halykbank.kz

Горная промышленность и металлургия

Тимур Омоев, 7 (727) 244-6538

timuro@halykbank.kz

Финансовый Сектор, долговые инструменты

Аскар Турганбаев, 7 (727) 244-6984

askartu@halykbank.kz

Роман Асильбеков, 7 (727) 330-0160

romanas@halykbank.kz

Ольга Полторак, 7 (727) 330-0160

olgapo@halykbank.kz

Нефть и Газ

Бурашев Маулен, 7 (727) 244-6538

maulenb@halykbank.kz

Адрес:

Halyk Finance

пр. Аль-Фараби, 19/1, "БЦ Нурлы-Тау", 3Б

050013, Алматы, Республика Казахстан

Тел. +7 (727) 259 0467

Факс. +7 (727) 259 0593

www.halykfin.kz

Bloomberg

HLFN <Go>