

Долговой, денежный и валютный рынки Казахстана

10.10.2016 - 14.10.2016

Денежный рынок, %	14 окт 16	7 окт 16	14 сен 16	15 окт 15
KazPrime 3М	13.50	13.67	14.00	13.50
MosPrime 3М	10.58	10.53	10.59	11.82
1М NDF KZT	9.11	9.99	15.89	23.34
3М NDF KZT	8.27	8.55	13.31	24.1
LIBOR USD 6М	1.26	1.26	1.25	0.52
LIBOR EUR 6М	-0.21	-0.21	-0.21	0.02

Денежный рынок, %	14 окт 16	7 окт 16	14 сен 16	15 окт 15
TONIA	11.84	11.53	12.01	16.33
TWINA	11.67	11.56	12.16	17.18
REPO 1Д	11.84	11.63	12.05	16.18
REPO 7-10Д	11.67	11.59	12.29	17.21
Объем REPO, KZT млн	172 121	248 478	179 325	234 294
SWAP 1Д	11.97	—	12.08	24.55
Объем 1Д SWAP, \$ млн	189	—	139	763
SWAP 2Д	—	11.99	12.18	—
Объем 2Д SWAP, \$ млн	—	149.70	10.00	—

Валютный рынок	14 окт 16	7 окт 16	14 сен 16	15 окт 15
USDKZT TOD	331.01	331.41	337.64	277.02
USD/KZT TOD, \$ млн	81.4	113.20	95.75	217.85
USDKZT TOM	332.14	333.83	338.15	276.80
USD/KZT TOM, \$ млн	36.10	26.46	29.39	0.69
USDKZT (Bloomberg)	330.45	331.02	338.60	276.34
EURKZT	362.97	371.07	381.1	315.64
RUBKZT	5.26	5.33	5.20	4.50
USDRUB	62.98	62.27	65.16	61.39
EURRUB	69.03	69.71	73.27	69.85
EUR/USD	1.0972	1.1201	1.1250	1.1386
GBP/USD	1.22	1.24	1.32	1.55

Рынок CDS, б.п.	14 окт 16	7 окт 16	14 сен 16	15 окт 15
Kazakhstan 5Y	—	—	210	285
Russia 5Y	234	222	209	311

Долговой рынок	14 окт 16	7 окт 16	14 сен 16	15 окт 15
KASE BY	10.03	10.62	11.14	9.45
KASE BP	90.20	89.30	88.00	74.40
KASE BOND CAP, \$ млн	25 434	25 442	25 246	32 676
Объем торгов, \$ тыс.	238.23	86.14	10.49	80.77

Долевой рынок	14 окт 16	7 окт 16	14 сен 16	15 окт 15
KASE	1 229	1 204	1 141	908
Объем торгов, \$ тыс.	264	332	300	1 815
KASE CAP, \$ млн	41 283	40 113	38 916	42 570

Товарный рынок	14 окт	Δ 1Н,%	Δ 1М,%	Δ 1Г,%
Брент, \$/бар	51.95	0.04%	12.18%	-7.38%
Медь, \$/мт	4 656	-2.21%	-2.27%	-11.76%
Свинец, \$/мт	1 984	-3.98%	1.42%	8.79%
Цинк, \$/мт	2 246	-2.95%	-0.96%	21.39%
Никель, \$/мт	10 447	2.90%	6.54%	-1.63%
Алюминий, \$/мт	1 671	0.22%	6.15%	3.08%
Уран, \$/фунт	21.90	-3.74%	-13.78%	-44.63%
Сталь, \$/мт	313	0.00%	0.00%	22.31%
Железо, \$/мт	56.80	4.41%	2.34%	6.77%
Газ, \$/млн. БТЕ	3.29	2.88%	10.64%	14.10%
Золото, \$/унц	1 256	0.29%	-5.32%	5.35%
Серебро, \$/унц	17.44	0.35%	-8.52%	6.75%
Платина, \$/унц	935	-3.56%	-9.84%	-6.94%
Пшеница, \$/буш.	421	6.65%	4.47%	-22.11%
Зерно, \$/буш	354	4.27%	6.78%	-12.26%
Сахар, \$/фунт	22.91	-2.18%	10.52%	59.87%

Источник: Bloomberg, KASE

Денежный и валютный рынки

На прошлой неделе тенге укрепился на 0.40 тенге до 331.01USDKZT.

Средний объем торгов за день составил \$100.8млн, увеличившись на 0.5% в сравнении со средним объемом торгов предыдущей недели. Суммарный объем торгов на валютном рынке за неделю составил \$504млн.

Ставка по 1-дн.репо в пятницу составила 11.84%, за неделю увеличившись на 0.21 пп. Ставка по 1дн. свопам составила 11.97%, снизившись на 0.07пп за неделю.

Долговой рынок

10 октября облигации АО "Tengri Bank" включены в официальный список KASE в категории "иные долговые ценные бумаги" со сроком погашения – 10 лет, номинальной стоимостью T1000, купонной ставкой – 10%.

10 октября KASE сообщило, что за январь–сентябрь 2016 года объем торгов корпоративными облигациями составил T381,5 млрд. (эквивалент \$1.1 млрд.) и снизился относительно соответствующего периода 2015 года на 54,6 % (на 73,9 % в долларовом выражении).

10 октября АО "Ай Карааул" сообщило о получении 6 октября 2016 года 11-го транша займа в рамках кредитной линии в АО "Qazak banki" на пополнение оборотного капитала в размере T72.5 млн., процентное соотношение размера 11-го транша к размеру собственного капитала – 37.84 %.

11 октября АО "Баян Сулу" сообщило о получении 6 октября займа на пополнение оборотных средств в размере T107.2 млн., процентное соотношение размера займа к размеру собственного капитала составило 0.7 %; а также о получении 10 октября займа на пополнение оборотных средств в размере T140,2 млн., процентное соотношение размера займа к размеру собственного капитала – 0,91.

12 октября облигации АО "КазАгроФинанс" включены в официальный список KASE по категории "долговые ценные бумаги субъектов квазигосударственного сектора", объем выпуска – T8 млрд., номинальная стоимость - T1000. Финансовым консультантом и андеррайтером АО "КазАгроФинанс" является АО "Дочерняя организация Народного Банка Казахстана "Halyk Finance".

12 октября был опубликован протокол собрания Совета директоров АО «ЛОГИКОМ» от 10 октября. По итогам собрания было принято решение о заключении сделки с АО «Народный Банк Казахстана» касательно изменений и дополнений в Соглашение о предоставлении кредитной линии, в частности ходатайствовать перед Банком об увеличении размера кредитной лимита на сумму T2.4 млрд. и продлить срок действия кредитной линии до 1 марта 2023 года.

12 октября Совет директоров KASE определил ставки дисконтирования на четвертый квартал 2016 года для расчета справедливой стоимости неликвидных долговых ценных бумаг организаций – резидентов Республики Казахстан: долговые ценные бумаги субъектов квазигосударственного сектора – 9.11% годовых; иные долговые ценные бумаги – 11.03% годовых.

12 октября АО "Банк Астаны" сообщило об отзыве 7 октября агентством Standard & Poor's рейтинга облигаций по инициативе банка в связи с отсутствием дальнейшей необходимости в поддержке рейтингового профиля по данным ценным бумагам.

12 октября АО "Баян Сулу" сообщило о получении займа в

размере Т16.6 млн., процентное соотношение размера займа к размеру собственного капитала – 0.11%.

13 октября был опубликован протокол заседания Совета директоров АО «ПАВЛОДАРЭНЕРГО» от 12 октября. По итогам заседания Совет принял решение утвердить условия выпуска и размещения коммерческих облигаций АО «ПАВЛОДАРЭНЕРГО» в количестве 10 млн. штук по номинальной стоимости 100 тенге, купонная ставка – 13% со сроком обращения 1 год.

14 октября АО "Имсталькон" сообщило о невыплате 14-го купона и основного долга по облигациям. Решением Специализированного межрайонного экономического суда г.Алматы от 25 января 2016 года в отношении АО "Имсталькон" применена процедура реабилитации, которое вступило в законную силу 30 марта 2016 года. Согласно принятого Решения, все органы АО "Имсталькон" лишены права распоряжения имуществом (в т.ч. денежными средствами), в связи с чем Общество уведомляет, что по долговым ценным бумагам первого выпуска, выпущенным в пределах первой облигационной программы в октябре не имеет возможности произвести: выплату купонного вознаграждения в размере Т72.1 млн. и погашение основного долга в размере Т962.3 млн.

14 октября Дочерний Банк АО "Сбербанк России" сообщил о финансировании ТОО "STYNERGY" на сумму 3.8 млрд тенге. Выделенные средства будут направлены на пополнение оборотного капитала предприятия и инвестиционные цели.

Рекомендации

Финансовые институты	Тикер	Объем вып-ка млн	Вал	Купон		Дата погаш.	Цена		Дох-ть, %		Изм-е дох-ти спроса, б.п.		Рейтинг	Дата
				Вид	%		Спрос	Предл.	Спрос	Предл.	1Н	6М		
Еврооблигации														
Самрук-Энерго	SNRGe1	500	USD	Фикс	3.8	20.12.2017	101.3	100.6	2.7	3.2	-1.5	-219.4	Покупать	01.08.2016
Банк ЦентрКредит	CCBNe3	100	USD	Плав	6.9	бесср.	74.8	72.0	9.4	9.8	19.2	8.6	Покупать	24.06.2016
Fortebank	TEBNe1	61	USD	Фикс	14.0	30.06.2022	109.5	106.4	11.7	12.4	2.5	-70.7	Покупать	30.09.2016
Fortebank	ASBNe14	237	USD	Фикс	11.8	15.12.2024	105.3	103.5	10.8	11.1	-11.4	-207.6	Покупать	30.09.2016
Казкоммерцбанк	BTASe16	750	USD	Фикс	5.5	21.12.2022	69.5	69.0	12.8	12.9	-2.0	20.4	Продавать	18.07.2016
Казкоммерцбанк	KKGBe15	500	USD	Фикс	7.5	29.11.2016	100.1	99.6	6.4	10.5	-44.9	-435.4	Продавать	18.07.2016
Казкоммерцбанк	KKGBe17	750	EUR	Фикс	6.9	13.02.2017	99.6	99.0	7.7	9.6	77.2	-85.6	Продавать	18.07.2016
Казкоммерцбанк	KKGBe22	250	USD	Плав	6.0	13.06.2017	99.0	98.7	7.5	8.0	-24.0	-640.3	Продавать	18.07.2016
Казкоммерцбанк	KKGBe23	300	USD	Фикс	8.5	11.05.2018	99.5	99.0	8.8	9.2	-8.2	-331.4	Продавать	18.07.2016
Казкоммерцбанк	KKGBe24	100	USD	Плав	7.0	бесср.	68.8	65.1	10.4	11.0	-1.1	86.2	Продавать	18.07.2016
АТФ Банк	ATFBe7	100	USD	Плав	10.0	бесср.	67.3	62.0	12.9	14.0	-2.8	-127.8	Покупать	19.09.2016
Kaspi Bank	CSBNe2	200	USD	Фикс	9.9	28.10.2016	100.2	100.1	2.0	4.9	-134.9	-325.1	Держать	04.07.2016
Eastcom	ECTRe1	100	USD	Фикс	7.8	22.04.2018	95.9	94.9	10.8	11.5	-34.2	-9.2	Держать	17.10.2016
Облигации, деноминированные в тенге														
Банк ЦентрКредит	CCBNb14	5 000	KZT	Плав	10.0	10.10.2016	100.0	100.0	10.0	10.0	0.0	0.0	Покупать	24.06.2016
Банк ЦентрКредит	CCBNb15	3 000	KZT	Плав	10.0	26.04.2017	100.0	100.0	10.0	10.0	0.0	0.0	Покупать	24.06.2016
Банк ЦентрКредит	CCBNb18	5 000	KZT	Плав	15.0	05.12.2022	121.0	121.0	15.0	15.0	0.0	0.0	Покупать	24.06.2016
Банк ЦентрКредит	CCBNb19	6 000	KZT	Фикс	11.0	27.06.2018	97.0	96.3	13.0	13.5	0.0	-300.0	Покупать	24.06.2016
Банк ЦентрКредит	CCBNb20	3 500	KZT	Плав	12.0	11.11.2023	97.7	89.1	12.0	12.0	0.0	0.0	Покупать	24.06.2016
Банк ЦентрКредит	CCBNb22	12 000	KZT	Плав	12.0	27.11.2019	100.0	100.0	12.0	12.0	0.0	0.0	Покупать	24.06.2016
Банк ЦентрКредит	CCBNb23	10 000	KZT	Фикс	11.0	27.11.2024	100.0	100.0	11.0	11.0	0.0	0.0	Покупать	24.06.2016
Банк ЦентрКредит	CCBNb24	10 000	KZT	Фикс	7.5	26.04.2017	100.0	100.0	7.5	7.5	0.0	0.0	Покупать	24.06.2016
Банк ЦентрКредит	CCBNb25	15 000	KZT	Фикс	8.0	26.04.2019	100.0	100.0	8.0	8.0	0.0	0.0	Покупать	24.06.2016
Банк ЦентрКредит	CCBNb26	6	KZT	Фикс	8.5	16.03.2022	100.0	100.0	8.5	8.5	0.0	0.0	Покупать	24.06.2016
Банк ЦентрКредит	CCBNb27	10 000	KZT	Фикс	9.0	22.09.2025	100.0	100.0	9.0	9.0	0.0	0.0	Покупать	24.06.2016
Банк ЦентрКредит	CCBNb28	50 000	KZT	Фикс	10.0	29.09.2025	100.0	100.0	10.0	10.0	0.0	0.0	Покупать	24.06.2016
Fortebank	TEBNb3	2 200	KZT	Плав	8.0	20.10.2022	100.0	100.0	8.0	8.0	0.0	0.0	Покупать	22.07.2016
Fortebank	TEBNb4	5 000	KZT	Фикс	8.0	07.07.2025	100.0	100.0	8.0	8.0	0.0	0.0	Покупать	22.07.2016
Fortebank	TEBNb6	3 037	KZT	Плав	8.0	30.12.2022	100.0	100.0	8.0	8.0	0.0	0.0	Покупать	22.07.2016
Fortebank	TEBNb7	2 400	KZT	Плав	8.0	01.06.2025	100.0	100.0	8.0	8.0	0.0	0.0	Покупать	22.07.2016
Fortebank	TEBNb8	2 812	KZT	Плав	8.0	01.06.2022	100.0	100.0	8.0	8.0	0.0	0.0	Покупать	22.07.2016
Fortebank	ASBnb27	50 000	KZT	Фикс	10.1	28.07.2025	100.0	100.0	10.1	10.1	0.0	0.0	Покупать	22.07.2016
Fortebank	TEBNb10	4 500	KZT	Плав	8.0	29.11.2026	100.0	100.0	8.0	8.0	0.0	0.0	Покупать	22.07.2016
Fortebank	TEBNb11	3 163	KZT	Плав	8.0	29.11.2031	100.0	100.0	8.0	8.0	0.0	0.0	Покупать	22.07.2016
Fortebank	TEBNb12	8 000	KZT	Плав	8.0	14.04.2020	100.0	100.0	8.0	8.0	0.0	0.0	Покупать	22.07.2016
Fortebank	TEBNb13	442	KZT	Плав	8.0	14.04.2022	100.0	100.0	8.0	8.0	0.0	0.0	Покупать	22.07.2016
Fortebank	TEBNb14	964	KZT	Плав	8.0	14.04.2026	100.0	100.0	8.0	8.0	0.0	0.0	Покупать	22.07.2016
Fortebank	TEBNb15	879	KZT	Плав	8.0	14.04.2026	100.0	100.0	8.0	8.0	0.0	0.0	Покупать	22.07.2016
Fortebank	TEBNb16	4 601	KZT	Плав	8.0	14.04.2027	100.0	100.0	8.0	8.0	0.0	0.0	Покупать	22.07.2016
Fortebank	TEBNb17	1 165	KZT	Плав	8.0	14.04.2027	100.0	100.0	8.0	8.0	0.0	0.0	Покупать	22.07.2016
Fortebank	TEBNb18	6 710	KZT	Плав	8.0	15.03.2020	100.0	100.0	8.0	8.0	0.0	0.0	Покупать	22.07.2016
Казкоммерцбанк	KKGBb6	10 000	KZT	Плав	5.9	10.09.2017	100.0	100.0	5.9	5.9	0.0	0.0	Продавать	18.07.2016
Казкоммерцбанк	KKGBb7	10 000	KZT	Плав	4.8	10.11.2018	100.0	100.0	4.8	4.8	0.0	0.0	Продавать	18.07.2016
Казкоммерцбанк	KKGBb8	10 000	KZT	Плав	10.5	23.04.2019	100.0	100.0	10.5	10.5	0.0	0.0	Продавать	18.07.2016
Казкоммерцбанк	KKGBb10	60 000	KZT	Фикс	8.4	12.11.2019	100.0	100.0	8.4	8.4	0.0	0.0	Продавать	18.07.2016
Казкоммерцбанк	KKGBb11	100 000	KZT	Фикс	8.75	14.01.2022	100.0	100.0	8.75	8.75	0.0	0.0	Продавать	18.07.2016
Казкоммерцбанк	KKGBb13	200 000	KZT	Фикс	9.5	21.10.2025	100.0	100.0	9.5	9.5	0.0	0.0	Продавать	18.07.2016
АТФ Банк	ATFBb8	14 506	KZT	Фикс	7	09.07.2017	100.0	100.0	7	7	0.0	0.0	Держать	09.06.2016
АТФ Банк	ATFBb9	30	KZT	Фикс	8.5	13.02.2024	100.0	100.0	8.5	8.5	0.0	0.0	Держать	09.06.2016
АТФ Банк	ATFBb10	50 000	KZT	Фикс	9.9	10.02.2025	100.0	100.0	9.9	9.9	0.0	0.0	Держать	09.06.2016
АТФ Банк	ATFBb11	50 000	KZT	Фикс	9.8	10.02.2024	100.0	100.0	9.8	9.8	0.0	0.0	Держать	09.06.2016
АТФ Банк	ATFBb12	50 000	KZT	Фикс	9.7	10.02.2023	100.0	100.0	9.7	9.7	0.0	0.0	Держать	09.06.2016
АТФ Банк	ATFBb13	60 000	KZT	Фикс	10	10.02.2025	100.0	100.0	10	10	0.0	0.0	Держать	09.06.2016
АТФ Банк	ATFBb14	60 000	KZT	Фикс	10	10.02.2025	100.0	100.0	10	10	0.0	0.0	Держать	09.06.2016
АТФ Банк	ATFBb15	60 000	KZT	Фикс	10	10.02.2025	100.0	100.0	10	10	0.0	0.0	Держать	09.06.2016
Kaspi Bank	CSBNb7	5 000	KZT	Плав	15	06.06.2018	102.8	99.9	15	15	0.0	0.0	Держать	04.07.2016
Kaspi Bank	CSBNb8	6 000	KZT	Плав	15	01.07.2019	104.4	99.9	15	15	0.0	0.0	Держать	04.07.2016
Kaspi Bank	CSBNb9	5 500	KZT	Плав	15	01.07.2019	104.4	99.9	15	15	0.0	0.0	Держать	04.07.2016
Kaspi Bank	CSBNb10	10 000	KZT	Плав	11	19.07.2021	98.2	91.4	11.5	11.5	0.0	0.0	Держать	04.07.2016
Kaspi Bank	CSBNb11	10 000	KZT	Фикс	8	19.07.2016	100.0	100.0	8	8	0.0	0.0	Держать	04.07.2016
Kaspi Bank	CSBNb12	10 000	KZT	Плав	12	07.02.2023	102.2	93.7	12	12	0.0	0.0	Держать	04.07.2016
Kaspi Bank	CSBNb13	10 000	KZT	Фикс	8	07.02.2018	96.4	94.1	11.0	13.0	0	0	Держать	04.07.2016
Kaspi Bank	CSBNb14	20 000	KZT	Фикс	8	21.06.2018	95.5	92.6	11.0	13.0	0	0	Держать	04.07.2016
Kaspi Bank	CSBNb15	50 000	KZT	Фикс	9.9	27.01.2025	111.3	99.4	8.0	10.0	0	0	Держать	04.07.2016
Kaspi Bank	CSBNb16	50 000	KZT	Фикс	9.8	27.01.2024	109.8	99.0	8.0	10.0	0	0	Держать	04.07.2016
Kaspi Bank	CSBNb17	50 000	KZT	Фикс	9.7	27.01.2023	108.2	98.6	8.0	10.0	0	0	Держать	04.07.2016
Kaspi Bank	CSBNb18	60 000	KZT	Фикс	10.7	29.06.2025	105.8	100.0	9.7	10.7	0	0	Держать	04.07.2016

Источник: Bloomberg

Казахстан

NDF, подр. %	1М	3М	6М	1Г	3Г
14 окт 16	9.1	8.3	8.7	7.0	9.9
7 окт 16	10.0	8.6	8.8	7.3	9.5
14 сен 16	15.9	13.3	11.6	10.6	9.7
15 окт 15	23.3	24.1	21.6	19.7	10.9

CDS, б.п.	1Г	3Г	5Г	7Л	10Л
14 окт 16					
7 окт 16					
14 сен 16	35.0	135	210	240	260
15 окт 15	185	235	285	305	325

Россия

NDF, подр. %	1М	3М	6М	1Г	3Г
14 окт 16	9.9	9.7	9.5	9.2	8.0
7 окт 16	9.5	9.4	9.3	9.1	7.8
14 сен 16	10.0	9.7	9.4	9.1	7.9
15 окт 15	11.4	11.2	11.3	11.3	10.3

CDS, б.п.	1Г	3Г	5Г	7Л	10Л
14 окт 16					
7 окт 16					
14 сен 16	53.0	142	223	263	283
15 окт 15	162	267	312	332	344

Дох-сть, %	1Г	3Г	5Л	10Л	15Л
14 окт 16	8.83	8.74	8.68	8.35	8.48
7 окт 16	8.79	8.65	8.56	8.21	8.36
14 сен 16	9.16	8.51	8.29	8.10	8.25
15 окт 15	10.12	10.45	10.45	10.27	10.28

США

Дох-сть, %	1Г	3Г	5Л	10Л	30Л
14 окт 16	0.66	1.00	1.29	1.80	2.56
7 окт 16	0.63	0.98	1.26	1.72	2.45
14 сен 16	0.61	0.90	1.21	1.70	2.45
15 окт 15	0.21	0.89	1.33	2.02	2.86

Великобритания

Дох-сть, %	1Г	3Г	5Л	10Л	30Л
14 окт 16	0.20	0.25	0.46	1.10	1.77
7 окт 16	0.19	0.19	0.36	0.97	1.67
14 сен 16	0.15	0.17	0.31	0.87	1.55
15 окт 15	0.49	0.69	1.12	1.77	2.53

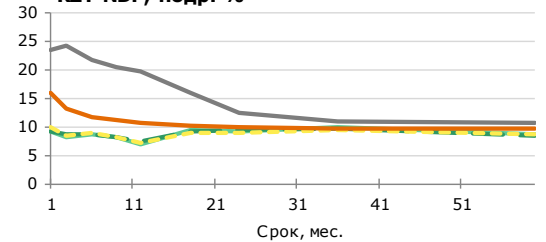
Германия

Дох-сть, %	1Г	3Г	5Л	10Л	30Л
14 окт 16	-0.70	-0.65	-0.48	0.06	0.68
7 окт 16	-0.67	-0.66	-0.49	0.02	0.65
14 сен 16	-0.60	-0.64	-0.49	0.02	0.62
15 окт 15	-0.29	-0.22	-0.03	0.55	1.31

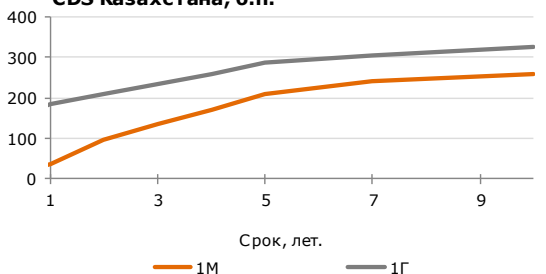
Япония

Дох-сть, %	1Г	3Г	5Л	10Л	30Л
14 окт 16	-0.33	-0.25	-0.20	-0.05	0.50
7 окт 16	-0.31	-0.26	-0.21	-0.06	0.52
14 сен 16	-0.29	-0.24	-0.19	-0.02	0.58
15 окт 15	0.00	0.03	0.06	0.32	1.36

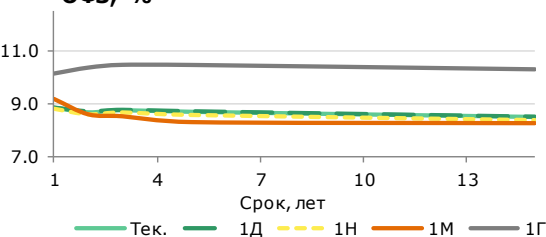
KZT NDF, подр. %



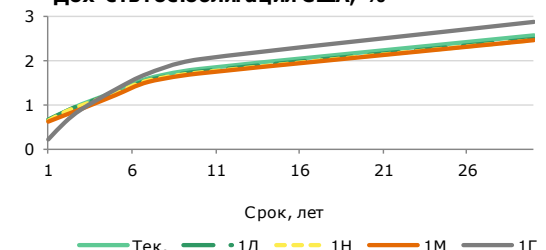
CDS Казахстана, б.п.



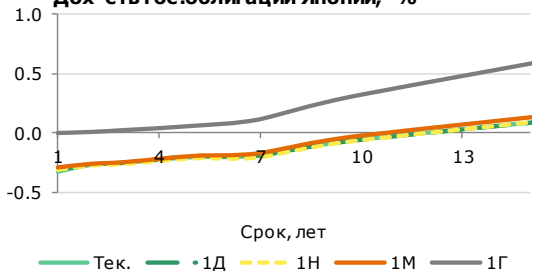
ОФЗ, %



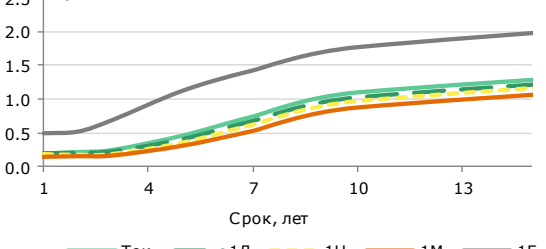
Дох-сть гос.облигаций США, %



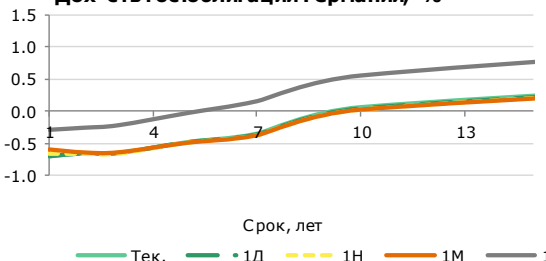
Дох-сть гос.облигаций Японии, %



Дох-сть гос.облигаций Великобритании, %



Дох-сть гос.облигаций Германии, %



Прошлые размещения

Дата	Эмитент	Торг.код KASE	Срок погаш.	Вал.	Купон	Вид куп. ставки	Размещ-е, млн KZT	Спрос/предл-е	Число участн.	Цена	Доход-ть, %
29.01.16	Мин.фин.	MUJ084_0002	29.01.23	KZT	17.1	индексир.	180 000	100%	2	100.0	0.1
29.03.16	Казахст.коммун. системы	KSYSb1	29.03.26	KZT	10.0	фикс.	100	100%	2	100.0	10.0
25.04.16	КазТемЖол**	TMLb3	25.04.26	KZT	16.9	индексир.	50 000	100%	2	100.0	16.9
18.05.16	АКК	AGKKb6	30.12.21	KZT	8.5	фикс.	7 193	103%	1	99.5	8.6
20.05.16	АКК	AGKKb6	30.12.21	KZT	8.5	фикс.	6 312	103%	1	99.5	8.6
24.05.16	АКК	AGKKb6	30.12.21	KZT	8.5	фикс.	7 203	103%	1	99.5	8.6
25.05.16	БРК^	BRKZb3	25.05.26	KZT	14.0	фикс.	65 000	100%	1	100.0	14.0
10.06.16	БРК^	BRKZb4	10.06.19	KZT	14.0	фикс.	30 000	100%	1	100.0	14.0
29.06.16	АКК	AGKKb6	30.12.21	KZT	8.5	фикс.	2 786	100%	1	99.5	8.6
30.06.16	KEGOC	KEGcb1	26.05.31	KZT	18.6	плав.	3 936	102%	2	99.9	18.6
30.06.16	Акимат г. Астаны	ASK024_001	30.06.18	KZT	0.2	фикс.	1 700	100%	1	100.0	0.2
28.07.16	БРК^	BRKZb6	27.07.31	KZT	15.0	фикс.	15 000	100%	1	100.0	15.0
29.07.16	KEGOC	KEGcb1	25.05.31	KZT	18.6	индексир.	22 800	100%	1	99.8	18.6
01.08.16	БРК^	BRKZb5	31.07.26	KZT	14.0	фикс.	17 500	100%	1	100.0	14.0
03.08.16	БРК	BRKZb7	29.06.17	KZT	14.0	фикс.	85 000	100%	1	100.0	14.0
08.08.16	Карагандинская обл.	KGK024_12	08.08.18	KZT	0.2	фикс.	888	100%	1	100.0	0.2
09.08.16	Атырауская обл.	ARK024_006	09.08.18	KZT	0.2	фикс.	2 000	100%	1	100.0	0.2
09.08.16	Восточно-Казахстанская обл.	VKK024_007	09.08.18	KZT	0.2	фикс.	1 300	100%	1	100.0	0.2
09.08.16	Акмолинская обл.	AKK024_007	09.08.18	KZT	0.2	фикс.	1 300	100%	1	100.0	0.2
09.08.16	Кызылординская обл.	KOK024_016	09.08.18	KZT	0.2	фикс.	994	100%	1	100.0	0.2
09.08.16	Жамбылская обл.	DZK024_015	09.08.18	KZT	0.2	фикс.	3 000	100%	1	100.0	0.2
09.08.16	Мангистауская обл.	MGK024_003	09.08.18	KZT	0.2	фикс.	2 600	100%	1	100.0	0.2
09.08.16	Западно-Казахстанская обл.	ZKK024_005	09.08.18	KZT	0.2	фикс.	1 600	100%	1	100.0	0.2
09.08.16	Акимат г. Алматы	ALK021_010	09.08.18	KZT	0.2	фикс.	2 900	100%	1	100.0	0.2
10.08.16	Алматинская обл.	ATK024_014	10.08.18	KZT	0.2	фикс.	1 600	100%	1	100.0	0.2
15.08.16	KEGOC	KEGcb1	25.05.31	KZT	18.6	индексир.	20 800	100%	1	99.7	18.6
29.08.16	Алатау Жарык	AZHKb3	10.08.21	KZT	15.5	фикс.	4 500	99%	1	100.0	15.5
16.09.16	Кызылординская обл.	KOK024_017	16.09.18	KZT	0.2	фикс.	5 228	100%	1	100.0	0.2
06.10.16	Бузгүл Аурум	BUZAb1	06.10.21	KZT	19	фикс.	5 000	33%	1	100.0	19.0

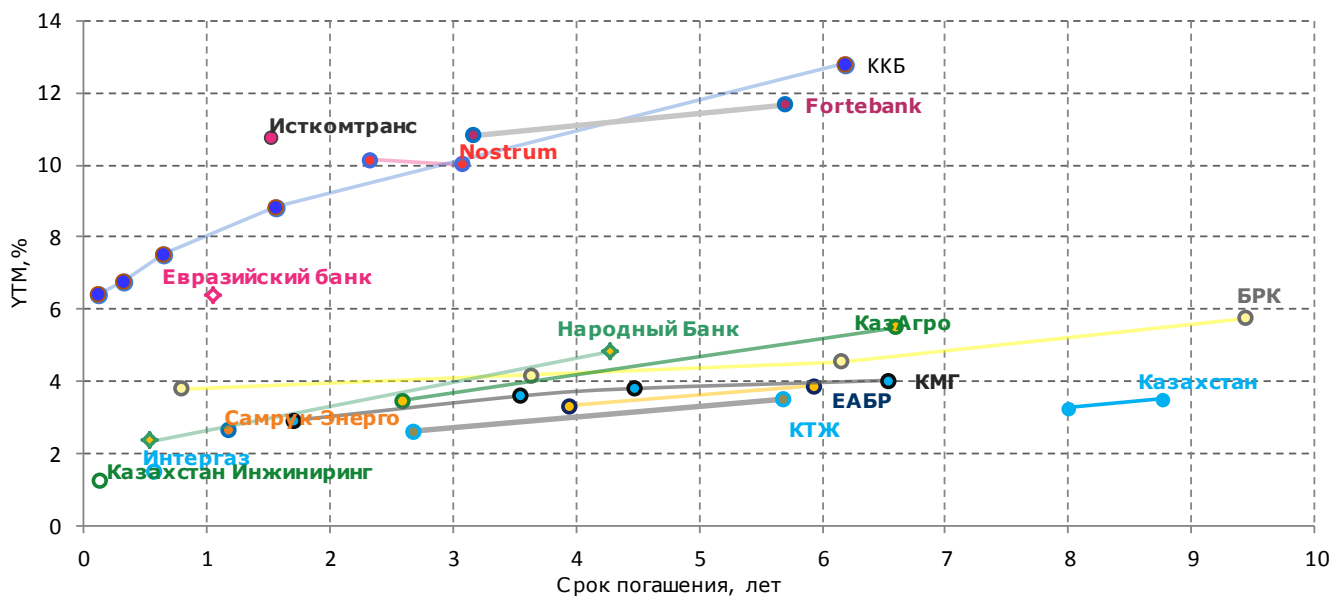
*Haluk Finance выступил в качестве финансового консультанта эмитента

** Haluk Finance выступил в качестве финансового консультанта эмитента и андеррайтера

^ Haluk Finance является представителем держателей ценных бумаг эмитента

Источник: KASE

Казахстан: международные облигации



*График не включает выпуски еврооблигаций, погашаемые после 2026 года и бессрочные облигации.

Международные облигации Казахстана

Эмитент	Объем вып-ка млн	Вал	Купон		Дата вып-ка	Дата погаш.	Цена		Дох-ть,%		OAS Спред, Спрос	Изм-е дох-ти спроса, б.п.		Кредитный рейтинг, Fitch Moody's S&P
			Вид	%			Спрос	Предл.	Спрос	Предл.*		1Н	6М	
Суверенные														
Казахстан	1500	USD	Фикс	3.9	14.10.2014	14.10.2024	104.2	103.6	3.3	3.4	167.4	12.3	-96.9	BBB Baa3 BBB-
Казахстан	2500	USD	Фикс	5.1	21.07.2015	21.07.2025	112.0	111.5	3.5	3.6	188.6	12.5	-97.5	BBB Baa3 BBB-
Казахстан	1000	USD	Фикс	4.9	14.10.2014	14.10.2044	102.5	101.7	4.7	4.8	239.9	10.9	-85.8	BBB Baa3 BBB-
Казахстан	1500	USD	Фикс	6.5	21.07.2015	21.07.2045	121.0	120.2	5.1	5.1	282.8	16.8	-87.4	BBB Baa3 BBB-
Квазисуверенные														
БРК	240	MYR	Фикс	5.5	03.08.2012	03.08.2017	101.3	101.1	3.8	4.1	110.8	-6.4	-48.0	BBB- Baa3 BBB-
БРК	100	USD	Фикс	6.5	03.06.2005	03.06.2020	107.8	107.1	4.2	4.3	309.0	1.7	-110.4	BBB- Baa3 BBB-
БРК	1425	USD	Фикс	4.1	10.12.2012	10.12.2022	97.7	97.5	4.6	4.6	306.3	17.3	-121.5	BBB- Baa3 BBB-
БРК	150	USD	Фикс	6.0	23.03.2006	23.03.2026	101.7	100.7	5.8	5.9	406.1	2.3	-150.0	BBB- Baa3 BBB-
ЕАБР	500	USD	Фикс	5.0	26.09.2013	26.09.2020	106.2	105.3	3.3	3.5	217.3	12.8	-95.0	N.R. Baa1 BBB-
ЕАБР	500	USD	Фикс	4.8	20.09.2012	20.09.2022	104.8	103.9	3.9	4.0	244.8	0.0	-109.3	WD Baa1 BBB-
КазАгро	600	EUR	Фикс	3.3	22.05.2014	22.05.2019	99.5	99.0	3.5	3.7	406.9	-4.7	-233.2	BBB- N.R. BB+
КазАгро	1000	USD	Фикс	4.6	24.05.2013	24.05.2023	95.2	95.0	5.5	5.5	396.4	30.3	-203.5	BBB- N.R. BB+
КМГ	1600	USD	Фикс	9.1	02.07.2008	02.07.2018	110.3	110.1	2.9	3.0	213.4	15.5	-128.3	BBB- Baa3 BB
КМГ	1500	USD	Фикс	7.0	05.05.2010	05.05.2020	111.3	111.0	3.6	3.7	252.9	9.2	-153.7	BBB- Baa3 BB
КМГ	1250	USD	Фикс	6.4	10.11.2010	09.04.2021	110.5	110.1	3.8	3.9	263.4	7.8	-147.5	BBB- Baa3 BB
КМГ	1000	USD	Фикс	4.4	30.04.2013	30.04.2023	102.1	101.1	4.0	4.2	255.0	6.4	-141.1	BBB- Baa3 BB
КМГ	2000	USD	Фикс	5.8	30.04.2013	30.04.2043	101.3	101.0	5.7	5.7	341.1	5.4	-116.1	BBB- Baa3 BB
КМГ	500	USD	Фикс	4.9	07.11.2014	07.05.2025	102.3	101.0	4.6	4.7	292.3	3.5	-97.7	BBB- Baa3 BB
КМГ	1000	USD	Фикс	6.0	07.11.2014	07.11.2044	94.1	91.6	6.5	6.7	420.2	2.1	-80.7	BBB- Baa3 BB
Интергаз	600	USD	Фикс	6.4	14.05.2007	14.05.2017	102.8	101.9	1.5	3.0	123.4	-34.4	-197.8	BB+ Baa3 BB
КазТемЖол	1100	USD	Фикс	7.0	10.07.2012	10.07.2042	104.8	104.5	6.6	6.6	439.0	23.9	-109.7	BBB- Baa3 BB
КазТемЖол	100	CHF	Фикс	2.6	20.06.2014	20.06.2019	99.9	98.3	2.6	3.3	350.7	30.5	-153.8	BBB- Baa3 BB
КазТемЖол	185	CHF	Фикс	3.6	20.06.2014	20.06.2022	100.7	98.6	3.5	3.9	419.4	8.9	-182.2	BBB- Baa3 BB
КазТемЖол	700	USD	Фикс	6.4	06.10.2010	06.10.2020	107.8	107.3	4.2	4.4	310.6	22.2	-172.2	BBB- Baa3 BB
Инжиниринг	200	USD	Фикс	4.6	03.12.2013	03.12.2016	100.4	99.8	1.2	5.7	86.3	---	---	BB+ B1 N.R.
Самрук-Энерго	500	USD	Фикс	3.8	20.12.2012	20.12.2017	101.3	100.6	2.7	3.2	186.8	-1.5	-219.4	BB N.R. BB
Корпоративные														
Nostrum	400	USD	Фикс	6.4	14.02.2014	14.02.2019	92.4	92.3	10.1	10.2	918.2	34.6	-537.0	N.R. B2 B
Nostrum	560	USD	Фикс	7.1	13.11.2012	13.11.2019	92.5	92.4	10.0	10.1	903.3	26.6	-458.7	N.R. B2 B
Eastcom	100	USD	Фикс	7.8	22.04.2013	22.04.2018	95.9	94.9	10.8	11.5	1006.1	-34.2	-9.2	B B3 N.R.
Халык	700	USD	Фикс	7.3	03.05.2007	03.05.2017	102.6	102.4	2.3	4.0	186.6	30.0	-290.1	BB Baa3 BB
Халык	500	USD	Фикс	7.3	28.01.2011	28.01.2021	109.3	108.6	4.8	5.0	366.1	2.3	-167.7	BB Baa3 BB
ККБ	500	USD	Фикс	7.5	29.11.2006	29.11.2016	100.1	99.6	6.4	10.4	539.6	-43.7	-431.6	CCC Caa2u CCC+
ККБ	750	EUR	Фикс	6.9	13.02.2007	13.02.2017	99.9	98.7	6.8	10.7	741.1	87.8	-132.8	CCC Caa2u CCC+
ККБ	250	USD	Плав	6.0	13.06.2007	13.06.2017	99.0	98.7	7.5	8.0	704.3	-24.0	-640.3	CC Caa3u CCC-
ККБ	300	USD	Фикс	8.5	11.05.2011	11.05.2018	99.5	99.0	8.8	9.2	784.7	-8.2	-331.0	CC Caa2u CCC+
ККБ	750	USD	Фикс	5.5	21.12.2012	21.12.2022	69.5	69.0	12.8	12.9	1140.4	-2.0	20.4	CCC N.R. CCC+
Евразийский	500	USD	Фикс	7.5	06.11.2014	06.11.2017	101.1	100.5	6.4	7.0	570.5	10.6	83.7	N.R. N.R. B
Kaspi	200	USD	Фикс	9.9	29.10.2013	28.10.2016	101.3	100.1	-34.0	6.6	-3214.3	-1295.9	-3911.4	N.R. B2 BB-
Fortebank	236.57	USD	Фикс	11.8	15.12.2014	15.12.2019	105.0	103.4	10.8	11.1	895.5	-6.9	-203.1	N.R. N.R. B
Fortebank	60.75	USD	Фикс	14.0	30.06.2010	30.06.2022	109.5	106.4	11.7	12.4	1035.8	2.5	-70.7	NR N.R. B
Бессрочные облигации														
АТФБанк	100	USD	Плав	10.0	10.11.2006	10.05.2017	---	62.0	12.9	14.0	1218.2	-2.8	-127.8	CC Cau NR
БЦК	100	USD	Плав	6.9	03.03.2006	03.03.2017	74.8	72.0	9.4	9.8	888.3	19.2	8.6	CCC Caa2u N.R.
ККБ	100	USD	Плав	7.0	09.11.2005	09.02.2017	---	---	---	---	1011.5	---	---	C Cau CC

Источник: CBVT (Composite Bloomberg Bond Trader), BVAL, BGN, KAZA

Долговой, денежный и валютный рынки Казахстана

АО «Halyk Finance» (далее - HF), дочерняя организация АО «Народный банк Казахстана».

Настоящая публикация носит исключительно информационный характер и не является предложением или попыткой со стороны HF купить, продать или вступить в иную сделку в отношении каких-либо ценных бумаг и иных финансовых инструментов, на которые в настоящей публикации может содержаться ссылка, предоставить какие-либо инвестиционные рекомендации или услуги. Указанные предложения могут быть направлены исключительно в соответствии с требованиями применимого законодательства. Настоящая публикация основана на информации, которую мы считаем надежной, однако мы не утверждаем, что все приведенные сведения абсолютно точны. При этом, отмечаем, что прошлая доходность не является показателем доходности инвестиций в будущем. Мы не несем ответственности за использование клиентами информации, содержащейся в настоящей публикации, а также за сделки и операции с ценными бумагами и иными финансовыми инструментами, упоминающимися в ней. Мы не берем на себя обязательство регулярно обновлять информацию, которая содержится в настоящей публикации или исправлять возможные неточности. HF, его аффилированные и должностные лица, партнеры и сотрудники, в том числе лица, участвующие в подготовке и выпуске этого материала, оставляют за собой право участвовать в сделках в отношении упоминающихся в настоящей публикации ценных бумаг и иных финансовых инструментов. Также отмечаем, что на ценные бумаги и иные финансовые инструменты, рассматриваемые в настоящей публикации и номинированные в иностранной валюте, могут оказывать влияние обменные курсы валют. Изменение обменных курсов валют может вызвать снижение стоимости инвестиций в указанные активы. Следует иметь в виду, что инвестирование в Американские депозитарные расписки также подвержено риску изменения обменного курса валют, а инвестирование в казахстанские ценные бумаги и иные финансовые инструменты имеет значительный риск. В указанной связи, инвесторы до принятия решения об участии в сделках с ценными бумагами и иными финансовыми инструментами, рассматриваемыми в настоящей публикации, должны проводить собственное исследование относительно надежности эмитентов данных ценных бумаг и иных финансовых инструментов.

Настоящая информация не предназначена для публичного распространения и не может быть воспроизведена, передана или опубликована, целиком или по частям, без предварительного письменного разрешения АО «Halyk Finance».

© 2016, все права защищены.

Департамент исследований Управление

Мурат Темирханов	Директор
Асан Курманбеков	Макроэкономика
Эльмира Арнабекова	Макроэкономика
Станислав Чув	Долговые инструменты
Салтанат Мадиева	Долговые инструменты
Алтынай Ибраимова	Долевые инструменты
Диас Кабылтаев	Долевые инструменты

Департамент продаж

Мария Пан	Директор
Динара Асамбаева	Институциональные
Айжана Туралиева	Институциональные
Дарья Манеева	Розничные
Сабина Муканова	Розничные

Адрес:

Halyk Finance
пр. Абая, 109 «В», 5 этаж
A05A1B4, Алматы, Республика Казахстан
Тел. +7 727 357 31 77
www.halykfinance.kz

E-mail

m.temirkhanov@halykfinance.kz
a.kurmanbekov@halykfinance.kz
e.arnabekova@halykfinance.kz
s.chuyev@halykfinance.kz
s.madiyeva@halykfinance.kz
a.ibraimova@halykfinance.kz
d.kabyltayev@halykfinance.kz

E-mail

m.pan@halykfinance.kz
d.asambayeva@halykfinance.kz
a.turaliyeva@halykfinance.kz
d.maneyeva@halykfinance.kz
s.mukanova@halykfinance.kz

Bloomberg

HLFN

Thomson Reuters

Halyk Finance

Factset

Halyk Finance

Capital IQ

Halyk Finance