

## Долговой, денежный и валютный рынки Казахстана

05.09.2016 - 09.09.2016

Денежный рынок, %	9 сен 16	2 сен 16	10 авг 16	10 сен 15
KazPrime 3M	14.00	14.00	14.00	11.00
MosPrime 3M	10.61	10.86	10.9	11.73
1M NDF KZT	11.48	14.38	13.18	18.49
3M NDF KZT	12.32	12.65	11.69	30.09
LIBOR USD 6M	1.25	1.25	1.20	0.54
LIBOR EUR 6M	-0.21	-0.21	-0.20	0.03

Денежный рынок, %	9 сен 16	2 сен 16	10 авг 16	10 сен 15
TONIA	12.18	12.01	12.03	11.32
TWINA	12.54	12.01	12.06	10.9
REPO 1д	12.18	12.04	12.02	9.94
REPO 7-10д	12.54	12.18	12.20	11.74
Объем REPO, KZT млн	230 285	217 684	265 061	143 548
SWAP 1д	12.81	—	11.99	9.88
Объем 1д SWAP, \$ млн	216	—	186	682
SWAP 2д	13	12.16	11.99	—
Объем 2д SWAP, \$ млн	5.00	201.80	82.00	—

Валютный рынок	9 сен 16	2 сен 16	10 авг 16	10 сен 15
USDKZT TOD	337.41	341.98	346.41	253.32
USD/KZT TOD, \$ млн	109	143	80	188
USDKZT TOM	340.55	340.55	339.04	264.82
USD/KZT TOM, \$ млн	26.7	26.7	15.69	26.7
USDKZT (Bloomberg)	337.84	341.50	346.75	251.68
EURKZT	379.52	381.33	387.95	294.08
RUBKZT	5.21	5.25	5.34	3.80
USDRUB	64.82	65.09	64.87	67.71
EURRUB	72.76	72.71	72.53	76.34
EUR/USD	1.1233	1.1156	1.1176	1.128
GBP/USD	1.33	1.33	1.30	1.54

Рынок CDS, б.п.	9 сен 16	2 сен 16	10 авг 16	10 сен 15
Kazakhstan 5Y	210	210	220	290
Russia 5Y	202	215	214	366

Долговой рынок	9 сен 16	2 сен 16	10 авг 16	10 сен 15
KASE BY	11.1	11.1	11.0	9.5
KASE BP	87.8	87.3	85.9	74.6
KASE BOND CAP, \$ млн	25 302	25 166	24 651	34 055
Объем торгов, \$ тыс.	13	21	1649	361

Долевой рынок	9 сен 16	2 сен 16	10 авг 16	10 сен 15
KASE	1133	1115	1083	857
Объем торгов, \$ тыс.	22 127	3 012	1 597	789
KASE CAP, \$ млн	39 049	38 451	37 661	46 090

Товарный рынок	9 сен	Δ 1Н,%	Δ 1М,%	Δ 1Г,%
Брент, \$/бар	48.0	2.5%	8.1%	-15.6%
Медь, \$/мт	4619	0.0%	-4.1%	-14.1%
Свинец, \$/мт	1895	-2.2%	4.5%	8.1%
Цинк, \$/мт	2283	-3.3%	0.0%	24.3%
Никель, \$/мт	10326	3.1%	-4.7%	-1.6%
Алюминий, \$/мт	1561	-1.2%	-4.8%	-7.6%
Уран, \$/фунт	25.4	-1.0%	-1.6%	-34.5%
Сталь, \$/мт	313	0.0%	0.0%	68.7%
Железо, \$/мт	57.5	-2.5%	-5.3%	-1.7%
Газ, \$/млн. БТЕ	2.8	0.2%	6.9%	-5.5%
Золото, \$/унц	1335	0.6%	-1.3%	19.7%
Серебро, \$/унц	19.4	0.0%	-4.5%	30.6%
Платина, \$/унц	1062	-0.2%	-9.7%	8.3%
Пшеница, \$/буш.	404	1.1%	-8.6%	-22.0%
Зерно, \$/буш	341	3.8%	2.4%	-14.3%
Сахар, \$/фунт	20.7	-0.4%	2.9%	59.5%

Источник: Bloomberg, KASE

### Денежный и валютный рынки

На прошлой неделе тенге укрепился на 4.56 тенге до 337.41USDKZT.

Средний объем торгов за день составил \$105.5млн, увеличившись на 11.6% в сравнении со средним объемом торгов предыдущей недели. Суммарный объем торгов на валютном рынке за неделю составил \$528млн. В августе [объем интервенций НБРК](#) на внутреннем валютном рынке составил \$146млн нетто-продажи валюты.

На прошлой неделе ставка по 1-дн. репо находилась в диапазоне 12.02% - 12.92% (12.18% в пятницу). Ставка по 1-дн. свопам была в диапазоне 12.18% - 12.88% (12.81% в пятницу прошлой недели).

### Долговой рынок

2 сентября Национальный Банк разместил ноты со сроком 1 год (впервые за 8 лет) в объеме Т50млрд под 12.03%, при этом спрос превысил предложение в 4 раза (Т207млрд). Размещение более долгосрочных нот является частью политики Национального Банка в обеспечении предсказуемости процентных ставок.

5 сентября S&P присвоило долгосрочный "В" и краткосрочный "В" [кредитные рейтинги контрагента](#) АО "АТФБанк" с негативным прогнозом. Также S&P присвоило рейтинг kzBB по национальной шкале.

5 сентября АО "Qazaq Banki" сообщило об увеличении своего уставного капитала до Т30.1 млрд. (Т28.0 млрд на 1 июля). Банк занимает 15 место по активам в Казахстане (Т397млрд на конец июля, +20.7% с начала года, 1.6% рыночная доля).

6 сентября АО "Ай Караул" сообщило о получении восьмого транша займа в размере Т2.8млн в рамках кредитной линии в АО "Qazak banki" на пополнение оборотного капитала.

8 сентября АО "Баян Сулу" сообщило о получении займа на пополнение оборотных средств в объеме Т210млн.

8 сентября АО "Национальный управляющий холдинг "КазАгро" сообщило о [финансировании](#) посевных и уборочных работ на сумму Т72.6 млрд.

9 сентября министр национальной экономики Куандык Бишимбаев сообщил о запланированном привлечении финансирования в объеме Т156млрд от Азиатского Банка Развития и Европейского Инвестиционного Банка, согласно Интерфакс-Казахстан. Планируется привлечь займы до \$7млрд от Всемирного Банка, Европейского Банка Развития, Азиатского Банка Развития, Исламского Банка.

9 сентября рейтинговое агентство [S&P подтвердило рейтинги Республики Казахстан](#) на уровне «BBB-/A-3» с «Негативным» прогнозом. Экономика по-прежнему подвергается негативному влиянию низких и волатильных цен на нефть, но позитивное влияние на кредитоспособность Казахстана, продолжают оказывать сильные фискальные показатели, поддерживаемые значительными средствами Национального фонда.

9 сентября [Fitch Ratings подтвердило рейтинговые оценки АО "КазТрансОйл"](#) на уровне "BBB-" со "Стабильным" прогнозом. Рейтинги КТО отражают сильные операционные и финансовые показатели компании, которые, как ожидает агентство, сохранятся как минимум в среднесрочной перспективе, а также учитывают стратегическую значимость КТО для экономики Казахстана.

**Рекомендации**

Финансовые институты	Тикер	Объем вып-ка млн	Вал	Купон		Дата погаш.	Цена		Дох-ть, %		Изм-е дох-ти спроса, б.п.		Рейтинг	Дата
				Вид	%		Спрос	Предл.	Спрос	Предл.	1Н	6М		
<b>Еврооблигации</b>														
Самрук-Энерго	SNRGe1	500	USD	Фикс	3.8	20.12.2017	101.4	100.3	2.6	3.5	-11.3	-253.4	Покупать	01.08.2016
Банк ЦентрКредит	CCBNe3	100	USD	Плав	6.9	бесср.	76.2	71.7	9.2	9.8	1.1	76.9	Покупать	24.06.2016
Fortebank	TEBNe1	61	USD	Фикс	14.0	30.06.2022	108.3	106.5	12.0	12.4	-0.5	-63.5	Покупать	22.07.2016
Fortebank	ASBNe14	237	USD	Фикс	11.8	15.12.2024	99.3	96.4	11.9	12.5	21.7	-103.7	Покупать	22.07.2016
Казкоммерцбанк	BTASe16	750	USD	Фикс	5.5	21.12.2022	69.6	69.5	12.7	12.7	5.3	-82.9	Продавать	18.07.2016
Казкоммерцбанк	KKGBe15	500	USD	Фикс	7.5	29.11.2016	100.6	99.3	4.4	10.9	-76.9	-365.6	Продавать	18.07.2016
Казкоммерцбанк	KKGBe17	750	EUR	Фикс	6.9	13.02.2017	100.5	98.8	5.4	9.6	-146.8	-795.5	Продавать	18.07.2016
Казкоммерцбанк	KKGBe22	250	USD	Плав	6.0	13.06.2017	97.4	95.7	9.6	12.1	-24.9	-495.7	Продавать	18.07.2016
Казкоммерцбанк	KKGBe23	300	USD	Фикс	8.5	11.05.2018	96.6	94.9	10.8	12.0	-57.9	-319.0	Продавать	18.07.2016
Казкоммерцбанк	KKGBe24	100	USD	Плав	7.0	бесср.	72.4	65.8	9.9	10.9	-8.0	26.6	Продавать	18.07.2016
АТФ Банк	ATFBe7	100	USD	Плав	10.0	бесср.	67.4	62.4	12.9	13.9	-36.9	-133.0	Держать	09.06.2016
Kaspi Bank	CSBNe2	200	USD	Фикс	9.9	28.10.2016	100.7	100.2	4.0	8.2	-4.6	-247.9	Держать	04.07.2016

**Облигации, номинированные в тенге**

Банк ЦентрКредит	CCBNb14	5 000	KZT	Плав	10.0	10.10.2016	99.9	99.6					Покупать	24.06.2016
Банк ЦентрКредит	CCBNb15	3 000	KZT	Плав	10.0	26.04.2017							Покупать	24.06.2016
Банк ЦентрКредит	CCBNb18	5 000	KZT	Плав	15.0	05.12.2022	121.0						Покупать	24.06.2016
Банк ЦентрКредит	CCBNb19	6 000	KZT	Фикс	11.0	27.06.2018	95.3	91.2	14.0	16.8	0.0	-200.0	Покупать	24.06.2016
Банк ЦентрКредит	CCBNb20	3 500	KZT	Плав	12.0	11.11.2023	97.6	89.0					Покупать	24.06.2016
Банк ЦентрКредит	CCBNb22	12 000	KZT	Плав	12.0	27.11.2019							Покупать	24.06.2016
Банк ЦентрКредит	CCBNb23	10 000	KZT	Фикс	11.0	27.11.2024							Покупать	24.06.2016
Банк ЦентрКредит	CCBNb24	10 000	KZT	Фикс	7.5	26.04.2017							Покупать	24.06.2016
Банк ЦентрКредит	CCBNb25	15 000	KZT	Фикс	8.0	26.04.2019							Покупать	24.06.2016
Банк ЦентрКредит	CCBNb26	6	KZT	Фикс	8.5	16.03.2022							Покупать	24.06.2016
Банк ЦентрКредит	CCBNb27	10 000	KZT	Фикс	9.0	22.09.2025							Покупать	24.06.2016
Банк ЦентрКредит	CCBNb28	50 000	KZT	Фикс	10.0	29.09.2025							Покупать	24.06.2016
Fortebank	TEBNb3	2 200	KZT	Плав	8.0	20.10.2022							Покупать	22.07.2016
Fortebank	TEBNb4	5 000	KZT	Фикс	8.0	07.07.2025							Покупать	22.07.2016
Fortebank	TEBNb6	3 037	KZT	Плав	8.0	30.12.2022							Покупать	22.07.2016
Fortebank	TEBNb7	2 400	KZT	Плав	8.0	01.06.2025							Покупать	22.07.2016
Fortebank	TEBNb8	2 812	KZT	Плав	8.0	01.06.2022							Покупать	22.07.2016
Fortebank	ASBNb27	50 000	KZT	Фикс	10.1	28.07.2025							Покупать	22.07.2016
Fortebank	TEBNb10	4 500	KZT	Плав	8.0	29.11.2026							Покупать	22.07.2016
Fortebank	TEBNb11	3 163	KZT	Плав	8.0	29.11.2031							Покупать	22.07.2016
Fortebank	TEBNb12	8 000	KZT	Плав	8.0	14.04.2020							Покупать	22.07.2016
Fortebank	TEBNb13	442	KZT	Плав	8.0	14.04.2022							Покупать	22.07.2016
Fortebank	TEBNb14	964	KZT	Плав	8.0	14.04.2026							Покупать	22.07.2016
Fortebank	TEBNb15	879	KZT	Плав	8.0	14.04.2026							Покупать	22.07.2016
Fortebank	TEBNb16	4 601	KZT	Плав	8.0	14.04.2027							Покупать	22.07.2016
Fortebank	TEBNb17	1 165	KZT	Плав	8.0	14.04.2027							Покупать	22.07.2016
Fortebank	TEBNb18	6 710	KZT	Плав	8.0	15.03.2020							Покупать	22.07.2016
Казкоммерцбанк	KKGBb6	10 000	KZT	Плав	5.9	10.09.2017							Продавать	18.07.2016
Казкоммерцбанк	KKGBb7	10 000	KZT	Плав	4.8	10.11.2018							Продавать	18.07.2016
Казкоммерцбанк	KKGBb8	10 000	KZT	Плав	10.5	23.04.2019							Продавать	18.07.2016
Казкоммерцбанк	KKGBb10	60 000	KZT	Фикс	8.4	12.11.2019							Продавать	18.07.2016
Казкоммерцбанк	KKGBb11	100 000	KZT	Фикс	8.75	14.01.2022							Продавать	18.07.2016
Казкоммерцбанк	KKGBb13	200 000	KZT	Фикс	9.5	21.10.2025							Продавать	18.07.2016
АТФ Банк	ATFBb8	14 506	KZT	Фикс	7	09.07.2017							Держать	09.06.2016
АТФ Банк	ATFBb9	30	KZT	Фикс	8.5	13.02.2024							Держать	09.06.2016
АТФ Банк	ATFBb10	50 000	KZT	Фикс	9.9	10.02.2025							Держать	09.06.2016
АТФ Банк	ATFBb11	50 000	KZT	Фикс	9.8	10.02.2024							Держать	09.06.2016
АТФ Банк	ATFBb12	50 000	KZT	Фикс	9.7	10.02.2023							Держать	09.06.2016
АТФ Банк	ATFBb13	60 000	KZT	Фикс	10	10.02.2025							Держать	09.06.2016
АТФ Банк	ATFBb14	60 000	KZT	Фикс	10	10.02.2025							Держать	09.06.2016
АТФ Банк	ATFBb15	60 000	KZT	Фикс	10	10.02.2025							Держать	09.06.2016
Kaspi Bank	CSBNb7	5 000	KZT	Плав	15	06.06.2018	103.0	98.5					Держать	04.07.2016
Kaspi Bank	CSBNb8	6 000	KZT	Плав	15	01.07.2019	109.4	102.2					Держать	04.07.2016
Kaspi Bank	CSBNb9	5 500	KZT	Плав	15	01.07.2019	109.4	102.2					Держать	04.07.2016
Kaspi Bank	CSBNb10	10 000	KZT	Плав	11	19.07.2021	98.1	88.1	11.5				Держать	04.07.2016
Kaspi Bank	CSBNb11	10 000	KZT	Фикс	8	19.07.2016							Держать	04.07.2016
Kaspi Bank	CSBNb12	10 000	KZT	Плав	12	07.02.2023	102.2	89.8					Держать	04.07.2016
Kaspi Bank	CSBNb13	10 000	KZT	Фикс	8	07.02.2018	96.2	92.5	11.0	14.0	0	0	Держать	04.07.2016
Kaspi Bank	CSBNb14	20 000	KZT	Фикс	8	21.06.2018	95.2	90.8	11.0	14.0	0	0	Держать	04.07.2016
Kaspi Bank	CSBNb15	50 000	KZT	Фикс	9.9	27.01.2025	111.4	99.4	8.0	10.0	0	0	Держать	04.07.2016
Kaspi Bank	CSBNb16	50 000	KZT	Фикс	9.8	27.01.2024	109.9	99.0	8.0	10.0	0	0	Держать	04.07.2016
Kaspi Bank	CSBNb17	50 000	KZT	Фикс	9.7	27.01.2023	108.4	98.6	8.0	10.0	0	0	Держать	04.07.2016
Kaspi Bank	CSBNb18	60 000	KZT	Фикс	10.7	29.06.2025	105.8	100.0	9.7	10.7	0	0	Держать	04.07.2016

Источник: Bloomberg

## Долговой, денежный и валютный рынки Казахстана

### Казахстан

NDF, подр. %	1М	3М	6М	1Г	3Г
9 сен 16	11.5	12.3	11.6	10.6	10.7
2 сен 16	14.4	12.7	11.9	10.4	10.7
10 авг 16	13.2	11.7	12.1	10.6	9.4
10 сен 15	18.5	30.1	20.0	18.3	12.1

CDS, б.п.	1Г	3Г	5Г	7Л	10Л
9 сен 16	35.0	135	210	240	260
2 сен 16	35.0	135	210	240	260
10 авг 16	45.0	145	220	250	270
10 сен 15	190	240	290	310	330

### Россия

NDF, подр. %	1М	3М	6М	1Г	3Г
9 сен 16	9.9	9.6	9.3	9.0	7.8
2 сен 16	9.9	9.7	9.4	9.2	8.0
10 авг 16	10.0	9.9	9.7	9.5	8.3
10 сен 15	11.7	12.1	12.3	12.4	11.1

CDS, б.п.	1Г	3Г	5Г	7Л	10Л
9 сен 16	53.0	142	223	263	283
2 сен 16	53.0	142	223	263	283
10 авг 16	41.0	130	211	251	271
10 сен 15	258	333	368	383	391

Дох-сть, %	1Г	3Г	5Л	10Л	15Л
9 сен 16	9.26	8.60	8.30	8.07	8.17
2 сен 16	9.12	8.68	8.42	8.16	8.26
10 авг 16	9.39	9.01	8.67	8.28	8.40
10 сен 15	10.87	11.69	11.77	11.45	11.43

### США

Дох-сть, %	1Г	3Г	5Л	10Л	30Л
9 сен 16	0.56	0.92	1.22	1.67	2.39
2 сен 16	0.58	0.91	1.19	1.60	2.28
10 авг 16	0.52	0.80	1.07	1.51	2.23
10 сен 15	0.37	1.06	1.55	2.22	2.99

### Великобритания

Дох-сть, %	1Г	3Г	5Л	10Л	30Л
9 сен 16	0.16	0.18	0.31	0.86	1.50
2 сен 16	0.13	0.13	0.25	0.73	1.34
10 авг 16	0.14	0.08	0.13	0.53	1.26
10 сен 15	0.52	0.86	1.31	1.87	2.53

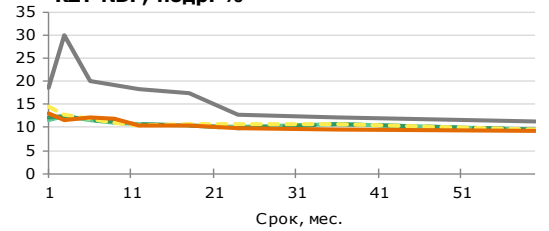
### Германия

Дох-сть, %	1Г	3Г	5Л	10Л	30Л
9 сен 16	-0.60	-0.63	-0.49	0.01	0.61
2 сен 16	-0.59	-0.64	-0.50	-0.04	0.53
10 авг 16	-0.61	-0.67	-0.55	-0.11	0.39
10 сен 15	-0.25	-0.18	0.04	0.70	1.45

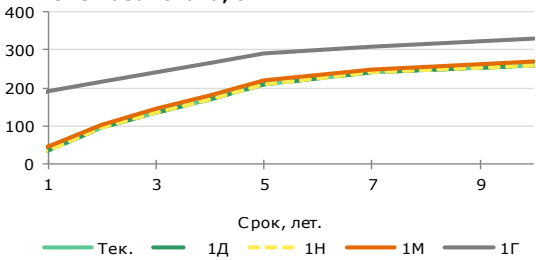
### Япония

Дох-сть, %	1Г	3Г	5Л	10Л	30Л
9 сен 16	-0.25	-0.19	-0.16	-0.02	0.52
2 сен 16	-0.22	-0.18	-0.15	-0.03	0.51
10 авг 16	-0.21	-0.19	-0.19	-0.10	0.39
10 сен 15	0.01	0.03	0.07	0.35	1.42

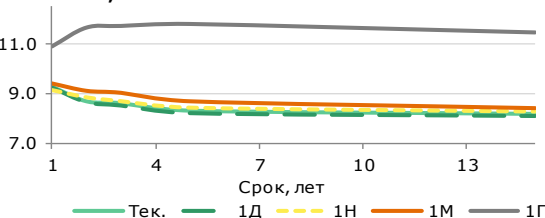
### KZT NDF, подр. %



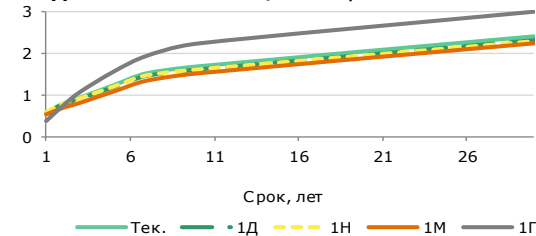
### CDS Казахстана, б.п.



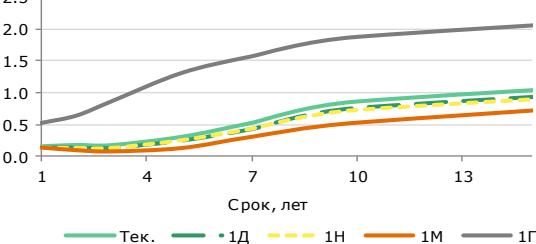
### ОФЗ, %



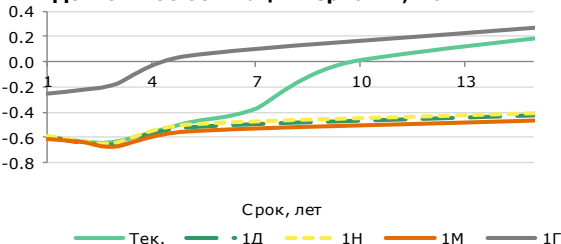
### Дох-сть гос.облигаций США, %



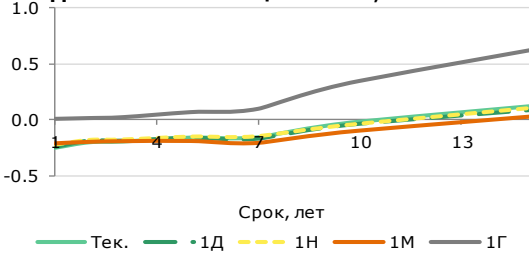
### Дох-сть гос.облигаций Великобритании, %



### Дох-сть гос.облигаций Германии, %



### Дох-сть гос.облигаций Японии, %



### Прошлые размещения

Дата	Эмитент	Торг.код KASE	Срок погаш.	Вал.	Купон	Вид куп. ставки	Размещ-е, млн KZT	Спрос/предл-е	Число участн.	Цена	Доход-ть, %
29.01.16	Мин.фин.	MUJ084_0002	29.01.23	KZT	17.1	индексир.	180 000	100%	2	100.0	0.1
29.03.16	Казахст.коммун. системы	KSYSb1	29.03.26	KZT	10.0	фикс.	100	100%	2	100.0	10.0
25.04.16	КазТемЖол**	TMLb3	25.04.26	KZT	16.9	индексир.	50 000	100%	2	100.0	16.9
18.05.16	АКК	AGKKb6	30.12.21	KZT	8.5	фикс.	7 193	103%	1	99.5	8.6
20.05.16	АКК	AGKKb6	30.12.21	KZT	8.5	фикс.	6 312	103%	1	99.5	8.6
24.05.16	АКК	AGKKb6	30.12.21	KZT	8.5	фикс.	7 203	103%	1	99.5	8.6
25.05.16	БРК^	BRKZb3	25.05.26	KZT	14.0	фикс.	65 000	100%	1	100.0	14.0
10.06.16	БРК^	BRKZb4	10.06.19	KZT	14.0	фикс.	30 000	100%	1	100.0	14.0
29.06.16	АКК	AGKKb6	30.12.21	KZT	8.5	фикс.	2 786	100%	1	99.5	8.6
30.06.16	KEGOC	KEGcb1	26.05.31	KZT	18.6	плав.	3 936	102%	2	99.9	18.6
30.06.16	Акима́т г. Астаны	ASK024_001	30.06.18	KZT	0.2	фикс.	1 700	100%	1	100.0	0.2
28.07.16	БРК^	BRKZb6	27.07.31	KZT	15.0	фикс.	15 000	100%	1	100.0	15.0
29.07.16	KEGOC	KEGcb1	25.05.31	KZT	18.6	индексир.	22 800	100%	1	99.8	18.6
01.08.16	БРК^	BRKZb5	31.07.26	KZT	14.0	фикс.	17 500	100%	1	100.0	14.0
03.08.16	БРК	BRKZb7	29.06.17	KZT	14.0	фикс.	85 000	100%	1	100.0	14.0
08.08.16	Карагандинская обл.	KGK024_12	08.08.18	KZT	0.2	фикс.	888	100%	1	100.0	0.2
09.08.16	Атырауская обл.	ARK024_006	09.08.18	KZT	0.2	фикс.	2 000	100%	1	100.0	0.2
09.08.16	Восточно-Казахстанская обл.	VKK024_007	09.08.18	KZT	0.2	фикс.	1 300	100%	1	100.0	0.2
09.08.16	Акмолинская обл.	AKK024_007	09.08.18	KZT	0.2	фикс.	1 300	100%	1	100.0	0.2
09.08.16	Кызылординская обл.	KOK024_016	09.08.18	KZT	0.2	фикс.	994	100%	1	100.0	0.2
09.08.16	Жамбылская обл.	DZK024_015	09.08.18	KZT	0.2	фикс.	3 000	100%	1	100.0	0.2
09.08.16	Мангистауская обл.	MGK024_003	09.08.18	KZT	0.2	фикс.	2 600	100%	1	100.0	0.2
09.08.16	Западно-Казахстанская обл.	ZKK024_005	09.08.18	KZT	0.2	фикс.	1 600	100%	1	100.0	0.2
09.08.16	Акима́т г. Алматы	ALK021_010	09.08.18	KZT	0.2	фикс.	2 900	100%	1	100.0	0.2
10.08.16	Алматинская обл.	ATK024_014	10.08.18	KZT	0.2	фикс.	1 600	100%	1	100.0	0.2
15.08.16	KEGOC	KEGcb1	25.05.31	KZT	18.6	индексир.	20 800	100%	1	99.7	18.6
29.08.16	Алатау Жарык	AZHKb3	10.08.21	KZT	15.5	фикс.	4 500	99%	1	100.0	15.5

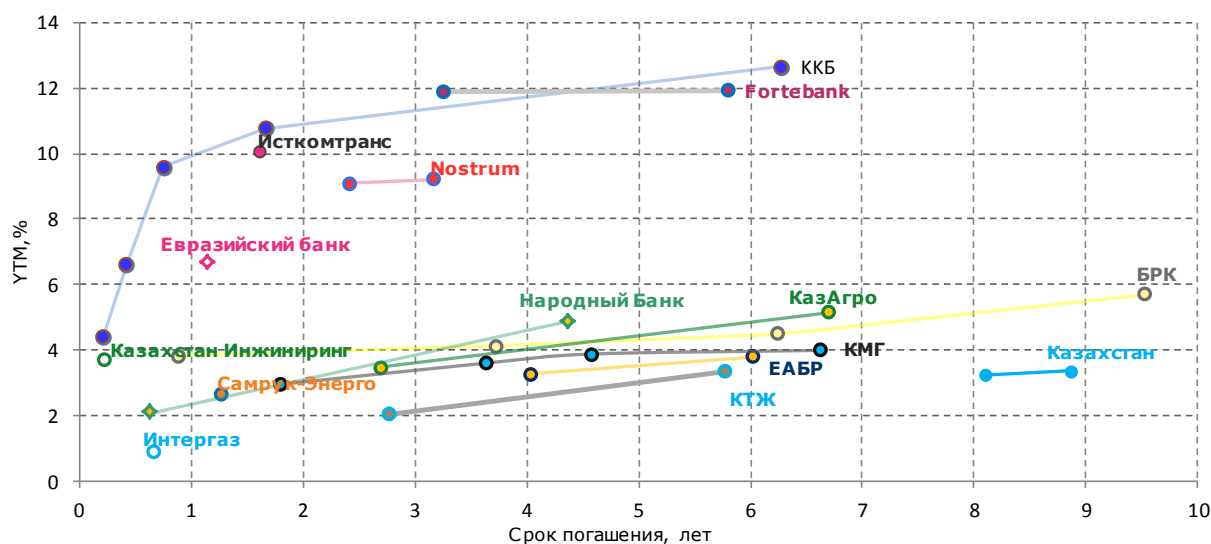
\*Halyk Finance выступил в качестве финансового консультанта эмитента

\*\* Halyk Finance выступил в качестве финансового консультанта эмитента и андеррайтера

^ Halyk Finance является представителем держателей ценных бумаг эмитента

Источник: KASE

### Казахстан: международные облигации



\*График не включает выпуски еврооблигаций, погашаемые после 2026 года и бессрочные облигации.

## Международные облигации Казахстана

Эмитент	Объем вып-ка млн	Вал	Купон		Дата вып-ка	Дата погаш.	Цена		Дох-ть,%		OAS Спред, Спрос	Изм-е дох-ти спроса, б.п.		Кредитный рейтинг, Fitch   Moody's   S&P
			Вид	%			Спрос	Предл.	Спрос	Предл.*		1Н	6М	
<b>Суверенные</b>														
Казахстан	1500	USD	Фикс	3.9	14.10.2014	14.10.2024	104.5	103.9	3.2	3.3	180.0	-7.3	-125.4	BBB   Baa3   BBB-
Казахстан	2500	USD	Фикс	5.1	21.07.2015	21.07.2025	113.4	112.8	3.4	3.4	193.2	-7.0	-144.1	BBB   Baa3   BBB-
Казахстан	1000	USD	Фикс	4.9	14.10.2014	14.10.2044	106.3	105.6	4.5	4.5	241.7	-11.3	-136.0	BBB   Baa3   BBB-
Казахстан	1500	USD	Фикс	6.5	21.07.2015	21.07.2045	127.5	126.8	4.7	4.8	270.2	-14.2	-156.9	BBB   Baa3   BBB-
<b>Квасисуверенные</b>														
БРК	240	MYR	Фикс	5.5	03.08.2012	03.08.2017	101.4	101.2	3.8	4.1	134.9	-0.1	-0.4	BBB-   Baa3   BBB-
БРК	100	USD	Фикс	6.5	03.06.2005	03.06.2020	108.1	106.1	4.1	4.7	311.7	-0.1	-1.3	BBB-   Baa3   BBB-
БРК	1425	USD	Фикс	4.1	10.12.2012	10.12.2022	98.0	97.9	4.5	4.5	311.7	0.0	-1.6	BBB-   Baa3   BBB-
БРК	150	USD	Фикс	6.0	23.03.2006	23.03.2026	102.2	100.0	5.7	6.0	414.7	0.0	-1.8	BBB-   Baa3   BBB-
ЕАБР	500	USD	Фикс	5.0	26.09.2013	26.09.2020	106.5	105.6	3.3	3.5	225.6	-0.1	-1.3	N.R.   Baa1   BBB-
ЕАБР	500	USD	Фикс	4.8	20.09.2012	20.09.2022	105.2	103.9	3.8	4.0	247.7	0.0	-1.6	WD   Baa1   BBB-
КазАгро	600	EUR	Фикс	3.3	22.05.2014	22.05.2019	99.5	98.2	3.5	4.0	406.6	-0.3	-2.9	BBB-   N.R.   BB+
КазАгро	1000	USD	Фикс	4.6	24.05.2013	24.05.2023	97.0	96.0	5.2	5.3	386.5	-0.1	-2.5	BBB-   N.R.   BB+
КМГ	1600	USD	Фикс	9.1	02.07.2008	02.07.2018	110.8	110.4	3.0	3.2	229.5	-0.1	-1.9	BBB-   Baa3   BB
КМГ	1500	USD	Фикс	7.0	05.05.2010	05.05.2020	111.5	111.3	3.6	3.7	290.2	-0.2	-2.1	BBB-   Baa3   BB
КМГ	1250	USD	Фикс	6.4	10.11.2010	09.04.2021	110.4	109.6	3.9	4.0	288.7	-0.1	-2.0	BBB-   Baa3   BB
КМГ	1000	USD	Фикс	4.4	30.04.2013	30.04.2023	102.4	101.0	4.0	4.2	266.1	-0.1	-1.9	BBB-   Baa3   BB
КМГ	2000	USD	Фикс	5.8	30.04.2013	30.04.2043	102.3	100.9	5.6	5.7	354.0	0.0	-1.5	BBB-   Baa3   BB
КМГ	500	USD	Фикс	4.9	07.11.2014	07.05.2025	102.9	101.3	4.5	4.7	295.9	0.0	-1.2	BBB-   Baa3   BB
КМГ	1000	USD	Фикс	6.0	07.11.2014	07.11.2044	91.1	88.2	6.7	7.0	467.8	0.0	-0.7	BBB-   Baa3   BB
Интергаз	600	USD	Фикс	6.4	14.05.2007	14.05.2017	103.6	102.3	0.9	2.9	52.1	-0.3	-2.8	BB+   Baa3   BB
КазТемЖол	1100	USD	Фикс	7.0	10.07.2012	10.07.2042	107.6	107.3	6.3	6.4	440.0	0.0	-1.9	BBB-   Baa3   BB
КазТемЖол	100	CHF	Фикс	2.6	20.06.2014	20.06.2019	101.5	99.6	2.0	2.7	292.7	-0.2	-4.3	BBB-   Baa3   BB
КазТемЖол	185	CHF	Фикс	3.6	20.06.2014	20.06.2022	101.5	99.7	3.3	3.7	399.4	-0.1	-3.3	BBB-   Baa3   BB
КазТемЖол	700	USD	Фикс	6.4	06.10.2010	06.10.2020	108.0	107.6	4.2	4.3	323.7	0.0	-2.4	BBB-   Baa3   BB
Инжиниринг	200	USD	Фикс	4.6	03.12.2013	03.12.2016	100.2	98.3	3.7	12.5	396.6	-0.8	-3.8	BB+   B1   N.R.
Самрук-Энерго	500	USD	Фикс	3.8	20.12.2012	20.12.2017	101.4	100.3	2.6	3.5	212.8	-0.1	-2.5	BB   N.R.   BB
<b>Корпоративные</b>														
Nostrum	400	USD	Фикс	6.4	14.02.2014	14.02.2019	94.3	93.0	9.1	9.7	850.6	-0.2	-5.9	N.R.   B2   B
Nostrum	560	USD	Фикс	7.1	13.11.2012	13.11.2019	94.4	93.3	9.2	9.6	849.8	-0.2	-5.1	N.R.   B2   B
Eastcom	100	USD	Фикс	7.8	22.04.2013	22.04.2018	96.6	94.4	10.1	11.7	942.1	-0.1	-0.7	B   B3   N.R.
Халык	700	USD	Фикс	7.3	03.05.2007	03.05.2017	103.3	102.8	2.1	4.0	173.0	0.1	-3.3	BB   Baa3   BB
Халык	500	USD	Фикс	7.3	28.01.2011	28.01.2021	109.3	108.4	4.9	5.1	383.0	0.0	-2.4	BB   Baa3   BB
ККБ	500	USD	Фикс	7.5	29.11.2006	29.11.2016	100.6	99.3	4.4	10.9	340.8	-0.8	-3.6	CCC   Caa2u   CCC+
ККБ	750	EUR	Фикс	6.9	13.02.2007	13.02.2017	100.0	98.7	6.6	9.7	682.3	-0.9	-6.4	CCC   Caa2u   CCC+
ККБ	250	USD	Плав	6.0	13.06.2007	13.06.2017	97.4	95.7	9.6	12.1	897.7	-0.2	-5.0	CC   Caa3u   CCC-
ККБ	300	USD	Фикс	8.5	11.05.2011	11.05.2018	96.6	94.9	10.8	12.0	1002.1	-0.6	-3.2	CCC   Caa2u   CCC+
ККБ	750	USD	Фикс	5.5	21.12.2012	21.12.2022	69.6	69.5	12.7	12.7	1130.7	0.1	-0.8	CCC   N.R.   CCC+
Евразийский	500	USD	Фикс	7.5	06.11.2014	06.11.2017	100.9	100.1	6.7	7.4	552.5	0.3	0.8	N.R.   N.R.   B
Kaspi	200	USD	Фикс	9.9	29.10.2013	28.10.2016	101.4	100.3	-0.9	7.3	-43.4	0.0	-7.8	N.R.   B2   BB-
Fortebank	236.57	USD	Фикс	11.8	15.12.2014	15.12.2019	100.8	97.0	11.6	12.5	1036.1	-0.1	-1.3	N.R.   N.R.   B
Fortebank	60.75	USD	Фикс	14.0	30.06.2010	30.06.2022	108.5	105.9	11.9	12.5	1071.6	0.0	-0.6	NR   N.R.   B
<b>Бессрочные облигации</b>														
АТФБанк	100	USD	Плав	10.0	10.11.2006	10.11.2016	76.2	62.4	12.9	13.9	1212.3	-0.4	-1.3	CC   Cau   NR
БЦК	100	USD	Плав	6.9	03.03.2006	03.03.2017	76.2	71.7	9.2	9.8	861.0	0.0	0.8	CCC   Caa2u   N.R.
ККБ	100	USD	Плав	7.0	09.11.2005	09.11.2016	73.8	64.9	9.7	11.0	931.9	-0.2	0.1	C   Cau   CC

Источник: CBBT (Composite Bloomberg Bond Trader), BVAL, BGN, KAZA

## Долговой, денежный и валютный рынки Казахстана

АО «Halyk Finance» (далее - HF), дочерняя организация АО «Народный банк Казахстана».

Настоящая публикация носит исключительно информационный характер и не является предложением или попыткой со стороны HF купить, продать или вступить в иную сделку в отношении каких-либо ценных бумаг и иных финансовых инструментов, на которые в настоящей публикации может содержаться ссылка, предоставить какие-либо инвестиционные рекомендации или услуги. Указанные предложения могут быть направлены исключительно в соответствии с требованиями применимого законодательства. Настоящая публикация основана на информации, которую мы считаем надежной, однако мы не утверждаем, что все приведенные сведения абсолютно точны. При этом, отмечаем, что прошлая доходность не является показателем доходности инвестиций в будущем. Мы не несем ответственности за использование клиентами информации, содержащейся в настоящей публикации, а также за сделки и операции с ценными бумагами и иными финансовыми инструментами, упоминающимися в ней. Мы не берем на себя обязательство регулярно обновлять информацию, которая содержится в настоящей публикации или исправлять возможные неточности. HF, его аффилированные и должностные лица, партнеры и сотрудники, в том числе лица, участвующие в подготовке и выпуске этого материала, оставляют за собой право участвовать в сделках в отношении упоминающихся в настоящей публикации ценных бумаг и иных финансовых инструментов. Также отмечаем, что на ценные бумаги и иные финансовые инструменты, рассматриваемые в настоящей публикации и номинированные в иностранной валюте, могут оказывать влияние обменные курсы валют. Изменение обменных курсов валют может вызвать снижение стоимости инвестиций в указанные активы. Следует иметь в виду, что инвестирование в Американские депозитарные расписки также подвержено риску изменения обменного курса валют, а инвестирование в казахстанские ценные бумаги и иные финансовые инструменты имеет значительный риск. В указанной связи, инвесторы до принятия решения об участии в сделках с ценными бумагами и иными финансовыми инструментами, рассматриваемыми в настоящей публикации, должны проводить собственное исследование относительно надежности эмитентов данных ценных бумаг и иных финансовых инструментов.

Настоящая информация не предназначена для публичного распространения и не может быть воспроизведена, передана или опубликована, целиком или по частям, без предварительного письменного разрешения АО «Halyk Finance».

© 2016, все права защищены.

### **Департамент исследований Управление**

Мурат Темирханов	Директор
Асан Курманбеков	Макроэкономика
Борис Бойко	Макроэкономика
Станислав Чуев	Долговые инструменты
Салтанат Мадиева	Долговые инструменты
Алтынай Ибраимова	Долевые инструменты
Диас Кабылтаев	Долевые инструменты

### **E-mail**

[m.temirkhanov@halykfinance.kz](mailto:m.temirkhanov@halykfinance.kz)  
[a.kurmanbekov@halykfinance.kz](mailto:a.kurmanbekov@halykfinance.kz)  
[b.boiko@halykfinance.kz](mailto:b.boiko@halykfinance.kz)  
[s.chuyev@halykfinance.kz](mailto:s.chuyev@halykfinance.kz)  
[s.madiyeva@halykfinance.kz](mailto:s.madiyeva@halykfinance.kz)  
[a.ibraimova@halykfinance.kz](mailto:a.ibraimova@halykfinance.kz)  
[d.kabyltayev@halykfinance.kz](mailto:d.kabyltayev@halykfinance.kz)

### **Департамент продаж**

Мария Пан	Директор
Динара Асамбаева	Институциональные
Айжана Туралиева	Институциональные
Дарья Манеева	Розничные
Сабина Муканова	Розничные

### **E-mail**

[m.pan@halykfinance.kz](mailto:m.pan@halykfinance.kz)  
[d.asambayeva@halykfinance.kz](mailto:d.asambayeva@halykfinance.kz)  
[a.turaliyeva@halykfinance.kz](mailto:a.turaliyeva@halykfinance.kz)  
[d.maneyeva@halykfinance.kz](mailto:d.maneyeva@halykfinance.kz)  
[s.mukanova@halykfinance.kz](mailto:s.mukanova@halykfinance.kz)

### **Адрес:**

Halyk Finance  
пр. Абая, 109 «В», 5 этаж  
A05A1B4, Алматы, Республика Казахстан  
Тел. +7 727 357 31 77  
[www.halykfinance.kz](http://www.halykfinance.kz)

### **Bloomberg**

HLFN

### **Thomson Reuters**

Halyk Finance

### **Factset**

Halyk Finance

### **Capital IQ**

Halyk Finance