

Долговой, денежный и валютный рынки Казахстана

05.12.2016 - 09.12.2016

| Денежный рынок, % | 9 дек 16 | 2 дек 16 | 9 ноя 16 | 10 дек 15 |
|-------------------|----------|----------|----------|-----------|
| KazPrime 3М | 13.00 | 13.00 | 13.42 | 13.50 |
| MosPrime 3М | 10.63 | 10.62 | 10.55 | 11.85 |
| 1М NDF KZT | 12.60 | 10.62 | 9.01 | 50.13 |
| 3М NDF KZT | 14.97 | 13.32 | 10.16 | 34.63 |
| LIBOR USD 6М | 1.30 | 1.29 | 1.24 | 0.74 |
| LIBOR EUR 6М | -0.22 | -0.22 | -0.21 | -0.03 |

| Денежный рынок, % | 9 дек 16 | 2 дек 16 | 9 ноя 16 | 10 дек 15 |
|-----------------------|----------|----------|----------|-----------|
| TONIA | 11.73 | 11.42 | 11.59 | 14.06 |
| TWINA | 12.5 | 11.84 | 11.77 | 18.76 |
| Объем REPO, KZT млн | 179 476 | 157 414 | 150 399 | 166 071 |
| SWAP 1Д | 11.56 | 11.45 | 11.96 | 19.22 |
| Объем 1Д SWAP, \$ млн | 236 | 175 | 183 | 657 |
| SWAP 2Д | 11.52 | 11.42 | -- | -- |
| Объем 2Д SWAP, \$ млн | 72.00 | 87.00 | -- | -- |

| Валютный рынок | 9 дек 16 | 2 дек 16 | 9 ноя 16 | 10 дек 15 |
|---------------------|----------|----------|----------|-----------|
| USDKZT TOD | 334.31 | 335.71 | 341.18 | 310.42 |
| USD/KZT TOD, \$ млн | 61.15 | 134.80 | 119.30 | 162.5 |
| USDKZT TOM | 335.49 | 335.49 | 340.46 | 308.76 |
| USD/KZT TOM, \$ млн | 17.70 | 17.7 | 98.41 | 3.43 |
| USDKZT (Bloomberg) | 334.27 | 337.77 | 341.00 | 310.63 |
| EURKZT | 352.97 | 360.15 | 372.45 | 341.04 |
| RUBKZT | 5.36 | 5.28 | 5.34 | 4.51 |
| USDRUB | 62.50 | 63.89 | 63.88 | 69.12 |
| EURRUB | 65.97 | 68.17 | 69.67 | 75.38 |
| EUR/USD | 1.0561 | 1.0664 | 1.0910 | 1.0941 |
| GBP/USD | 1.26 | 1.27 | 1.24 | 1.52 |

| Долговой рынок | 9 дек 16 | 2 дек 16 | 9 ноя 16 | 10 дек 15 |
|-----------------------|----------|----------|----------|-----------|
| KASE BY | 10.25 | 10.30 | 10.16 | 10.88 |
| KASE BP | 93.30 | 93.00 | 91.90 | 75.10 |
| KASE BOND CAP, \$ млн | 24 594 | 24 803 | 25 049 | 27 841 |
| Объем торгов, \$ тыс. | 536.44 | 176.71 | 37.21 | 303.68 |

| Долевой рынок | 9 дек 16 | 2 дек 16 | 9 ноя 16 | 10 дек 15 |
|-----------------------|----------|----------|----------|-----------|
| KASE | 1 377 | 1 337 | 1 315 | 879 |
| Объем торгов, \$ тыс. | 914 | 585 | 462 | 458 |
| KASE CAP, \$ млн | 42 634 | 42 265 | 40 644 | 39 595 |

| Товарный рынок | 9 дек | Δ 1Н,% | Δ 1М,% | Δ 1Г,% |
|------------------|--------|--------|---------|---------|
| Брент, \$/бар | 54.33 | -0.24% | 14.57% | 11.61% |
| Медь, \$/мт | 5 821 | 1.13% | 7.63% | 26.92% |
| Свинец, \$/мт | 2 309 | 2.22% | 8.14% | 33.95% |
| Цинк, \$/мт | 2 697 | 1.61% | 8.61% | 72.48% |
| Никель, \$/мт | 11 426 | 0.09% | -1.06% | 32.45% |
| Алюминий, \$/мт | 1 756 | 2.27% | 0.37% | 15.06% |
| Уран, \$/фунт | 18.40 | 2.22% | -0.54% | -51.13% |
| Сталь, \$/мт | 313 | -- | -- | 22.55% |
| Железо, \$/мт | 79.60 | 2.05% | 12.11% | 112.27% |
| Газ, \$/млн. БТЕ | 3.75 | 9.02% | 31.02% | 34.27% |
| Золото, \$/унц | 1 162 | -1.35% | -9.03% | 7.80% |
| Серебро, \$/унц | 16.97 | 0.80% | -8.28% | 18.63% |
| Платина, \$/унц | 916 | -1.45% | -8.47% | 7.13% |
| Пшеница, \$/буш. | 416 | 2.97% | -1.94% | -22.67% |
| Зерно, \$/буш | 360 | 3.53% | 2.79% | -12.05% |
| Сахар, \$/фунт | 19.24 | 0.63% | -12.98% | 33.80% |

Источник: Bloomberg, KASE

Денежный и валютный рынки

На прошлой неделе тенге укрепился на 1.41 тенге до 334.31USDKZT.

Средний объем торгов за день составил \$81.2млн, увеличившись на 7.1% в сравнении со средним объемом торгов предыдущей недели. Суммарный объем торгов на валютном рынке за неделю составил \$406млн.

Ставка по 1-дн.свопам в пятницу составила 11.56% за неделю увеличившись на 0.11пп. Ставка по 1-дн.репо увеличилась на 0.31пп за неделю до 11.73%.

Долговой рынок

5 декабря АО «Разведка Добыча «КазМунайГаз» сообщило KASE о подтверждении рейтингом агентством Standard and Poor's долгосрочного кредитного рейтинга Общества на уровне «BB»; прогноз «Негативный».

5 декабря АО «ForteBank» предоставило KASE копии свидетельств Национального Банка Республики Казахстан от 28 ноября 2016 года об аннулировании выпусков акций АО «Темірбанк» и АО «ABC Bank» с 29 ноября 2016 года.

5 декабря АО «Kaspi Bank» сообщило Казахстанской фондовой бирже о том, что по его облигациям KZP03Y10B469 (KZ2C00001436, официальный список KASE, категория «иные долговые ценные бумаги», CSBNb7) на 18-й купонный период установлена ставка вознаграждения в размере 14.0% годовых.

5 декабря АО «Банк ЦентрКредит» сообщило Казахстанской фондовой бирже о том, что по его международным облигациям XS0245586903 (официальный список KASE, категория «иные долговые ценные бумаги», CCBNe3) на 24-й купонный период установлена ставка вознаграждения в размере 7.0% годовых.

5 декабря Дочерний Банк АО «Сбербанк России» предоставил KASE информационное сообщение, в котором говорится о запуске новой ипотечной программы «175 квартир». В рамках программы казахстанцы могут получить кредит на покупку жилья по ставке от 2.12%. Первоначальный взнос от 10%.

5 декабря Казахстанская фондовая биржа (KASE) известила о том, что с 5 декабря 2016 года международные облигации XS0997708051 (официальный список KASE, категория «долговые ценные бумаги субъектов квазигосударственного сектора», KZENe1; \$200,0 млн, 03.12.13 – 03.12.16, полугодовой купон 4.55 % годовых; 30/360) АО «Национальная компания «Казахстан инжиниринг» (Kazakhstan Engineering) исключены из официального списка KASE в связи с истечением срока обращения.

С 5 по 8 декабря Национальным Банком Республики Казахстан были осуществлены продажи на KASE государственных долгосрочных казначейских обязательств Министерства финансов Республики

Казахстан МЕУКАМ-120 (KZKDKY100086) номинальной стоимостью T50.7 млрд., годовым купоном 5.80% годовых. Весь объем активных заявок пришелся на долю банков второго уровня.

6 декабря АО «Национальная компания «КазМунайГаз» сообщило KASE о том, что 29 ноября 2016 года рейтинговое агентство Standard&Poor's подтвердило рейтинг АО НК «КазМунайГаз» и его нижеуказанных долговых ценных бумаг на уровне «BB/kzA», прогноз «Негативный»».

6 декабря АО «Евразийский банк уведомило KASE об избрании Логинова П.В. Председателем Правления банка.

7 декабря АО «КазАгроФинанс» уведомило KASE о том, что Fitch присвоило внутренним облигациям АО «КазАгроФинанс» (KZP02Y05F314, ISIN KZ2C00003788) финальный рейтинг «BB+».

8 декабря ТОО «Каспий Лимитед» сообщило Казахстанской фондовой бирже о погашении своих облигаций KZP01Y05E129 (KZ2P00001670, KASPB1), в рамках которого выплачено последнее – десятое купонное вознаграждение по указанным облигациям. Согласно названному сообщению сумма выплаты основного долга (суммарной номинальной стоимости облигаций) составила T2.3 млрд., десятого купонного вознаграждения – T112.5 млн.

8 декабря АО «Национальная компания «Казахстан инжиниринг» (Kazakhstan Engineering) сообщило Казахстанской фондовой бирже (KASE) о погашении 3 декабря 2016 года своих международных облигаций XS0997708051 (KZENe1). В предоставленном письме сообщается, что «Оплата основного долга (номинала) по еврооблигациям составила \$200 млн., а также последняя купонная выплата в размере \$4.55 млн.».

9 декабря специализированные торги по выкупу краткосрочных нот KZW1KY017333 Национального Банка объявлены несостоявшимися, по причине того, что KASE не приняла ни одной лимитированной встречной заявки.

9 декабря в торговой системе Казахстанской фондовой биржи состоялись специализированные торги по размещению облигаций KZ2P0M06F433 (KZ2P00003858; официальный список KASE, сектор «коммерческие облигации»; ECTRb1; 1 000 тенге, 1.2 млрд тенге; 09.12.16 – 09.06.17; фиксированный купон 14.00 % годовых; 30/360) ТОО «Исткомтранс».

9 декабря АО «KEGOC» сообщило KASE о частичном досрочном погашении займа Европейского Банка Реконструкции и Развития №42039, привлеченного 21 мая 2011 года в размере \$151.9 млн. для реализации инвестиционного проекта «Реконструкция ВЛ 220кВ ЦГПП – Осакаровка». Сумма обязательств по вышеуказанному займу на 30 ноября 2016 года составила \$97.6 млн. Частично досрочное погашение обязательств состоялось 7 декабря 2016 года на сумму \$70.2 млн.

Рекомендации

| Финансовые институты | Тикер | Объем вып-ка млн | Вал | Купон | | Дата погаш. | Цена | | Дох-ть, % | | Изм-е дох-ти спроса, б.п. | | Рейтинг | Дата |
|--|---------|------------------|-----|-------|------|-------------|-------|--------|-----------|--------|---------------------------|--------|-----------|------------|
| | | | | Вид | % | | Спрос | Предл. | Спрос | Предл. | 1Н | 6М | | |
| Еврооблигации | | | | | | | | | | | | | | |
| Исткомтранс | ECTRe1 | 100 | USD | Фикс | 7.8 | 22.04.2018 | 91.0 | 90.9 | 15.3 | 15.4 | 76.2 | 405.8 | Держать | 03.11.2016 |
| Самрук-Энерго | SNRGe1 | 500 | USD | Фикс | 3.8 | 20.12.2017 | 101.0 | 100.0 | 2.7 | 3.7 | -1.8 | -66.1 | Покупать | 01.08.2016 |
| Банк ЦентрКредит | CCBNe3 | 100 | USD | Плав | 7.0 | бесср. | 75.5 | 71.5 | 9.4 | 9.9 | -13.1 | 15.8 | Покупать | 23.09.2016 |
| Fortebank | TEBNe1 | 61 | USD | Фикс | 14.0 | 30.06.2022 | 110.1 | 106.9 | 11.5 | 12.3 | 31.3 | -81.4 | Покупать | 30.09.2016 |
| Fortebank | ASBNe14 | 237 | USD | Фикс | 11.8 | 15.12.2024 | 105.9 | 104.8 | 10.6 | 10.8 | -0.1 | -191.2 | Покупать | 30.09.2016 |
| Казкоммерцбанк | BTASe16 | 750 | USD | Фикс | 5.5 | 21.12.2022 | 78.6 | 78.3 | 10.4 | 10.5 | -15.1 | -179.3 | Продавать | 21.10.2016 |
| Казкоммерцбанк | KKGBe17 | 750 | EUR | Фикс | 6.9 | 13.02.2017 | 99.6 | 99.1 | 8.6 | 11.5 | 20.2 | 152.3 | Продавать | 21.10.2016 |
| Казкоммерцбанк | KKGBe22 | 250 | USD | Плав | 6.0 | 13.06.2017 | ... | ... | ... | ... | ... | ... | Продавать | 21.10.2016 |
| Казкоммерцбанк | KKGBe23 | 300 | USD | Фикс | 8.5 | 11.05.2018 | 100.4 | 99.4 | 8.2 | 9.0 | -19.4 | -335.9 | Продавать | 21.10.2016 |
| Казкоммерцбанк | KKGBe24 | 100 | USD | Плав | 7.1 | бесср. | 73.8 | 72.0 | 9.8 | 10.1 | -0.4 | -82.4 | Продавать | 21.10.2016 |
| АТФ Банк | ATFBe7 | 100 | USD | Плав | 8.6 | бесср. | 65.6 | 62.1 | 13.2 | 14.0 | 3.1 | 39.8 | Покупать | 19.09.2016 |
| КазАгро | KZAGe1 | 1000 | USD | Фикс | 4.6 | 24.05.2023 | 92.4 | 92.4 | 6.1 | 6.1 | ... | -37.5 | Покупать | 30.11.2016 |
| КазАгро | KZAGe2 | 600 | EUR | Фикс | 3.3 | 22.05.2019 | 99.0 | 94.3 | 3.7 | 5.8 | 0.3 | -102.0 | Покупать | 30.11.2016 |
| КТЖ | TMJLe1 | 1100 | USD | Фикс | 7.0 | 10.07.2042 | 96.4 | 96.4 | 7.3 | 7.3 | ... | 34.7 | Покупать | 30.11.2016 |
| КТЖ | TMJLe2 | 100 | CHF | Фикс | 2.6 | 20.06.2019 | 98.8 | 96.7 | 3.1 | 4.0 | -11.2 | -36.7 | Покупать | 30.11.2016 |
| КТЖ | TMJLe3 | 185 | CHF | Фикс | 3.6 | 20.06.2022 | 99.0 | 96.8 | 3.8 | 4.3 | -6.7 | -70.8 | Покупать | 30.11.2016 |
| КТЖ | TMJLe4 | 700 | USD | Фикс | 6.4 | 06.10.2020 | 108.4 | 107.1 | 4.0 | 4.3 | -20.1 | -108.3 | Покупать | 30.11.2016 |
| Облигации, деноминированные в тенге | | | | | | | | | | | | | | |
| Банк ЦентрКредит | CCBNb14 | 5 000 | KZT | Плав | 10.0 | 10.10.2016 | ... | ... | ... | ... | ... | ... | Покупать | 23.09.2016 |
| Банк ЦентрКредит | CCBNb15 | 3 000 | KZT | Плав | 10.0 | 26.04.2017 | ... | ... | ... | ... | ... | ... | Покупать | 23.09.2016 |
| Банк ЦентрКредит | CCBNb18 | 5 000 | KZT | Плав | 15.0 | 05.12.2022 | 121.0 | ... | ... | ... | ... | ... | Покупать | 23.09.2016 |
| Банк ЦентрКредит | CCBNb19 | 6 000 | KZT | Фикс | 11.0 | 27.06.2018 | 97.3 | 96.6 | 13.0 | 13.5 | ... | -100.0 | Покупать | 23.09.2016 |
| Банк ЦентрКредит | CCBNb20 | 3 500 | KZT | Плав | 12.0 | 11.11.2023 | 97.7 | 89.3 | ... | ... | ... | ... | Покупать | 23.09.2016 |
| Банк ЦентрКредит | CCBNb22 | 12 000 | KZT | Плав | 12.0 | 27.11.2019 | ... | ... | ... | ... | ... | ... | Покупать | 23.09.2016 |
| Банк ЦентрКредит | CCBNb23 | 10 000 | KZT | Фикс | 11.0 | 27.11.2024 | ... | ... | ... | ... | ... | ... | Покупать | 23.09.2016 |
| Банк ЦентрКредит | CCBNb24 | 10 000 | KZT | Фикс | 7.5 | 26.04.2017 | ... | ... | ... | ... | ... | ... | Покупать | 23.09.2016 |
| Банк ЦентрКредит | CCBNb25 | 15 000 | KZT | Фикс | 8.0 | 26.04.2019 | ... | ... | ... | ... | ... | ... | Покупать | 23.09.2016 |
| Банк ЦентрКредит | CCBNb26 | 6 | KZT | Фикс | 8.5 | 16.03.2022 | ... | ... | ... | ... | ... | ... | Покупать | 23.09.2016 |
| Банк ЦентрКредит | CCBNb27 | 10 000 | KZT | Фикс | 9.0 | 22.09.2025 | ... | ... | ... | ... | ... | ... | Покупать | 23.09.2016 |
| Банк ЦентрКредит | CCBNb28 | 50 000 | KZT | Фикс | 10.0 | 29.09.2025 | ... | ... | ... | ... | ... | ... | Покупать | 23.09.2016 |
| Fortebank | TEBNb3 | 2 200 | KZT | Плав | 8.0 | 20.10.2022 | ... | ... | ... | ... | ... | ... | Покупать | 30.09.2016 |
| Fortebank | TEBNb4 | 5 000 | KZT | Фикс | 8.0 | 07.07.2025 | ... | ... | ... | ... | ... | ... | Покупать | 30.09.2016 |
| Fortebank | TEBNb6 | 3 037 | KZT | Плав | 8.0 | 30.12.2022 | ... | ... | ... | ... | ... | ... | Покупать | 30.09.2016 |
| Fortebank | TEBNb7 | 2 400 | KZT | Плав | 8.0 | 01.06.2025 | ... | ... | ... | ... | ... | ... | Покупать | 30.09.2016 |
| Fortebank | TEBNb8 | 2 812 | KZT | Плав | 8.0 | 01.06.2022 | ... | ... | ... | ... | ... | ... | Покупать | 30.09.2016 |
| Fortebank | ASBNb27 | 50 000 | KZT | Фикс | 10.1 | 28.07.2025 | ... | ... | ... | ... | ... | ... | Покупать | 30.09.2016 |
| Fortebank | TEBNb10 | 4 500 | KZT | Плав | 8.0 | 29.11.2026 | ... | ... | ... | ... | ... | ... | Покупать | 30.09.2016 |
| Fortebank | TEBNb11 | 3 163 | KZT | Плав | 8.0 | 29.11.2031 | ... | ... | ... | ... | ... | ... | Покупать | 30.09.2016 |
| Fortebank | TEBNb12 | 8 000 | KZT | Плав | 8.0 | 14.04.2020 | ... | ... | ... | ... | ... | ... | Покупать | 30.09.2016 |
| Fortebank | TEBNb13 | 442 | KZT | Плав | 8.0 | 14.04.2022 | ... | ... | ... | ... | ... | ... | Покупать | 30.09.2016 |
| Fortebank | TEBNb14 | 964 | KZT | Плав | 8.0 | 14.04.2026 | ... | ... | ... | ... | ... | ... | Покупать | 30.09.2016 |
| Fortebank | TEBNb15 | 879 | KZT | Плав | 8.0 | 14.04.2026 | ... | ... | ... | ... | ... | ... | Покупать | 30.09.2016 |
| Fortebank | TEBNb16 | 4 601 | KZT | Плав | 8.0 | 14.04.2027 | ... | ... | ... | ... | ... | ... | Покупать | 30.09.2016 |
| Fortebank | TEBNb17 | 1 165 | KZT | Плав | 8.0 | 14.04.2027 | ... | ... | ... | ... | ... | ... | Покупать | 30.09.2016 |
| Fortebank | TEBNb18 | 6 710 | KZT | Плав | 8.0 | 15.03.2020 | ... | 0.0078 | ... | ... | ... | ... | Покупать | 30.09.2016 |
| Казкоммерцбанк | KKGBb6 | 10 000 | KZT | Плав | 9.5 | 10.09.2017 | ... | ... | ... | ... | ... | ... | Продавать | 21.10.2016 |
| Казкоммерцбанк | KKGBb7 | 10 000 | KZT | Плав | 4.8 | 10.11.2018 | ... | ... | ... | ... | ... | ... | Продавать | 21.10.2016 |
| Казкоммерцбанк | KKGBb8 | 10 000 | KZT | Плав | 10.5 | 23.04.2019 | ... | ... | ... | ... | ... | ... | Продавать | 21.10.2016 |
| Казкоммерцбанк | KKGBb10 | 60 000 | KZT | Фикс | 8.4 | 12.11.2019 | ... | ... | ... | ... | ... | ... | Продавать | 21.10.2016 |
| Казкоммерцбанк | KKGBb11 | 100 000 | KZT | Фикс | 8.75 | 14.01.2022 | ... | ... | ... | ... | ... | ... | Продавать | 21.10.2016 |
| Казкоммерцбанк | KKGBb13 | 200 000 | KZT | Фикс | 9.5 | 21.10.2025 | ... | ... | ... | ... | ... | ... | Продавать | 21.10.2016 |
| АТФ Банк | ATFBb8 | 14 506 | KZT | Фикс | 7 | 09.07.2017 | ... | ... | ... | ... | ... | ... | Покупать | 19.09.2016 |
| АТФ Банк | ATFBb9 | 30 | KZT | Фикс | 8.5 | 13.02.2024 | ... | ... | ... | ... | ... | ... | Покупать | 19.09.2016 |
| АТФ Банк | ATFBb10 | 50 000 | KZT | Фикс | 9.9 | 10.02.2025 | ... | ... | ... | ... | ... | ... | Покупать | 19.09.2016 |
| АТФ Банк | ATFBb11 | 50 000 | KZT | Фикс | 9.8 | 10.02.2024 | ... | ... | ... | ... | ... | ... | Покупать | 19.09.2016 |
| АТФ Банк | ATFBb12 | 50 000 | KZT | Фикс | 9.7 | 10.02.2023 | ... | ... | ... | ... | ... | ... | Покупать | 19.09.2016 |
| АТФ Банк | ATFBb13 | 60 000 | KZT | Фикс | 10 | 10.02.2025 | ... | ... | ... | ... | ... | ... | Покупать | 19.09.2016 |
| АТФ Банк | ATFBb14 | 60 000 | KZT | Фикс | 10 | 10.02.2025 | ... | ... | ... | ... | ... | ... | Покупать | 19.09.2016 |
| АТФ Банк | ATFBb15 | 60 000 | KZT | Фикс | 10 | 10.02.2025 | ... | ... | ... | ... | ... | ... | Покупать | 19.09.2016 |
| Kaspi Bank | CSBNb7 | 5 000 | KZT | Плав | 14 | 06.06.2018 | 101.3 | 98.7 | ... | ... | ... | ... | Держать | 11.10.2016 |
| Kaspi Bank | CSBNb8 | 6 000 | KZT | Плав | 15 | 01.07.2019 | 104.2 | 100.0 | ... | ... | ... | ... | Держать | 11.10.2016 |
| Kaspi Bank | CSBNb9 | 5 500 | KZT | Плав | 15 | 01.07.2019 | 104.2 | 100.0 | ... | ... | ... | ... | Держать | 11.10.2016 |
| Kaspi Bank | CSBNb10 | 10 000 | KZT | Плав | 11 | 19.07.2021 | 98.2 | 91.6 | 11.5 | ... | ... | ... | Держать | 11.10.2016 |
| Kaspi Bank | CSBNb11 | 10 000 | KZT | Фикс | 8 | 19.07.2016 | ... | ... | ... | ... | ... | ... | Держать | 11.10.2016 |
| Kaspi Bank | CSBNb12 | 10 000 | KZT | Плав | 12 | 07.02.2023 | 102.1 | 93.8 | ... | ... | ... | ... | Держать | 11.10.2016 |
| Kaspi Bank | CSBNb13 | 10 000 | KZT | Фикс | 8 | 07.02.2018 | 96.8 | 94.7 | 11.0 | 13.0 | ... | ... | Держать | 11.10.2016 |
| Kaspi Bank | CSBNb14 | 20 000 | KZT | Фикс | 8 | 21.06.2018 | 95.9 | 93.2 | 11.0 | 13.0 | ... | ... | Держать | 11.10.2016 |
| Kaspi Bank | CSBNb15 | 50 000 | KZT | Фикс | 9.9 | 27.01.2025 | 111.2 | 99.4 | 8.0 | 10.0 | ... | ... | Держать | 11.10.2016 |
| Kaspi Bank | CSBNb16 | 50 000 | KZT | Фикс | 9.8 | 27.01.2024 | 109.6 | 99.0 | 8.0 | 10.0 | ... | ... | Держать | 11.10.2016 |
| Kaspi Bank | CSBNb17 | 50 000 | KZT | Фикс | 9.7 | 27.01.2023 | 108.1 | 98.6 | 8.0 | 10.0 | ... | ... | Держать | 11.10.2016 |
| Kaspi Bank | CSBNb18 | 60 000 | KZT | Фикс | 10.7 | 29.06.2025 | 105.7 | 100.0 | 9.7 | 10.701 | ... | -0.1 | Держать | 11.10.2016 |
| Сбербанк | TXBNb4 | 5 000 | KZT | Фикс | 9 | 26.08.2017 | 100.7 | 99.3 | 8.0 | 10.0 | ... | 100 | Держать | 29.11.2016 |
| Сбербанк | TXBNb7 | 20 000 | KZT | Фикс | 6.25 | 24.12.2017 | 99.3 | 97.3 | 7.0 | 8.993 | ... | -0.2 | Держать | 29.11.2016 |
| Сбербанк | SBERb8 | 30 000 | KZT | Фикс | 6.5 | 25.09.2018 | 95.9 | 92.8 | 9.0 | 11.0 | ... | 101 | Держать | 29.11.2016 |
| Сбербанк | TXBNb6 | 20 000 | KZT | Фикс | 7 | 23.12.2018 | 95.5 | 92.9 | 9.5 | 11 | ... | -69.9 | Держать | 29.11.2016 |
| Сбербанк | TXBNb5 | 5 000 | KZT | Плав | 10 | 26.08.2019 | 97.7 | 93.3 | ... | ... | ... | ... | Держать | 29.11.2016 |
| Сбербанк | SBERb9 | 30 000 | KZT | Плав | 0 | 25.09.2020 | 98.4 | 92.4 | 0.4 | 2.106 | ... | 83.6 | Держать | 29.11.2016 |

Источник: Bloomberg

Казахстан

| NDF, подр. % | 1М | 3М | 6М | 1Г | 3Г |
|--------------|------|------|------|------|------|
| 9 дек 16 | 12.6 | 15.0 | 12.5 | 10.3 | 9.0 |
| 2 дек 16 | 10.6 | 13.3 | 11.4 | 10.4 | 8.5 |
| 9 ноя 16 | 9.0 | 10.2 | 10.8 | 9.3 | 8.7 |
| 10 дек 15 | 50.1 | 34.6 | 29.8 | 22.1 | 11.0 |

Россия

| NDF, подр. % | 1М | 3М | 6М | 1Г | 3Г |
|--------------|------|------|------|------|-----|
| 9 дек 16 | 8.3 | 8.6 | 8.7 | 8.6 | 7.8 |
| 2 дек 16 | 8.6 | 8.8 | 9.0 | 8.9 | 8.0 |
| 9 ноя 16 | 9.7 | 9.5 | 9.5 | 9.3 | 8.0 |
| 10 дек 15 | 11.1 | 10.9 | 10.7 | 10.4 | 9.4 |

| Доход-сть, % | 1Г | 3Г | 5Л | 10Л | 15Л |
|--------------|-------|-------|-------|------|------|
| 9 дек 16 | 8.81 | 8.64 | 8.52 | 8.51 | 8.65 |
| 2 дек 16 | 8.97 | 8.80 | 8.81 | 8.75 | 8.89 |
| 9 ноя 16 | 8.83 | 8.72 | 8.67 | 8.48 | 8.64 |
| 10 дек 15 | 10.46 | 10.26 | 10.10 | 9.59 | 9.55 |

США

| Доход-сть, % | 1Г | 3Г | 5Л | 10Л | 30Л |
|--------------|------|------|------|------|------|
| 9 дек 16 | 0.85 | 1.42 | 1.89 | 2.47 | 3.15 |
| 2 дек 16 | 0.77 | 1.38 | 1.82 | 2.38 | 3.06 |
| 9 ноя 16 | 0.71 | 1.11 | 1.47 | 2.06 | 2.85 |
| 10 дек 15 | 0.69 | 1.26 | 1.68 | 2.23 | 2.97 |

Великобритания

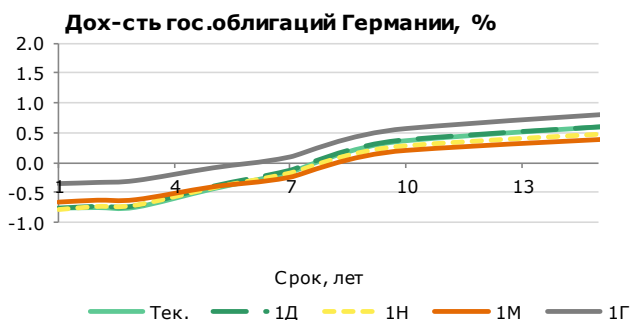
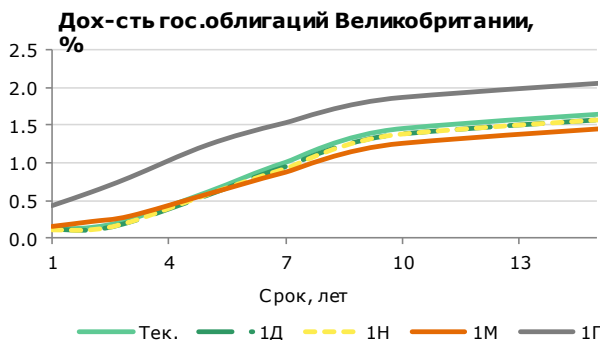
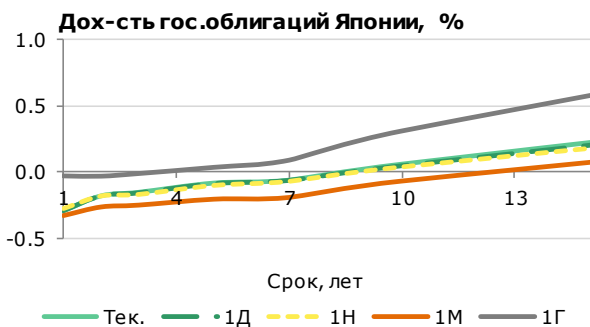
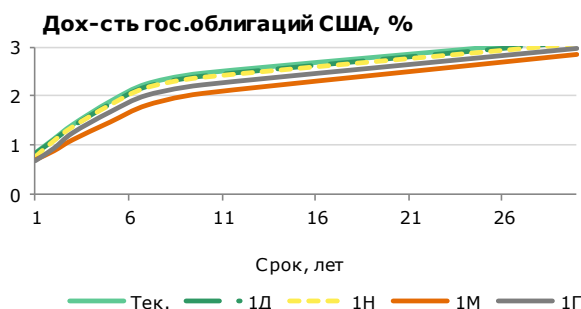
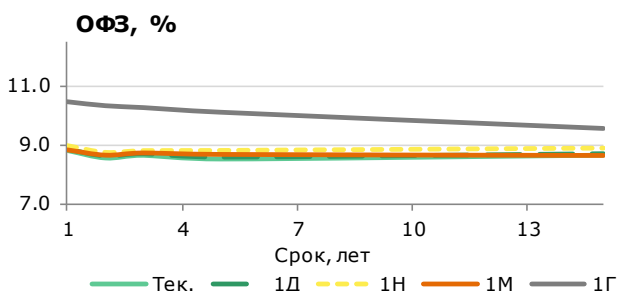
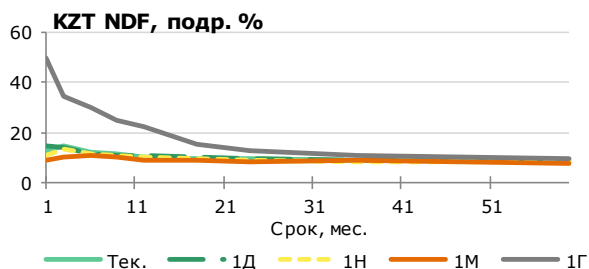
| Доход-сть, % | 1Г | 3Г | 5Л | 10Л | 30Л |
|--------------|------|------|------|------|------|
| 9 дек 16 | 0.12 | 0.25 | 0.61 | 1.45 | 2.11 |
| 2 дек 16 | 0.11 | 0.21 | 0.58 | 1.38 | 2.02 |
| 9 ноя 16 | 0.16 | 0.29 | 0.58 | 1.26 | 1.94 |
| 10 дек 15 | 0.43 | 0.81 | 1.24 | 1.87 | 2.54 |

Германия

| Доход-сть, % | 1Г | 3Г | 5Л | 10Л | 30Л |
|--------------|-------|-------|-------|------|------|
| 9 дек 16 | -0.76 | -0.75 | -0.44 | 0.37 | 1.17 |
| 2 дек 16 | -0.79 | -0.71 | -0.42 | 0.28 | 0.95 |
| 9 ноя 16 | -0.66 | -0.62 | -0.41 | 0.20 | 0.83 |
| 10 дек 15 | -0.35 | -0.30 | -0.09 | 0.57 | 1.39 |

Япония

| Доход-сть, % | 1Г | 3Г | 5Л | 10Л | 30Л |
|--------------|-------|-------|-------|-------|------|
| 9 дек 16 | -0.29 | -0.15 | -0.08 | 0.06 | 0.71 |
| 2 дек 16 | -0.28 | -0.17 | -0.10 | 0.04 | 0.60 |
| 9 ноя 16 | -0.33 | -0.25 | -0.20 | -0.07 | 0.49 |
| 10 дек 15 | -0.03 | -0.01 | 0.04 | 0.31 | 1.37 |



Прошлые размещения

| Дата | Эмитент | Торг.код KASE | Срок погаш. | Вал. | Купон | Вид куп. ставки | Размеще-е, млн KZT | Спрос/предл-е | Число участн. | Цена | Доход-ть, % |
|----------|-----------------------------|---------------|-------------|------|-------|-----------------|--------------------|---------------|---------------|-------|-------------|
| 29.01.16 | Мин.фин. | MUJ084_0002 | 29.01.23 | KZT | 17.1 | индексир. | 180 000 | 100% | 2 | 100.0 | 0.1 |
| 29.03.16 | Казахст.коммун. системы | KSYSb1 | 29.03.26 | KZT | 10.0 | фикс. | 100 | 100% | 2 | 100.0 | 10.0 |
| 25.04.16 | КазТемЖол** | TMJLb3 | 25.04.26 | KZT | 16.9 | индексир. | 50 000 | 100% | 2 | 100.0 | 16.9 |
| 18.05.16 | АКК | AGKkb6 | 30.12.21 | KZT | 8.5 | фикс. | 7 193 | 103% | 1 | 99.5 | 8.6 |
| 20.05.16 | АКК | AGKkb6 | 30.12.21 | KZT | 8.5 | фикс. | 6 312 | 103% | 1 | 99.5 | 8.6 |
| 24.05.16 | АКК | AGKkb6 | 30.12.21 | KZT | 8.5 | фикс. | 7 203 | 103% | 1 | 99.5 | 8.6 |
| 25.05.16 | БРК^ | BRKZb3 | 25.05.26 | KZT | 14.0 | фикс. | 65 000 | 100% | 1 | 100.0 | 14.0 |
| 10.06.16 | БРК^ | BRKZb4 | 10.06.19 | KZT | 14.0 | фикс. | 30 000 | 100% | 1 | 100.0 | 14.0 |
| 29.06.16 | АКК | AGKkb6 | 30.12.21 | KZT | 8.5 | фикс. | 2 786 | 100% | 1 | 99.5 | 8.6 |
| 30.06.16 | KEGOC | KEGcb1 | 26.05.31 | KZT | 18.6 | плав. | 3 936 | 102% | 2 | 99.9 | 18.6 |
| 30.06.16 | Акимат г. Астаны | ASK024_001 | 30.06.18 | KZT | 0.2 | фикс. | 1 700 | 100% | 1 | 100.0 | 0.2 |
| 28.07.16 | БРК^ | BRKZb6 | 27.07.31 | KZT | 15.0 | фикс. | 15 000 | 100% | 1 | 100.0 | 15.0 |
| 29.07.16 | KEGOC | KEGcb1 | 25.05.31 | KZT | 18.6 | индексир. | 22 800 | 100% | 1 | 99.8 | 18.6 |
| 01.08.16 | БРК^ | BRKZb5 | 31.07.26 | KZT | 14.0 | фикс. | 17 500 | 100% | 1 | 100.0 | 14.0 |
| 03.08.16 | БРК | BRKZb7 | 29.06.17 | KZT | 14.0 | фикс. | 85 000 | 100% | 1 | 100.0 | 14.0 |
| 08.08.16 | Карагандинская обл. | KGK024_12 | 08.08.18 | KZT | 0.2 | фикс. | 888 | 100% | 1 | 100.0 | 0.2 |
| 09.08.16 | Атырауская обл. | ARK024_006 | 09.08.18 | KZT | 0.2 | фикс. | 2 000 | 100% | 1 | 100.0 | 0.2 |
| 09.08.16 | Восточно-Казахстанская обл. | VKK024_007 | 09.08.18 | KZT | 0.2 | фикс. | 1 300 | 100% | 1 | 100.0 | 0.2 |
| 09.08.16 | Акмолинская обл. | AKK024_007 | 09.08.18 | KZT | 0.2 | фикс. | 1 300 | 100% | 1 | 100.0 | 0.2 |
| 09.08.16 | Кызылординская обл. | KOK024_016 | 09.08.18 | KZT | 0.2 | фикс. | 994 | 100% | 1 | 100.0 | 0.2 |
| 09.08.16 | Жамбылская обл. | DZK024_015 | 09.08.18 | KZT | 0.2 | фикс. | 3 000 | 100% | 1 | 100.0 | 0.2 |
| 09.08.16 | Мангистауская обл. | MGK024_003 | 09.08.18 | KZT | 0.2 | фикс. | 2 600 | 100% | 1 | 100.0 | 0.2 |
| 09.08.16 | Западно-Казахстанская обл. | ZKK024_005 | 09.08.18 | KZT | 0.2 | фикс. | 1 600 | 100% | 1 | 100.0 | 0.2 |
| 09.08.16 | Акимат г. Алматы | ALK021_010 | 09.08.18 | KZT | 0.2 | фикс. | 2 900 | 100% | 1 | 100.0 | 0.2 |
| 10.08.16 | Алматинская обл. | ATK024_014 | 10.08.18 | KZT | 0.2 | фикс. | 1 600 | 100% | 1 | 100.0 | 0.2 |
| 15.08.16 | KEGOC | KEGcb1 | 25.05.31 | KZT | 18.6 | индексир. | 20 800 | 100% | 1 | 99.7 | 18.6 |
| 29.08.16 | Алатау Жарык | AZHkb3 | 10.08.21 | KZT | 15.5 | фикс. | 4 500 | 99% | 1 | 100.0 | 15.5 |
| 16.09.16 | Кызылординская обл. | KOK024_017 | 16.09.18 | KZT | 0.2 | фикс. | 5 228 | 100% | 1 | 100.0 | 0.2 |
| 06.10.16 | Бузгул Аурум | BUZAb1 | 06.10.21 | KZT | 19.0 | фикс. | 5 000 | 33% | 1 | 100.0 | 19.0 |
| 14.11.16 | КазАгроФинанс** | KAFIb6 | 14.11.21 | KZT | 15.0 | фикс. | 8 000 | 124% | 5 | 100.0 | 15.0 |
| 30.11.16 | ПавлодарЭнерго | PDENb3 | 30.11.17 | KZT | 13.0 | фикс. | 300 | 30% | 2 | 99.8 | 13.0 |
| 30.11.16 | СевКазЭнерго | SKENb2 | 20.11.17 | KZT | 13.0 | фикс. | 301 | 30% | 2 | 99.8 | 13.0 |
| 09.12.16 | Исткомтранс | ECTRb1 | 09.06.17 | KZT | 14.0 | фикс. | 1 200 | 100% | 3 | 100.0 | 14.0 |

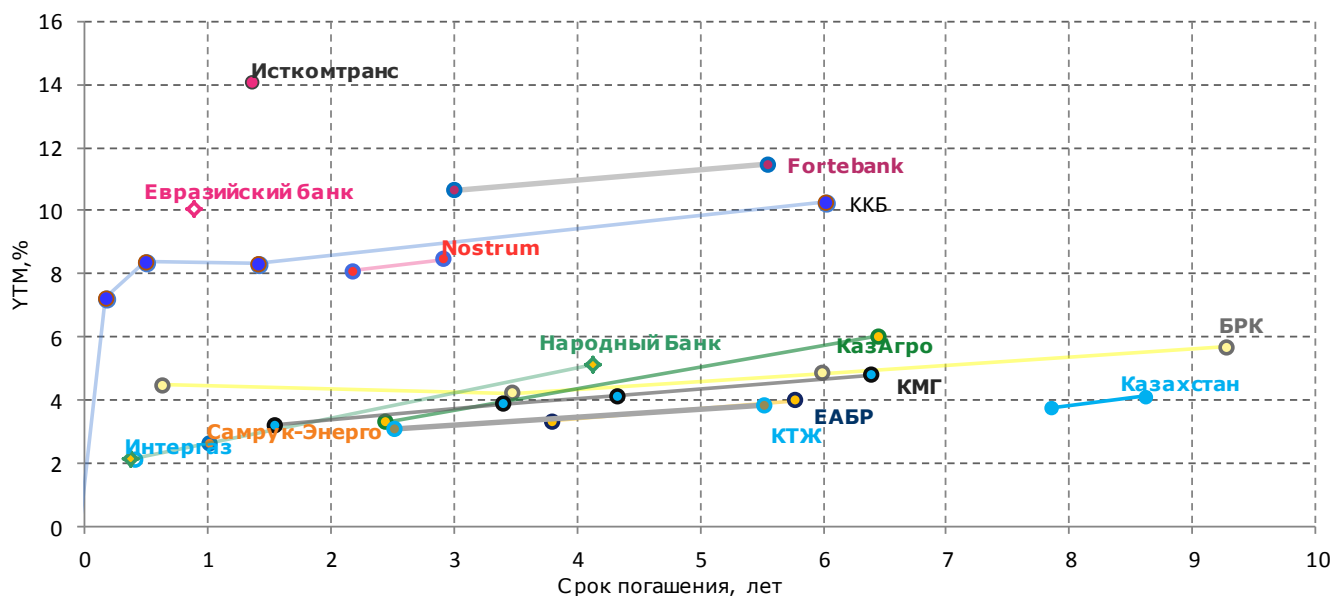
*Haluk Finance выступил в качестве финансового консультанта эмитента

**Haluk Finance выступил в качестве финансового консультанта эмитента и андеррайтера

^ Haluk Finance является представителем держателей ценных бумаг эмитента

Источник: KASE

Казахстан: международные облигации



*График не включает выпуски еврооблигаций, погашаемые после 2026 года и бессрочные облигации.

Международные облигации Казахстана

| Эмитент | Объем вып-ка млн | Вал | Купон | | Дата вып-ка | Дата погаш. | Цена | | Доход, % | | OAS Сред, Спрос | Изм-е дох-ти спроса, б.п. | | Кредитный рейтинг, Fitch Moody's S&P | |
|-----------------------------|------------------|-----|-------|------|-------------|-------------|-------|--------|----------|---------|-----------------|---------------------------|--------|--|--|
| | | | Вид | % | | | Спрос | Предл. | Спрос | Предл.* | | 1Н | 6М | | |
| Суверенные | | | | | | | | | | | | | | | |
| Казахстан | 1500 | USD | Фикс | 3.9 | 14.10.2014 | 14.10.2024 | 100.9 | 100.3 | 3.7 | 3.8 | 144.3 | -10.4 | -14.7 | BBB Baa3 BBB- | |
| Казахстан | 2500 | USD | Фикс | 5.1 | 21.07.2015 | 21.07.2025 | 107.1 | 106.5 | 4.1 | 4.2 | 179.8 | -17.4 | 5.1 | BBB Baa3 BBB- | |
| Казахстан | 1000 | USD | Фикс | 4.9 | 14.10.2014 | 14.10.2044 | 93.7 | 92.9 | 5.3 | 5.4 | 233.5 | -13.6 | -0.8 | BBB Baa3 BBB- | |
| Казахстан | 1500 | USD | Фикс | 6.5 | 21.07.2015 | 21.07.2045 | 112.8 | 111.9 | 5.6 | 5.7 | 265.9 | -13.4 | -9.2 | BBB Baa3 BBB- | |
| Квасисуверенные | | | | | | | | | | | | | | | |
| БРК | 240 | MYR | Фикс | 5.5 | 03.08.2012 | 03.08.2017 | 100.6 | 100.4 | 4.5 | 4.9 | 125.1 | 14.5 | 16.4 | BBB- Baa3 BBB- | |
| БРК | 100 | USD | Фикс | 6.5 | 03.06.2005 | 03.06.2020 | 107.3 | 106.4 | 4.2 | 4.5 | 259.8 | -1.1 | -70.4 | BBB- Baa3 BBB- | |
| БРК | 1425 | USD | Фикс | 4.1 | 10.12.2012 | 10.12.2022 | 96.2 | 95.4 | 4.9 | 5.0 | 278.1 | -14.8 | -16.5 | BBB- Baa3 BBB- | |
| БРК | 150 | USD | Фикс | 6.0 | 23.03.2006 | 23.03.2026 | 102.3 | 99.8 | 5.7 | 6.0 | 330.1 | -2.4 | -70.8 | BBB- Baa3 BBB- | |
| ЕАБР | 500 | USD | Фикс | 5.0 | 26.09.2013 | 26.09.2020 | 105.9 | 104.9 | 3.3 | 3.6 | 169.0 | -10.3 | -52.7 | N.R. Baa1 BBB- | |
| ЕАБР | 500 | USD | Фикс | 4.8 | 20.09.2012 | 20.09.2022 | 103.9 | 103.1 | 4.0 | 4.2 | 196.9 | 0.0 | -42.0 | WD Baa1 BBB- | |
| КазАгро | 600 | EUR | Фикс | 3.3 | 22.05.2014 | 22.05.2019 | 99.9 | 98.8 | 3.3 | 3.8 | 393.1 | -41.1 | -126.0 | BBB- N.R. BB+ | |
| КазАгро | 1000 | USD | Фикс | 4.6 | 24.05.2013 | 24.05.2023 | 92.6 | 91.7 | 6.0 | 6.2 | 390.5 | -32.2 | -29.1 | BBB- N.R. BB+ | |
| КМГ | 1600 | USD | Фикс | 9.1 | 02.07.2008 | 02.07.2018 | 108.9 | 108.5 | 3.2 | 3.5 | 229.1 | -30.0 | -23.8 | BBB- Baa3 BB | |
| КМГ | 1500 | USD | Фикс | 7.0 | 05.05.2010 | 05.05.2020 | 109.9 | 109.2 | 3.9 | 4.1 | 233.2 | -41.9 | -39.8 | BBB- Baa3 BB | |
| КМГ | 1250 | USD | Фикс | 6.4 | 10.11.2010 | 09.04.2021 | 108.8 | 107.7 | 4.1 | 4.4 | 250.3 | - | -20.7 | BBB- Baa3 BB | |
| КМГ | 1000 | USD | Фикс | 4.4 | 30.04.2013 | 30.04.2023 | 97.9 | 97.0 | 4.8 | 5.0 | 263.2 | -15.7 | -8.1 | BBB- Baa3 BB | |
| КМГ | 2000 | USD | Фикс | 5.8 | 30.04.2013 | 30.04.2043 | 95.8 | 94.3 | 6.1 | 6.2 | 310.1 | -17.3 | -26.0 | BBB- Baa3 BB | |
| КМГ | 500 | USD | Фикс | 4.9 | 07.11.2014 | 07.05.2025 | 99.4 | 97.4 | 5.0 | 5.3 | 263.3 | -7.0 | -26.0 | BBB- Baa3 BB | |
| КМГ | 1000 | USD | Фикс | 6.0 | 07.11.2014 | 07.11.2044 | 93.8 | 90.5 | 6.5 | 6.8 | 356.8 | 0.0 | -41.6 | BBB- Baa3 BB | |
| Интергаз | 600 | USD | Фикс | 6.4 | 14.05.2007 | 14.05.2017 | 101.8 | 101.1 | 2.1 | 3.6 | 152.7 | - | 5.6 | BB+ Baa3 BB | |
| КазТемЖол | 1100 | USD | Фикс | 7.0 | 10.07.2012 | 10.07.2042 | 96.4 | 96.4 | 7.3 | 7.3 | 445.0 | - | 34.7 | BBB- Baa3 BB- | |
| КазТемЖол | 100 | CHF | Фикс | 2.6 | 20.06.2014 | 20.06.2019 | 98.8 | 96.7 | 3.1 | 4.0 | 394.0 | -11.2 | -36.7 | BBB- Baa3 BB- | |
| КазТемЖол | 185 | CHF | Фикс | 3.6 | 20.06.2014 | 20.06.2022 | 99.0 | 96.8 | 3.8 | 4.3 | 435.2 | -6.7 | -70.8 | BBB- Baa3 BB- | |
| КазТемЖол | 700 | USD | Фикс | 6.4 | 06.10.2010 | 06.10.2020 | 108.4 | 107.1 | 4.0 | 4.3 | 246.5 | -20.1 | -108.3 | BBB- Baa3 BB- | |
| Самрук-Энерго | 500 | USD | Фикс | 3.8 | 20.12.2012 | 20.12.2017 | 101.1 | 100.0 | 2.6 | 3.8 | 183.5 | -1.5 | -67.2 | BB N.R. BB | |
| Корпоративные | | | | | | | | | | | | | | | |
| Nostrum | 400 | USD | Фикс | 6.4 | 14.02.2014 | 14.02.2019 | 96.6 | 95.4 | 8.1 | 8.8 | 687.4 | -172.1 | -454.8 | N.R. B2 B | |
| Nostrum | 560 | USD | Фикс | 7.1 | 13.11.2012 | 13.11.2019 | 96.6 | 95.4 | 8.5 | 9.0 | 702.3 | -132.8 | -370.5 | N.R. B2 B | |
| Eastcom | 100 | USD | Фикс | 7.8 | 22.04.2013 | 22.04.2018 | 92.4 | 89.6 | 14.1 | 16.6 | 1406.5 | 56.6 | 285.9 | B B3 N.R. | |
| Халык | 700 | USD | Фикс | 7.3 | 03.05.2007 | 03.05.2017 | 102.0 | 101.2 | 2.1 | 4.0 | 175.7 | -11.0 | -82.7 | BB Baa3 BB | |
| Халык | 500 | USD | Фикс | 7.3 | 28.01.2011 | 28.01.2021 | 107.9 | 106.8 | 5.1 | 5.4 | 348.1 | -3.3 | -57.8 | BB Baa3 BB | |
| ККБ | 750 | EUR | Фикс | 6.9 | 13.02.2007 | 13.02.2017 | 99.9 | 98.6 | 7.2 | 14.4 | 793.7 | -17.2 | -4.1 | CCC Caa2 B- | |
| ККБ | 250 | USD | Плав | 6.0 | 13.06.2007 | 13.06.2017 | 98.8 | 98.5 | 8.4 | 9.1 | 779.1 | 123.8 | -560.6 | CC Caa3 CCC | |
| ККБ | 300 | USD | Фикс | 8.5 | 11.05.2011 | 11.05.2018 | 100.2 | 99.4 | 8.3 | 9.0 | 738.3 | -0.6 | -380.8 | CCC Caa2 B- | |
| ККБ | 750 | USD | Фикс | 5.5 | 21.12.2012 | 21.12.2022 | 79.0 | 79.0 | 10.3 | 10.3 | 821.3 | -30.2 | -180.1 | CCC N.R. B- | |
| Евразийский | 500 | USD | Фикс | 7.5 | 06.11.2014 | 06.11.2017 | 97.9 | 97.3 | 10.0 | 10.8 | 922.8 | 108.0 | 437.4 | N.R. N.R. B | |
| Fortebank | 236.57 | USD | Фикс | 11.8 | 15.12.2014 | 15.12.2019 | 105.9 | 104.8 | 10.6 | 10.8 | 810.9 | -0.1 | -191.2 | N.R. N.R. B | |
| Fortebank | 60.75 | USD | Фикс | 14.0 | 30.06.2010 | 30.06.2022 | 110.1 | 106.9 | 11.5 | 12.3 | 959.6 | 31.3 | -81.4 | NR N.R. B | |
| Бессрочные облигации | | | | | | | | | | | | | | | |
| АТФБанк | 100 | USD | Плав | 8.6 | 10.11.2006 | 10.05.2017 | - | 62.1 | 13.2 | 14.0 | 1316.7 | 3.1 | 39.8 | CC Cau NR | |
| БЦК | 100 | USD | Плав | 7.0 | 03.03.2006 | 03.03.2017 | 75.5 | 71.5 | 9.4 | 9.9 | 901.7 | -13.1 | 15.8 | CCC Caa2u N.R. | |
| ККБ | 100 | USD | Плав | 7.1 | 09.11.2005 | 09.02.2017 | 73.8 | 72.0 | 9.8 | 10.1 | 940.9 | -0.4 | -82.4 | C Ca CCC- | |

Источник: CBBT (Composite Bloomberg Bond Trader), BVAL, BGN, KAZA

Долговой, денежный и валютный рынки Казахстана

АО «Halyk Finance» (далее - HF), дочерняя организация АО «Народный банк Казахстана».

Настоящая публикация носит исключительно информационный характер и не является предложением или попыткой со стороны HF купить, продать или вступить в иную сделку в отношении каких-либо ценных бумаг и иных финансовых инструментов, на которые в настоящей публикации может содержаться ссылка, предоставить какие-либо инвестиционные рекомендации или услуги. Указанные предложения могут быть направлены исключительно в соответствии с требованиями применимого законодательства. Настоящая публикация основана на информации, которую мы считаем надежной, однако мы не утверждаем, что все приведенные сведения абсолютно точны. При этом, отмечаем, что прошлая доходность не является показателем доходности инвестиций в будущем. Мы не несем ответственности за использование клиентами информации, содержащейся в настоящей публикации, а также за сделки и операции с ценными бумагами и иными финансовыми инструментами, упоминающимися в ней. Мы не берем на себя обязательство регулярно обновлять информацию, которая содержится в настоящей публикации или исправлять возможные неточности. HF, его аффилированные и должностные лица, партнеры и сотрудники, в том числе лица, участвующие в подготовке и выпуске этого материала, оставляют за собой право участвовать в сделках в отношении упоминающихся в настоящей публикации ценных бумаг и иных финансовых инструментов. Также отмечаем, что на ценные бумаги и иные финансовые инструменты, рассматриваемые в настоящей публикации и номинированные в иностранной валюте, могут оказывать влияние обменные курсы валют. Изменение обменных курсов валют может вызвать снижение стоимости инвестиций в указанные активы. Следует иметь в виду, что инвестирование в Американские депозитарные расписки также подвержено риску изменения обменного курса валют, а инвестирование в казахстанские ценные бумаги и иные финансовые инструменты имеет значительный риск. В указанной связи, инвесторы до принятия решения об участии в сделках с ценными бумагами и иными финансовыми инструментами, рассматриваемыми в настоящей публикации, должны проводить собственное исследование относительно надежности эмитентов данных ценных бумаг и иных финансовых инструментов.

Настоящая информация не предназначена для публичного распространения и не может быть воспроизведена, передана или опубликована, целиком или по частям, без предварительного письменного разрешения АО «Halyk Finance».

© 2016, все права защищены.

Департамент исследований Управление

| | |
|--------------------|----------------------|
| Мурат Темирханов | Директор |
| Асан Курманбеков | Макроэкономика |
| Эльмира Арнабекова | Макроэкономика |
| Станислав Чув | Долговые инструменты |
| Азамат Талгатбеков | Долговые инструменты |
| Алтынай Ибраимова | Долевые инструменты |
| Диас Кабылтаев | Долевые инструменты |

Департамент продаж

| | |
|------------------|-------------------|
| Мария Пан | Директор |
| Динара Асамбаева | Институциональные |
| Айжана Туралиева | Институциональные |
| Шынар Жаканова | Розничные |
| Сабина Муканова | Розничные |

E-mail

m.temirkhanov@halykfinance.kz
a.kurmanbekov@halykfinance.kz
e.arnabekova@halykfinance.kz
s.chuyev@halykfinance.kz
a.talgatbekov@halykfinance.kz
a.ibraimova@halykfinance.kz
d.kabyltayev@halykfinance.kz

E-mail

m.pan@halykfinance.kz
d.asambayeva@halykfinance.kz
a.turaliyeva@halykfinance.kz
sh.zhakanova@halykfinance.kz
s.mukanova@halykfinance.kz

Адрес:

Halyk Finance
пр. Абая, 109 «В», 5 этаж
A05A1B4, Алматы, Республика Казахстан
Тел. +7 727 357 31 77
www.halykfinance.kz

Bloomberg

HLFN

Thomson Reuters

Halyk Finance

Factset

Halyk Finance

Capital IQ

Halyk Finance