

### 04.07.2016 - 08.07.2016

Денежный рынок, %	8 июл 16	1 июл 16	8 июн 16	9 июл 15
KazPrime 3М	15.92	15.92	16.00	9.00
MosPrime 3М	10.94	10.97	11.44	12.43
1М NDF KZT	12.85	9.74	8.36	8.36
3М NDF KZT	11.33	10.19	8.71	10.62
LIBOR USD 6М	0.67	0.65	0.66	0.29
LIBOR EUR 6М	0.52	0.52	0.58	0.58
Денежный рынок, %	8 июл 16	1 июл 16	8 июн 16	9 июл 15
TONIA	14.00	14.00	14.00	1.56
TWINA	14.00	14.00	14.01	2.07
Объем REPO, KZT млн	317 140	247 459	292 236	20 543
Своп 1Д	13.97	8.00	13.17	1.96
Валютный рынок	8 июл 16	1 июл 16	8 июн 16	9 июл 15
USD/KZT	338.00	337.62	329.75	186.38
EUR/KZT	374.17	375.99	375.86	205.86
RUB/KZT	5.30	5.29	5.21	3.26
USD/RUB	63.95	63.81	63.62	57.20
EUR/RUB	70.22	71.06	72.50	63.12
EUR/USD	1.11	1.11	1.14	1.10
GBP/USD	1.30	1.33	1.45	1.54
USD/KZT TOD утр., \$ млн	31	42	33	145
USD/KZT TOM, \$ млн	1	4	14	11
Рынок CDS, б.п.	8 июл 16	1 июл 16	8 июн 16	9 июл 15
Kazakhstan 5Y	225	222	220	245
Russia 5Y	228	228	235	342
Долговой рынок	8 июл 16	1 июл 16	8 июн 16	9 июл 15
KASE BY	10.84	10.81	11.27	8.67
KASE BP	84.20	83.80	82.90	74.90
KASE BOND CAP, \$ млн	25 628	25 652	25 763	40 865
Объем торгов, \$ тыс.	353	217	139	239
Долевой рынок	8 июл 16	1 июл 16	8 июн 16	9 июл 15
KASE	983.3	984.8	1050.5	864.4
Объем торгов, \$ тыс.	309	445	454	384
KASE CAP, \$ млрд	37.70	37.78	38.81	21.90
Товарный рынок	8 июл	Δ 1Н,%	Δ 1М,%	Δ 1Г,%
Брент, \$/бар.	46.8	(7.1)	(11.7)	(26.4)
Медь, \$/мт	4 698	(4.2)	2.7	(17.1)
Уран, \$/фунт	27	0.0	0.0	(30.1)
Золото, \$/унц.	1 358	1.4	7.6	16.5
Серебро, \$/унц.	20	2.6	18.0	29.3
Никель, \$/мт	9 844	(0.9)	10.2	(15.4)
Пшеница, \$/буш.	435	1.1	(18.0)	(27.6)

### Денежный и валютный рынки

На прошлой неделе тенге ослабился на 0,41 тенге до 338,46USDKZT.

Средний объем торгов за день составил \$63,8млн., уменьшившись на 33,7% в сравнении со средним объемом торгов предыдущей недели. Суммарный объем торгов на валютном рынке за неделю составил \$318,9млн.

На прошлой неделе ставка по 1-дн.репо была вблизи нижней границы коридора базовой ставки (15% +/- 1пп). Ставка по 1-дн.свопам в пятницу составила 13,97%, увеличившись с 9,55% в четверг предыдущей недели.

Согласно [предварительным данным](#), в июне объем интервенций НБ РК в виде покупки иностранной валюты на рынке составил \$2,5млн. В мае объем интервенций в виде покупки валюты составил \$728млн.

### Долговой рынок

30 июня S&P подтвердило долгосрочный и краткосрочный кредитные [рейтинги](#) в иностранной и национальной валюте АО "Национальный управляющий холдинг "КазАгро" на уровне "BB+/B" с негативным прогнозом. Рейтинги поддерживаются мнением S&P о его "неразрывных" связях с Правительством Казахстана. Также рейтинги поддерживаются "критически важной" роли КазАгро как основного инструмента реализации государственной политики по финансовой поддержке и развитию сельскохозяйственного сектора. S&P отмечают возможность снижения важности роли КазАгро для правительства в связи с изменением структуры или состава группы, что может привести к снижению рейтингов.

30 июня S&P подтвердило долгосрочный и краткосрочный кредитные [рейтинги](#) АО "Аграрная кредитная корпорация" на уровне "BB+/B" с негативным прогнозом. По мнению рейтингового агентства, АКК является одной из ключевых компаний в группе КазАгро. S&P отмечает возможность расширения функций АКК в ближайшем будущем, учитывая, что АКК получила статус финансового агентства и планирует финансировать посевные работы с 2017 года. Негативный прогноз по рейтингам отражает прогноз по суверенным кредитным рейтингам Казахстана.

Согласно [протоколу](#) внеочередного общего собрания участников ТОО "Magnum Cash&Carry» от 29 июня, опубликованному 4 июля, были утверждены изменения и дополнения в Проспект Первого выпуска облигаций. Были изменены или дополнены сведения об использовании денег от размещения облигаций и условия, при наступлении которых возможны изменения в планировании распределения полученных денег. Напомним, что 30 июня открылись торги [облигациями](#) Magnum Cash&Carry с купонной ставкой 4,0% на первый купонный период, со сроком на 10 лет. Объем выпуска облигаций составляет ТЗ3млрд.

8 июля АО "Банк Развития Казахстана" сообщило, что

30 июня 2016 года Советом директоров банка было принято решение о выпуске облигаций в размере до Т85млрд посредством регистрации третьей облигационной программы. Согласно [годовому отчету](#), опубликованному 7 июля, Банк Развития Казахстана, планирует привлечь средства из ЕНПФ посредством выпуска облигаций на сумму Т168млрд. "Средства будут направлены на финансирование индустриально-инфраструктурных проектов, поддержку экспортеров, лизинговое финансирование грузовых и пассажирских вагонов отечественного производства". Согласно [пресс-релизу](#) от 5 июля 2016г, Банк Развития Казахстана приступает к трансформации своей деятельности в соответствии с запросами экономики:

- Внедрение инструментов проектного финансирования.
- Обсуждается возможность инвестирования в проекты посредством приобретения банком долговых ценных бумаг.
- Внедрение инструментов долевого финансирования путем создания Фонда прямых инвестиций.
- Снижение «порога» финансирования Банком инвестиционных проектов с \$30млн до Т7млрд (около \$20,7млн по курсу 337,71USDKZT).

13 июля состоятся специализированные торги по размещению облигаций АО "Банк Развития Казахстана" с объемом Т17,5млрд, со сроком обращения 10 лет. Также, 15 июля банк будет размещать Т15,0млрд облигаций со сроком 15 лет. Купонная ставка по двум выпускам облигаций будет определена по результатам первого состоявшегося аукциона.

8 июля рейтинговое агентство S&P пересмотрело прогноз [по рейтингам](#) АО "Народный банк Казахстана" со стабильного на негативный и подтвердило долгосрочный и краткосрочный кредитные рейтинги контрагента на уровне "BB/B". Рейтинговое действие обусловлено отсутствием существенного сокращения доли проблемных кредитов. Доля просроченных займов Народного Банка увеличилась с 9,2% в конце 2015 г. до 11,7% от кредитного портфеля на 1 июня 2016 г. (выше, чем средний показатель по сектору - 8,2% на 1 июня 2016 г). S&P ожидает увеличения доли проблемных кредитов до уровня 12-14% от кредитного портфеля и роста стоимости риска с 0,6% в 2015 г. до приблизительно 1,5% в 2016-2017 гг. Рейтинговое агентство может понизить рейтинги в ближайшие 12-18 месяцев при уровне проблемных кредитов выше 10%, либо при стоимости риска более 2%.

8 июля S&P присвоило долгосрочный кредитный [рейтинг](#) "BBB" ТОО "Тенгизшевройл" с негативным прогнозом. ТШО объявило о намерении привлечь \$21,5млрд для "финансирования проекта по расширению производства, что должно обеспечить стабилизацию и увеличение объемов добычи нефти". Рейтинги отражают мнение S&P о том, что "сильные стороны бизнес-модели ТШО в значительной степени компенсируют высокое отрицательное значение свободного денежного потока от операционной деятельности в ближайшие несколько лет, обусловленное реализацией компанией масштабного инвестиционного проекта".

## Рекомендации

Финансовые институты	Тикер	Вал.	Куп, %	Вид куп.	Вид бумаги	Дата погаш.	Объем, млн	Доход.	Цена	NPL, %		ROAE, %		К1-1, %	Рейтинг	Дата
										5M2016	5M2016	5M2016	5M2016			
<b>Еврооблигации</b>																
Банк ЦентрКредит	CCBNe3	USD	6,7	плав	бессрочн.	н/д	81	9,9	68,8	9,4	1,1	7,1	Покупать	24.06.2016		
Казкоммерцбанк	BTASe16	USD	5,5	фикс	срочные	дек-22	750	12,5	69,6	8,1	33,7	8,0	Продавать	20.06.2016		
Казкоммерцбанк	KKGBe15	USD	7,5	фикс	срочные	ноя-16	351	12,4	98,2	8,1	33,7	8,0	Держать	20.06.2016		
Казкоммерцбанк	KKGBe17	EUR	6,9	фикс	срочные	фев-17	392	9,6	98,3	8,1	33,7	8,0	Держать	20.06.2016		
Казкоммерцбанк	KKGBe21	USD	6,8	плав	срочные	июл-16	171	51,1	98,3	8,1	33,7	8,0	Держать	20.06.2016		
Казкоммерцбанк	KKGBe22	USD	6,0	плав	срочные	июн-17	250	15,8	91,9	8,1	33,7	8,0	Продавать	20.06.2016		
Казкоммерцбанк	KKGBe23	USD	8,5	фикс	срочные	май-18	300	12,1	94,2	8,1	33,7	8,0	Продавать	20.06.2016		
Казкоммерцбанк	KKGBe24	USD	6,8	плав	бессрочн.	н/д	100	10,7	64,9	8,1	33,7	8,0	Продавать	20.06.2016		
АТФ Банк	ATFBе7	USD	10,0	плав	бессрочн.	н/д	100	13,6	62,0	13,9	4,7	7,7	Держать	09.06.2016		
Kaspi Bank	CSBNe2	USD	9,9	фикс	срочные	окт-16	156	1,2	102,5	9,4	28,2	11,0	Держать	04.07.2016		
<b>Облигации, деноминированные в тенге</b>																
Банк ЦентрКредит	CCBNb14	KZT	10,0	плав	срочные	окт-16	5 000	12,8	99,3	9,4	1,1	7,1	Покупать	24.06.2016		
Банк ЦентрКредит	CCBNb15	KZT	10,0	плав	срочные	апр-17	3 000	18,4	94,0	9,4	1,1	7,1	Покупать	24.06.2016		
Банк ЦентрКредит	CCBNb18	KZT	15,0	плав	срочные	дек-22	5 000	19,2	85,0	9,4	1,1	7,1	Покупать	24.06.2016		
Банк ЦентрКредит	CCBNb19	KZT	11,0	фикс	срочные	июн-18	6 000	14,0	95,0	9,4	1,1	7,1	Покупать	24.06.2016		
Банк ЦентрКредит	CCBNb20	KZT	12,0	плав	срочные	ноя-23	3 500	12,5	97,6	9,4	1,1	7,1	Покупать	24.06.2016		
Банк ЦентрКредит	CCBNb22	KZT	12,0	плав	срочные	ноя-19	12 000	17,7	85,8	9,4	1,1	7,1	Покупать	24.06.2016		
Банк ЦентрКредит	CCBNb23	KZT	11,0	фикс	срочные	ноя-24	10 000	13,1	89,7	9,4	1,1	7,1	Покупать	24.06.2016		
Банк ЦентрКредит	CCBNb24	KZT	7,5	фикс	срочные	апр-17	10 000	н/д	н/д	9,4	1,1	7,1	Покупать	24.06.2016		
Банк ЦентрКредит	CCBNb25	KZT	8,0	фикс	срочные	апр-19	15 000	12,6	89,5	9,4	1,1	7,1	Покупать	24.06.2016		
Банк ЦентрКредит	CCBNb26	KZT	8,5	фикс	срочные	мар-22	6	н/д	н/д	9,4	1,1	7,1	Покупать	24.06.2016		
Банк ЦентрКредит	CCBNb27	KZT	9,0	фикс	срочные	сен-25	10 000	н/д	н/д	9,4	1,1	7,1	Покупать	24.06.2016		
Банк ЦентрКредит	CCBNb28	KZT	10,0	фикс	срочные	сен-25	50 000	н/д	н/д	9,4	1,1	7,1	Покупать	24.06.2016		
Казкоммерцбанк	KKGBb6	KZT	5,9	плав	срочные	сен-17	10 000	13,0	92,4	8,1	33,7	8,0	Держать	20.06.2016		
Казкоммерцбанк	KKGBb7	KZT	4,8	плав	срочные	ноя-18	10 000	13,0	83,9	8,1	33,7	8,0	Держать	20.06.2016		
Казкоммерцбанк	KKGBb8	KZT	10,5	плав	срочные	апр-19	10 000	13,0	94,3	8,1	33,7	8,0	Держать	20.06.2016		
Казкоммерцбанк	KKGBb10	KZT	8,4	фикс	срочные	ноя-19	60 000	5,4	108,9	8,1	33,7	8,0	Держать	20.06.2016		
Казкоммерцбанк	KKGBb11	KZT	8,8	фикс	срочные	янв-22	100 000	5,7	113,8	8,1	33,7	8,0	Держать	20.06.2016		
Казкоммерцбанк	KKGBb13	KZT	9,5	фикс	срочные	окт-25	200 000	н/д	н/д	8,1	33,7	8,0	Держать	20.06.2016		
АТФ Банк	ATFBb8	KZT	7,0	фикс	срочные	июл-17	14 506	15,1	92,8	13,9	4,7	7,7	Держать	09.06.2016		
АТФ Банк	ATFBb9	KZT	8,5	фикс	срочные	фев-24	30	12,0	82,8	13,9	4,7	7,7	Держать	09.06.2016		
АТФ Банк	ATFBb10	KZT	9,9	фикс	срочные	фев-25	50 000	н/д	н/д	13,9	4,7	7,7	Держать	09.06.2016		
АТФ Банк	ATFBb11	KZT	9,8	фикс	срочные	фев-24	50 000	н/д	н/д	13,9	4,7	7,7	Держать	09.06.2016		
АТФ Банк	ATFBb12	KZT	9,7	фикс	срочные	фев-23	50 000	н/д	н/д	13,9	4,7	7,7	Держать	09.06.2016		
АТФ Банк	ATFBb13	KZT	10,0	фикс	срочные	фев-25	60 000	н/д	н/д	13,9	4,7	7,7	Держать	09.06.2016		
АТФ Банк	ATFBb14	KZT	10,0	фикс	срочные	фев-25	60 000	н/д	н/д	13,9	4,7	7,7	Держать	09.06.2016		
АТФ Банк	ATFBb15	KZT	10,0	фикс	срочные	фев-25	60 000	н/д	н/д	13,9	4,7	7,7	Держать	09.06.2016		
Kaspi Bank	CSBNb7	KZT	15,0	плав	срочные	июн-18	5 000	13,0	103,2	9,4	28,2	11,0	Держать	04.07.2016		
Kaspi Bank	CSBNb8	KZT	15,0	плав	срочные	июл-19	6 000	11,0	109,9	9,4	28,2	11,0	Держать	04.07.2016		
Kaspi Bank	CSBNb9	KZT	15,0	плав	срочные	июл-19	5 500	11,0	109,9	9,4	28,2	11,0	Держать	04.07.2016		
Kaspi Bank	CSBNb10	KZT	11,0	плав	срочные	июл-21	10 000	11,5	98,1	9,4	28,2	11,0	Держать	04.07.2016		
Kaspi Bank	CSBNb11	KZT	8,0	фикс	срочные	июл-16	10 000	13,0	99,9	9,4	28,2	11,0	Держать	04.07.2016		
Kaspi Bank	CSBNb12	KZT	12,0	плав	срочные	фев-23	10 000	11,5	102,2	9,4	28,2	11,0	Держать	04.07.2016		
Kaspi Bank	CSBNb13	KZT	8,0	фикс	срочные	фев-18	10 000	11,0	95,8	9,4	28,2	11,0	Держать	04.07.2016		
Kaspi Bank	CSBNb14	KZT	8,0	фикс	срочные	июн-18	10 000	11,0	94,9	9,4	28,2	11,0	Держать	04.07.2016		
Kaspi Bank	CSBNb15	KZT	9,9	фикс	срочные	янв-25	10 000	8,0	111,6	9,4	28,2	11,0	Держать	04.07.2016		
Kaspi Bank	CSBNb16	KZT	9,8	фикс	срочные	янв-24	10 000	8,0	110,0	9,4	28,2	11,0	Держать	04.07.2016		
Kaspi Bank	CSBNb17	KZT	9,7	фикс	срочные	янв-23	10 000	8,0	108,5	9,4	28,2	11,0	Держать	04.07.2016		
Kaspi Bank	CSBNb18	KZT	10,7	фикс	срочные	июн-25	10 000	9,7	105,9	9,4	28,2	11,0	Держать	04.07.2016		

Источник: Bloomberg.

Данные по состоянию на 11 июля 2016г.

NDF, подр. %	1М	3М	6М	1Г	3Г
8 июл 16	12.9	11.3	13.3	12.7	11.1
1 июл 16	9.7	10.2	12.7	12.8	11.2
8 июн 16	8.4	8.7	10.3	13.4	11.5
9 июл 15	8.4	10.6	14.2	15.6	16.5

CDS, б.п.	1Г	3Г	5Г	7Л	10Л
8 июл 16	50	150	225	255	275
1 июл 16	47	147	222	252	272
8 июн 16	45	145	220	250	270
9 июл 15	145	195	245	265	285

**Россия**

NDF, подр. %	1М	3М	6М	1Г	3Г
8 июл 16	9.99	9.90	9.73	9.47	8.24
1 июл 16	9.88	9.86	9.91	9.35	8.16
8 июн 16	10.69	10.28	9.89	9.49	8.29
9 июл 15	12.84	12.66	12.51	11.97	10.45

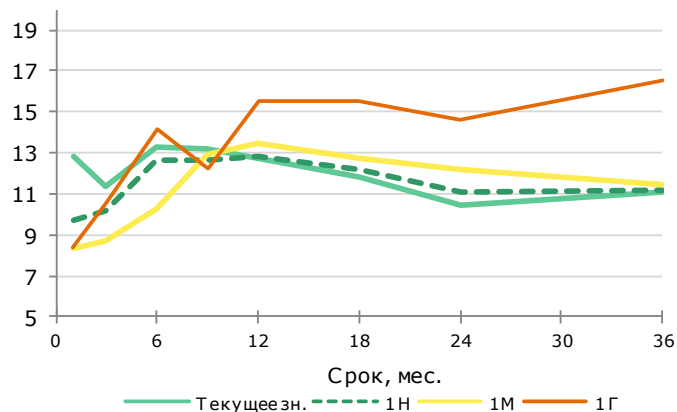
CDS, б.п.	1Г	3Г	5Г	7Л	10Л
8 июл 16	45	145	230	275	295
1 июл 16	43	143	228	263	278
8 июн 16	49	159	234	269	284
9 июл 15	266	315	343	357	359

ОФЗ, %	1Г	3Г	5Л	10Л	15Л
8 июл 16	9.8	9.2	8.8	8.4	8.5
1 июл 16	9.8	9.0	8.5	8.2	8.3
8 июн 16	9.9	9.3	9.0	8.6	8.7
9 июл 15	10.3	11.0	11.1	11.0	11.0

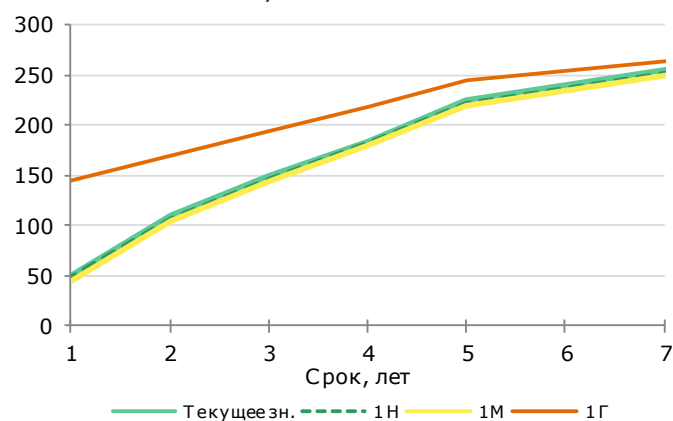
**США**

UST, %	1Г	3Г	5Л	10Л	30л
8 июл 16	0.46	0.70	0.95	1.36	2.10
1 июл 16	0.44	0.69	0.99	1.44	2.23
8 июн 16	0.57	0.93	1.23	1.70	2.51
9 июл 15	0.22	0.97	1.59	2.32	3.12

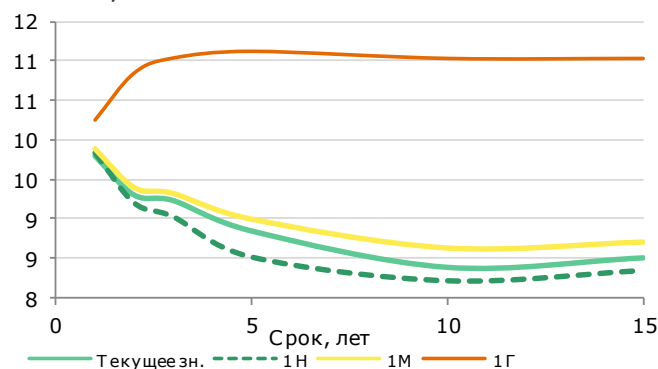
KZT NDF, подр. %



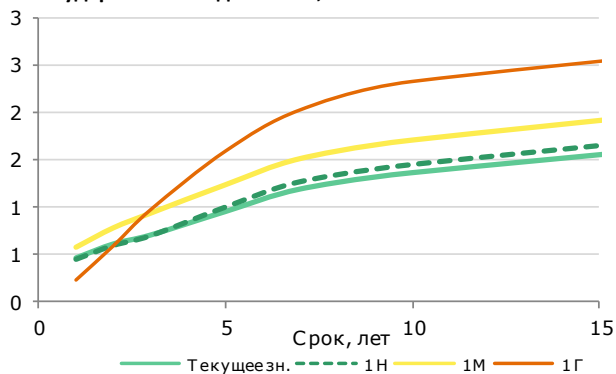
CDS Казахстана, б.п.



ОФЗ, %



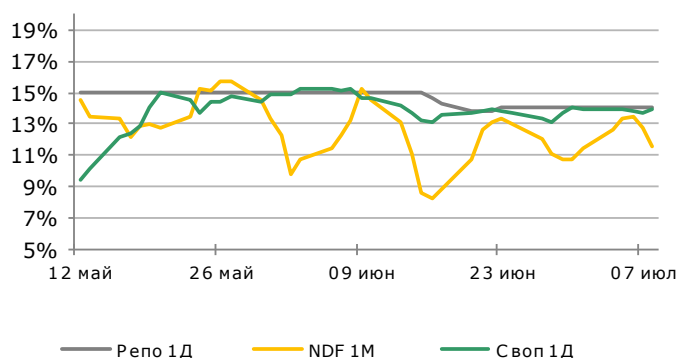
Государственный долг США, %



## Волатильность валютных курсов и ставок денежного рынка

Страна	Тикер	Волатильность %			
		3М Подраз	6М Подраз	1Г Подраз	3М Истор
Россия	USDRUB	17.0	17.7	18.6	18.4
Еврозона	EURUSD	9.0	9.4	9.7	9.1
Великобритания	GBPUSD	13.2	12.8	12.6	19.0
Япония	USDJPY	12.8	12.5	11.9	13.5
Китай	USDCNY	5.3	6.4	7.2	3.6
Корея	USDKRW	10.7	11.1	11.6	11.7
Канада	USDCAD	9.4	9.6	9.7	10.5
Австралия	AUDUSD	11.5	11.8	12.1	13.4
Турция	USDTRY	11.4	12.4	13.3	13.0
Индия	USDINR	6.5	7.2	8.2	4.8
Бразилия	USDBRL	17.4	17.5	17.4	22.0
Малайзия	USDMYR	11.8	11.8	11.9	10.1

Среднедневные ставки денежного рынка Казахстана



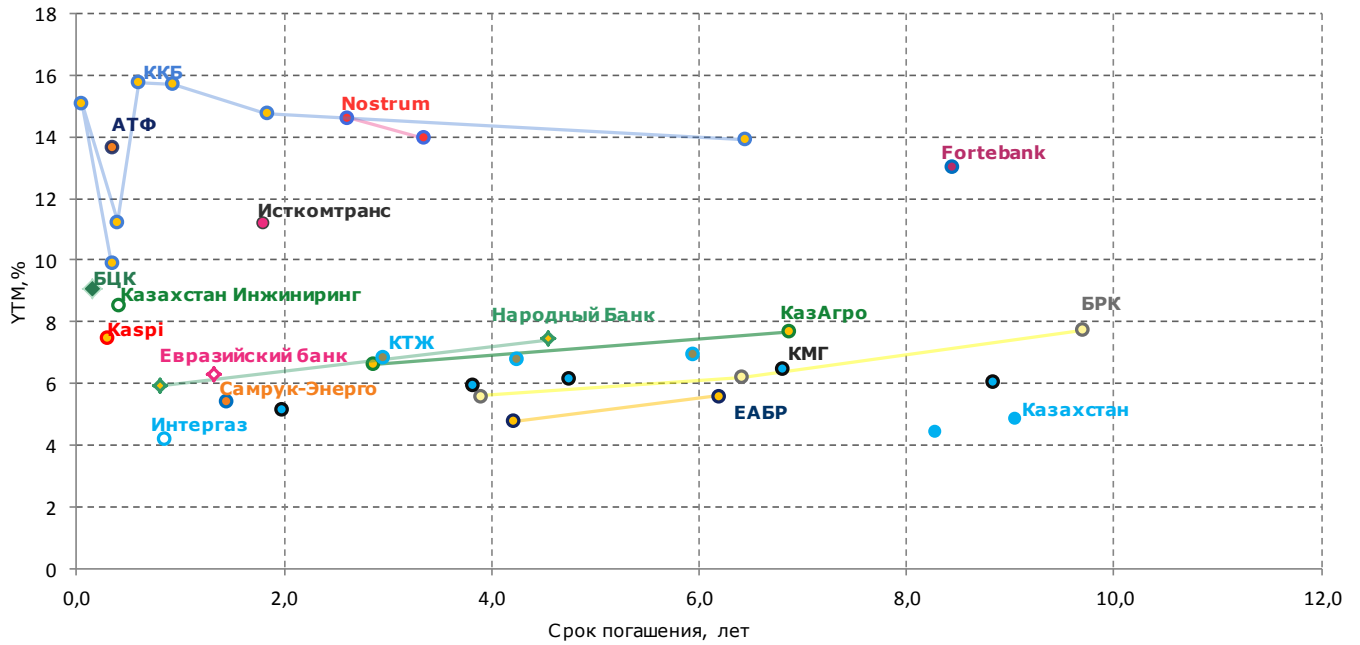
## 5-летние ставки CDS, б.п.

Суверенный	8 июл	Δ1Н	Δ1М	Δ1Г
Великобритания	41	2	8	21
Германия	19	0	1	4
Франция	40	1	3	1
Китай	127	0	(11)	9
Южная Корея	93	0	(16)	(31)
Казахстан	225	3	5	(20)
Россия	228	(0)	(7)	(113)
Чехия	35	0	(5)	(15)
Венгрия	159	1	22	(2)
Польша	97	11	21	23
Испания	100	1	1	(18)
Португалия	314	24	36	97
Турция	229	(11)	(12)	8
Италия	145	3	14	3
Бразилия	309	(5)	(17)	46
Чили	85	(7)	(12)	(9)
Мексика	146	(10)	(10)	14
Южная Африка	267	(8)	(12)	51

Корпоративный	8 июл	Δ1Н	Δ1М	Δ1Г
ККБ	771	0	(7)	331
Халык	486	(1)	(1)	79
БПК	360	(13)	(11)	164
Сбер	254	(5)	5	(182)
ВТБ	320	(5)	32	(221)
Газпром	288	(26)	(13)	(158)
Unicredit	215	23	44	57
RBS	158	16	38	59
Citi	83	(8)	(0)	(2)
HSBC	95	2	3	15
Deutsche	242	33	68	138
BNP Paribas	92	2	9	8
Credit Agricole	90	1	9	(3)
Barclays	136	2	27	49
Raiffessen	80	(0)	10	5
UBS	73	(2)	1	1
Credit Suisse	172	11	34	85
Mizuho Corp. Bank	99	1	4	34

## Долговой, денежный и валютный рынки Казахстана

### Казахстан: международные облигации



\*График не включает выпуски еврооблигаций, погашаемые после 2028 года.

## Международные облигации Казахстана

### Суверенные

Эмитент	Объем вып-ка млн	Вал	Купон		Дата вып-ка	Дата погаш.	Цена		Дох-ть, %		OAS Сред, Спрос	Изм-е дох-ти		Кредитный рейтинг, Fitch   Moody's   S&P
			Вид	%			Спрос	Предл.	Спрос	Предл.*		1Н	6М	
Казахстан	1500	USD	Фикс	3 7/8	14.10.2014	14.10.2024	95.5	96.2	4.5	4.4	235	50	(49)	BBB   Вaa3   BBB-
Казахстан	2500	USD	Фикс	5 1/8	21.07.2015	21.07.2025	101.6	102.2	4.9	4.8	244	78	(40)	BBB   Вaa3   BBB-
Казахстан	1000	USD	Фикс	4 7/8	14.10.2014	14.10.2044	86.0	86.9	5.9	5.8	291	55	(36)	BBB   Вaa3   BBB-
Казахстан	1500	USD	Фикс	6 4/8	21.07.2015	21.07.2045	100.3	101.2	6.5	6.4	324	78	(23)	BBB   Вaa3   BBB-

### Корпоративные

Эмитент	Объем вып-ка млн	Вал	Купон		Дата вып-ка	Дата погаш.	Цена		Дох-ть, %		OAS Сред, Спрос	Изм-е дох-ти		Кредитный рейтинг, Fitch   Moody's   S&P
			Вид	%			Спрос	Предл.	Спрос	Предл.*		1Н	6М	
АТФ Банк	100	USD	Плав	10	10.11.2006	10.11.2016	61.0	62.9	14.1	13.3	1348	42	117	CC   Cau   NR
БЦК	100	USD	Плав	6 6/8	03.03.2006	03.09.2016	70.6	79.5	9.6	8.5	1157	(59)	136	CCC   Caa2u   N.R.
БРК	100	USD	Фикс	6 4/8	03.06.2005	03.06.2020	102.5	104.1	5.8	5.4	н/д	90	3	BBB-   Вaa3   BBB-
БРК	1425	USD	Фикс	4 1/8	10.12.2012	10.12.2022	88.4	88.9	6.3	6.2	406	128	(13)	BBB-   Вaa3   BBB-
БРК	150	USD	Фикс	6	23.03.2006	23.03.2026	87.4	88.7	7.8	7.6	329	126	101	BBB-   Вaa3   BBB-
ЕАБР	500	USD	Фикс	5	26.09.2013	26.09.2020	100.2	101.6	4.9	4.6	495	83	(76)	N.R.   Вaa1   BBB-
ЕАБР	500	USD	Фикс	4 6/8	20.09.2012	20.09.2022	94.9	96.1	5.7	5.5	314	106	(35)	WD   Вaa1   BBB-
Евразийский банк	500	USD	Фикс	7 4/8	06.11.2014	06.11.2017	101.4	102.5	6.6	5.9	336	(83)	(7)	N.R.   N.R.   В
Исткомтранс	100	USD	Фикс	7 6/8	22.04.2013	22.04.2018	92.8	94.4	11.7	10.8	693	(86)	(45)	В   В3   N.R.
ForteBank	237	USD	Фикс	11 6/8	15.12.2014	15.12.2024	92.1	94.3	13.3	12.8	1207	52	104	N.R.   N.R.   В
Народ банк	700	USD	Фикс	7 2/8	03.05.2007	03.05.2017	101.0	101.9	6.3	5.5	1234	251	2	BB   Вa3   BB
Народ банк	500	USD	Фикс	7 2/8	28.01.2011	28.01.2021	98.7	99.8	7.6	7.3	315	150	43	BB   Вa3   BB
ИнтерГаз	600	USD	Фикс	6 3/8	14.05.2007	14.05.2017	102.0	103.0	4.6	3.8	491	113	(60)	BB+   Вaa3   BB
Каспи	200	USD	Фикс	9 7/8	29.10.2013	28.10.2016	101.0	101.9	8.3	6.7	296	336	(166)	N.R.   B2   BB-
КазАгро	1000	USD	Фикс	4 5/8	24.05.2013	24.05.2023	82.5	83.9	7.8	7.6	432	123	39	BBB-   N.R.   BB+
КазАгро	600	EUR	Фикс	3 2/8	22.05.2014	22.05.2019	89.9	91.2	6.9	6.4	487	161	96	BBB-   N.R.   BB+
Казахстан Инжиниринг	200	USD	Фикс	4 4/8	03.12.2013	03.12.2016	96.4	98.0	9.7	7.4	536	(78)	327	BB+   B1   N.R.
Казком	100	USD	Плав	6 7/8	09.11.2005	09.08.2016	67.5	72.2	10.3	9.6	1222	(38)	252	С   Cau   CC
Казком	200	USD	Плав	6 6/8	27.07.2006	27.07.2016	95.7	98.1	18.5	11.8	н/д	(920)	557	CC   Caa3u   CCC-
Казком	500	USD	Фикс	7 4/8	29.11.2006	29.11.2016	96.6	98.3	12.5	10.0	3568	(37)	66	CCC   Caa2u   CCC+
Казком	750	EUR	Фикс	6 7/8	13.02.2007	13.02.2017	92.0	93.4	16.7	14.8	1105	480	481	CCC   Caa2u   CCC+
Казком	250	USD	Плав	6	13.06.2007	13.06.2017	88.3	90.0	16.6	14.9	1370	9	409	CC   Caa3u   CCC-
Казком	300	USD	Фикс	8 4/8	11.05.2011	11.05.2018	88.0	89.3	15.2	14.4	1610	180	357	CCC   Caa2u   CCC+
Казком	750	USD	Фикс	5 4/8	21.12.2012	21.12.2022	63.0	64.4	14.1	13.7	1267	83	257	CCC   N.R.   CCC+
КазТемЖол	700	USD	Фикс	6 3/8	06.10.2010	06.10.2020	97.9	98.7	6.9	6.7	409	153	76	BBB-   Вaa3   BB
КазТемЖол	1100	USD	Фикс	7	10.07.2012	10.07.2042	86.0	87.3	8.3	8.1	468	126	15	BBB-   Вaa3   BB
КазТемЖол	100	CHF	Фикс	2 5/8	20.06.2014	20.06.2019	86.9	88.9	7.2	6.5	0	284	367	BBB-   Вaa3   BB
КазТемЖол	185	CHF	Фикс	3 5/8	20.06.2014	20.06.2022	83.0	84.0	7.1	6.9	0	206	237	BBB-   Вaa3   BB
КМГ	1600	USD	Фикс	9 1/8	02.07.2008	02.07.2018	108.2	109.0	5.3	5.0	300	140	42	BBB-   Вaa3   BB
КМГ	1500	USD	Фикс	7	05.05.2010	05.05.2020	103.3	104.2	6.1	5.9	327	160	11	BBB-   Вaa3   BB
КМГ	1250	USD	Фикс	6 3/8	10.11.2010	09.04.2021	100.3	101.3	6.3	6.1	318	176	8	BBB-   Вaa3   BB
КМГ	1000	USD	Фикс	4 3/8	30.04.2013	30.04.2023	87.6	88.7	6.6	6.4	344	159	14	BBB-   Вaa3   BB
КМГ	2000	USD	Фикс	5 6/8	30.04.2013	30.04.2043	81.2	82.7	7.4	7.2	440	104	(30)	BBB-   Вaa3   BB
КМГ	500	USD	Фикс	4 7/8	07.11.2014	07.05.2025	90.7	92.5	6.2	5.9	369	81	(43)	BBB-   Вaa3   BB
КМГ	1000	USD	Фикс	6	07.11.2014	07.11.2044	81.2	83.0	7.6	7.4	516	53	(14)	BBB-   Вaa3   BB
Самрук-Энерго	500	USD	Фикс	3 6/8	20.12.2012	20.12.2017	96.6	97.9	5.8	5.0	344	148	84	BB   N.R.   BB
ForteBank	61	USD	Фикс	14	30.06.2010	30.06.2022	104.1	106.5	13.0	12.5	1193	5	31	NR   N.R.   В
Nostrum	560	USD	Фикс	7 1/8	13.11.2012	13.11.2019	80.1	81.4	14.3	13.7	1041	166	173	N.R.   B2   В
Nostrum	400	USD	Фикс	6 3/8	14.02.2014	14.02.2019	80.2	81.5	14.9	14.3	1076	183	200	N.R.   B2   В

Источник: CBBT (Composite Bloomberg Bond Trader), BVAL, BGN, KAZA

## Долговой, денежный и валютный рынки Казахстана

АО «Halyk Finance» (далее - HF), дочерняя организация АО «Народный банк Казахстана».

Настоящая публикация носит исключительно информационный характер и не является предложением или попыткой со стороны HF купить, продать или вступить в иную сделку в отношении каких-либо ценных бумаг и иных финансовых инструментов, на которые в настоящей публикации может содержаться ссылка, предоставить какие-либо инвестиционные рекомендации или услуги. Указанные предложения могут быть направлены исключительно в соответствии с требованиями применимого законодательства. Настоящая публикация основана на информации, которую мы считаем надежной, однако мы не утверждаем, что все приведенные сведения абсолютно точны. При этом, отмечаем, что прошлая доходность не является показателем доходности инвестиций в будущем. Мы не несем ответственности за использование клиентами информации, содержащейся в настоящей публикации, а также за сделки и операции с ценными бумагами и иными финансовыми инструментами, упоминающимися в ней. Мы не берем на себя обязательство регулярно обновлять информацию, которая содержится в настоящей публикации или исправлять возможные неточности. HF, его аффилированные и должностные лица, партнеры и сотрудники, в том числе лица, участвующие в подготовке и выпуске этого материала, оставляют за собой право участвовать в сделках в отношении упоминающихся в настоящей публикации ценных бумаг и иных финансовых инструментов. Также отмечаем, что на ценные бумаги и иные финансовые инструменты, рассматриваемые в настоящей публикации и номинированные в иностранной валюте, могут оказывать влияние обменные курсы валют. Изменение обменных курсов валют может вызвать снижение стоимости инвестиций в указанные активы. Следует иметь в виду, что инвестирование в Американские депозитарные расписки также подвержено риску изменения обменного курса валют, а инвестирование в казахстанские ценные бумаги и иные финансовые инструменты имеет значительный риск. В указанной связи, инвесторы до принятия решения об участии в сделках с ценными бумагами и иными финансовыми инструментами, рассматриваемыми в настоящей публикации, должны проводить собственное исследование относительно надежности эмитентов данных ценных бумаг и иных финансовых инструментов.

Настоящая информация не предназначена для публичного распространения и не может быть воспроизведена, передана или опубликована, целиком или по частям, без предварительного письменного разрешения АО «Halyk Finance».

© 2016, все права защищены.

### Департамент исследований

Мурат Темирханов  
Асан Курманбеков  
Борис Бойко  
Станислав Чуев  
Салтанат Мадиева  
Гульмария Жапакова

### Управление

Директор  
Макроэкономика  
Макроэкономика  
Долговые инструменты  
Долговые инструменты  
Долевые инструменты

### Телефон

+7 (727) 244-6541  
+7 (727) 330-0157  
+7 (727) 330-0153  
+7 (727) 244-6538  
+7 (727) 330-0153  
+7 (727) 244-6538

### E-mail

[m.temirkhanov@halykfinance.kz](mailto:m.temirkhanov@halykfinance.kz)  
[a.kurmanbekov@halykfinance.kz](mailto:a.kurmanbekov@halykfinance.kz)  
[b.boiko@halykfinance.kz](mailto:b.boiko@halykfinance.kz)  
[s.chuyev@halykfinance.kz](mailto:s.chuyev@halykfinance.kz)  
[s.madiyeva@halykfinance.kz](mailto:s.madiyeva@halykfinance.kz)  
[g.zhapakova@halykfinance.kz](mailto:g.zhapakova@halykfinance.kz)

### Департамент продаж

Мария Пан  
Динара Асамбаева  
Айжана Туралиева  
Дарья Манеева  
Сабина Муканова

### Инвесторы

Директор  
Институциональные  
Институциональные  
Розничные  
Розничные

### Телефон

+7 (727) 244-6545  
+7 (727) 244-6991  
+7 (727) 259-6202  
+7 (727) 244-6980  
+7 (727) 259-6203

### E-mail

[m.pan@halykfinance.kz](mailto:m.pan@halykfinance.kz)  
[d.asambayeva@halykfinance.kz](mailto:d.asambayeva@halykfinance.kz)  
[a.turaliyeva@halykfinance.kz](mailto:a.turaliyeva@halykfinance.kz)  
[d.maneyeva@halykfinance.kz](mailto:d.maneyeva@halykfinance.kz)  
[s.mukanova@halykfinance.kz](mailto:s.mukanova@halykfinance.kz)

### Адрес:

Halyk Finance  
пр.Аль-Фараби,19/1, "БЦНурлы-Тау", 3Б  
050013, Алматы, Республика Казахстан  
Тел. +7 (727) 244 6540  
Факс. +7 (727) 259 0593  
[www.halykfinance.kz](http://www.halykfinance.kz)

### Bloomberg

HLFN

### Thomson Reuters

Halyk Finance

### Factset

Halyk Finance

### Capital IQ

Halyk Finance