

Бюллетень долгового рынка

12 февраля 2013 г.



Денежный рынок, %	8 фев 13	1 фев 13	9 янв 13	9 фев 12
KazPrime 3М	3,33	3,92	4,50	2,00
MosPrime 3М	7,07	7,13	7,45	6,80
LIBOR USD 6М	0,29	0,30	0,31	0,51
LIBOR EUR 6М	0,51	0,51	0,51	1,08
Рынок РЕПО, %, млн. т.	8 фев 13	1 фев 13	9 янв 13	9 фев 12
TONIA	0,15	0,11	0,11	0,07
TWINA	0,32	0,43	0,31	0,19
Объем KZT млн.	16235	18458	26909	50249
Валютный рынок	8 фев 13	1 фев 13	9 янв 13	9 фев 12
USD/KZT	150,55	150,91	150,85	148,45
EUR/KZT	201,12	205,84	197,02	197,21
RUB/KZT	4,98	5,06	4,96	5,00
USD/RUB	30,15	29,85	30,34	29,70
EUR/RUB	201,12	205,84	197,02	197,21
EUR/USD	1,34	1,36	1,31	1,33
GBP/USD	1,58	1,57	1,60	1,58
USD/KZT TOD, \$млн. KASE	92,05	94,12	32,97	135,51
USD/KZT TOM, \$млн. KASE	7,00	7,56	50,35	19,43
Рынок CDS, б.п.	8 фев 13	1 фев 13	9 янв 13	9 фев 12
Kazakhstan 5Y	150,00	148,00	133,00	252,00
Russia 5Y	141,50	139,50	120,50	216,50
iTraxx CEEMEA	229,23	232,04	206,48	н/д
Долговой рынок	8 фев 13	1 фев 13	9 янв 13	9 фев 12
JPM EMBI Index	125,79	126,44	128,07	110,29
KASE BY	13,42	13,42	13,41	15,10
KASE BP	342,67	359,83	395,72	426,02
KASE BOND CAP	31184	31155	31515	40240
Объем торгов, \$тыс.	2734	887	3775	7614
Кривая доходности Казахстана	Доходность, %			
	3М	1Г	3Г	5Л
ГЦБ	1,30	2,58	4,51	5,37
NDF KZT implied	2,57	3,73	4,23	н/д
Долевой рынок	8 фев 13	1 фев 13	9 янв 13	9 фев 12
KASE	1107,32	1074,31	1024,51	1197,87
Объем торгов, \$тыс.	1348,3	1564,3	1747,7	1073,9
KASE CAP, \$млрд.	41,7	40,7	37,5	46,4
Товарный рынок	8 фев	Δ 1Н,%	Δ 1М,%	Δ 1Г,%
Брент, \$/бар	118,90	2,90	7,10	6,24
Медь, \$/мт	8264,75	1,56	2,48	-4,00
Уран, \$/фунт	43,40	1,56	2,48	-4,00
Золото, \$/унц	1666,90	-0,64	4,03	7,26
Серебро, \$/унц	31,44	2,47	9,07	0,56
Никель, \$/мт	18259,00	-0,13	5,61	-15,57
Пшеница, \$/буш	756,25	1,05	1,67	-11,49

Внутренний рынок и тенговые облигации

Индикаторы РЕПО и межбанковских депозитов, KazPrime 3М, продолжили снижаться. Тенге укрепился на 0,2% и торгуется в районе 150,55KZT/USD на рынке спот. Интервенций НБК, по нашим оценкам, не было. 3-х месячная подразумеваемая форвардная ставка NDF снизилась на 60бп до 1,8%. Мы ожидаем незначительное укрепление тенге и локальную коррекцию ставок РЕПО в ближайшие недели, в период налоговых выплат.

5 февраля Минфин разместил Т24,3млрд МЕККАМ-12 (купон 0%, февраль 2014) под 2,90% годовых. Было удовлетворено 178,6% от предложения, из которых 86,1% приобрели банки, 13,9% - их клиенты. 7 февраля Минфин разместил Т10млрд МЕОКАМ-60 (купон 3,20%, май 2016) под 4% годовых, что на 75 б.п. ниже кривой ХФ и на 100 б.п. ниже кривой KASE. Объем спроса составил 346% от предложения. Весь предложенный объем был размещен среди банков. Мы ожидаем дальнейшего смещения объемов предложения Минфина в сторону кратко- и среднесрочных бумаг.

Корпоративный сектор

На прошлой неделе в корпоративном секторе наблюдалось некоторое оживление, объем сделок по тенговым облигациям увеличился в 3 раза. Наиболее торгуемый КИК (KZIKb17) снизился за неделю на 50 б.п. Покупки наблюдались также в долгосрочных выпусках Самрук-Казына (SKKZb22 и SKKZb23).

14 февраля состоятся торги по доразмещению облигаций Сбербанк Казахстан (TXBNb6, купон 7%, декабрь 2018). Компания планирует разместить облигаций на сумму до Т1,5млрд или 7,5% от общего количества объявленных облигаций, в то время как в обращении находится 69% от объема выпуска. В настоящее время облигации TXBNb6 торгуются по доходности к погашению на уровне спрос-предложение 3,0-7,0% и являются неликвидными.

20 февраля состоятся торги по доразмещению облигаций Аграрной кредитной корпорации (АКК) на сумму до Т200млн (или 6,7% от объема выпуска) (AGKKb3, купон 8%, апрель 2015 года). В обращении находится 79% от объема выпуска. Напомним что, в декабре, когда на рынке еще участвовали пенсионные фонды, АКК успешно разместила облигации на сумму Т538млн или 16,7% от объема выпуска под 7,95% годовых. Спрос на декабрьское размещение превысил предложение в 2,6 раза. В тот раз, 56,9% от общего объема заявок приходилось на субъекты пенсионного рынка, 11,8% - на брокерско-дилерских компаний, 31,4% - на их клиентов.

Мы ожидаем умеренный спрос на данное доразмещение АКК, судя по высокому интересу к декабрьскому выпуску. Однако, более половины спроса на декабрьский выпуск приходилась на пенсионные фонды, на инвестиционную деятельность которых ввели жесткие ограничения. Такие ограничения повлекли за собой несостоявшиеся размещения облигаций Казахстан Инжиниринг на сумму Т5млрд (KZENb1, купон 5%, ноябрь 2015 года), Химфарм на сумму Т7млрд (CHFMB3, купон 8,00%, январь 2018 года) и Эксимбанк на сумму Т2млрд (EXBNb3, купон 7,50%, июль 2015), что вероятнее всего, может повториться с Сбербанком Казахстан, который предлагает облигации на сумму до Т1,5млрд.

На прошлой неделе практически у всех банков, кроме ЕАБР и Альянса, увеличились доходности по еврооблигациям. Наибольшие увеличения доходности спроса были у нового выпуска БРК (+346бп), у однолетних выпусков АТФ (+396бп) и БЦК (+476бп) и у 3-4 летних

выпусков с плавающей ставкой Казком (+436п - ККБ'17, +756п - ККБ'16).

Размещение еврооблигаций БРК

Банк Развития Казахстан (БРК) (BBB+/Baa3/BBB) успешно доразместил еврооблигации (купон 4,125%, \$425млн, декабрь 2022) с доходностью до погашения 4,20%. Это доразмещение следует за размещением \$1млрд еврооблигаций в декабре 2012 года, когда доходность составила 4,326%. Книга заявок на покупку еврооблигаций банка почти в 3 раза превысила сумму планируемого привлечения. Доходность на 60 б.п. выше, чем по еврооблигациям КТЖ (BBB/Baa3/BBB-, октябрь 2020) и на 50 б.п. выше еврооблигаций КМГ (BBB/Baa3/BBB-, апрель 2021). Несмотря на снижение ставок, облигации выглядят очень привлекательно, учитывая более высокие рейтинги БРК. Раскрытие информации. АО Halyk Finance выступил в качестве Совместного Ведущего Менеджера и Букраннера дополнительного размещения БРК

Казахстан

NDF, impl. %	1М	3М	6М	1Г	3Г
8 фев 13	1,80	2,57	3,10	3,73	4,23
1 фев 13	2,41	3,14	3,39	3,71	4,24
9 янв 13	3,44	3,85	4,54	4,75	4,17
9 фев 12	0,79	1,25	1,49	1,71	3,51

CDS, б.п.	1Г	3Г	5Г	7Л	10Л
8 фев 13	40,00	89,50	150,00	174,50	194,50
1 фев 13	33,00	77,50	148,00	164,50	178,50
9 янв 13	18,00	62,50	133,00	149,50	163,50
9 фев 12	152,00	211,50	252,00	266,50	279,50

ГЦБ, %	1Г	3Г	5Л	7Л	10Л
8 фев 13	2,58	4,51	5,37	5,82	6,16
1 фев 13	2,57	4,59	5,47	5,91	6,25
9 янв 13	2,27	4,45	5,53	6,05	6,35
8 авг 12	2,07	3,56	4,24	4,59	4,87
9 фев 12	1,91	3,37	4,20	4,70	5,13

Россия

NDF, impl. %	1М	3М	6М	1Г	3Г
8 фев 13	5,99	6,02	6,00	5,97	5,81
1 фев 13	5,96	6,09	6,01	5,97	5,83
9 янв 13	6,13	6,17	6,11	5,99	5,75
9 фев 12	4,79	5,39	5,37	5,42	5,93

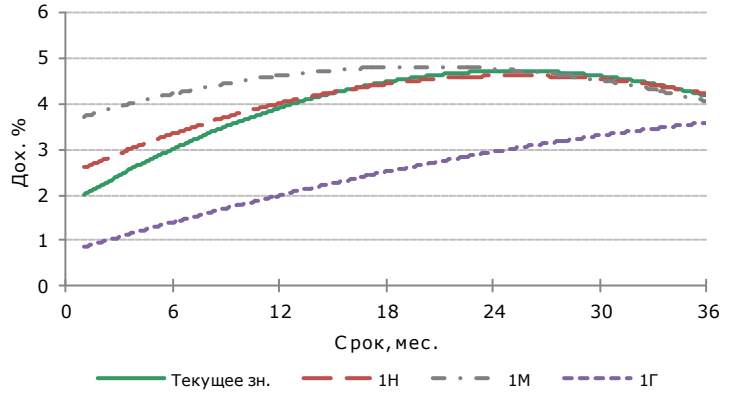
CDS, б.п.	1Г	3Г	5Г	7Л	10Л
8 фев 13	44,00	94,50	141,50	174,50	196,50
1 фев 13	42,00	92,50	139,50	172,50	194,50
9 янв 13	36,00	72,50	120,50	155,50	175,50
9 фев 12	102,00	176,50	216,50	231,50	246,50

ОФЗ, %	1Г	3Г	5Л	10Л	15Л
8 фев 13	5,41	6,05	6,17	6,67	7,01
1 фев 13	5,58	6,04	6,21	6,70	7,03
9 янв 13	6,22	6,27	6,36	6,83	6,99
9 фев 12	6,23	7,06	7,35	7,84	н/д

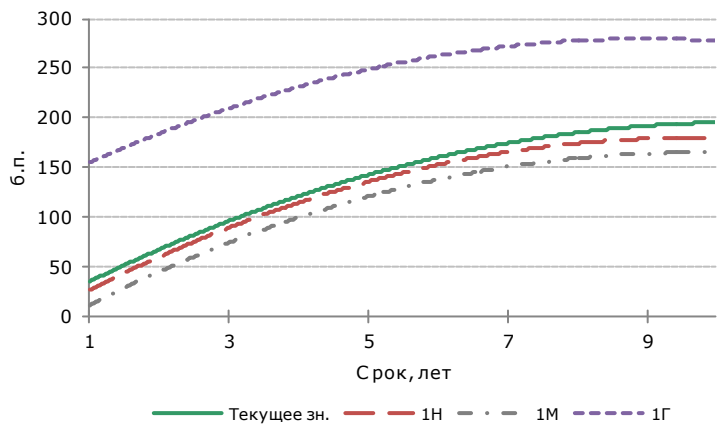
США

UST, %	1Г	3Г	5Л	10Л	30Л
8 фев 13	0,14	0,38	0,83	1,95	3,16
1 фев 13	0,13	0,40	0,88	2,01	3,22
9 янв 13	0,13	0,37	0,77	1,86	3,06
9 фев 12	0,14	0,38	0,85	2,04	3,18

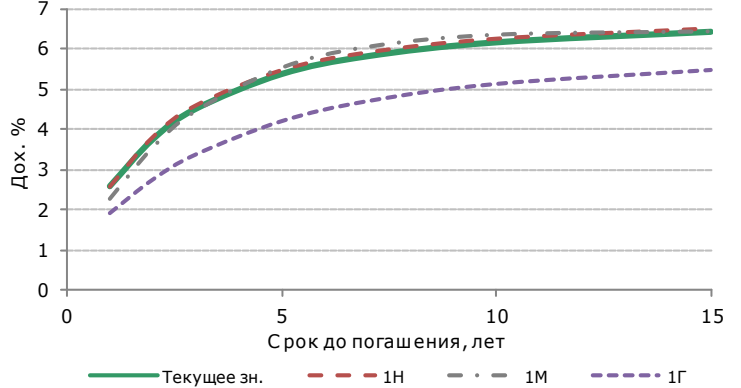
KZT NDF implied



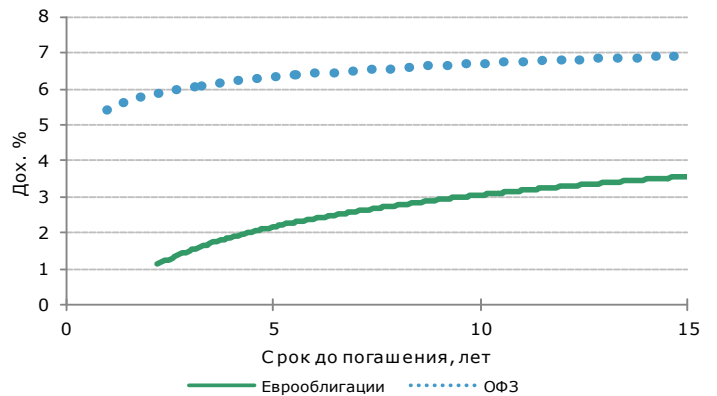
CDS Казахстана



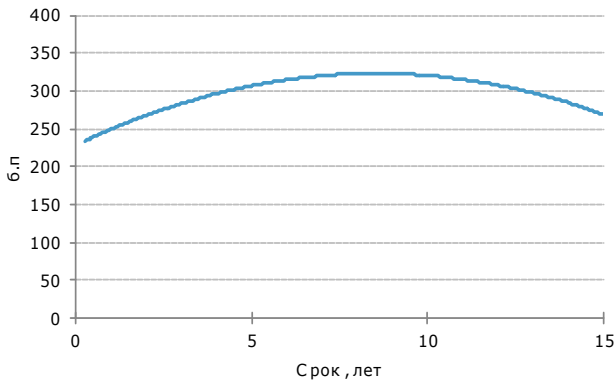
**ГЦБ Казахстана
оценка Халык Финанс**



Госдолг России



США: z-спред бумаг рейтинга AAA



Ставки CDS, б.п.

Суверенный	8 фев	Δ1Н	Δ1М	Δ1Г
США	43	-1	3	3
Великобритания	49	0	6	-24
Германия	42	0	1	-41
Франция	86	0	-1	-76
Япония	74	1	0	-43
Китай	67	-2	4	-75
Южная Корея	69	-2	3	-91
Казахстан	150	2	17	-102
Россия	142	2	21	-75
Украина	585	-10	15	-242
Чехия	58	-4	1	-79
Венгрия	292	-3	32	-259
Польша	90	0	13	-136
Испания	285	13	25	-64
Португалия	395	1	1	-801
Румыния	207	2	14	-160
Турция	136	5	19	-126
Греция	4225	-247	-268	-2465
Ирландия	178	-12	-17	-383
Италия	267	16	28	-102
Бразилия	119	1	11	-19
Чили	69	0	2	-32
Мексика	99	1	5	-36
ОАЭ	66	-6	-9	-73
Южная Африка	168	-3	26	-9

Корпоративный	8 фев	Δ1Н	Δ1М	Δ1Г
Индекс iTraxx	229	-3	23	н/д
ККБ	595	-205	-205	-390
Халык	390	0	0	-165
БРК	170	-1	1	-64
Сбер	183	2	23	-98
ВТБ	269	2	14	-161
Банк Москвы	375	47	43	-107
Газпром	204	-3	27	-87
Kookmin Bank	88	4	8	-69
Unicredit	342	17	90	18
RBS	176	6	41	-60
Citi	119	8	8	-86
HSBC	86	6	20	-33
Deutsche	106	1	19	-42
BNP Paribas	132	3	10	-81
Credit Agricole	180	10	27	-63
Natixis	176	3	7	-41
Barclays	142	4	25	-15
Raiffesen	154	1	8	-83
Erste	158	2	10	-112
UBS	105	1	22	-53
Credit Suisse	102	1	20	-33
China Development Bank	110	1	18	-114
Mizuho Corporate Bank	98	-1	4	-47

Волатильность мировых валют

Страна	Тикер	Волатильность %			
		3М Подраз	6М Подраз	1Г Подраз	3М Истор
Казахстан	USDKZT	5,0	6,7	7,5	1,4
Россия	USDRUB	8,0	9,0	9,8	6,7
Украина	USDUAH	9,5	10,5	12,5	4,4
Еврозона	EURUSD	8,4	8,7	9,0	6,9
Великобритания	GBPUSD	7,1	7,5	8,0	5,7
Япония	USDJPY	12,1	11,8	11,5	9,1
Китай	USDCNY	1,4	1,6	1,9	1,5
Корея	USDKRW	8,1	8,3	8,6	5,6
Канада	USDCAD	6,1	6,6	7,2	5,0
Австралия	AUDUSD	8,1	8,7	9,4	6,3
Турция	USDTRY	6,5	7,2	8,0	5,0
Индия	USDINR	9,6	9,9	10,2	8,9
Бразилия	USDBRL	7,9	8,7	10,1	8,1
ОАЭ	USDAED	0,4	0,4	0,4	0,0
Малайзия	USDMYR	7,8	7,8	7,8	4,9

График размещений

Дата	Эмитент	Событие	Примечание
Прошедшие			
28 января 2013 г.	Химфарм	CHFMB3 (Т7,0 млрд, купон 8,00%, январь 2018)	Торги объявлены несостоявшимися
29 января 2013 г.	Казахстан Ижиниринг	KZENb1 (Т15,0 млрд, купон 5%, ноябрь 2015)	Торги объявлены несостоявшимися
30 января 2013 г.	Минфин РК	МЕУЖКАМ-144 (Т5,3 млрд, купон CPI+0,01%, апрель 2023).	"Грязная" цена при размещении 104,57%. Соотношение объема заявок к предложению 1710%.
5 февраля 2013 г.	Минфин РК	МЕККАМ-12 (Т24,3 млрд, купон 0%, февраль 2014)	Доходность при размещении 2,9%. Соотношение объема заявок к предложению 258%.
6 февраля 2013 г.	БРК	BRKZe7 (\$425 млн, купон 4,125%, декабрь 2022)	Доходность при размещении 4,2%. Соотношение объема заявок к предложению около 300%.
7 февраля 2013 г.	Минфин РК	МЕОКАМ-60 (Т32,9 млрд, купон 3,20%, май 2016)	Доходность при размещении 4%. Соотношение объема заявок к предложению 346,5%.
Планируемые			
14 февраля 2013 г.	Сбербанк	ТХВNB6 (Т1,5 млрд, купон 7%, декабрь 2018)	
20 февраля 2013 г.	Аграрная кредитная корпорация	AGKKb3(Т200 млн, купон 7%, декабрь 2015)	

Международные корпоративные облигации Казахстана

Эмитент	Объем вып-ка млн	Вал	Купон		Дата вып-ка	Дата погаш.	Дюр. лет	Цена		Доход, %		Изм-е доходности спроса, б.п.		Кредитный рейтинг, Fitch Moody's S&P
			Вид	%				Спрос	Предл.	Спрос	Предл.*	1Н	6М	
Альянс Банк	615	USD	Фикс	10 4/8	26.03.2010	25.03.2017	3,3	95,9	97,3	11,8	11,3	-9,0	-290,8	B- Caa2 B-
Альянс Банк	219	USD	Плав	4 6/8	26.03.2010	25.03.2020	н/д	н/д	н/д	н/д	н/д	н/д	н/д	B- Caa2 B-
АТФ Банк	100	USD	Плав	10	10.11.2006	10.11.2016	3,0	72,4	77,5	11,9	11,1	4,8	-184,3	BB- B3 NR
АТФ Банк	350	USD	Фикс	9	11.05.2006	11.05.2016	2,8	97,5	н/д	9,9	9,1	14,7	-14,5	BBB B1 NR
АТФ Банк	450	USD	Фикс	9 2/8	21.02.2007	21.02.2014	1,0	100,0	101,4	9,2	7,8	38,8	-18,3	BBB B1 NR
БТА Банк	2082	USD	Плав	12 4/8	25.08.2010	01.07.2018	3,7	42,0	44,0	35,7	34,2	23,1	-3279,1	C WR N.R.
БТА Банк	497	USD	Плав	7 2/8	26.08.2010	01.07.2025	1,2	1,0	5,5	337,4	96,8	3346,4	23054,2	C WR N.R.
ЦентрКредит	160	USD	Фикс	12 4/8	07.05.2011	07.05.2013	0,2	101,4	101,6	6,1	5,0	1,6	-32,6	N.R. N.R. N.R.
ЦентрКредит	500	USD	Фикс	8 5/8	30.01.2007	30.01.2014	0,9	102,3	103,8	6,2	4,6	47,3	-61,1	B+ B2 N.R.
ЦентрКредит	100	USD	Плав	9 1/8	03.03.2006	03.03.2016	2,6	84,6	88,9	8,4	7,9	-0,4	-38,0	N.R. Caa1 N.R.
БРК	150	USD	Фикс	6	23.03.2006	23.03.2026	9,2	105,4	107,6	5,4	5,2	5,5	-107,8	BBB Baa3 BBB+
БРК	100	USD	Фикс	6 4/8	03.06.2005	03.06.2020	6,0	113,3	115,7	4,3	4,0	3,5	-142,9	BBB Baa3 BBB+
БРК	100	USD	Фикс	7 3/8	12.11.2003	12.11.2013	0,7	103,4	104,6	2,8	1,2	9,8	-117,8	BBB Baa3 BBB+
БРК	777	USD	Фикс	5 4/8	20.12.2010	20.12.2015	2,7	107,4	108,7	2,8	2,3	8,9	-55,4	BBB Baa3 BBB+
БРК	1425	USD	Фикс	4 1/8	10.12.2012	10.12.2022	8,1	99,3	100,1	4,2	4,1	34,3	н/д	BBB Baa3 BBB+
Евразийский	500	USD	Фикс	7 3/8	29.09.2009	29.09.2014	1,5	107,9	108,3	2,4	2,1	-28,6	-29,7	BBB A3 BBB
Народ банк	700	USD	Фикс	7 2/8	03.05.2007	03.05.2017	3,7	111,1	112,1	4,3	4,1	-4,2	-225,4	BB- Baa3 BB
Народ банк	300	USD	Фикс	7 6/8	11.05.2006	13.05.2013	0,3	101,1	101,9	3,2	0,2	13,4	-130,3	BB- Baa3 BB
Народ банк	500	USD	Фикс	9 2/8	16.04.2008	16.10.2013	0,7	104,1	104,3	3,0	2,8	1,1	-124,0	BB- Baa3 BB
Народ банк	500	USD	Фикс	7 2/8	28.01.2011	28.01.2021	6,3	110,2	111,6	5,6	5,4	0,4	-134,1	BB- Baa3 BB
ИнтерГаз	600	USD	Фикс	6 3/8	14.05.2007	14.05.2017	3,8	113,0	114,3	3,1	2,8	11,5	-53,2	NR Baa3 BB+
КазАтомПром	500	USD	Фикс	6 2/8	20.05.2010	20.05.2015	2,1	107,3	108,3	2,9	2,5	4,3	-6,9	BBB- Baa3 N.R.
Казком	750	EUR	Фикс	6 7/8	13.02.2007	13.02.2017	3,6	94,5	96,5	8,6	7,9	5,0	-338,6	B Caa1 B+
Казком	500	USD	Фикс	7 4/8	29.11.2006	29.11.2016	3,3	96,2	97,4	8,7	8,3	16,0	-277,8	B Caa1 B+
Казком	400	USD	Фикс	7 7/8	07.04.2004	07.04.2014	1,1	100,1	101,6	7,8	6,4	-15,0	-79,3	B Caa1 B+
Казком	500	USD	Фикс	8 4/8	16.04.2003	16.04.2013	0,2	100,1	100,9	7,8	3,2	-19,7	-58,8	B Caa1 B+
Казком	250	USD	Плав	6	13.06.2007	13.06.2017	3,8	78,9	82,2	12,4	11,2	43,2	-247,1	CCC Caa2 B-
Казком	500	USD	Фикс	8	03.11.2005	03.11.2015	2,4	99,0	100,2	8,4	7,9	-3,9	-233,5	B Caa1 B+
Казком	200	USD	Плав	6 6/8	27.07.2006	27.07.2016	3,1	82,4	85,7	13,3	11,9	75,0	-331,3	CCC Caa2 B-
Казком	100	USD	Плав	9 2/8	09.11.2005	09.11.2015	2,4	70,4	74,8	10,4	9,7	15,1	-226,6	CCC Caa3 CCC-
Казком	300	USD	Фикс	8 4/8	11.05.2011	11.05.2018	4,2	95,9	97,4	9,5	9,1	25,1	-256,5	B Caa1 B+
Казком	125	USD	Фикс	12 7/8	24.12.2007	18.12.2012	н/д	н/д	н/д	н/д	н/д	н/д	н/д	N.R. N.R. N.R.
Казком	100	USD	Плав	8 6/8	07.04.2004	07.04.2014	н/д	н/д	н/д	н/д	н/д	н/д	н/д	CCC Caa2 B-
КазТемЖол	350	USD	Фикс	7	11.05.2006	11.05.2016	2,9	113,7	114,5	2,6	2,3	-0,9	-86,5	BBB Baa3 BBB-
КазТемЖол	700	USD	Фикс	6 3/8	06.10.2010	06.10.2020	6,2	118,4	119,2	3,6	3,5	10,0	-68,8	BBB Baa3 BBB-
КазТемЖол	1100	USD	Фикс	7	10.07.2012	10.07.2042	14,3	122,3	123,5	5,4	5,4	11,5	-61,9	BBB Baa3 BBB-
КМГ	1400	USD	Фикс	8 3/8	02.07.2008	02.07.2013	0,4	102,0	102,5	3,2	1,8	13,7	н/д	BBB Baa3 BBB-
КМГ	1600	USD	Фикс	9 1/8	02.07.2008	02.07.2018	4,5	128,6	129,6	3,3	3,1	1,8	н/д	BBB Baa3 BBB-
КМГ	1500	USD	Фикс	11 6/8	23.07.2009	23.01.2015	1,8	116,9	117,9	2,8	2,3	-17,5	н/д	BBB Baa3 BBB-
КМГ	1500	USD	Фикс	7	05.05.2010	05.05.2020	5,9	121,2	122,4	3,6	3,5	-4,2	н/д	BBB Baa3 BBB-
КМГ	1250	USD	Фикс	6 3/8	10.11.2010	09.04.2021	6,5	118,6	119,8	3,7	3,6	-2,0	н/д	BBB Baa3 BBB-
Тенгизшевр	1100	USD	Фикс	6 1/8	19.11.2004	15.11.2014	1,7	103,4	104,6	4,1	3,4	3,3	18,8	BBB Baa2 N.R.
Темир банк	61	USD	Фикс	14	30.06.2010	30.06.2022	5,6	110,2	112,4	12,1	11,8	-0,6	-87,4	NR N.R. B
Жайкмунай	450	USD	Фикс	10 4/8	19.10.2010	19.10.2015	0,7	109,6	111,1	6,5	5,9	2,8	-235,6	N.R. B2 B
Жайкмунай	560	USD	Фикс	7 1/8	13.11.2012	13.11.2019	4,8	н/д	н/д	н/д	н/д	н/д	н/д	N.R. B2 B

Источник: CBBT (Composite Bloomberg Bond Trader), BVAL, BGN, KAZA
 Евразийский – Евразийский банк развития.

* Отрицательное значение по доходности предложения подразумевает превышение котировочной цены предложения над выплатой по облигации.

Внутренние облигации Казахстана

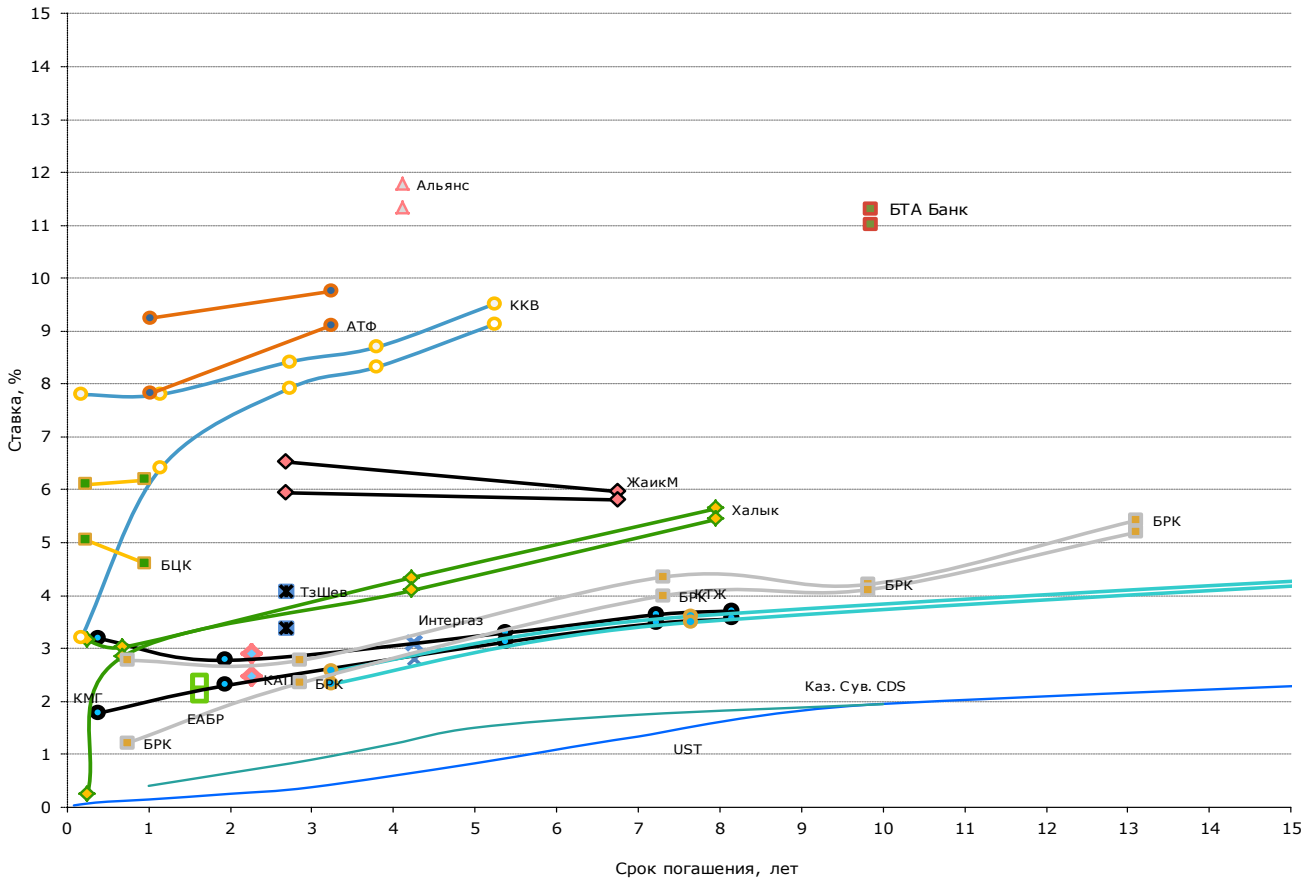
Эмитент	Тиккер	Дата погашения	Купон	Тип	Цена Спрос	Цена Пред	Дох. Спрос	Дох. Пред	Рейтинг
Алматыэнергобьт	AESOb1	02.07.2015	15.00	Фикс.	110.41	113.94	10.00	-1.47	-
АКК	AGKkb2	29.06.2014	8.00	Фикс.	99.99	100.25	7.80	6.00	BB+ (S&P)
АКК	AGKkb3	05.12.2015	7.00	Фикс.	97.99	105.20	7.80	5.00	BB+ (S&P)
AMF Group	AKFIb2	27.02.2016	8.80	Плав.		100.99		9.00	-
AMF Group	AKFIb3	26.07.2018	7.00	Фикс.	110.21	113.29	4.85	4.25	BBB(РФЦА)
Алматы электростанции	ALESb1	27.12.2015	7.00	Фикс.	99.99	110.98	7.00	3.00	A1(РФЦА)
АПК-Инвест	APKIb4	30.05.2016	10.00	Фикс.	99.97	105.70	10.00	8.00	BBB2(РФЦА)
АПК-Инвест	APKIb5	27.06.2016	10.00	Фикс.	99.98	105.81	10.00	8.00	BBB2(РФЦА)
АПК-Инвест	APKIb6	02.09.2016	10.00	Фикс.	99.99	106.09	10.00	8.00	BBB2(РФЦА)
АПК-Инвест	APKIb7	04.07.2017	10.00	Фикс.	99.98	107.29	10.00	8.00	BBB2(РФЦА)
АПК-Инвест	APKIb8	04.07.2017	10.00	Фикс.	99.98	107.29	10.00	8.00	BBB2(РФЦА)
Астана-Финанс	ASF1b11	28.09.2016	7.50	Фикс.		66.61		16.51	-
Астана-Финанс	ASF1b12	29.03.2019	7.80	Фикс.		66.61		16.51	-
Астана-Финанс	ASF1b15	25.03.2023	8.80	Плав.		77.50		12.39	-
Астана-Финанс	ASF1b16	19.05.2023	9.40	Плав.		66.61		16.51	-
Астана-Финанс	ASF1b7	30.06.2015	9.20	Плав.					-
Астана-Финанс	ASF1b9	12.05.2021	8.00	Фикс.		88.29		9.80	-
Астана-Недвиж.	ASNDb2	14.11.2013	15.00	Фикс.		99.98		15.00	-
АТФБанк	ATFBb4	23.11.2014	8.50	Фикс.	96.00	102.47	11.00	7.00	BBB- (Fitch)
АТФБанк	ATFBb6	26.02.2014	8.40	Плав.	97.48	101.39	11.00	7.00	BBB- (Fitch)
АТФБанк	ATFBb8	09.07.2017	7.00	Фикс.	94.56	101.89	8.50	6.50	BBB- (Fitch)
Алатау Жарык	AZHkb1	27.12.2017	7.00	Фикс.	99.99	118.05	7.00	3.00	AA3(РФЦА)
БЕККЕР и К	BKKRb1	02.02.2016	10.00	Фикс.	105.25	116.85	8.00	4.50	BBB3(РФЦА)
БРК-Лизинг	BRKLb1	08.02.2016	8.00	Фикс.	100.00	111.20	8.00	4.00	Ba3(Moodys)
БРК	BRKZs1	03.08.2017		Фикс.	52.00	56.16	23.34	21.11	BBB+(S&P)
БТА Ипотека	BTAIb11	04.08.2016	6.50	Плав.	66.00	66.00	16.99	16.99	-
БТА Ипотека	BTAIb14	03.04.2014	5.10	Плав.		94.25		10.34	-
БТА Ипотека	BTAIb16	01.04.2018	10.10	Фикс.	35.00		39.25		-
БТА Ипотека	BTAIb2	21.10.2014	5.90	Плав.		91.09		11.78	-
БТА Ипотека	BTAIb5	11.05.2015	5.80	Плав.		89.19		11.78	-
БТА Ипотека	BTAIb8	22.08.2013	5.20	Плав.	94.69	100.00	14.97	12.00	-
БТА Ипотека	BTAIb9	21.02.2016	8.50	Плав.		81.88		11.78	-
Батыс транзит	BTTRb1	30.03.2019	6.40	Плав.	95.00	105.00	7.44	5.42	-
ВТБ	BVTBb1	11.12.2014	7.00	Фикс.	99.99	104.36	7.00	4.50	BBB- (Fitch)
C.-Asia Cement	CACMb2	05.11.2017	10.00	Фикс.	103.76	105.23	9.00	3.00	B (Fitch)
Capital Hotels	CAHOb1	06.06.2018	9.00	Фикс.	81.62	95.92	14.00	10.00	B- (KZ-rating)
Caspian Beverage	CBH_b1	03.04.2013	12.00	Плав.	98.62	99.18	21.00	17.00	BB- (KZ-rating)
БЦК	CCBNb10	08.10.2015	9.80	Плав.	92.31	101.72	9.00	5.00	A(Эксперт)
БЦК	CCBNb11	27.12.2015	6.00	Плав.	92.51	102.65	9.00	5.00	A(Эксперт)
БЦК	CCBNb13	13.04.2016	5.70	Плав.	93.64	99.34	8.00	7.00	A(Эксперт)
БЦК	CCBNb14	10.10.2016	5.70	Плав.	89.86	98.20	11.50	9.00	A(Эксперт)
БЦК	CCBNb15	26.04.2017	5.70	Плав.	91.89	106.53	8.00	4.00	A(Эксперт)
БЦК	CCBNb18	05.12.2022	9.70	Плав.	77.94	103.75	9.50	5.50	A(Эксперт)
БЦК	CCBNb19	27.06.2018	11.00	Фикс.	108.37	128.01	9.00	5.00	A(Эксперт)
БЦК	CCBNb20	11.11.2023	5.70	Плав.	69.47	93.87	10.50	6.50	A(Эксперт)
БЦК	CCBNb21	27.11.2014	8.00	Фикс.	99.98	106.88	8.00	4.00	A(Эксперт)
БЦК	CCBNb22	27.11.2019	5.70	Фикс.	103.99	130.83	5.00	1.00	A(Эксперт)
БЦК	CCBNb23	27.11.2024	11.00	Фикс.	106.81	141.84	10.00	6.00	A(Эксперт)
БЦК	CCBNb6	29.12.2014	6.10	Плав.	95.73	102.67	9.00	5.00	A(Эксперт)
БЦК	CCBNb7	31.05.2015	5.60	Плав.	90.96	98.93	10.50	6.50	A(Эксперт)
БЦК	CCBNb8	16.08.2015	7.90	Плав.	94.91	103.98	9.00	5.00	A(Эксперт)
БЦК	CCBNb9	16.08.2015	5.70	Плав.	91.65	100.46	9.50	5.50	A(Эксперт)

Эмитент	Тиккер	Дата погашения	Купон	Тип	Цена Спрос	Цена Пред	Дох. Спрос	Дох. Пред	Рейтинг
Химфарм	CHFMB3	04.01.2018	8.00	Фикс.	98.00		8.50		kzBB(S&P)
Kaspi	CSBNb10	19.07.2021	6.00	Плав.	116.14	122.50	4.30	3.50	B2 (Moody)
Kaspi	CSBNb11	19.07.2016	8.00	Фикс.	103.01	106.14	7.00	6.00	B2 (Moody)
Kaspi	CSBNb6	04.05.2015	8.50	Фикс.	95.13	98.93	11.00	7.00	B2 (Moody)
Kaspi	CSBNb7	06.06.2018	7.30	Плав.	91.87	104.37	10.00	7.00	B2 (Moody)
Kaspi	CSBNb8	01.07.2019	7.50	Фикс.	122.72	129.37	3.50	2.50	B2 (Moody)
Kaspi	CSBNb9	01.07.2019	10.30	Плав.	107.84	119.56	6.00	4.00	B2 (Moody)
CS Develop.	CSDVb1	27.09.2018	8.00	Фикс.	91.52	99.98	10.00	8.00	C1 (PФЦА)
Ц-Аз. Топл.-Энерг.	CTECb1	02.12.2018	12.50	Фикс.	87.00	102.01	16.00	12.00	A(Эксперт)
ДТЖ	DTJLb1	02.08.2028	5.45	Фикс.	55.00		11.95		-
ЕАБР	EABRK280	28.04.2014	9.60	Плав.	105.50	113.94	5.22	-1.47	A3 (Moody)
Экибастуз. ГРЭС-1	EKGSb1	30.12.2014	12.00	Фикс.	110.58	118.49	6.00	2.00	первой подкатег.
ZHERSU POWER	ERKAb1	12.11.2013	10.00	Плав.	85.24	85.24	19.62	19.62	первой подкатег.
Евразийский банк	EUBNb10	13.07.2014	7.00	Фикс.	98.67	102.03	8.00	5.50	B1 (Moody)
Евразийский банк	EUBNb3	05.04.2013	6.90	Плав.	99.66	100.29	9.00	6.50	B1 (Moody)
Евразийский банк	EUBNb4	04.09.2014	5.90	Плав.	94.85	95.76	14.00	9.50	B1 (Moody)
Евразийский банк	EUBNb5	01.09.2023	5.90	Плав.	91.88	104.30	7.00	5.00	B1 (Moody)
Евразийский банк	EUBNb6	01.09.2015	11.00	Фикс.	99.98	106.82	11.00	8.00	B1 (Moody)
Евразийский банк	EUBNb7	21.01.2019	9.00	Плав.	84.57	102.47	10.00	6.00	B1 (Moody)
Евразийский банк	EUBNb8	15.10.2023	5.70	Плав.	80.58	93.89	8.50	6.50	B1 (Moody)
Евразийский банк	EUBNb9	15.10.2015	13.00	Фикс.	85.46	109.33	11.00	9.00	B1 (Moody)
Эксимбанк	EXBNb1	12.11.2013	9.00	Фикс.	89.22	98.20	11.00	9.00	V++(Эксперт)
Эксимбанк	EXBNb3	13.07.2015	8.00	Плав.	94.71	98.91	10.00	8.00	V++(Эксперт)
Golden Compass Capital	GLDCb1	10.01.2020	12.00	Фикс.	91.43	99.95	14.00	12.00	BB- (KZ-rating)
Халык	HSBKb10	02.11.2015	9.50	Плав.	96.51	106.10	11.00	7.00	первой подкатег.
Халык	HSBKb11	20.04.2016	10.40	Плав.	98.64	109.95	10.50	6.50	первой подкатег.
Халык	HSBKb12	09.10.2017	10.60	Плав.	100.04	108.92	4.50	4.00	первой подкатег.
Халык	HSBKb13	06.11.2018	13.00	Фикс.	108.31	127.96	11.00	7.00	первой подкатег.
Халык	HSBKb7	31.12.2014	7.50	Фикс.	99.12	106.32	8.00	4.00	первой подкатег.
Халык	HSBKb8	11.04.2015	5.90	Плав.	90.70	98.20	10.80	6.80	первой подкатег.
Халык	HSBKb9	06.07.2015	7.50	Фикс.	92.75	101.08	11.00	7.00	первой подкатег.
Имсталькон	IMSKb1	05.08.2016	7.00	Плав.	95.96	108.08	10.00	6.00	V+(Эксперт)
Имсталькон	IMSKb2	08.10.2016	7.00	Плав.	90.96	99.99	10.00	7.00	V+(Эксперт)
Имсталькон	IMSKb3	08.09.2017	7.00	Плав.	85.88	92.61	11.00	9.00	V+(Эксперт)
INNOVA	INVAb1	28.12.2016	9.50	Фикс.	99.98	106.62	9.50	7.50	B (Эксперт)
ISKE CAT	ISKEb1	15.12.2013	10.00	Фикс.					-
Жайремский ГОК	JGOKb2	05.04.2013	6.90	Плав.	100.00	108.00	18.56	-28.60	-
Каспий лимитед	KASPB1	01.12.2016	10.00	Фикс.	95.44	108.14	11.50	7.50	A (Эксперт)
КазСтройСервис	KASSb2	09.07.2015	8.00	Фикс.	101.08	110.35	7.50	3.50	A+ (Эксперт)
КАЗЭКСПОРТАСТЫК	KAStb3	18.07.2016	8.50	Фикс.	95.65	107.61	10.02	6.02	B- (Fitch)
Атамекен-Агро	KATrb2	04.08.2018	10.00	Плав.	81.09	95.17	15.20	11.20	V+ (Эксперт)
Караганд. ЗАИ	KAZIb3	28.05.2014	14.00	Фикс.		68.93		34.00	-
Казинвестбанк	KIBNb5	29.06.2015	10.00	Фикс.	102.09	106.49	9.00	7.00	Саа1 (Moody)
Казахстан Кагазы	KKAGb3	22.08.2013	13.00	Плав.		2.55		321.52	-
Казахстан Кагазы	KKAGb4	29.08.2013	13.00	Фикс.		265.83		1.26	-
Казком	KKGBb4	25.03.2015	6.90	Плав.	96.18	103.99	8.90	4.90	B(S&P)
Казком	KKGBb5	08.09.2015	9.50	Плав.	99.86	101.72	6.46	5.00	B(S&P)
Казком	KKGBb6	10.09.2017	6.90	Плав.	87.69	102.37	10.30	6.30	B(S&P)
Казком	KKGBb7	10.11.2018	10.00	Плав.	82.27	93.87	9.80	6.50	B(S&P)
Казком	KKGBb8	23.04.2019	9.10	Плав.	79.00	95.86	11.75	7.75	B(S&P)
Казком	KKGBb9	09.04.2016	9.00	Фикс.	99.50	111.04	7.50	5.17	B(S&P)

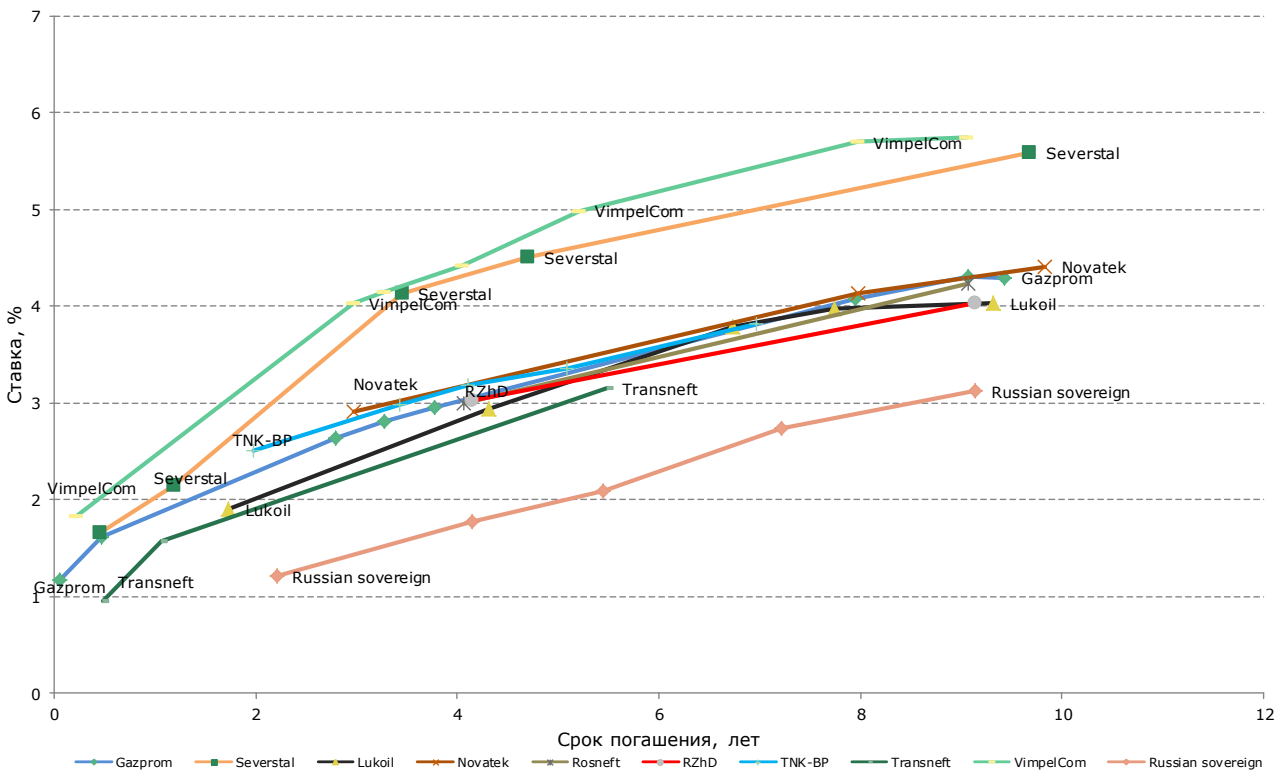
Эмитент	Тиккер	Дата погашения	Купон	Тип	Цена Спрос	Цена Пред	Дох. Спрос	Дох. Пред	Рейтинг
НОМЕБРОКЕР	KKI_b1	07.09.2015	12.00	Плав.	88.00	95.76	18.00	14.00	первой подкатег.
НК КМГ	KMGZb3	25.06.2013	7.00	Фикс.	100.74	102.27	5.00	1.00	BBB- (Fitch)
НК КМГ	KMGZb4	09.11.2017		Фикс.	71.99	77.74	8.19	6.02	BBB- (Fitch)
КОМБИСНАБ	KMSBb1	02.07.2013	15.00	Фикс.					-
Kassa Nova	KSBNb1	06.12.2015	9.00	Фикс.	101.21	103.74	8.50	7.50	B (S&P)
Казахстан инжиниринг	KZENb1	06.11.2015	5.00	Фикс.	95.07	105.23	7.00	3.00	Ba2 (Moody)
КИК	KZIKb11	10.04.2015	6.90	Фикс.	95.92	103.86	9.00	5.00	BB+ (Fitch)
КИК	KZIKb12	10.04.2017	5.01	Плав.	86.36	96.38	9.00	8.00	BB+ (Fitch)
КИК	KZIKb16	15.01.2017	6.01	Плав.	85.81	98.32	10.50	6.50	BB+ (Fitch)
КИК	KZIKb17	10.06.2016	6.30	Плав.	91.01	96.50	9.50	7.50	BB+ (Fitch)
КИК	KZIKb19	15.07.2013	11.00	Плав.	100.20	101.47	9.50	6.50	BB+ (Fitch)
КИК	KZIKb2	01.10.2013	5.40	Фикс.	82.35	99.55	11.00	6.50	BB+ (Fitch)
КИК	KZIKb20	10.12.2015	9.30	Плав.	99.00	106.60	9.70	6.70	BB+ (Fitch)
КИК	KZIKb21	23.12.2018	7.00	Плав.	93.06	102.44	8.00	6.00	BB+ (Fitch)
КИК	KZIKb22	02.04.2017	8.00	Фикс.	99.98	106.49	8.00	7.00	BB+ (Fitch)
КИК	KZIKb23	02.04.2020	7.00	Фикс.	99.99	111.89	7.00	5.00	BB+ (Fitch)
КИК	KZIKb3	01.04.2014	6.00	Плав.	97.84	102.21	8.00	4.00	BB+ (Fitch)
КИК	KZIKb4	01.04.2014	5.50	Фикс.	97.30	101.66	8.00	4.00	BB+ (Fitch)
КИК	KZIKb8	01.10.2014	5.10	Плав.	94.14	100.15	9.00	7.00	BB+ (Fitch)
AsiaCredit Bank	LARIb2	16.07.2019	8.00	Фикс.	99.99	146.19	8.00	4.20	B (S&P)
ЛОГИКОМ	LOGCb2	31.12.2013	11.00	Фикс.	99.07	105.00	12.10	5.42	первой подкатег.
Мангистау. РЭК	MREKb5	12.02.2013	16.00	Фикс.	100.10	100.14	7.00	3.00	BB (Fitch)
Мангистау. РЭК	MREKb6	30.03.2014	16.00	Фикс.	109.71	114.51	7.00	3.00	BB (Fitch)
Delta Bank	NFBNb2	18.01.2017	9.50	Фикс.	98.39	101.62	10.00	9.00	B (S&P)
Нурбанк	NRBNb5	18.05.2016	7.50	Фикс.	85.66	93.13	13.00	10.00	CCC+ (S&P)
Нурбанк	NRBNb6	24.01.2015	9.30	Плав.	102.19	109.95	6.00	2.00	B3 (Moody)
Нурбанк	NRBNb7	05.11.2013	11.00	Фикс.	101.37	104.30	9.00	5.00	B3 (Moody)
Нурбанк	NRBNb9	26.07.2016	12.00	Плав.	113.15	116.76	3.00	2.00	B3 (Moody)
ОРДА кредит	ORDKb2	26.01.2018	12.00	Фикс.	98.14	99.99	12.50	12.00	-
ПАВЛОДАРЭНЕРГО	PDENb1	10.07.2017	6.00	Плав.	87.72	94.50	10.00	8.00	A+(Эксперт)
Прод. КК	PRKRb2	14.03.2013	8.00	Фикс.	100.38	100.80	4.01	0.01	Ba3 (Moody)
Прод. КК	PRKRb4	27.10.2015	9.00	Фикс.	103.11	113.58	7.70	3.70	Ba3 (Moody)
Прод. КК	PRKRb5	12.12.2018	7.50	Фикс.	99.99	120.97	7.50	3.50	Ba3 (Moody)
REAL-INVEST	REALb1	30.05.2013	11.70	Плав.	99.97	101.20	10.00	6.00	-
RESMI	RESCb1	21.12.2013	12.00	Фикс.	99.17	102.43	13.00	9.00	первой подкатег.
RESMI	RESCb2	28.09.2018	8.00	Фикс.	89.23		10.50		первой подкатег.
RG Brands	RGBRb6	19.10.2014	8.00	Фикс.	95.44	101.56	11.00	7.00	первой подкатег.
SAT & Co.	SATCb1	03.01.2015	7.00	Плав.	93.35	94.50	12.00	10.00	V+(Эксперт)
SAT & Co.	SATCb2	03.08.2019	12.00	Плав.	100.00	109.38	12.00	10.00	V+(Эксперт)
СевКазЭнерго	SKENb1	10.01.2020	12.50	Фикс.	114.95	123.55	9.50	8.00	A+(Эксперт)
Самрук-Казына	SKKZb1	13.12.2024	6.00	Фикс.	100.00		5.82		BBB+ (S&P)
Самрук-Казына	SKKZb10	13.12.2024	6.00	Фикс.	100.00		5.82		BBB+ (S&P)
Самрук-Казына	SKKZb11	18.12.2024	6.00	Фикс.	100.00		5.82		BBB+ (S&P)
Самрук-Казына	SKKZb12	18.12.2024	6.00	Фикс.	100.00		5.82		BBB+ (S&P)
Самрук-Казына	SKKZb13	18.12.2024	6.00	Фикс.	100.00		5.82		BBB+ (S&P)
Самрук-Казына	SKKZb14	18.12.2024	6.00	Фикс.	100.00		5.82		BBB+ (S&P)
Самрук-Казына	SKKZb15	18.12.2024	6.00	Фикс.	100.00		5.82		BBB+ (S&P)
Самрук-Казына	SKKZb16	18.12.2024	6.00	Фикс.	100.00		5.82		BBB+ (S&P)

Эмитент	Тиккер	Дата погашения	Купон	Тип	Цена Спрос	Цена Пред	Дох. Спрос	Дох. Пред	Рейтинг
Самрук-Казына	SKKZb17	18.12.2024	6.00	Фикс.	100.00		5.82		BBB+ (S&P)
Самрук-Казына	SKKZb18	18.12.2024	4.00	Фикс.	100.00		5.82		BBB+ (S&P)
Самрук-Казына	SKKZb19	18.12.2024	4.00	Фикс.	100.00		5.82		BBB+ (S&P)
Самрук-Казына	SKKZb2	13.12.2024	4.00	Фикс.	100.00		5.82		BBB+ (S&P)
Самрук-Казына	SKKZb20	18.12.2024	4.00	Фикс.	100.00		5.82		BBB+ (S&P)
Самрук-Казына	SKKZb22	24.09.2017	5.89	Фикс.	99.99	113.58	7.70	3.70	BBB+ (S&P)
Самрук-Казына	SKKZb23	24.09.2020	6.50	Фикс.	107.67	113.58	6.50	3.70	BBB+ (S&P)
Самрук-Казына	SKKZb3	13.12.2024	6.00	Фикс.	100.00		5.82		BBB+ (S&P)
Самрук-Казына	SKKZb4	13.12.2024	4.00	Фикс.	100.00		5.82		BBB+ (S&P)
Самрук-Казына	SKKZb5	13.12.2024	6.00	Фикс.	100.00		5.82		BBB+ (S&P)
Самрук-Казына	SKKZb6	13.12.2024	6.00	Фикс.	100.00		5.82		BBB+ (S&P)
Самрук-Казына	SKKZb7	13.12.2024	6.00	Фикс.	100.00		5.82		BBB+ (S&P)
Самрук-Казына	SKKZb8	13.12.2024	6.00	Фикс.	100.00		5.82		BBB+ (S&P)
Самрук-Казына	SKKZb9	13.12.2024	6.00	Фикс.	100.00		5.82		BBB+ (S&P)
САУТС-ОЙЛ	STSOB1	08.09.2014	9.00	Фикс.	99.98	108.94	9.00	5.00	-
Темірбанк	TEBNb10	29.11.2026	8.00	Плав.	68.27	92.16	13.00	9.00	CCC+ (S&P)
Темірбанк	TEBNb11	29.11.2031	8.00	Плав.	70.36	99.98	12.00	8.00	CCC+ (S&P)
Темірбанк	TEBNb12	14.04.2020	8.00	Фикс.	73.32	89.90	14.00	10.00	CCC+ (S&P)
Темірбанк	TEBNb13	14.04.2022	8.00	Фикс.	78.07	99.98	12.00	8.00	CCC+ (S&P)
Темірбанк	TEBNb14	14.04.2026	8.00	Фикс.	73.81	99.98	12.00	8.00	CCC+ (S&P)
Темірбанк	TEBNb15	14.04.2026	8.00	Фикс.	64.31	85.50	14.00	10.00	CCC+ (S&P)
Темірбанк	TEBNb16	14.04.2027	8.00	Фикс.	59.30	78.67	15.00	11.00	CCC+ (S&P)
Темірбанк	TEBNb17	14.04.2027	8.00	Плав.	73.02	99.98	12.00	8.00	CCC+ (S&P)
Темірбанк	TEBNb18	15.03.2020	8.00	Плав.	70.01	85.46	15.00	11.00	CCC+ (S&P)
Темірбанк	TEBNb3	20.10.2022	8.00	Плав.	64.77	82.35	15.00	11.00	CCC+ (S&P)
Темірбанк	TEBNb4	07.07.2025	8.00	Плав.	74.50	99.99	12.00	8.00	CCC+ (S&P)
Темірбанк	TEBNb6	30.12.2022	8.00	Плав.	68.35	87.60	14.00	10.00	CCC+ (S&P)
Темірбанк	TEBNb7	01.06.2025	8.00	Плав.	61.16	80.00	15.00	11.00	CCC+ (S&P)
Темірбанк	TEBNb8	01.06.2022	8.00	Плав.	73.41	93.76	13.00	9.00	CCC+ (S&P)
ТЕМА Ко.	TEMAb2	14.05.2013	13.00	Фикс.	100.26	101.30	12.00	8.00	B1(РФЦА)
Цеснабанк	TSBNb10	30.06.2018	8.00	Фикс.	95.78	104.42	9.00	7.00	BBB2 (РФЦА)
Цеснабанк	TSBNb11	01.02.2019	8.00	Фикс.	95.01	104.32	9.10	7.10	BBB2 (РФЦА)
Цеснабанк	TSBNb12	02.08.2019	8.00	Фикс.	92.86	113.48	9.50	5.50	BBB2 (РФЦА)
Цеснабанк	TSBNb13	02.08.2019	8.00	Фикс.	92.86	102.53	9.50	7.50	BBB2 (РФЦА)
Цеснабанк	TSBNb5	28.06.2014	6.50	Плав.	96.79	99.34	9.00	7.00	BBB2 (РФЦА)
Цеснабанк	TSBNb6	14.12.2015	6.00	Плав.	89.22	93.82	11.00	9.00	BBB2 (РФЦА)
Цеснабанк	TSBNb7	11.07.2027	7.50	Фикс.	87.28	103.57	9.10	7.10	BBB2 (РФЦА)
Цеснабанк	TSBNb8	13.04.2018	8.00	Фикс.	93.18	101.24	9.70	7.70	BBB2 (РФЦА)
Цеснабанк	TSBNb9	12.07.2014	6.00	Фикс.	97.34	99.99	8.00	6.00	BBB2 (РФЦА)
Цесна корп.	TSNAb2	18.01.2017	9.00	Фикс.	96.79	103.32	10.00	8.00	BBB2 (РФЦА)
Сбербанк	TXBNb4	26.08.2017	9.00	Фикс.	107.67	125.34	7.00	3.00	BB+(Fitch)
Сбербанк	TXBNb5	26.08.2019	6.00	Плав.	93.57	116.11	7.25	3.25	BB+(Fitch)
Сбербанк	TXBNb6	23.12.2018	7.00	Фикс.	99.99	121.39	7.00	3.00	BB+(Fitch)
Усть-Кам. птицефаб.	UKPFb2	05.11.2013	14.00	Фикс.	96.11		16.00		-
VITA	VITAb5	18.05.2013	11.10	Плав.		15.70		158.62	-
Казювелирпром	VTZLb1	29.10.2013	10.00	Фикс.					-

Казахстан: международные корпоративные облигации



Россия: международные корпоративные облигации



АО «Halyk Finance» (далее - HF), дочерняя организация АО «Народный банк Казахстана».

Настоящая публикация носит исключительно информационный характер и не является предложением или попыткой со стороны HF купить, продать или вступить в иную сделку в отношении каких-либо ценных бумаг и иных финансовых инструментов, на которые в настоящей публикации может содержаться ссылка, предоставить какие-либо инвестиционные рекомендации или услуги. Указанные предложения могут быть направлены исключительно в соответствии с требованиями применимого законодательства. Настоящая публикация основана на информации, которую мы считаем надежной, однако мы не утверждаем, что все приведенные сведения абсолютно точны. При этом, отмечаем, что прошлая доходность не является показателем доходности инвестиций в будущем. Мы не несем ответственности за использование клиентами информации, содержащейся в настоящей публикации, а также за сделки и операции с ценными бумагами и иными финансовыми инструментами, упоминающимися в ней. Мы не берем на себя обязательство регулярно обновлять информацию, которая содержится в настоящей публикации или исправлять возможные неточности. HF, его аффилированные и должностные лица, партнеры и сотрудники, в том числе лица, участвующие в подготовке и выпуске этого материала, оставляют за собой право участвовать в сделках в отношении упоминающихся в настоящей публикации ценных бумаг и иных финансовых инструментов. Также отмечаем, что на ценные бумаги и иные финансовые инструменты, рассматриваемые в настоящей публикации и номинированные в иностранной валюте, могут оказывать влияние обменные курсы валют. Изменение обменных курсов валют может вызвать снижение стоимости инвестиций в указанные активы. Следует иметь в виду, что инвестирование в Американские депозитарные расписки также подвержено риску изменения обменного курса валют, а инвестирование в казахстанские ценные бумаги и иные финансовые инструменты имеет значительный риск. В указанной связи, инвесторы до принятия решения об участии в сделках с ценными бумагами и иными финансовыми инструментами, рассматриваемыми в настоящей публикации, должны проводить собственное исследование относительно надежности эмитентов данных ценных бумаг и иных финансовых инструментов.

Настоящая информация не предназначена для публичного распространения и не может быть воспроизведена, передана или опубликована, целиком или по частям, без предварительного письменного разрешения АО «Halyk Finance».

© 2013, все права защищены.

Макроэкономика

Сабит Хакимжанов, +7 (727) 244-6541
Sabitkh@halykbank.kz

Мадина Курмангалиева, +7 (727) 244-6984
MadinaK2@halykbank.kz

Нурфатима Джандарова, +7 (727) 330-0157
NurfatimaD@halykbank.kz

Долговые инструменты

Ерулан Мустафин, +7 (727) 244-6986
ErulanM@halykbank.kz

Сабина Амангельды, +7 (727) 330-0153
SabinaA@halykbank.kz

Адрес:

Halyk Finance
пр. Аль-Фараби, 19/1, "БЦ Нурлы-Тай", ЗБ
050013, Алматы, Республика Казахстан
Тел. +7 (727) 244 6540
Факс. +7 (727) 259 0593

www.halykfinance.kz

Долевые инструменты

Мариям Жумадил, +7 (727) 244-6538
MariyamZh1@halykbank.kz

Мирамгуль Маралова, +7 (727) 244-6538
MiramgulM@halykbank.kz

Бакай Мадыбаев, +7 (727) 330-0153
BakaiM@halykbank.kz

Bloomberg

HLFN <Go>