

Бюллетень долгового рынка

Увеличение ставок в пятницу при снижении объемов торгов

Денежный рынок, %	6 ноя 15	30 окт 15	7 окт 15	6 ноя 14
KazPrime 3М	13.50	13.50	13.50	8.00
MosPrime 3М	11.75	11.75	11.81	11.83
1М NDF KZT	33.06	20.64	28.66	17.82
3М NDF KZT	28.42	24.01	25.18	35.02
LIBOR USD 6М	0.34	0.33	0.32	0.23
LIBOR EUR 6М	0.58	0.58	0.58	0.56
Денежный рынок, %	6 ноя 15	30 окт 15	7 окт 15	6 ноя 14
TONIA	50.28	16.08	16.81	2.49
TWINA	41.77	16.90	17.00	3.25
Объем РЕПО, KZT млн	82 889	269 054	136 527	25 000
Своп 1Д	43.91	22.23	4.01	4.04
Валютный рынок	6 ноя 15	30 окт 15	7 окт 15	6 ноя 14
USD/KZT	307.50	280.08	274.35	180.90
EUR/KZT	334.32	308.46	308.62	224.23
RUB/KZT	4.76	4.38	4.36	3.86
USD/RUB	64.51	63.95	62.78	46.61
EUR/RUB	69.18	70.46	70.34	57.85
EUR/USD	1.07	1.10	1.12	1.24
GBP/USD	1.51	1.54	1.53	1.58
USD/KZT TOD утр., \$ млн	117	30	78	286
USD/KZT TOM, \$ млн	8	11	11	4
Рынок CDS, б.п.	6 ноя 15	30 окт 15	7 окт 15	6 ноя 14
Kazakhstan 5Y	270	305	290	90
Russia 5Y	283	273	333	276
Долговой рынок	6 ноя 15	30 окт 15	7 окт 15	6 ноя 14
KASE BY	9.43	9.32	9.36	7.92
KASE BP	75.50	75.20	74.40	72.30
KASE BOND CAP, \$ млн	30 390	30 874	32 863	35 072
Объем торгов, \$ тыс.	960	686	47	251
Долевой рынок	6 ноя 15	30 окт 15	7 окт 15	6 ноя 14
KASE	927.7	891.3	851.3	1021.3
Объем торгов, \$ тыс.	592	592	365	741
KASE CAP, \$ млрд	47.35	42.18	42.42	25.43
Товарный рынок	6 ноя	Δ 1Н,%	Δ 1М,%	Δ 1Г,%
Брент, \$/бар.	47.4	(2.8)	(9.6)	(45.9)
Медь, \$/мт	4 997	(2.9)	(3.8)	(24.1)
Уран, \$/фунт	36	1.4	1.4	(9.1)
Золото, \$/унц.	1 088	(5.2)	(5.1)	(5.4)
Серебро, \$/унц.	15	(5.5)	(8.1)	(5.7)
Никель, \$/мт	9 602	(7.3)	(3.4)	(37.9)
Пшеница, \$/буш.	523	1.6	(0.6)	(8.6)

В последний день прошлой недели отметим увеличение ставок на денежном рынке, что частично могло быть связано с ослаблением курса тенге в течение недели и повышением спроса на тенговую ликвидность. Объем торгов на денежных рынках продемонстрировал снижение, как на рынке спот, так и на рынках репо и валютных свопов.

Денежный рынок

На прошлой неделе средний курс тенге на утренних сессиях ослаб с 280,4KZT/USD в понедельник до 307,5KZT/USD в пятницу. На основании 5-дневной средней за неделю суммарный объем торгов на спотовом рынке снизился с \$275,5 млн в первый день недели до \$103,7 млн в последний день недели.

Отметим, что средняя ставка по 1-дневному репо существенно увеличилась с 16,0-16,5% в первой половине недели до 50,3% в пятницу, что может быть связано с увеличением спроса на краткосрочную ликвидность в тенге на денежном рынке. На рынке валютных свопов по 1-дневному контракту также средняя ставка выросла с 20-24% в первой половине недели до 44% в пятницу.

Касательно объемов торгов наблюдаем снижение на рынке репо, так если в первые 4 дня недели, суммарный дневной объем превышал Т150млрд ежедневно, а в пятницу он снизился до Т83 млрд. На рынке валютных свопов уменьшения объемов торгов было менее существенно, по 5-дневной средней с \$842 млн в понедельник до \$811 млн в пятницу.

На прошлой неделе НБК разместил 28-дневные ноты в сумме Т102,1 млрд с доходностью 17% годовых, что является первым размещением нот НБК в этом месяце.

Квзисуверенные эмитенты выкупают свои еврооблигации

На прошлой неделе НК Казмунайгаз сообщила о своем предложении выкупить еврооблигаций на общую сумму до \$3,4млрд. Интергаз Центральная Азия, внучатая компания НК КМГ, объявила о получении заявок на по выкупу еврооблигаций на \$375млн. Целью выкупа обеих компаний является делевердж на фоне ухудшения макроэкономических условий. Еврооблигации НК КМГ и ИЦА торгуются близко к цене досрочного выкупа.

На прошлой неделе Казахтелеком не смог выкупить свои облигации индексированные по девальвации тенге на Т3,5млрд в связи с отсутствием встречных заявок. 29 октября компания сумела выкупить 3,2млн этих бумаг по цене 206%. Количество облигаций в обращении составляет 12,1млн.

Новые (до) размещения

На прошлой неделе Самрук-Казына разместил четыре выпуска 4,4-летних облигаций на общую сумму в Т143лрд по одинаковой доходности 8,0%. 13 ноября фонд проведет аукцион по размещению Т8,7млрд облигаций.

12 ноября Казкоммерцбанк размещает Т99млрд 10-летних субординированных облигаций. Ранее банк разместил Т100млрд этих облигаций по доходности 9,7%.

На этой неделе Евразийский банк планирует разместить четыре выпуска облигаций на общую сумму в Т88млрд. Три выпуска являются субординированными. Аукционы по размещению данных облигаций были перенесены третий раз, скорее всего, из-за отсутствия спроса со стороны ЕНПФ. У банка имеется долгосрочный депозит на сумму Т48млрд от ЕНПФ, который будет замещен выпусками облигаций.

Казахстан

NDF, подр. %	1М	3М	6М	1Г	3Г
6 ноя 15	33.1	28.4	22.8	17.1	9.3
30 окт 15	20.6	24.0	20.0	17.9	10.2
7 окт 15	28.7	25.2	22.0	19.7	10.9
6 ноя 14	17.8	35.0	22.4	14.4	9.8

CDS, б.п.	1Г	3Г	5Г	7Л	10Л
6 ноя 15	170	220	270	290	310
30 окт 15	205	255	305	325	345
7 окт 15	190	240	290	310	330
6 ноя 14	70	120	180	205	225

Россия

NDF, подр. %	1М	3М	6М	1Г	3Г
6 ноя 15	11.25	11.06	10.86	10.67	9.69
30 окт 15	11.34	10.82	10.91	10.70	9.81
7 окт 15	10.87	11.26	11.35	11.35	10.42
6 ноя 14	11.54	11.18	10.92	10.55	9.45

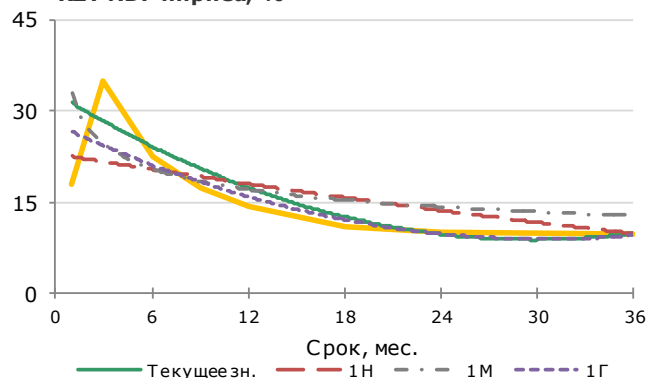
CDS, б.п.	1Г	3Г	5Г	7Л	10Л
6 ноя 15	122	222	283	309	327
30 окт 15	122	227	273	292	304
7 окт 15	208	293	333	349	358
6 ноя 14	241	257	276	290	301

ОФЗ, %	1Г	3Г	5Л	10Л	15Л
6 ноя 15	10.17	10.06	9.92	9.65	9.68
30 окт 15	10.29	10.18	10.10	10.03	10.03
7 окт 15	10.39	10.63	10.59	10.42	10.45
6 ноя 14	9.51	10.25	10.22	10.06	10.09

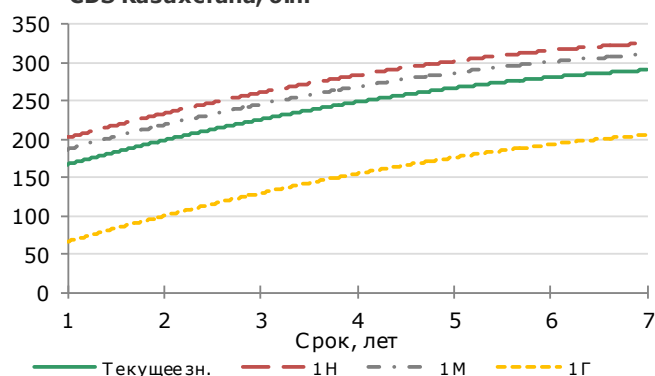
США

UST, %	1Г	3Г	5Л	10Л	30Л
6 ноя 15	0.43	1.22	1.73	2.33	3.09
30 окт 15	0.32	1.02	1.52	2.14	2.92
7 окт 15	0.24	0.93	1.37	2.07	2.89
6 ноя 14	0.10	0.99	1.67	2.39	3.10

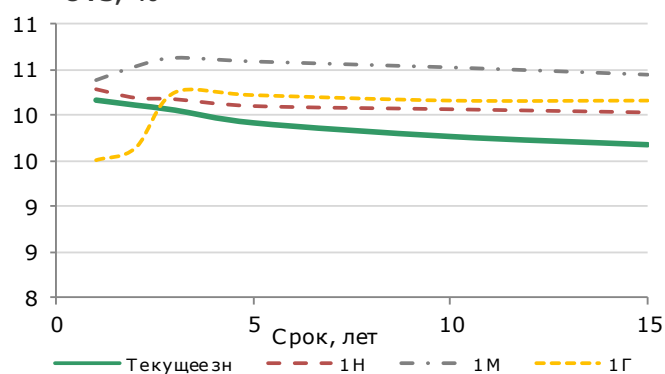
KZT NDF implied, %



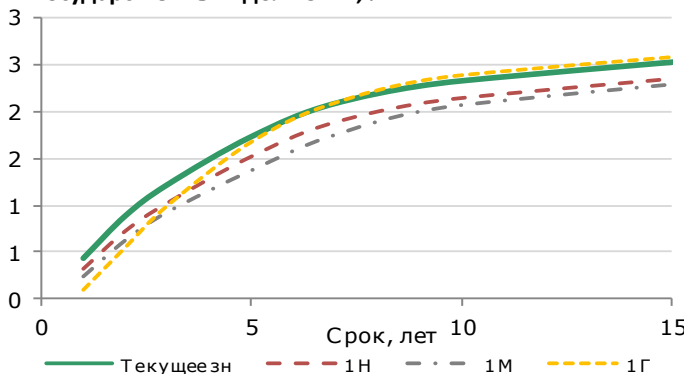
CDS Казахстана, б.п.



ОФЗ, %

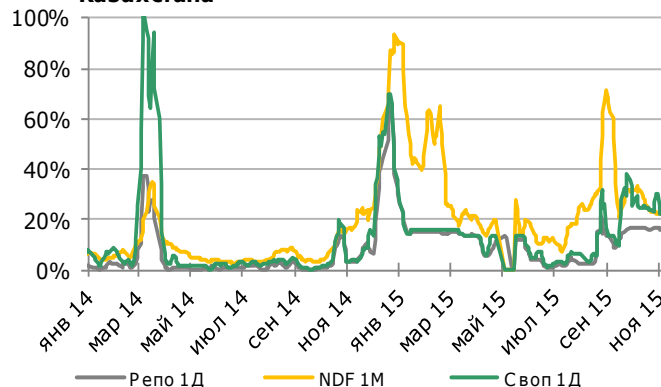


Государственный долг США, %



Волатильность валютных курсов и ставок денежного рынка

Страна	Тикер	Волатильность %			
		3М Подраз	6М Подраз	1Г Подраз	3М Истор
Казахстан	USDKZT	н/д	н/д	н/д	50.2
Россия	USDRUB	21.7	21.9	22.1	23.9
Украина	USDUAH	н/д	н/д	н/д	28.7
Евросоюз	EURUSD	11.2	10.8	10.6	11.4
Великобритания	GBPUSD	8.1	8.2	8.7	7.7
Япония	USDJPY	8.5	8.8	9.3	9.3
Китай	USDCNY	4.7	5.0	5.6	4.1
Корея	USDKRW	11.3	11.5	12.0	10.6
Канада	USDCAD	8.7	8.7	8.8	8.5
Австралия	AUDUSD	11.6	11.7	11.8	11.3
Турция	USDTRY	13.9	14.1	14.4	12.9
Индия	USDINR	7.6	8.2	8.9	6.0
Бразилия	USDBRL	20.4	20.5	20.4	24.4
ОАЭ	USDAED	0.6	0.8	1.0	0.0
Малайзия	USDMYR	15.4	15.3	15.3	14.2

Средне недельные ставки денежного рынка Казахстана**5-летние ставки CDS, б.п.**

Суверенный	6 ноя	Δ1Н	Δ1М	Δ1Г
США	17	(1)	2	1
Великобритания	17	(0)	1	(2)
Германия	13	0	(1)	(5)
Франция	29	(1)	(3)	(23)
Япония	43	0	(3)	(3)
Китай	127	0	(11)	9
Южная Корея	93	0	(16)	(31)
Казахстан	270	(35)	(20)	90
Россия	283	10	(51)	7
Украина	1050	0	0	(275)
Чехия	48	(2)	(1)	(2)
Венгрия	163	(0)	1	(20)
Польша	73	(1)	(3)	8
Испания	89	0	(15)	(6)
Португалия	170	(1)	(2)	(27)
Турция	253	(0)	(24)	74
Ирландия	47	(0)	(3)	(11)
Италия	99	(4)	(19)	(25)
Бразилия	405	(35)	(24)	239
Чили	121	(2)	(18)	48
Мексика	147	(5)	(11)	64
Южная Африка	265	12	9	88

Корпоративный	6 ноя	Δ1Н	Δ1М	Δ1Г
ККБ	771	0	(7)	331
Халык	486	(1)	(1)	79
БПК	360	(13)	(11)	164
Сбер	333	(12)	(49)	(24)
ВТБ	370	(30)	(67)	(73)
Газпром	351	(5)	(82)	8
Unicredit	113	(2)	(17)	13
RBS	63	(2)	(15)	(3)
Citi	83	(3)	(17)	15
HSBC	63	(4)	(17)	15
Deutsche	85	1	(7)	3
BNP Paribas	64	(3)	(13)	(2)
Credit Agricole	68	(1)	(8)	(1)
Barclays	56	1	(10)	(7)
Raiffeisen	54	0	(12)	9
UBS	50	(1)	(9)	2
Credit Suisse	76	3	(4)	21
Mizuho Corp. Bank	81	(0)	12	26

Рекомендации

Корпоративные эмитенты	Тикер	Вал.	Куп.	Вид бумаги	Вид куп.	Дата погашения	Объем, млн	Посл. цена пред.	Посл. дох од. предл.	Рейтинги*	Чистый долг/EBITDA	EBITDA/Процент.расходы	Маржа EBITDA, %	Рекомендация
											2014	2014	2014	

Еврооблигации

Казахстан Темир Жолы	KTZKZ	USD	7.0	Срочные	Фикс	май-16	350	102.5	2.0	BBB Baa3 BB+	2.8	6.2	30.6	держать	23.10.2015
Казахстан Темир Жолы	KTZKZ	USD	6.4	Срочные	Фикс	окт-20	700	101.7	6.0	BBB Baa3 BB+	2.8	6.2	30.6	покупать	23.10.2015
Казахстан Темир Жолы	TMJLe1	USD	7.0	Срочные	Фикс	июл-42	1100	93.0	7.6	BBB Baa3 BB+	2.8	6.2	30.6	держать	23.10.2015
Казахстан Темир Жолы	KTZKZ	CHF	2.6	Срочные	Фикс	июн-19	100	90.1	5.7	BBB Baa3 BB+	2.8	6.2	30.6	держать	23.10.2015
Казахстан Темир Жолы	KZTKZ	CHF	3.6	Срочные	Фикс	июн-22	185	86.6	6.2	BBB Baa3 BB+	2.8	6.2	30.6	держать	23.10.2015
Nostrum Oil&Gas	ZHAIK	USD	6.4	Отзывные	Фикс	фев-19	400	85.6	11.8	N.R. B2 B+	1.1	8.1	63.3	на пересмотре	
Nostrum Oil&Gas	ZHAIK	USD	7.1	Отзывные	Фикс	ноя-19	560	84.3	11.8	N.R. B2 B+	1.1	8.1	63.3	на пересмотре	
Самрук-Энерго	SNRGe1	USD	3.8	Срочные	Фикс	дек-17	500	97.8	4.9	BB+ N.R. BB	1.8	6.8	46.6	держать	04.09.2014

Тенговые облигации

Казэкспортстак	KASTb3	KZT	8.5	Срочные	Фикс	июл-16	37700	23.5		-	-5.6	-1.9	-63.8	продавать	07.03.2014
Sterre Cement	SACMb2	KZT	10.0	Срочные	Фикс	ноя-17	2500	94.0	13.5	-	5.4	1.9	7.6	держать	25.12.2013
Самрук-Энерго	SNRb1	KZT	6.0	Срочные	Фикс	ноя-15	3000	100.0	7.0	BB+ N.R. BB	3.1	5.5	46.5	держать	04.09.2014

Финансовые институты	Тикер	Вал.	Куп.	Вид бумаги	Вид куп.	Дата погашения	Объем, млн	Посл. цена пред.	Посл. дох од. предл.	Рейтинги*	Неработающие кредиты,	Чистая процен. маржа, %	ROAE, %	Рекомендация
											2014	2014	2014	

Еврооблигации

АТФ Банк	ATFBb5	USD	9.0	Срочные	Фикс	май-16	257	н/а	9.9	B- Baa3 NR	32.4	2.8	2.3	держать	09.12.2013
АТФ Банк	ATFBb7	USD	10.0	Бесрочные	Плав	ноя-16	100	66.1	12.4	CC Ca NR	32.4	2.8	2.3	держать	09.12.2013

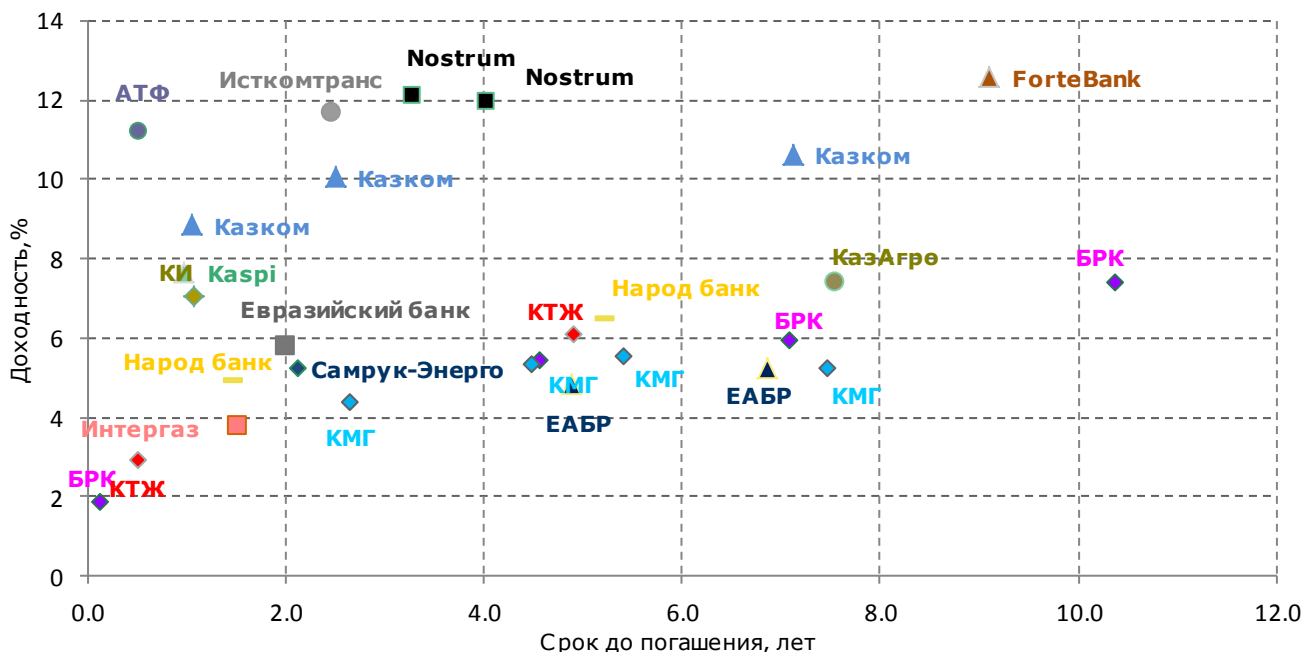
Тенговые облигации

Аграрная кредитная корп.	AGKkb3	KZT	7.0	Срочные	Фикс	дек-15	2900	99.9	8.0	- BB+	16.4	5.5	0.6	держать	28.07.2014
Хоум Кредит	HCbNb1	KZT	8.5	Срочные	Фикс	ноя-16	7000	92.9	16.3	BB- - -	10.6	23.3	28.7	держать	20.06.2014
Хоум Кредит	HCbNb2	KZT	9.5	Срочные	Фикс	фев-19	6700	95.9	11.0	BB- - -	10.6	23.3	28.7	держать	20.06.2014

*Fitch|Moody's|S&P

**просроченные и обесцененные кредиты

Казахстан: международные облигации



Международные облигации Казахстана

Суверенные

Эмитент	Объем вып-ка млн	Вал	Купон		Дата вып-ка	Дата погаш.	Цена		Дох-ть, %		OAS Спред, Спрос	Изм-е дох-ти		Кредитный рейтинг, Fitch Moody's S&P
			Вид	%			Спрос	Предл.	Спрос	Предл.*		1Н	6М	
Казахстан	1500	USD	Фикс	3 7/8	14.10.2014	14.10.2024	94.8	95.6	4.6	4.5	243	(17)	20	BBB+ Baa2 BBB
Казахстан	2500	USD	Фикс	5 1/8	21.07.2015	21.07.2025	101.5	102.2	4.9	4.8	275	(27)	н/д	BBB+ Baa2 BBB
Казахстан	1000	USD	Фикс	4 7/8	14.10.2014	14.10.2044	85.7	86.7	5.9	5.8	311	(31)	44	BBB+ Baa2 BBB
Казахстан	1500	USD	Фикс	6 4/8	21.07.2015	21.07.2045	102.6	103.6	6.3	6.2	355	(39)	н/д	BBB+ Baa2 BBB

Корпоративные

Эмитент	Объем вып-ка млн	Вал	Купон		Дата вып-ка	Дата погаш.	Цена		Дох-ть, %		OAS Спред, Спрос	Изм-е дох-ти спроса, б.п.		Кредитный рейтинг, Fitch Moody's S&P
			Вид	%			Спрос	Предл.	Спрос	Предл.*		1Н	6М	
АТФ Банк	100	USD	Плав	10	10.11.2006	10.11.2016	64.3	66.1	12.8	12.4	1333	(8)	8	CC Ca NR
АТФ Банк	350	USD	Фикс	9	11.05.2006	11.05.2016	98.3	н/д	12.6	9.9	1260	(31)	139	B- Caa3 NR
БЦК	100	USD	Плав	9 1/8	03.03.2006	03.03.2016	79.0	82.1	8.4	8.0	862	21	(2)	CCC Caa2u N.R.
БРК	777	USD	Фикс	5 4/8	20.12.2010	20.12.2015	100.1	100.7	4.1	-0.4	855	29	157	BBB Baa3 BBB
БРК	100	USD	Фикс	6 4/8	03.06.2005	03.06.2020	103.6	104.9	5.6	5.3	399	0	29	BBB Baa3 BBB
БРК	1425	USD	Фикс	4 1/8	10.12.2012	10.12.2022	89.4	89.7	6.0	5.9	400	(35)	59	BBB Baa3 BBB
БРК	150	USD	Фикс	6	23.03.2006	23.03.2026	89.3	90.5	7.5	7.3	393	(23)	55	BBB Baa3 BBB
ЕАБР	500	USD	Фикс	5	26.09.2013	26.09.2020	100.2	101.2	5.0	4.7	525	(7)	(22)	N.R. Baa1 BBB-
ЕАБР	500	USD	Фикс	4 6/8	20.09.2012	20.09.2022	96.9	97.8	5.3	5.1	328	(6)	(29)	WD Baa1 BBB-
Евразийский банк	500	USD	Фикс	7 4/8	06.11.2014	06.11.2017	102.6	103.6	6.1	5.5	329	(28)	240	N.R. N.R. B+
Исткомтранс	100	USD	Фикс	7 6/8	22.04.2013	22.04.2018	91.3	92.5	12.0	11.3	505	(4)	92	B B3 N.R.
ForтеBank	237	USD	Фикс	11 6/8	15.12.2014	15.12.2024	94.9	96.5	12.7	12.4	1096	(4)	1	N.R. N.R. B
Народ банк	700	USD	Фикс	7 2/8	03.05.2007	03.05.2017	102.8	103.8	5.3	4.5	1150	(29)	(18)	BB Baa3 BB+
Народ банк	500	USD	Фикс	7 2/8	28.01.2011	28.01.2021	102.7	103.8	6.6	6.4	469	(13)	6	BB Baa3 BB+
ИнтерГаз	600	USD	Фикс	6 3/8	14.05.2007	14.05.2017	103.1	104.5	4.2	3.3	491	(36)	(52)	BBB- Baa3 BB+
Каспи	200	USD	Фикс	9 7/8	29.10.2013	28.10.2016	101.4	102.6	8.3	7.0	391	(28)	(231)	N.R. B2 BB-
КазАгро	1000	USD	Фикс	4 5/8	24.05.2013	24.05.2023	83.2	84.9	7.6	7.3	774	(47)	176	BBB N.R. BBB-
КазАгро	600	EUR	Фикс	3 2/8	22.05.2014	22.05.2019	93.0	95.0	5.5	4.8	545	(72)	52	BBB N.R. BBB-
Казахстан Инжини	200	USD	Фикс	4 4/8	03.12.2013	03.12.2016	96.7	98.2	7.8	6.3	557	(58)	89	BBB- Baa2 N.R.
Казком	100	USD	Плав	6 4/8	09.11.2005	09.02.2016	79.8	84.6	8.3	7.8	749	(2)	67	CC Cau CCC-
Казком	500	USD	Фикс	8	03.11.2005	03.11.2015	н/д	н/д	н/д	н/д	863	н/д	н/д	NR WR NR
Казком	200	USD	Плав	6 6/8	27.07.2006	27.07.2016	96.8	98.4	11.5	9.2	н/д	(111)	20	CCC Caa3u CCC
Казком	500	USD	Фикс	7 4/8	29.11.2006	29.11.2016	98.0	99.3	9.5	8.2	1156	(127)	195	B- Caa2u B-
Казком	750	EUR	Фикс	6 7/8	13.02.2007	13.02.2017	96.2	98.0	10.2	8.6	890	(172)	351	B- Caa2u B-
Казком	250	USD	Плав	6	13.06.2007	13.06.2017	90.3	91.7	12.9	11.8	995	(37)	102	CCC Caa3u CCC
Казком	300	USD	Фикс	8 4/8	11.05.2011	11.05.2018	95.7	97.6	10.5	9.6	1223	(45)	127	B- Caa2u B-
Казком	750	USD	Фикс	5 4/8	21.12.2012	21.12.2022	74.4	75.4	10.7	10.5	902	(55)	100	B- N.R. B-
КазТемЖол	350	USD	Фикс	7	11.05.2006	11.05.2016	101.5	102.5	3.9	2.0	356	(13)	83	BBB Baa3 BB+
КазТемЖол	700	USD	Фикс	6 3/8	06.10.2010	06.10.2020	100.5	101.7	6.2	6.0	455	(63)	110	BBB Baa3 BB+
КазТемЖол	1100	USD	Фикс	7	10.07.2012	10.07.2042	91.8	93.0	7.7	7.6	499	(96)	84	BBB Baa3 BB+
КазТемЖол	100	CHF	Фикс	2 5/8	20.06.2014	20.06.2019	88.4	90.1	6.3	5.7	0	(85)	289	BBB Baa3 BB+
КазТемЖол	185	CHF	Фикс	3 5/8	20.06.2014	20.06.2022	85.3	86.6	6.4	6.2	0	(69)	128	BBB Baa3 BB+
КМГ	1600	USD	Фикс	9 1/8	02.07.2008	02.07.2018	111.3	112.2	4.5	4.2	347	(45)	(18)	BBB Baa3 BB+
КМГ	1500	USD	Фикс	7	05.05.2010	05.05.2020	106.0	107.0	5.5	5.2	401	(54)	38	BBB Baa3 BB+
КМГ	1250	USD	Фикс	6 3/8	10.11.2010	09.04.2021	103.3	104.3	5.7	5.4	398	(54)	42	BBB Baa3 BB+
КМГ	1000	USD	Фикс	4 3/8	30.04.2013	30.04.2023	94.3	95.3	5.3	5.2	331	(109)	(3)	BBB Baa3 BB+
КМГ	2000	USD	Фикс	5 6/8	30.04.2013	30.04.2043	87.9	88.9	6.7	6.6	396	(107)	1	BBB Baa3 BB+
КМГ	500	USD	Фикс	4 7/8	07.11.2014	07.05.2025	94.3	95.3	5.7	5.5	347	(93)	(4)	BBB Baa3 BB+
КМГ	1000	USD	Фикс	6	07.11.2014	07.11.2044	89.7	90.9	6.8	6.7	403	(112)	(3)	BBB Baa3 BB+
Самрук-Энерго	500	USD	Фикс	3 6/8	20.12.2012	20.12.2017	96.3	97.8	5.6	4.9	467	(38)	17	BB+ N.R. BB
Темирбанк	61	USD	Фикс	14	30.06.2010	30.06.2022	106.9	108.4	12.4	12.1	1065	(3)	(28)	NR N.R. B
Nostrum	560	USD	Фикс	7 1/8	13.11.2012	13.11.2019	84.3	85.5	12.2	11.8	1067	(115)	431	N.R. B2 B+
Nostrum	400	USD	Фикс	6 3/8	14.02.2014	14.02.2019	84.2	85.6	12.4	11.8	1103	(138)	517	N.R. B2 B+

Источник: CBBT (Composite Bloomberg Bond Trader), BVAL, BGN, KAZA
 Евразийский – Евразийский банк развития.

* Отрицательное значение по доходности предложения подразумевает превышение котировочной цены предложения над выплатой по облигации.

АО «Halyk Finance» (далее - HF), дочерняя организация АО «Народный банк Казахстана».

Настоящая публикация носит исключительно информационный характер и не является предложением или попыткой со стороны HF купить, продать или вступить в иную сделку в отношении каких-либо ценных бумаг и иных финансовых инструментов, на которые в настоящей публикации может содержаться ссылка, предоставить какие-либо инвестиционные рекомендации или услуги. Указанные предложения могут быть направлены исключительно в соответствии с требованиями применимого законодательства. Настоящая публикация основана на информации, которую мы считаем надежной, однако мы не утверждаем, что все приведенные сведения абсолютно точны. При этом, отмечаем, что прошлая доходность не является показателем доходности инвестиций в будущем. Мы не несем ответственности за использование клиентами информации, содержащейся в настоящей публикации, а также за сделки и операции с ценными бумагами и иными финансовыми инструментами, упоминающимися в ней. Мы не берем на себя обязательство регулярно обновлять информацию, которая содержится в настоящей публикации или исправлять возможные неточности. HF, его аффилированные и должностные лица, партнеры и сотрудники, в том числе лица, участвующие в подготовке и выпуске этого материала, оставляют за собой право участвовать в сделках в отношении упоминающихся в настоящей публикации ценных бумаг и иных финансовых инструментов. Также отмечаем, что на ценные бумаги и иные финансовые инструменты, рассматриваемые в настоящей публикации и номинированные в иностранной валюте, могут оказывать влияние обменные курсы валют. Изменение обменных курсов валют может вызвать снижение стоимости инвестиций в указанные активы. Следует иметь в виду, что инвестирование в Американские депозитарные расписки также подвержено риску изменения обменного курса валют, а инвестирование в казахстанские ценные бумаги и иные финансовые инструменты имеет значительный риск. В указанной связи, инвесторы до принятия решения об участии в сделках с ценными бумагами и иными финансовыми инструментами, рассматриваемыми в настоящей публикации, должны проводить собственное исследование относительно надежности эмитентов данных ценных бумаг и иных финансовых инструментов. Настоящая информация не предназначена для публичного распространения и не может быть воспроизведена, передана или опубликована, целиком или по частям, без предварительного письменного разрешения АО «Halyk Finance».

© 2015, все права защищены.

Контакты в Halyk Finance:

Департамент Продаж

Директор департамента
Ардак Нурахаева, +7 (727) 244 69 91
a.nurakhayeva@halykfinance.kz

Для институциональных инвесторов:
Мария Пан, +7 (727) 244-6545
m.pan@halykfinance.kz

Айжан Туралиева, +7 (727) 259-6202
a.turaliyeva@halykfinance.kz

Департамент Исследований

Макроэкономика
Сабит Хакимжанов, +7 (727) 244-6541
s.khakimzhanov@halykfinance.kz

Аскар Ахмедов, +7 (727) 330-0157
a.akhmedov@halykfinance.kz

Нурфатима Джандарова, +7 (727) 244-6541
n.jandarova@halykfinance.kz

Долговые инструменты
Бакытжан Хощанов, +7(727) 244-6538
b.khochshanov@halykfinance.kz

Сабина Амангельды, +7 (727) 330-0153
s.amangeldi@halykfinance.kz

Адрес:
Halyk Finance
пр. Аль-Фараби, 19/1, "БЦ Нурлы-Тау", 3Б
050013, Алматы, Республика Казахстан
Тел. +7 (727) 244 6540
Факс. +7 (727) 259 0593

www.halykfinance.kz

Для розничных инвесторов:
Дарья Манеева, +7(727) 2446980
d.maneyeva@halykfinance.kz

Сабина Муканова, +7 (727) 259-6203
s.mukanova@halykfinance.kz

Долевые инструменты
Гульмария Жапакова, +7(727) 244-6538
g.zhapakova@halykfinance.kz

Bloomberg
HLFN <Go>