

**28.03.2016 - 01.04.2016**

Денежный рынок, %	1 апр 16	25 мар 16	2 мар 16	2 апр 15
KazPrime 3М	17.00	17.00	17.17	9.00
MosPrime 3М	11.80	11.78	11.92	15.49
1М NDF KZT	15.22	15.53	11.70	16.14
3М NDF KZT	12.66	13.10	16.20	38.56
LIBOR USD 6М	0.63	0.63	0.63	0.27
LIBOR EUR 6М	0.59	0.59	0.59	0.57
Денежный рынок, %	1 апр 16	25 мар 16	2 мар 16	2 апр 15
TONIA	14.99	15.00	15.00	13.06
TWINA	15.00	15.00	15.00	12.34
Объем REPO, KZT млн	307 069	256 756	255 017	85 891
Своп 1Д	9.39	11.67	15.41	13.76
Валютный рынок	1 апр 16	25 мар 16	2 мар 16	2 апр 15
USD/KZT	342.21	343.06	346.90	185.68
EUR/KZT	389.97	383.61	377.17	202.76
RUB/KZT	5.07	5.01	4.74	3.29
USD/RUB	67.68	68.18	73.05	56.60
EUR/RUB	77.10	76.58	79.72	61.34
EUR/USD	1.14	1.12	1.09	1.09
GBP/USD	1.42	1.41	1.41	1.48
USD/KZT TOD утр, \$ млн	49.00	86.00	67.00	132.00
USD/KZT TOM, \$ млн	-	-	-	-
Рынок CDS, б.п.	1 апр 16	25 мар 16	2 мар 16	2 апр 15
Kazakhstan 5Y	285.00	285.00	300.00	275.00
Russia 5Y	289.69	296.10	308.61	373.14
Долговой рынок	1 апр 16	25 мар 16	2 мар 16	2 апр 15
KASE BY	11.24	11.30	11.45	8.08
KASE BP	79.70	79.30	77.90	73.70
KASE BOND CAP, \$ млн	25 547	25 490	25 413	34 945
Объем торгов, \$ тыс.	830	7166	728	30014
Долевой рынок	1 апр 16	25 мар 16	2 мар 16	2 апр 15
KASE	987	1022	976	816
Объем торгов, \$ тыс.	4337	312	361	597
KASE CAP, \$ млрд	36 705	36 753	36 169	72 209
Товарный рынок	1 апр	Δ 1Н,%	Δ 1М,%	Δ 1Г,%
Брент, \$/бар.	38.7	(5.8)	3.0	(39.2)
Медь, \$/мт	4 855	(2.3)	1.3	(18.4)
Уран, \$/фунт	28	(5.8)	(5.8)	(32.2)
Золото, \$/унц.	1 224	0.0	(1.5)	1.4
Серебро, \$/унц.	15	(1.0)	0.2	(10.9)
Никель, \$/мт	8 286	(3.9)	(4.9)	(37.1)
Пшеница, \$/буш.	476	2.8	5.7	(17.9)

На прошлой неделе средневзвешенный курс USDKZT снизился на 1,3 тенге до 342,5 USD/KZT. Ставка 1-дн. репо продолжила консолидироваться у нижней границы коридора базовой ставки, в то время, как ставка по 1-дн. свопам снизилась до минимального значения 9,4% в пятницу с начала 2016 года. ДБ АО "Сбербанк" и ТОО "Корпорация Казахмыс" подписали соглашение об открытии кредитной линии на сумму \$36 млн. ТОО "Казахстанские коммунальные системы" разместило 100 тыс. своих облигаций. АО «Национальный управляющий холдинг «КазАгро» объявило об успешном завершении обращения за получением согласия в отношении двух выпусков облигаций (USD KazAgro 4,625% '23, EUR KazAgro 3,255%' 19). Азиатский банк развития и АО «Цеснабанк» подписали соглашение, согласно которому в рамках Программы торгового финансирования будут предоставлены гарантии в поддержку операций по торговому финансированию АО «Цеснабанк».

#### Денежный и валютный рынки

На прошлой неделе средневзвешенный курс USDKZT снизился на 1,3 тенге до 342,5 USD/KZT. Средний объем торгов за день составил \$121 млн, снизившись на 24,1% в сравнении со средним объемом торгов предыдущей недели. Суммарный объем торгов на валютном рынке за неделю составил \$607 млн. Ставка 1-дн. репо продолжила консолидироваться у нижней границы коридора базовой ставки, в то время, как ставка по 1-дн. свопам снизилась до минимального значения 9,4% в пятницу с начала 2016 года.

#### Долговой рынок

29 марта стало известно, что ДБ АО "Сбербанк" и ТОО "Корпорация Казахмыс" подписали соглашение об открытии кредитной линии на сумму 36 млн. долларов на финансирование проектов компании по модернизации производственных мощностей.

ТОО "Казахстанские коммунальные системы" разместило на KASE 29 марта 100 тыс. своих облигаций в объеме T100 млн под 10% годовых со сроком погашения в 2026 году. А с 1 апреля открыты торги по облигациям в секторе вторичного рынка KASE.

30 марта АО «Национальный управляющий холдинг «КазАгро» объявило об успешном завершении обращения за получением согласия в отношении двух серий обращающихся облигаций (USD KazAgro 4,625% '23, EUR KazAgro 3,255%' 19), выпущенных в рамках Программы выпуска долговых обязательств в размере \$2 млрд. В результате согласия держателей облигаций, были изменены негативные ковенанты. КазАгро получил право привлекать до \$750 млн дополнительной задолженности в 2016-2017 годах, а также право направлять поступления от продажи активов на погашение, досрочное погашение, приобретение, выкуп облигаций или иной задолженности.

---

30 марта стало известно, что Азиатский банк развития и АО «Цеснабанк» подписали соглашение, согласно которому в рамках Программы торгового финансирования (ПТФ) будут предоставлены гарантии в поддержку операций по торговому финансированию АО «Цеснабанк».

**Казахстан**

NDF, подр. %	1М	3М	6М	1Г	3Г
1 апр 16	15.2	12.7	14.1	16.5	9.2
25 мар 16	15.5	13.1	14.1	16.0	9.3
2 мар 16	11.7	16.2	15.9	16.9	9.1
2 апр 15	16.1	38.6	42.1	27.1	17.7

CDS, б.п.	1Г	3Г	5Г	7Л	10Л
1 апр 16	187	237	287	307	327
25 мар 16	185	235	285	305	325
2 мар 16	200	250	300	320	340
2 апр 15	175	225	275	295	315

**Россия**

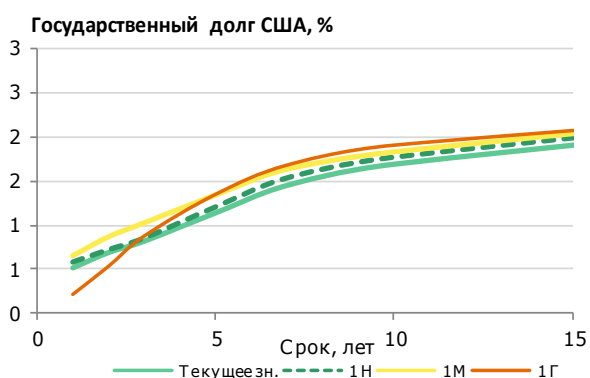
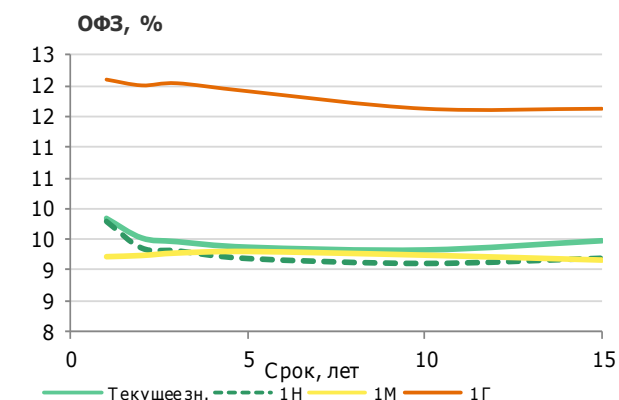
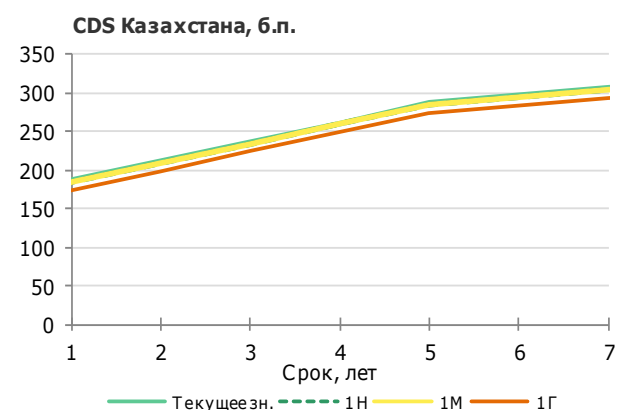
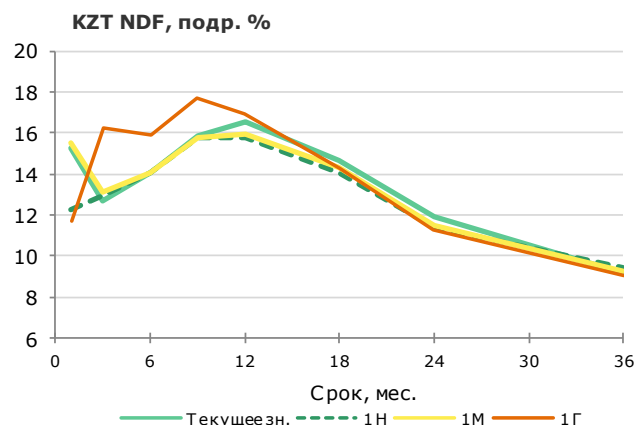
NDF, подр. %	1М	3М	6М	1Г	3Г
1 апр 16	10.62	10.30	9.96	9.44	8.45
25 мар 16	10.61	10.30	9.97	9.51	8.64
2 мар 16	10.29	10.14	10.05	9.95	9.12
2 апр 15	16.21	14.89	14.29	13.57	11.29

CDS, б.п.	1Г	3Г	5Г	7Л	10Л
1 апр 16	66	221	291	326	341
25 мар 16	77	232	302	337	352
2 мар 16	136	241	311	346	361
2 апр 15	328	356	373	377	382

ОФЗ, %	1Г	3Г	5Л	10Л	15Л
1 апр 16	9.9	9.3	9.2	9.2	9.3
25 мар 16	9.6	9.3	9.3	9.2	9.3
2 мар 16	9.5	9.5	9.5	9.4	9.3
2 апр 15	12.0	12.2	12.1	н/д	11.7

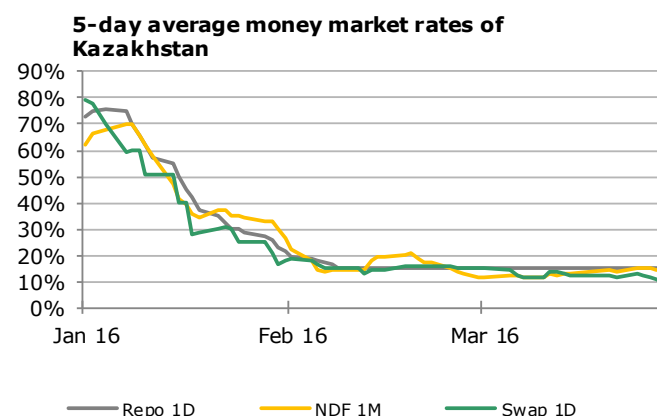
**США**

UST, %	1Г	3Г	5Л	10Л	30л
1 апр 16	0.60	0.86	1.21	1.77	2.60
25 мар 16	0.61	1.04	1.38	1.90	2.67
2 мар 16	0.65	0.99	1.34	1.84	2.68
2 апр 15	0.23	0.86	1.35	1.91	2.53



### Волатильность валютных курсов и ставок денежного рынка

Страна	Тикер	Волатильность %			
		3М Подраз	6М Подраз	1Г Подраз	3М Истор
Россия	USDRUB	22.1	22.5	22.8	26.3
Еврозона	EURUSD	10.9	10.5	10.4	8.7
Великобритания	GBPUSD	16.2	14.2	13.1	9.8
Япония	USDJPY	11.3	10.8	10.6	10.4
Китай	USDCNY	6.5	7.2	7.7	3.9
Корея	USDKRW	11.8	11.9	12.2	9.7
Канада	USDCAD	11.2	10.9	10.7	11.1
Австралия	AUDUSD	13.0	12.7	12.6	12.8
Турция	USDTRY	12.1	13.0	14.0	10.4
Индия	USDINR	6.8	7.4	8.2	5.0
Бразилия	USDBRL	23.0	21.0	20.0	20.5
Малайзия	USDMYR	13.1	12.9	12.8	11.4

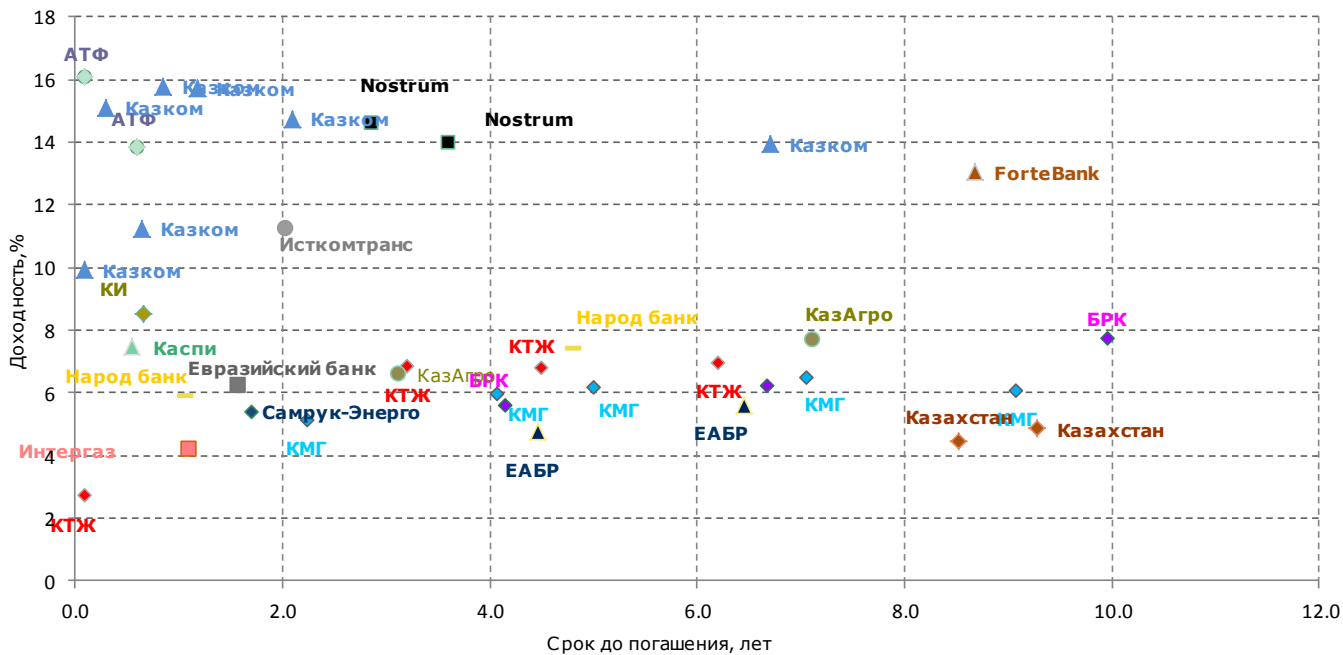


### 5-летние ставки CDS, б.п.

Суверенный	1 апр	Δ1Н	Δ1М	Δ1Г
США	20	0	0	3
Великобритания	38	1	(1)	18
Германия	18	(2)	(5)	1
Франция	33	(1)	(4)	(8)
Китай	127	0	(11)	9
Южная Корея	93	0	(16)	(31)
Казахстан	287	2	(13)	12
Россия	290	(6)	(19)	(83)
Чехия	50	0	3	2
Венгрия	153	(8)	(10)	20
Польша	88	9	(4)	29
Испания	95	(3)	(11)	10
Португалия	267	(5)	(1)	132
Турция	258	(11)	(26)	42
Ирландия	59	(2)	(9)	10
Италия	125	2	(12)	16
Бразилия	364	(31)	(84)	99
Чили	96	(7)	(16)	14
Мексика	163	(6)	(21)	42
Южная Африка	300	(19)	(37)	93

Корпоративный	1 апр	Δ1Н	Δ1М	Δ1Г
ККБ	771	0	(7)	331
Халык	486	(1)	(1)	79
БПК	360	(13)	(11)	164
Сбер	354	(18)	(52)	(106)
ВТБ	350	(34)	(81)	(265)
Газпром	356	8	(41)	(168)
Unicredit	179	(1)	(16)	72
RBS	136	(1)	9	69
Citi	99	(3)	(6)	23
HSBC	106	(2)	(2)	47
Deutsche	188	(10)	(17)	118
BNP Paribas	82	(6)	(12)	21
Credit Agricole	81	(7)	(13)	16
Barclays	135	0	18	78
Raiffesen	68	(3)	(4)	15
UBS	76	(3)	4	27
Credit Suisse	142	1	(5)	82
Mizuho Corp. Bank	98	1	(30)	30

**Казахстан: международные облигации**



\*График не включает выпуски еврооблигаций, погашаемые после 2028 года.

## Международные облигации Казахстана

### Суверенные

Эмитент	Объем вып-ка млн	Вал	Купон		Дата вып-ка	Дата погаш.	Цена		Дох-ть, %		OAS Сред, Спрос	Изм-е дох-ти		Кредитный рейтинг, Fitch   Moody's   S&P
			Вид	%			Спрос	Предл.	Спрос	Предл.*		1Н	6М	
Казахстан	1500	USD	Фикс	3 7/8	14.10.2014	14.10.2024	95.5	96.2	4.5	4.4	289	(6)	(49)	BBB+   Baa2 / *-   BBB-
Казахстан	2500	USD	Фикс	5 1/8	21.07.2015	21.07.2025	101.6	102.2	4.9	4.8	306	5	(40)	BBB+   Baa2 / *-   BBB-
Казахстан	1000	USD	Фикс	4 7/8	14.10.2014	14.10.2044	86.0	86.9	5.9	5.8	345	6	(36)	BBB+   Baa2 / *-   BBB-
Казахстан	1500	USD	Фикс	6 4/8	21.07.2015	21.07.2045	100.3	101.2	6.5	6.4	394	18	(23)	BBB+   Baa2 / *-   BBB-

### Корпоративные

Эмитент	Объем вып-ка млн	Вал	Купон		Дата вып-ка	Дата погаш.	Цена		Дох-ть, %		OAS Сред, Спрос	Изм-е дох-ти спроса, б.п.		Кредитный рейтинг, Fitch   Moody's   S&P
			Вид	%			Спрос	Предл.	Спрос	Предл.*		1Н	6М	
АТФ Банк	100	USD	Плав	10	10.11.2006	10.11.2016	59.9	61.8	14.1	13.6	1397	н/д	117	CC   Cau   NR
АТФ Банк	350	USD	Фикс	9	11.05.2006	11.05.2016	97.9	н/д	20.6	11.5	3350	(605)	936	B-   Caa3u   NR
БЦК	100	USD	Плав	6 5/8	03.03.2006	03.09.2016	70.6	79.5	9.6	8.5	1172	н/д	136	CCC   Caa2u   N.R.
БРК	100	USD	Фикс	6 4/8	03.06.2005	03.06.2020	102.5	104.1	5.8	5.4	н/д	н/д	3	BBB   Baa3 / *-   BBB-
БРК	1425	USD	Фикс	4 1/8	10.12.2012	10.12.2022	88.4	88.9	6.3	6.2	469	н/д	(13)	BBB   Baa3 / *-   BBB-
БРК	150	USD	Фикс	6	23.03.2006	23.03.2026	87.4	88.7	7.8	7.6	462	н/д	101	BBB   Baa3 / *-   BBB-
ЕАБР	500	USD	Фикс	5	26.09.2013	26.09.2020	100.2	101.6	4.9	4.6	586	29	(76)	N.R.   Baa1   BBB-
ЕАБР	500	USD	Фикс	4 6/8	20.09.2012	20.09.2022	94.9	96.1	5.7	5.5	353	33	(35)	WD   Baa1   BBB-
Евразийский банк	500	USD	Фикс	7 4/8	06.11.2014	06.11.2017	101.4	102.5	6.6	5.9	387	н/д	(7)	N.R.   N.R.   B
Исткомтранс	100	USD	Фикс	7 6/8	22.04.2013	22.04.2018	92.8	94.4	11.7	10.8	508	н/д	(45)	B   B3   N.R.
ForteBank	237	USD	Фикс	11 6/8	15.12.2014	15.12.2024	92.1	94.3	13.3	12.8	1124	17	104	N.R.   N.R.   B
Народ банк	700	USD	Фикс	7 2/8	03.05.2007	03.05.2017	101.0	101.9	6.3	5.5	1276	49	2	BB   Baa3 / *-   BB
Народ банк	500	USD	Фикс	7 2/8	28.01.2011	28.01.2021	98.7	99.8	7.6	7.3	540	19	43	BB   Baa3 / *-   BB
ИнтерГаз	600	USD	Фикс	6 3/8	14.05.2007	14.05.2017	102.0	103.0	4.6	3.8	596	10	(60)	BBB-   Baa3 / *-   BB
Каспи	200	USD	Фикс	9 7/8	29.10.2013	28.10.2016	101.0	101.9	8.3	6.7	394	19	(166)	N.R.   B2   BB-
КазАгро	1000	USD	Фикс	4 5/8	24.05.2013	24.05.2023	82.5	83.9	7.8	7.6	687	1	39	BBB   N.R.   BB+
КазАгро	600	EUR	Фикс	3 2/8	22.05.2014	22.05.2019	89.9	91.2	6.9	6.4	644	30	96	BBB   Baa3 / *-   BB+
Казахстан Инжиниринг	200	USD	Фикс	4 4/8	03.12.2013	03.12.2016	96.4	98.0	9.7	7.4	672	7	327	BBB-   Baa3 / *-   N.R.
Казком	100	USD	Плав	6 6/8	09.11.2005	09.05.2016	67.5	72.2	10.3	9.6	811	(42)	252	C   Cau   CCC-
Казком	200	USD	Плав	6 6/8	27.07.2006	27.07.2016	95.7	98.1	18.5	11.8	н/д	376	557	CC   Caa3u   CCC
Казком	500	USD	Фикс	7 4/8	29.11.2006	29.11.2016	96.6	98.3	12.5	10.0	1671	223	66	CCC   Caa2u   B-
Казком	750	EUR	Фикс	6 7/8	13.02.2007	13.02.2017	92.0	93.4	16.7	14.8	1017	537	481	CCC   Caa2u   B-
Казком	250	USD	Плав	6	13.06.2007	13.06.2017	88.3	90.0	16.6	14.9	1162	31	409	CC   Caa3u   CCC
Казком	300	USD	Фикс	8 4/8	11.05.2011	11.05.2018	88.0	89.3	15.2	14.4	1540	170	357	CCC   Caa2u   B-
Казком	750	USD	Фикс	5 4/8	21.12.2012	21.12.2022	63.0	64.4	14.1	13.7	1245	92	257	CCC   N.R.   B-
КазТемЖол	350	USD	Фикс	7	11.05.2006	11.05.2016	100.5	100.9	3.9	1.5	341	3	66	BBB   Baa3 / *-   BB
КазТемЖол	700	USD	Фикс	6 3/8	06.10.2010	06.10.2020	97.9	98.7	6.9	6.7	573	13	76	BBB   Baa3 / *-   BB
КазТемЖол	1100	USD	Фикс	7	10.07.2012	10.07.2042	86.0	87.3	8.3	8.1	599	23	15	BBB   Baa3 / *-   BB
КазТемЖол	100	CHF	Фикс	2 5/8	20.06.2014	20.06.2019	86.9	88.9	7.2	6.5	0	н/д	367	BBB   Baa3 / *-   BB
КазТемЖол	185	CHF	Фикс	3 5/8	20.06.2014	20.06.2022	83.0	84.0	7.1	6.9	0	н/д	237	BBB   Baa3 / *-   BB
КМГ	1600	USD	Фикс	9 1/8	02.07.2008	02.07.2018	108.2	109.0	5.3	5.0	409	41	42	BBB   Baa3 / *-   BB
КМГ	1500	USD	Фикс	7	05.05.2010	05.05.2020	103.3	104.2	6.1	5.9	468	37	11	BBB   Baa3 / *-   BB
КМГ	1250	USD	Фикс	6 3/8	10.11.2010	09.04.2021	100.3	101.3	6.3	6.1	465	53	8	BBB   Baa3 / *-   BB
КМГ	1000	USD	Фикс	4 3/8	30.04.2013	30.04.2023	87.6	88.7	6.6	6.4	441	71	14	BBB   Baa3 / *-   BB
КМГ	2000	USD	Фикс	5 6/8	30.04.2013	30.04.2043	81.2	82.7	7.4	7.2	496	18	(30)	BBB   Baa3 / *-   BB
КМГ	500	USD	Фикс	4 7/8	07.11.2014	07.05.2025	90.7	92.5	6.2	5.9	422	37	(43)	BBB   Baa3 / *-   BB
КМГ	1000	USD	Фикс	6	07.11.2014	07.11.2044	81.2	83.0	7.6	7.4	533	12	(14)	BBB   Baa3 / *-   BB
Самрук-Энерго	500	USD	Фикс	3 6/8	20.12.2012	20.12.2017	96.6	97.9	5.8	5.0	526	(20)	84	BB+   N.R.   BB
ForteBank	61	USD	Фикс	14	30.06.2010	30.06.2022	104.1	106.5	13.0	12.5	1167	н/д	31	NR   N.R.   B
Nostrum	560	USD	Фикс	7 1/8	13.11.2012	13.11.2019	80.1	81.4	14.3	13.7	1437	(62)	173	N.R.   B2 / *-   B
Nostrum	400	USD	Фикс	6 3/8	14.02.2014	14.02.2019	80.2	81.5	14.9	14.3	1547	(79)	200	N.R.   B2 / *-   B

Источник: CBBT (Composite Bloomberg Bond Trader), BVAL, BGN, KAZA

АО «Halyk Finance» (далее - HF), дочерняя организация АО «Народный банк Казахстана».

Настоящая публикация носит исключительно информационный характер и не является предложением или попыткой со стороны HF купить, продать или вступить в иную сделку в отношении каких-либо ценных бумаг и иных финансовых инструментов, на которые в настоящей публикации может содержаться ссылка, предоставить какие-либо инвестиционные рекомендации или услуги. Указанные предложения могут быть направлены исключительно в соответствии с требованиями применимого законодательства. Настоящая публикация основана на информации, которую мы считаем надежной, однако мы не утверждаем, что все приведенные сведения абсолютно точны. При этом, отмечаем, что прошлая доходность не является показателем доходности инвестиций в будущем. Мы не несем ответственности за использование клиентами информации, содержащейся в настоящей публикации, а также за сделки и операции с ценными бумагами и иными финансовыми инструментами, упоминающимися в ней. Мы не берем на себя обязательство регулярно обновлять информацию, которая содержится в настоящей публикации или исправлять возможные неточности. HF, его аффилированные и должностные лица, партнеры и сотрудники, в том числе лица, участвующие в подготовке и выпуске этого материала, оставляют за собой право участвовать в сделках в отношении упоминающихся в настоящей публикации ценных бумаг и иных финансовых инструментов. Также отмечаем, что на ценные бумаги и иные финансовые инструменты, рассматриваемые в настоящей публикации и номинированные в иностранной валюте, могут оказывать влияние обменные курсы валют. Изменение обменных курсов валют может вызвать снижение стоимости инвестиций в указанные активы. Следует иметь в виду, что инвестирование в Американские депозитарные расписки также подвержено риску изменения обменного курса валют, а инвестирование в казахстанские ценные бумаги и иные финансовые инструменты имеет значительный риск. В указанной связи, инвесторы до принятия решения об участии в сделках с ценными бумагами и иными финансовыми инструментами, рассматриваемыми в настоящей публикации, должны проводить собственное исследование относительно надежности эмитентов данных ценных бумаг и иных финансовых инструментов.

Настоящая информация не предназначена для публичного распространения и не может быть воспроизведена, передана или опубликована, целиком или по частям, без предварительного письменного разрешения АО «Halyk Finance».

© 2016, все права защищены.

**Департамент исследований**

Мурат Темирханов  
Нурфатима Джандарова  
Борис Бойко  
Станислав Чувев  
Салтанат Мадиева  
Гульмария Жапакова  
Аскар Ахмедов

**Управление**

Директор  
Макроэкономика  
Макроэкономика  
Долговые инструменты  
Долговые инструменты  
Долевые инструменты  
Долевые инструменты

**Телефон**

+7 (727) 244-6541  
+7 (727) 330-0157  
+7 (727) 330-0153  
+7 (727) 244-6538  
+7 (727) 330-0153  
+7 (727) 244-6538  
+7 (727) 330-0157

**E-mail**

[m.temirkhanov@halykfinance.kz](mailto:m.temirkhanov@halykfinance.kz)  
[n.jandarova@halykfinance.kz](mailto:n.jandarova@halykfinance.kz)  
[b.boiko@halykfinance.kz](mailto:b.boiko@halykfinance.kz)  
[s.chuyev@halykfinance.kz](mailto:s.chuyev@halykfinance.kz)  
[s.madiyeva@halykfinance.kz](mailto:s.madiyeva@halykfinance.kz)  
[g.zhapakova@halykfinance.kz](mailto:g.zhapakova@halykfinance.kz)  
[a.akhmedov@halykfinance.kz](mailto:a.akhmedov@halykfinance.kz)

**Департамент продаж**

Мария Пан  
Динара Асамбаева  
Айжана Туралиева  
Дарья Манеева  
Сабина Муканова

**Инвесторы**

Директор  
Институциональные  
Институциональные  
Розничные  
Розничные

**Телефон**

+7 (727) 244-6545  
+7 (727) 244-6991  
+7 (727) 259-6202  
+7 (727) 244-6980  
+7 (727) 259-6203

**E-mail**

[m.pan@halykfinance.kz](mailto:m.pan@halykfinance.kz)  
[d.asambayeva@halykfinance.kz](mailto:d.asambayeva@halykfinance.kz)  
[a.turaliyeva@halykfinance.kz](mailto:a.turaliyeva@halykfinance.kz)  
[d.maneyeva@halykfinance.kz](mailto:d.maneyeva@halykfinance.kz)  
[s.mukanova@halykfinance.kz](mailto:s.mukanova@halykfinance.kz)

**Адрес:**

Halyk Finance  
пр.Аль-Фараби,19/1,“БЦНурлы-Тау”, 3Б  
050013, Алматы, Республика Казахстан  
Тел. +7 (727) 244 6540  
Факс. +7 (727) 259 0593  
[www.halykfinance.kz](http://www.halykfinance.kz)

**Bloomberg**

HLFN

**Thomson Reuters**

Halyk Finance

**Factset**

Halyk Finance

**Capital IQ**

Halyk Finance