

29.08.2016 - 02.09.2016

Денежный рынок, %	2 сен 16	26 авг 16	3 авг 16	3 сен 15
KazPrime 3М	14.00	14.00	14.00	8.67
MosPrime 3М	10.86	10.88	10.90	11.88
1М NDF KZT	14.38	13.94	13.42	64.05
3М NDF KZT	12.65	11.61	10.86	42.18
LIBOR USD 6М	0.84	0.83	0.78	0.33
LIBOR EUR 6М	0.38	0.39	0.49	0.59
Денежный рынок, %	2 сен 16	26 авг 16	3 авг 16	3 сен 15
TONIA	12.01	12.65	12.08	6.80
TWINA	12.01	12.19	12.15	10.02
Объем REPO, KZT млн	152 695	174 490	276 504	89 198
Своп 1Д	12.00	12.90	12.80	13.70
Валютный рынок	2 сен 16	26 авг 16	3 авг 16	3 сен 15
USD/KZT	341.50	339.50	354.48	239.85
EUR/KZT	381.33	379.89	395.33	270.06
RUB/KZT	5.25	5.24	5.35	3.60
USD/RUB	65.09	64.85	66.27	67.19
EUR/RUB	72.71	72.40	73.92	74.71
EUR/USD	1.12	1.12	1.11	1.11
GBP/USD	1.33	1.31	1.33	1.53
USD/KZT TOD утр., \$ млн	83	46	52	50
USD/KZT TOM, \$ млн	1	1	1	8
Рынок CDS, б.п.	2 сен 16	26 авг 16	3 авг 16	3 сен 15
Kazakhstan 5Y	210	210	235	290
Russia 5Y	215	224	238	378
Долговой рынок	2 сен 16	26 авг 16	3 авг 16	3 сен 15
KASE BY	11.08	11.04	10.91	9.48
KASE BP	87.30	86.90	85.50	74.30
KASE BOND CAP, \$ млн	25 166	25 270	24 519	34 518
Объем торгов, \$ тыс.	0	31	8	157
Долевой рынок	2 сен 16	26 авг 16	3 авг 16	3 сен 15
KASE	1114.9	1107.0	1069.2	826.6
Объем торгов, \$ тыс.	377	325	517	247
KASE CAP, \$ млрд	38.45	38.73	37.47	48.25
Товарный рынок	2 сен	Δ 1Н,%	Δ 1М,%	Δ 1Г,%
Бrent, \$/бар.	46.8	(6.6)	7.7	(19.2)
Медь, \$/мт	4 617	0.3	(5.1)	(11.9)
Уран, \$/фунт	26	(1.2)	(1.2)	(33.5)
Золото, \$/унц.	1 327	0.1	(2.8)	17.4
Серебро, \$/унц.	19	3.3	(5.9)	30.0
Никель, \$/мт	10 014	2.5	(6.5)	(0.5)
Пшеница, \$/буш.	399	(2.0)	(8.5)	(21.3)

Денежный и валютный рынки

На прошлой неделе тенге ослаб на 1,92 тенге до 340,90USDKZT.

Средний объем торгов за день составил \$88,7млн, уменьшившись на 27,8% в сравнении со средним объемом торгов предыдущей недели. Суммарный объем торгов на валютном рынке за неделю составил \$444млн.

Ставка по 1-дн. репо спустилась с 12,6% в понедельник до 12,0% в пятницу прошлой недели. Ставка по свопам вышла за границы нижней части коридора базовой ставки и составила 13,4% в понедельник, впервые с 26 июля, но также снизилась до 12,0% в четверг. В пятницу торги по 1-дн. свопам отсутствовали.

Долговой рынок

29 августа АО "Алатау Жарық Компаниясы" разместило 4,5 млн своих облигаций под 15,49% годовых. Объем выпущенных облигаций составил Т4,5млрд, фиксированная купонная ставка – 15,5% годовых.

31 августа АО "Баян Сулу" (Костанай) сообщило о получении 29 августа 2016 года займа на пополнение оборотных средств в размере Т1,2млрд.

2 сентября АО "Национальная компания "Продовольственная контрактная корпорация" сообщило о [финансировании](#) свыше Т15,0 млрд. по программе форвардного закупа зерна.

5 сентября S&P присвоило долгосрочный "В" и краткосрочный "В" [кредитные рейтинги контрагента](#) АО "АТФБанк" с негативным прогнозом. Также S&P присвоило рейтинг kzBB по национальной шкале. Присвоенные рейтинги отражают риски, связанные с операционной средой банка. Они также отражают мнение S&P об умеренной бизнес позиции банка, слабом капитале и прибыльности, умеренной позиции по риску (существенные объемы исторических просроченных займов). Также S&P отмечает диверсифицированную базу фондирования и существенный запас ликвидности.

5 сентября АО "Qazaq Banki" сообщило об увеличении своего уставного капитала до Т30,1 млрд. (Т28,0 млрд на 1 июля). Банк занимает 15 место по активам в Казахстане (Т397млрд, +20,7% с начала года, 1,6% рыночная доля).

Рекомендации

Финансовые институты	Тикер	Вал.	Куп, %	Вид куп.	Вид бумаги	Дата погаш.	Объем, млн	Доход.	Цена	NPL, %			ROAE, %			К1-1, %	Рейтинг	Дата
										5M2016	5M2016	5M2016	5M2016	5M2016	5M2016			
Еврооблигации																		
Самрук-Энерго	SNRGe1	USD	3.8	фикс	срочные	дек-17	500	3.1	100.8	—	—	—	—	—	—	—	Покупать	01.08.2016
Банк ЦентрКредит	CCBNe3	USD	6.7	плав	бессрочн.	н/д	81	9.2	75.8	9.4	1.1	7.1	—	—	—	—	Покупать	24.06.2016
Fortebank	TEBNe1	USD	14.0	фикс	срочные	июн-22	63	12.0	108.3	9.3	1.9	20.0	—	—	—	—	Покупать	22.07.2016
Fortebank	ASBNe14	USD	11.8	фикс	срочные	дек-24	236	11.8	99.5	—	—	—	—	—	—	—	Покупать	22.07.2016
Казкоммерцбанк	BTASe16	USD	5.5	фикс	срочные	дек-22	750	12.5	70.1	8.1	33.7	8.0	—	—	—	—	Продавать	18.07.2016
Казкоммерцбанк	KKGBe15	USD	7.5	фикс	срочные	ноя-16	351	7.1	100.1	—	—	—	—	—	—	—	Продавать	18.07.2016
Казкоммерцбанк	KKGBe17	EUR	6.9	фикс	срочные	фев-17	392	6.9	99.9	—	—	—	—	—	—	—	Продавать	18.07.2016
Казкоммерцбанк	KKGBe22	USD	6.0	плав	срочные	июн-17	250	14.8	93.8	—	—	—	—	—	—	—	Продавать	18.07.2016
Казкоммерцбанк	KKGBe23	USD	8.5	фикс	срочные	май-18	300	11.0	96.3	—	—	—	—	—	—	—	Продавать	18.07.2016
Казкоммерцбанк	KKGBe24	USD	6.8	плав	бессрочн.	н/д	100	9.9	72.4	—	—	—	—	—	—	—	Продавать	18.07.2016
АТФ Банк	ATFBe7	USD	10.0	плав	бессрочн.	н/д	100	14.0	62.0	13.9	4.7	7.7	—	—	—	—	Держать	09.06.2016
Kaspi Bank	CSBNe2	USD	9.9	фикс	срочные	окт-16	156	3.9	100.8	9.4	28.2	11.0	—	—	—	—	Держать	04.07.2016

Облигации, деноминированные в тенге

Банк ЦентрКредит	CCBNb14	KZT	10.0	плав	срочные	окт-16	5 000	10.8	99.9	9.4	1.1	7.1	—	—	—	—	Покупать	24.06.2016
Банк ЦентрКредит	CCBNb15	KZT	10.0	плав	срочные	апр-17	3 000	20.3	94.0	—	—	—	—	—	—	—	Покупать	24.06.2016
Банк ЦентрКредит	CCBNb18	KZT	15.0	плав	срочные	дек-22	5 000	10.3	121.0	—	—	—	—	—	—	—	Покупать	24.06.2016
Банк ЦентрКредит	CCBNb19	KZT	11.0	фикс	срочные	июн-18	6 000	14.0	95.3	—	—	—	—	—	—	—	Покупать	24.06.2016
Банк ЦентрКредит	CCBNb20	KZT	12.0	плав	срочные	ноя-23	3 500	12.5	97.6	—	—	—	—	—	—	—	Покупать	24.06.2016
Банк ЦентрКредит	CCBNb22	KZT	12.0	плав	срочные	ноя-19	12 000	18.0	85.8	—	—	—	—	—	—	—	Покупать	24.06.2016
Банк ЦентрКредит	CCBNb23	KZT	11.0	фикс	срочные	ноя-24	10 000	13.1	89.7	—	—	—	—	—	—	—	Покупать	24.06.2016
Банк ЦентрКредит	CCBNb24	KZT	7.5	фикс	срочные	апр-17	10 000	—	—	—	—	—	—	—	—	—	Покупать	24.06.2016
Банк ЦентрКредит	CCBNb25	KZT	8.0	фикс	срочные	апр-19	15 000	12.8	89.5	—	—	—	—	—	—	—	Покупать	24.06.2016
Банк ЦентрКредит	CCBNb26	KZT	8.5	фикс	срочные	мар-22	6	—	—	—	—	—	—	—	—	—	Покупать	24.06.2016
Банк ЦентрКредит	CCBNb27	KZT	9.0	фикс	срочные	сен-25	10 000	—	—	—	—	—	—	—	—	—	Покупать	24.06.2016
Банк ЦентрКредит	CCBNb28	KZT	10.0	фикс	срочные	сен-25	50 000	—	—	—	—	—	—	—	—	—	Покупать	24.06.2016
Fortebank	TEBNb3	KZT	8.0	плав	срочные	окт-22	527	—	—	9.3	1.9	20.0	—	—	—	—	Покупать	22.07.2016
Fortebank	TEBNb4	KZT	8.0	фикс	срочные	июл-25	637	—	—	—	—	—	—	—	—	—	Покупать	22.07.2016
Fortebank	TEBNb6	KZT	8.0	плав	срочные	дек-22	3 037	—	—	—	—	—	—	—	—	—	Покупать	22.07.2016
Fortebank	TEBNb7	KZT	8.0	плав	срочные	июн-25	2 400	—	—	—	—	—	—	—	—	—	Покупать	22.07.2016
Fortebank	TEBNb8	KZT	8.0	плав	срочные	июн-22	2 812	—	—	—	—	—	—	—	—	—	Покупать	22.07.2016
Fortebank	ASBNb27	KZT	10.1	фикс	срочные	июл-25	50 000	—	—	—	—	—	—	—	—	—	Покупать	22.07.2016
Fortebank	TEBNb10	KZT	8.0	плав	срочные	ноя-26	1 972	—	—	—	—	—	—	—	—	—	Покупать	22.07.2016
Fortebank	TEBNb11	KZT	8.0	плав	срочные	ноя-31	3 163	—	—	—	—	—	—	—	—	—	Покупать	22.07.2016
Fortebank	TEBNb12	KZT	8.0	плав	срочные	апр-20	2 528	—	—	—	—	—	—	—	—	—	Покупать	22.07.2016
Fortebank	TEBNb13	KZT	8.0	плав	срочные	апр-22	442	—	—	—	—	—	—	—	—	—	Покупать	22.07.2016
Fortebank	TEBNb14	KZT	8.0	плав	срочные	апр-26	964	—	—	—	—	—	—	—	—	—	Покупать	22.07.2016
Fortebank	TEBNb15	KZT	8.0	плав	срочные	апр-26	879	—	—	—	—	—	—	—	—	—	Покупать	22.07.2016
Fortebank	TEBNb16	KZT	8.0	плав	срочные	апр-27	4 601	—	—	—	—	—	—	—	—	—	Покупать	22.07.2016
Fortebank	TEBNb17	KZT	8.0	плав	срочные	апр-27	1 165	—	—	—	—	—	—	—	—	—	Покупать	22.07.2016
Fortebank	TEBNb18	KZT	8.0	плав	срочные	мар-20	6 710	—	—	—	—	—	—	—	—	—	Покупать	22.07.2016

Продолжение:

Облигации, деноминированные в тенге

Казкоммерцбанк	KKGBb6	KZT	5.9	плав	срочные	сен-17	10 000	13.1	93.4	8.1	33.7	8.0	Продавать	18.07.2016
Казкоммерцбанк	KKGBb7	KZT	4.8	плав	срочные	ноя-18	10 000	13.0	84.9	–	–	–	Продавать	18.07.2016
Казкоммерцбанк	KKGBb8	KZT	10.5	плав	срочные	апр-19	10 000	13.0	94.5	–	–	–	Продавать	18.07.2016
Казкоммерцбанк	KKGBb10	KZT	8.4	фикс	срочные	ноя-19	60 000	5.4	108.5	–	–	–	Продавать	18.07.2016
Казкоммерцбанк	KKGBb11	KZT	8.8	фикс	срочные	янв-22	100 000	5.7	113.4	–	–	–	Продавать	18.07.2016
Казкоммерцбанк	KKGBb13	KZT	9.5	фикс	срочные	окт-25	200 000	–	–	–	–	–	Продавать	18.07.2016
АТФ Банк	ATFBb8	KZT	7.0	фикс	срочные	июл-17	14 506	11.5	96.5	13.9	4.7	7.7	Держать	09.06.2016
АТФ Банк	ATFBb9	KZT	8.5	фикс	срочные	фев-24	30	12.0	83.1	–	–	–	Держать	09.06.2016
АТФ Банк	ATFBb10	KZT	9.9	фикс	срочные	фев-25	50 000	–	–	–	–	–	Держать	09.06.2016
АТФ Банк	ATFBb11	KZT	9.8	фикс	срочные	фев-24	50 000	–	–	–	–	–	Держать	09.06.2016
АТФ Банк	ATFBb12	KZT	9.7	фикс	срочные	фев-23	50 000	–	–	–	–	–	Держать	09.06.2016
АТФ Банк	ATFBb13	KZT	10.0	фикс	срочные	фев-25	60 000	–	–	–	–	–	Держать	09.06.2016
АТФ Банк	ATFBb14	KZT	10.0	фикс	срочные	фев-25	60 000	–	–	–	–	–	Держать	09.06.2016
АТФ Банк	ATFBb15	KZT	10.0	фикс	срочные	фев-25	60 000	–	–	–	–	–	Держать	09.06.2016
Kaspi Bank	CSBNb7	KZT	15.0	плав	срочные	июн-18	5 000	13.0	103.0	9.4	28.2	11.0	Держать	04.07.2016
Kaspi Bank	CSBNb8	KZT	15.0	плав	срочные	июл-19	6 000	11.0	109.4	–	–	–	Держать	04.07.2016
Kaspi Bank	CSBNb9	KZT	15.0	плав	срочные	июл-19	5 500	11.0	109.4	–	–	–	Держать	04.07.2016
Kaspi Bank	CSBNb10	KZT	11.0	плав	срочные	июл-21	10 000	11.5	98.1	–	–	–	Держать	04.07.2016
Kaspi Bank	CSBNb11	KZT	8.0	фикс	срочные	июл-16	10 000	–	99.2	–	–	–	Держать	04.07.2016
Kaspi Bank	CSBNb12	KZT	12.0	плав	срочные	фев-23	10 000	11.5	102.2	–	–	–	Держать	04.07.2016
Kaspi Bank	CSBNb13	KZT	8.0	фикс	срочные	фев-18	10 000	11.0	96.1	–	–	–	Держать	04.07.2016
Kaspi Bank	CSBNb14	KZT	8.0	фикс	срочные	июн-18	10 000	11.0	95.2	–	–	–	Держать	04.07.2016
Kaspi Bank	CSBNb15	KZT	9.9	фикс	срочные	янв-25	10 000	8.0	111.4	–	–	–	Держать	04.07.2016
Kaspi Bank	CSBNb16	KZT	9.8	фикс	срочные	янв-24	10 000	8.0	109.9	–	–	–	Держать	04.07.2016
Kaspi Bank	CSBNb17	KZT	9.7	фикс	срочные	янв-23	10 000	8.0	108.4	–	–	–	Держать	04.07.2016
Kaspi Bank	CSBNb18	KZT	10.7	фикс	срочные	июн-25	10 000	9.7	105.8	–	–	–	Держать	04.07.2016

Казахстан

NDF, подр. %	1М	3М	6М	1Г	3Г
2 сен 16	14.4	12.7	11.9	10.4	10.7
26 авг 16	13.9	11.6	11.5	10.5	10.8
3 авг 16	13.4	10.9	12.2	10.4	10.2
3 сен 15	64.1	42.2	24.5	23.6	12.4

CDS, б.п.	1Г	3Г	5Г	7Л	10Л
2 сен 16	35	135	210	240	260
26 авг 16	35	135	210	240	260
3 авг 16	60	160	235	265	285
3 сен 15	190	240	290	310	330

Россия

NDF, подр. %	1М	3М	6М	1Г	3Г
2 сен 16	9.89	9.65	9.44	9.21	8.01
26 авг 16	9.95	9.73	9.54	9.32	8.12
3 авг 16	10.13	10.02	9.86	9.63	8.49
3 сен 15	11.65	12.38	12.58	12.43	11.02

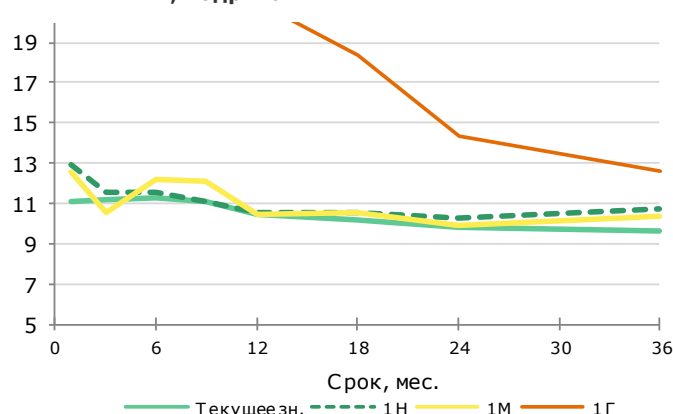
CDS, б.п.	1Г	3Г	5Г	7Л	10Л
2 сен 16	53	142	223	263	283
26 авг 16	53	142	223	263	283
3 авг 16	70	159	240	280	300
3 сен 15	275	345	375	385	395

ОФЗ, %	1Г	3Г	5Л	10Л	15Л
2 сен 16	9.1	8.7	8.4	8.2	8.3
26 авг 16	9.3	8.9	8.6	8.3	8.4
3 авг 16	9.6	9.2	8.8	8.5	8.6
3 сен 15	10.9	11.8	11.8	11.5	11.5

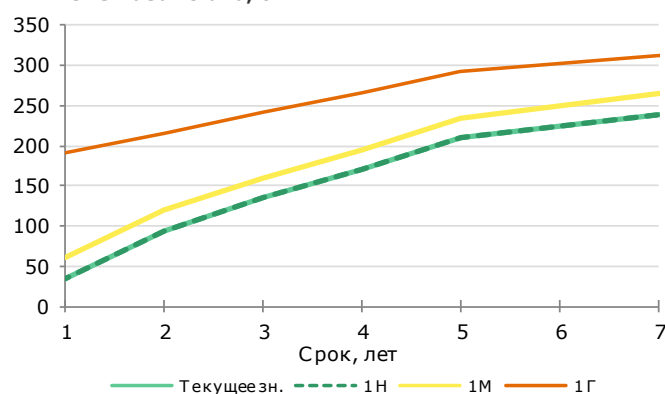
США

UST, %	1Г	3Г	5Л	10Л	30л
2 сен 16	0.58	0.91	1.19	1.60	2.28
26 авг 16	0.60	0.96	1.24	1.63	2.29
3 авг 16	0.50	0.78	1.07	1.54	2.30
3 сен 15	0.34	0.99	1.48	2.16	2.93

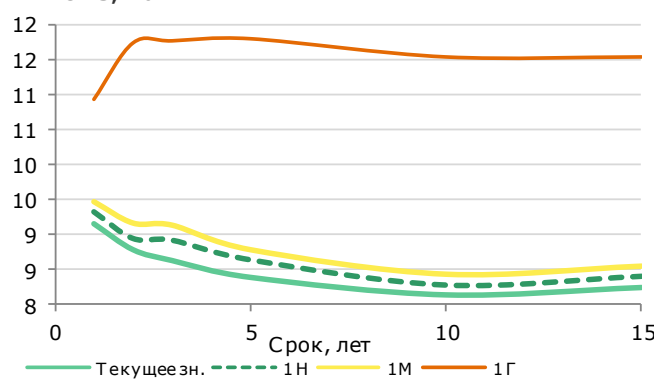
KZT NDF, подр. %



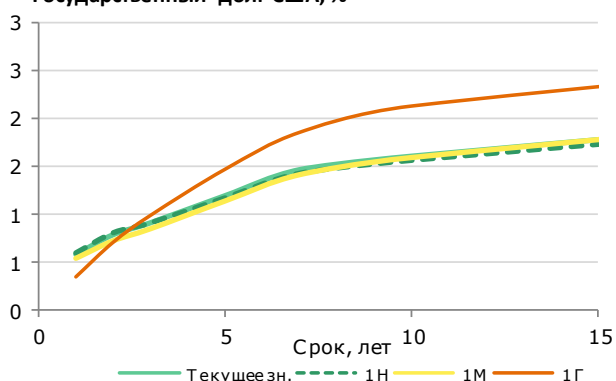
CDS Казахстана, б.п.



ОФЗ, %



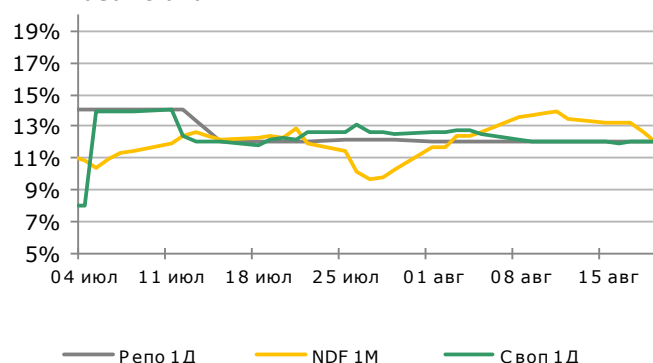
Государственный долг США, %



Волатильность валютных курсов и ставок денежного рынка

Страна	Тикер	Волатильность %			
		3М Подраз	6М Подраз	1Г Подраз	3М Истор
Россия	USDRUB	14.6	15.6	16.6	15.8
Евросона	EURUSD	8.3	8.4	8.8	8.6
Великобритания	GBPUSD	9.5	9.5	9.7	19.5
Япония	USDJPY	12.0	11.4	11.2	14.4
Китай	USDCNY	5.0	5.5	6.2	3.0
Корея	USDKRW	10.8	11.0	11.3	11.3
Канада	USDCAD	8.8	8.9	9.1	8.6
Австралия	AUDUSD	10.4	10.6	11.1	11.2
Турция	USDTRY	10.5	11.4	12.6	13.9
Индия	USDINR	6.0	6.5	7.4	4.1
Бразилия	USDBRL	16.2	16.3	16.5	16.3
Малайзия	USDMYR	10.9	11.0	11.3	9.4

Средне недельные ставки денежного рынка Казахстана



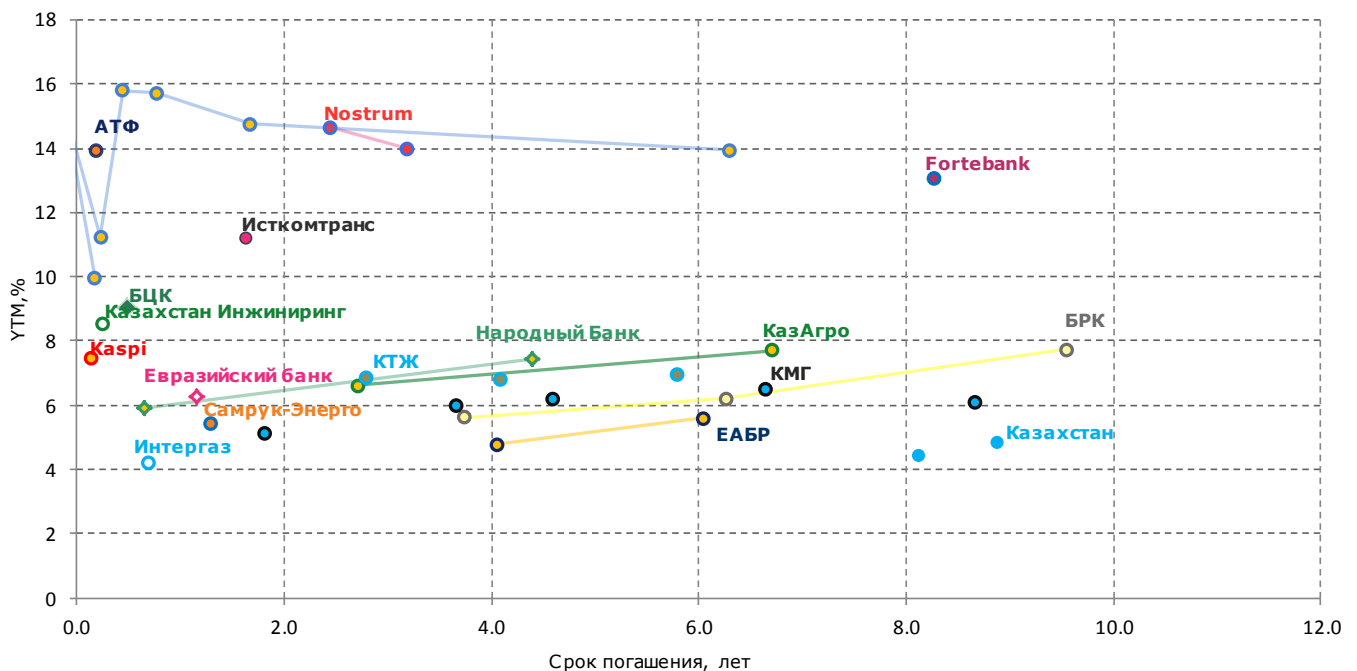
5-летние ставки CDS, б.п.

Суверенный	2 сен	Δ1Н	Δ1М	Δ1Г
Великобритания	34	0	(2)	15
Германия	16	(1)	(1)	2
Франция	29	(1)	(4)	(5)
Китай	127	0	(11)	9
Южная Корея	93	0	(16)	(31)
Казахстан	210	0	(25)	(80)
Россия	215	(9)	(23)	(163)
Чехия	35	0	0	(15)
Венгрия	133	0	(8)	(29)
Польша	75	0	(14)	1
Испания	77	(5)	(10)	(23)
Португалия	284	(4)	18	115
Турция	245	5	(27)	(28)
Италия	136	(2)	2	20
Бразилия	258	(3)	(27)	(112)
Чили	75	1	(9)	(49)
Мексика	137	(1)	(16)	(10)
Южная Африка	253	7	2	(10)

Корпоративный	2 сен	Δ1Н	Δ1М	Δ1Г
ККБ	771	0	(7)	331
Халык	486	(1)	(1)	79
БРК	360	(13)	(11)	164
Сбер	260	0	(14)	(180)
ВТБ	307	0	(15)	(188)
Газпром	275	(6)	(24)	(236)
Unicredit	167	(17)	(8)	26
RBS	99	(11)	(28)	16
Citi	76	0	(10)	(13)
HSBC	63	(8)	(21)	(19)
Deutsche	211	(8)	(2)	113
BNP Paribas	68	(4)	(9)	(7)
Credit Agricole	67	(3)	(7)	(12)
Barclays	84	(7)	(31)	11
Raiffessen	57	(1)	(4)	(10)
UBS	60	(2)	(6)	(5)
Credit Suisse	124	(3)	(13)	45
Mizuho Corp. Bank				

Долговой, денежный и валютный рынки Казахстана

Казахстан: международные облигации



*График не включает выпуски еврооблигаций, погашаемые после 2028 года.

Прошлые размещения

Дата	Эмитент	Торг.код KASE	Рейтинг Fitch/Moody's/S&P	Срок погаш.	Вал.	Купон	Вид куп. ставки	Предл-е в млн.тенге	Размещ-е в млн.тенге	Спрос/предл-е	Число участн.	Цена	Дох-ть
29.01.16	Мин.фин.	MUJ084_0002	— — BB+	29.01.23	KZT	17.1	индексир.	180 000	180 000	100%	2	100.0	0.1
29.03.16	Казахст.коммун. системы	KSYSb1	— Baa2 —	29.03.26	KZT	10.0	фикс.	100	100	100%	2	100.0	10.0
25.04.16	КТЖ**	TMJLb3	BBB Baa3 BBB-	25.04.26	KZT	16.9	индексир.	50 000	50 000	100%	2	100.0	16.9
18.05.16	АКК	AGKKb6	— — —	30.12.21	KZT	8.5	фикс.	7 000	7 193	103%	1	99.5	8.6
20.05.16	АКК	AGKKb6	— Baa3 BB	30.12.21	KZT	8.5	фикс.	6 140	6 312	103%	1	99.5	8.6
24.05.16	АКК	AGKKb6	— — BB+	30.12.21	KZT	8.5	фикс.	7 000	7 203	103%	1	99.5	8.6
25.05.16	БРК^	BRKZb3	— — BB+	25.05.26	KZT	14.0	фикс.	65 000	65 000	100%	1	100.0	14.0
10.06.16	БРК^	BRKZb4	— — BB+	10.06.19	KZT	14.0	фикс.	30 000	30 000	100%	1	100.0	14.0
29.06.16	АКК	AGKKb6	BBB- Baa3 BBB-	30.12.21	KZT	8.5	фикс.	2 800	2 786	100%	1	99.5	8.6
30.06.16	KEGOC	KEGcb1	BBB- Baa3 BBB-	26.05.31	KZT	18.6	плав.	3 936	3 936	102%	2	99.9	18.6
30.06.16	Акима́т г. Астаны	ASK024_001	— — BB+	30.06.18	KZT	0.2	фикс.	1 700	1 700	100%	1	100.0	0.2
28.07.16	БРК^	BRKZb6	— — BB+	27.07.31	KZT	15.0	фикс.	15 000	15 000	100%	1	100.0	15.0
29.07.16	KEGOC	KEGcb1	BBB Baa3 BB	25.05.31	KZT	18.6	индексир.	22 800	22 800	100%	1	99.8	18.6
01.08.16	БРК^	BRKZb5	— — BB+	31.07.26	KZT	14.0	фикс.	17 500	17 500	100%	1	100.0	14.0
03.08.16	БРК	BRKZb7	BBB- Baa3 BBB-	29.06.17	KZT	14.0	фикс.	85 000	85 000	100%	1	100.0	14.0
08.08.16	Карагандинская обл.	KGK024_12	— — —	08.08.18	KZT	0.2	фикс.	888	888	100%	1	100.0	0.2
09.08.16	Атырауская обл.	ARK024_006	— — —	09.08.18	KZT	0.2	фикс.	2 000	2 000	100%	1	100.0	0.2
09.08.16	Восточно-Казахстанская обл.	VKK024_007	— — —	09.08.18	KZT	0.2	фикс.	1 300	1 300	100%	1	100.0	0.2
09.08.16	Акмолинская обл.	AKK024_007	— — —	09.08.18	KZT	0.2	фикс.	1 300	1 300	100%	1	100.0	0.2
09.08.16	Кызылординская обл.	KOK024_016	— — —	09.08.18	KZT	0.2	фикс.	994	994	100%	1	100.0	0.2
09.08.16	Жамбылская обл.	DZK024_015	— — —	09.08.18	KZT	0.2	фикс.	3 000	3 000	100%	1	100.0	0.2
09.08.16	Мангистауская обл.	MGK024_003	— — —	09.08.18	KZT	0.2	фикс.	2 600	2 600	100%	1	100.0	0.2
09.08.16	Западно-Казахстанская обл.	ZKK024_005	— — —	09.08.18	KZT	0.2	фикс.	1 600	1 600	100%	1	100.0	0.2
09.08.16	Акима́т г. Алматы	ALK021_010	— — —	09.08.18	KZT	0.2	фикс.	2 900	2 900	100%	1	100.0	0.2
10.08.16	Алматинская обл.	ATK024_014	— — —	10.08.18	KZT	0.2	фикс.	1 600	1 600	100%	1	100.0	0.2
15.08.16	KEGOC	KEGcb1	BBB Baa3 BB	25.05.31	KZT	18.6	индексир.	20 800	20 800	100%	1	99.7	18.6
29.08.16	Алатау Жарык	AZHKb3	— — —	10.08.21	KZT	15.5	фикс.	4 500	4 500	99%	1	100.0	15.5

Источник: KASE

*Halysk Finance выступил в качестве финансового консультанта эмитента

** Halysk Finance выступил в качестве финансового консультанта эмитента и андеррайтера

^ Halysk Finance является представителем держателей ценных бумаг эмитента

Международные облигации Казахстана

Суверенные

Эмитент	Объем вып-ка млн	Вал	Купон		Дата вып-ка	Дата погаш.	Цена		Доход-ть, %		OAS Сред, Спрос	Изм-е доход-ти		Кредитный рейтинг, Fitch Moody's S&P
			Вид	%			Спрос	Предл.	Спрос	Предл.*		1Н	6М	
Казахстан	1500	USD	Фикс	3 7/8	14.10.2014	14.10.2024	95.5	96.2	4.5	4.4	186	109	(49)	BBB Baa3 BBB-
Казахстан	2500	USD	Фикс	5 1/8	21.07.2015	21.07.2025	101.6	102.2	4.9	4.8	196	140	(40)	BBB Baa3 BBB-
Казахстан	1000	USD	Фикс	4 7/8	14.10.2014	14.10.2044	86.0	86.9	5.9	5.8	253	125	(36)	BBB Baa3 BBB-
Казахстан	1500	USD	Фикс	6 4/8	21.07.2015	21.07.2045	100.3	101.2	6.5	6.4	283	156	(23)	BBB Baa3 BBB-

Корпоративные

Эмитент	Объем вып-ка млн	Вал	Купон		Дата вып-ка	Дата погаш.	Цена		Доход-ть, %		OAS Сред, Спрос	Изм-е доход-ти спроса, б.п.		Кредитный рейтинг, Fitch Moody's S&P
			Вид	%			Спрос	Предл.	Спрос	Предл.*		1Н	6М	
АТФ Банк	100	USD	Плав	10	10.11.2006	10.11.2016	61.6	65.5	14.6	13.2	1339	55	124	CC Cau NR
БЦК	100	USD	Плав	6 7/8	03.03.2006	03.03.2017	70.6	79.5	9.6	8.5	1166	(19)	136	CCC Caa2u N.R.
БРК	100	USD	Фикс	6 4/8	03.06.2005	03.06.2020	102.5	104.1	5.8	5.4	н/д	116	3	BBB- Baa3 BBB-
БРК	1425	USD	Фикс	4 1/8	10.12.2012	10.12.2022	88.4	88.9	6.3	6.2	364	169	(13)	BBB- Baa3 BBB-
БРК	150	USD	Фикс	6	23.03.2006	23.03.2026	87.4	88.7	7.8	7.6	327	175	101	BBB- Baa3 BBB-
ЕАБР	500	USD	Фикс	5	26.09.2013	26.09.2020	100.2	101.6	4.9	4.6	449	135	(76)	N.R. Baa1 BBB-
ЕАБР	500	USD	Фикс	4 6/8	20.09.2012	20.09.2022	94.9	96.1	5.7	5.5	247	160	(35)	WD Baa1 BBB-
Евразийский банк	500	USD	Фикс	7 4/8	06.11.2014	06.11.2017	101.4	102.5	6.6	5.9	275	(44)	(7)	N.R. N.R. B
Исткомтранс	100	USD	Фикс	7 6/8	22.04.2013	22.04.2018	92.8	94.4	11.7	10.8	665	55	(45)	B B3 N.R.
ForteBank	237	USD	Фикс	11 6/8	15.12.2014	15.12.2024	92.1	94.3	13.3	12.8	1079	110	104	N.R. N.R. B
Народ банк	700	USD	Фикс	7 2/8	03.05.2007	03.05.2017	101.0	101.9	6.3	5.5	1125	327	2	BB Baa3 BB
Народ банк	500	USD	Фикс	7 2/8	28.01.2011	28.01.2021	98.7	99.8	7.6	7.3	249	241	43	BB Baa3 BB
ИнтерГаз	600	USD	Фикс	6 3/8	14.05.2007	14.05.2017	102.0	103.0	4.6	3.8	405	78	(60)	BB+ Baa3 BB
Каспи	200	USD	Фикс	9 7/8	29.10.2013	28.10.2016	101.0	101.9	8.3	6.7	332	63	(166)	N.R. B2 BB-
КазАгро	1000	USD	Фикс	4 5/8	24.05.2013	24.05.2023	82.5	83.9	7.8	7.6	768	237	39	BBB- N.R. BB+
КазАгро	600	EUR	Фикс	3 2/8	22.05.2014	22.05.2019	89.9	91.2	6.9	6.4	402	274	96	BBB- N.R. BB+
Казахстан Инжиниринг	200	USD	Фикс	4 4/8	03.12.2013	03.12.2016	96.4	98.0	9.7	7.4	453	(241)	327	BB+ B1 N.R.
Казком	100	USD	Плав	7	09.11.2005	09.11.2016	67.5	72.2	10.3	9.6	1198	(69)	252	C Cau CC
Казком	200	USD	Плав	6 6/8	27.07.2006	27.07.2016	95.7	98.1	18.5	11.8	н/д	н/д	557	NR WR NR
Казком	500	USD	Фикс	7 4/8	29.11.2006	29.11.2016	96.6	98.3	12.5	10.0	н/д	281	66	CCC Caa2u CCC+
Казком	750	EUR	Фикс	6 7/8	13.02.2007	13.02.2017	92.0	93.4	16.7	14.8	918	714	481	CCC Caa2u CCC+
Казком	250	USD	Плав	6	13.06.2007	13.06.2017	88.3	90.0	16.6	14.9	1057	451	409	CC Caa3u CCC-
Казком	300	USD	Фикс	8 4/8	11.05.2011	11.05.2018	88.0	89.3	15.2	14.4	1144	336	357	CCC Caa2u CCC+
Казком	750	USD	Фикс	5 4/8	21.12.2012	21.12.2022	63.0	64.4	14.1	13.7	1109	120	257	CCC N.R. CCC+
КазТемЖол	700	USD	Фикс	6 3/8	06.10.2010	06.10.2020	97.9	98.7	6.9	6.7	332	245	76	BBB- Baa3 BB
КазТемЖол	1100	USD	Фикс	7	10.07.2012	10.07.2042	86.0	87.3	8.3	8.1	445	194	15	BBB- Baa3 BB
КазТемЖол	100	CHF	Фикс	2 5/8	20.06.2014	20.06.2019	86.9	88.9	7.2	6.5	0	425	367	BBB- Baa3 BB
КазТемЖол	185	CHF	Фикс	3 5/8	20.06.2014	20.06.2022	83.0	84.0	7.1	6.9	0	322	237	BBB- Baa3 BB
КМГ	1600	USD	Фикс	9 1/8	02.07.2008	02.07.2018	108.2	109.0	5.3	5.0	254	193	42	BBB- Baa3 BB
КМГ	1500	USD	Фикс	7	05.05.2010	05.05.2020	103.3	104.2	6.1	5.9	297	202	11	BBB- Baa3 BB
КМГ	1250	USD	Фикс	6 3/8	10.11.2010	09.04.2021	100.3	101.3	6.3	6.1	301	210	8	BBB- Baa3 BB
КМГ	1000	USD	Фикс	4 3/8	30.04.2013	30.04.2023	87.6	88.7	6.6	6.4	293	223	14	BBB- Baa3 BB
КМГ	2000	USD	Фикс	5 6/8	30.04.2013	30.04.2043	81.2	82.7	7.4	7.2	373	162	(30)	BBB- Baa3 BB
КМГ	500	USD	Фикс	4 7/8	07.11.2014	07.05.2025	90.7	92.5	6.2	5.9	322	148	(43)	BBB- Baa3 BB
КМГ	1000	USD	Фикс	6	07.11.2014	07.11.2044	81.2	83.0	7.6	7.4	500	67	(14)	BBB- Baa3 BB
Самрук-Энерго	500	USD	Фикс	3 6/8	20.12.2012	20.12.2017	96.6	97.9	5.8	5.0	312	199	84	BB N.R. BB
ForteBank	61	USD	Фикс	14	30.06.2010	30.06.2022	104.1	106.5	13.0	12.5	1137	53	31	NR N.R. B
Nostrum	560	USD	Фикс	7 1/8	13.11.2012	13.11.2019	80.1	81.4	14.3	13.7	882	452	173	N.R. B2 B
Nostrum	400	USD	Фикс	6 3/8	14.02.2014	14.02.2019	80.2	81.5	14.9	14.3	897	522	200	N.R. B2 B

Источник: CBBT (Composite Bloomberg Bond Trader), BVAL, BGN, KAZA

Долговой, денежный и валютный рынки Казахстана

АО «Halyk Finance» (далее - HF), дочерняя организация АО «Народный банк Казахстана».

Настоящая публикация носит исключительно информационный характер и не является предложением или попыткой со стороны HF купить, продать или вступить в иную сделку в отношении каких-либо ценных бумаг и иных финансовых инструментов, на которые в настоящей публикации может содержаться ссылка, предоставить какие-либо инвестиционные рекомендации или услуги. Указанные предложения могут быть направлены исключительно в соответствии с требованиями применимого законодательства. Настоящая публикация основана на информации, которую мы считаем надежной, однако мы не утверждаем, что все приведенные сведения абсолютно точны. При этом, отмечаем, что прошлая доходность не является показателем доходности инвестиций в будущем. Мы не несем ответственности за использование клиентами информации, содержащейся в настоящей публикации, а также за сделки и операции с ценными бумагами и иными финансовыми инструментами, упоминающимися в ней. Мы не берем на себя обязательство регулярно обновлять информацию, которая содержится в настоящей публикации или исправлять возможные неточности. HF, его аффилированные и должностные лица, партнеры и сотрудники, в том числе лица, участвующие в подготовке и выпуске этого материала, оставляют за собой право участвовать в сделках в отношении упоминающихся в настоящей публикации ценных бумаг и иных финансовых инструментов. Также отмечаем, что на ценные бумаги и иные финансовые инструменты, рассматриваемые в настоящей публикации и номинированные в иностранной валюте, могут оказывать влияние обменные курсы валют. Изменение обменных курсов валют может вызвать снижение стоимости инвестиций в указанные активы. Следует иметь в виду, что инвестирование в Американские депозитарные расписки также подвержено риску изменения обменного курса валют, а инвестирование в казахстанские ценные бумаги и иные финансовые инструменты имеет значительный риск. В указанной связи, инвесторы до принятия решения об участии в сделках с ценными бумагами и иными финансовыми инструментами, рассматриваемыми в настоящей публикации, должны проводить собственное исследование относительно надежности эмитентов данных ценных бумаг и иных финансовых инструментов.

Настоящая информация не предназначена для публичного распространения и не может быть воспроизведена, передана или опубликована, целиком или по частям, без предварительного письменного разрешения АО «Halyk Finance».

© 2016, все права защищены.

Департамент исследований Управление

Мурат Темирханов	Директор
Асан Курманбеков	Макроэкономика
Борис Бойко	Макроэкономика
Станислав Чуев	Долговые инструменты
Салтанат Мадиева	Долговые инструменты
Алтынай Ибраимова	Долевые инструменты
Диас Кабылтаев	Долевые инструменты

Департамент продаж

Мария Пан	Директор
Динара Асамбаева	Институциональные
Айжана Туралиева	Институциональные
Дарья Манеева	Розничные
Сабина Муканова	Розничные

E-mail

m.temirkhanov@halykfinance.kz
a.kurmanbekov@halykfinance.kz
b.boiko@halykfinance.kz
s.chuyev@halykfinance.kz
s.madiyeva@halykfinance.kz
a.ibraimova@halykfinance.kz
d.kabyltayev@halykfinance.kz

E-mail

m.pan@halykfinance.kz
d.asambayeva@halykfinance.kz
a.turaliyeva@halykfinance.kz
d.maneyeva@halykfinance.kz
s.mukanova@halykfinance.kz

Адрес:

Halyk Finance
пр. Абая, 109 «В», 5 этаж
A05A1B4, Алматы, Республика Казахстан
Тел. +7 727 357 31 77
www.halykfinance.kz

Bloomberg

HLFN

Thomson Reuters

Halyk Finance

Factset

Halyk Finance

Capital IQ

Halyk Finance