

28.11.2016 - 02.12.2016

Денежный рынок, %	2 дек 16	25 ноя 16	2 ноя 16	3 дек 15
KazPrime 3М	13.00	13.00	13.42	13.67
MosPrime 3М	10.62	10.62	10.62	11.82
1М NDF KZT	10.62	12.83	10.92	36.31
3М NDF KZT	13.32	13.34	10.54	27.6
LIBOR USD 6М	1.29	1.29	1.25	0.68
LIBOR EUR 6М	-0.22	-0.22	-0.22	-0.06

Денежный рынок, %	2 дек 16	25 ноя 16	2 ноя 16	3 дек 15
TONIA	11.42	12.52	11.60	15.63
TWINA	11.84	12.13	11.59	18.03
Объем REPO, KZT млн	147 958	224 003	165 165	101 784
SWAP 1Д	11.45	13.45	12.26	28.2
Объем 1Д SWAP, \$ млн	175	430	141	631
SWAP 2Д	11.42	12.36	12.32	--
Объем 2Д SWAP, \$ млн	87.00	92.00	59.00	--

Валютный рынок	2 дек 16	25 ноя 16	2 ноя 16	3 дек 15
USDKZT TOD	335.71	337.86	337.65	307.87
USD/KZT TOD, \$ млн	134.8	113.95	124.55	92.4
USDKZT TOM	335.49	335.49	333.70	308.25
USD/KZT TOM, \$ млн	17.70	17.7	27.56	3.16
USDKZT (Bloomberg)	337.77	339.24	337.97	307.53
EURKZT	360.15	358.73	375.15	338.03
RUBKZT	5.28	5.22	5.32	4.56
USDRUB	63.89	64.95	63.51	67.53
EURRUB	68.17	68.75	70.48	73.85
EUR/USD	1.0664	1.0589	1.1098	1.0940
GBP/USD	1.27	1.25	1.23	1.51

Долговой рынок	2 дек 16	25 ноя 16	2 ноя 16	3 дек 15
KASE BY	10.30	10.27	10.12	10.60
KASE BP	93.00	92.50	91.40	74.80
KASE BOND CAP, \$ млн	24 803	25 092	25 156	27 905
Объем торгов, \$ тыс.	22.54	7.89	56.98	74.83

Долевой рынок	2 дек 16	25 ноя 16	2 ноя 16	3 дек 15
KASE	1 337	1 352	1 285	913
Объем торгов, \$ тыс.	444	12 870	642	110
KASE CAP, \$ млн	42 265	42 087	40 922	40 440

Товарный рынок	2 дек	Δ 1Н,%	Δ 1М,%	Δ 1Г,%
Брент, \$/бар	54.46	12.89%	14.20%	5.18%
Медь, \$/мт	5 756	-1.91%	17.06%	26.44%
Свинец, \$/мт	2 259	-5.48%	10.30%	35.88%
Цинк, \$/мт	2 654	-5.59%	9.60%	70.95%
Никель, \$/мт	11 415	-0.95%	10.87%	27.53%
Алюминий, \$/мт	1 717	-2.40%	-0.49%	13.90%
Уран, \$/фунт	18.00	-2.70%	-4.00%	-52.19%
Сталь, \$/мт	313	0.00%	0.00%	21.36%
Железо, \$/мт	78.00	-1.52%	21.12%	93.55%
Газ, \$/млн. БТЕ	3.44	7.31%	15.38%	21.50%
Золото, \$/унц	1 178	-0.27%	-10.24%	10.34%
Серебро, \$/унц	16.83	1.68%	-10.56%	17.94%
Платина, \$/унц	930	2.34%	-6.16%	9.75%
Пшеница, \$/буш.	404	-3.64%	-6.96%	-23.26%
Зерно, \$/буш	347	-3.07%	-2.32%	-15.10%
Сахар, \$/фунт	19.12	-3.63%	-11.89%	26.37%

Источник: Bloomberg, KASE

Денежный и валютный рынки

На прошлой неделе тенге укрепился на 2.15 тенге до 335.71USDKZT.

Средний объем торгов за день составил \$75.8млн, уменьшившись на 50.3% в сравнении со средним объемом торгов предыдущей недели. Суммарный объем торгов на валютном рынке за неделю составил \$379млн.

Ставка по 1-дн.свопам в пятницу составила 11.45% за неделю снизившись на 2.00пп. Ставка по 1-дн.репо снизилась на 1.10пп за неделю до 11.42%.

Долговой рынок

28 ноября АО «Банк Развития Казахстана» предоставил пресс-релиз, где сообщается о том, что банк приступает к выполнению оферты на приобретение наличности до суммы полного вознаграждения в размере 200 млн. долл. США на подлежащие погашению 1425 млн. долл. США 4.125.

28 ноября АО «Сентрас Секьюритиз» сообщило Казахстанской фондовой бирже (KASE) «о расторжении договора с ТОО «Magnum Cash&Carry» об оказании услуг представителя держателей облигаций от 11.12.2015г. и прекращении своих функций с 23.11.2016 г. на основании Соглашения о расторжении договора от 23.11.2016 г. в связи с аннулированием первого выпуска облигаций в рамках первой облигационной программы (НИН – KZP01Y10F225) 22.11.2016 г».

28 ноября опубликованы изменения в проспекты выпусков облигаций KZ2C0Y03F349 (KZ2C00003697, ATBNb1) и KZ2C0Y03F356 (KZ2C00003689, ATBNb2) АО "Altyn Bank" (ДБ АО "Народный Банк Казахстана"), зарегистрированные Национальным Банком Республики Казахстан 18 ноября 2016 года.

С 28 по 29 ноября Национальным Банком Республики Казахстан были осуществлены продажи на KASE государственных долгосрочных казначейских обязательств Министерства финансов Республики Казахстан MEUKAM-108 (KZKDKY090055) номинальной стоимостью Т38.6млрд., годовым купоном 5.6% годовых. Весь объем активных заявок пришелся на долю банков второго уровня.

29 ноября в торговой системе Казахстанской фондовой биржи (KASE) состоялись специализированные торги по выкупу АО "Ипотечная организация "Казахстанская Ипотечная Компания" 5.1 млрд. своих облигаций KZ2C0Y05E529 (KZ2C00002152, KZIKb26).

29 ноября АО «Казкоммерцбанк» предоставил пресс-релиз, в котором сообщается о погашении Банком старших необеспеченных еврооблигаций, выпущенных в ноябре 2006 года с первоначальной суммой размещения 500 млн. долл. США. По комментариям первого заместителя председателя правления Банка, средства по облигациям были выплачены за счет собственной ликвидности Банка без привлечения

дополнительного фондирования.

29 ноября Компания KAZ Minerals PLC предоставила пресс-релиз, в котором сообщается о получении одобрения на временное приостановление действия финансового ковенанта, оговаривающего соотношение чистой задолженности к показателю EBITDA по предэкспортной финансовой кредитной линии Группы, тестирование которого было запланировано на 31 декабря 2016 года. Следующее тестирование пройдет по состоянию на 30 июня 2017 года. Группа продолжает пользоваться сильной поддержкой со стороны кредиторов и планирует возобновить переговоры с синдикатом банков-кредиторов по поводу рефинансирования кредитной линии на более длительный период в начале 2017 года после выпуска обзора финансовых результатов деятельности Группы за 2016 год. Подобный запрос на временное приостановление действия ковенанта по возобновляемой кредитной линии в размере \$50 млн был направлен Caterpillar Financial Services (UK) Limited, официальный ответ ожидается в скором времени.

С 29 ноября Решением Правления Казахстанской фондовой биржи (KASE) в секторе вторичного рынка KASE открыты торги облигациями АО "КазАгроФинанс" KZP02Y05F314 (KZ2C00003788, категории "долговые ценные бумаги субъектов квазигосударственного сектора", объемом Т8.0 млрд.; сроком погашения – в ноябре 2021 года, полугодовым купоном 15.0% годовых).

30 ноября в торговой системе Казахстанской фондовой биржи (KASE) состоялись специализированные торги по размещению облигаций: АО "ПАВЛОДАРЭНЕРГО", KZ2C0Y01F418 (KZ2C00003838; сектор "Коммерческие облигации", объемом - Т1.0 млрд., сроком обращения – 1 год, полугодовым купоном 13.0% годовых) и АО "СевКазЭнерго", KZ2C0Y01F426 (KZ2C00003846, сектор "коммерческие облигации", объемом - Т1.0 млрд., сроком обращения – 1 год, фиксированным полугодовым купоном 13.0% годовых).

30 ноября Компания Tethys Petroleum Limited (Острова Кайман), акции которой находятся в официальном списке Казахстанской фондовой биржи (KASE), предоставила KASE пресс-релиз, в котором сообщает о том, что «завершила ранее объявленный процесс частного размещения с частными инвесторами, Уинстоном Санджев Кумар Сусайпилая и Медгатом Кумаром (отдельно "Инвестор" и вместе "Инвесторы"). Процесс размещения привлечет особо необходимое для Компании финансирование, в том числе обеспечит надежных региональных партнеров в Казахстане и в международном масштабе».

30 ноября Дочерний Банк АО "Сбербанк России" предоставил пресс-релиз, в котором сообщается о получении Банком за 10М2016г. операционного дохода в размере Т78 млрд. Это на 16% больше аналогичного периода прошлого года. С момента присутствия Сбербанка в Казахстане операционный доход, полученный в 2016 году, стал рекордным.

Со 2 декабря Облигации KZP03Y15E819 (KZ2C00003812, KZAGb4) и KZP04Y10E818 (KZ2C00003820, KZAGb5) АО "Национальный

управляющий холдинг "КазАгро" включены в официальный список KASE по категории "долговые ценные бумаги субъектов квазигосударственного сектора".

2 декабря Национальным Банком Республики Казахстан были осуществлены продажи на KASE государственных долгосрочных казначейских обязательств Министерства финансов Республики Казахстан MEUKAM-120 (KZKDKY100086) номинальной стоимостью Т50.7млрд., годовым купоном 5.80% годовых. Весь объем активных заявок пришелся на долю банков второго уровня.

2 декабря Fitch Ratings присвоило выпуску приоритетных необеспеченных облигации компании КазАгроФинанс долгосрочный рейтинг «BB+» и национальный долгосрочный рейтинг «AA(kaz)». Номинированные в тенге облигации выпущены в рамках второй облигационной программы компании объемом Т8млрд. Годовой купонный платеж по облигациям установлен на уровне 15% с полугодовыми выплатами, срок погашения основной суммы долга наступает 14 ноября 2021 г.

Рекомендации

Финансовые институты	Тикер	Объем вып-ка млн	Вал	Купон		Дата погаш.	Цена		Дох-ть, %		Изм-е дох-ти спроса, б.п.		Рейтинг	Дата
				Вид	%		Спрос	Предл.	Спрос	Предл.	1Н	6М		
Еврооблигации														
Исткомтранс	ECTRe1	100	USD	Фикс	7.8	22.04.2018	91.8	90.8	14.6	15.4	-34.6	---	Держать	03.11.2016
Самрук-Энерго	SNRGe1	500	USD	Фикс	3.8	20.12.2017	101.0	100.3	2.8	3.5	-1.7	-89.9	Покупать	01.08.2016
Банк ЦентрКредит	CCBNe3	100	USD	Плав	7.0	бесср.	74.4	71.4	9.5	9.9	2.0	--	Покупать	23.09.2016
Fortebank	TEBNe1	61	USD	Фикс	14.0	30.06.2022	111.5	107.4	11.2	12.1	-6.3	-112.9	Покупать	30.09.2016
Fortebank	ASBNe14	237	USD	Фикс	11.8	15.12.2024	105.9	104.8	10.6	10.8	2.2	-190.8	Покупать	30.09.2016
Казкоммерцбанк	BTASe16	750	USD	Фикс	5.5	21.12.2022	78.0	77.6	10.5	10.6	-1.9	-145.1	Продавать	21.10.2016
Казкоммерцбанк	KKGBe15	500	USD	Фикс	7.5	29.11.2016	---	---	---	---	---	---	Продавать	21.10.2016
Казкоммерцбанк	KKGBe17	750	EUR	Фикс	6.9	13.02.2017	99.6	99.1	8.4	11.0	-41.9	56.8	Продавать	21.10.2016
Казкоммерцбанк	KKGBe22	250	USD	Плав	6.0	13.06.2017	99.6	98.3	6.7	9.4	-16.4	---	Продавать	21.10.2016
Казкоммерцбанк	KKGBe23	300	USD	Фикс	8.5	11.05.2018	100.1	99.0	8.4	9.3	9.0	-375.7	Продавать	21.10.2016
Казкоммерцбанк	KKGBe24	100	USD	Плав	7.1	бесср.	73.6	71.5	9.8	10.1	-17.5	8.9	Продавать	21.10.2016
АТФ Банк	ATFBe7	100	USD	Плав	8.6	бесср.	65.8	62.3	13.2	13.9	34.2	17.7	Покупать	19.09.2016
КазАгро	KZAGe2	600	EUR	Фикс	3.3	22.05.2019	99.0	94.3	3.7	5.8	0.3	-101.4	Покупать	20.09.2016
КазАгро	KZAGe1	1000	USD	Фикс	4.6	24.05.2023	97.9	87.8	5.0	7.0	0.0	-100.2	Покупать	21.09.2016
КТЖ	TMJLe4	700	USD	Фикс	6.4	06.10.2020	107.7	105.5	4.2	4.8	-11.0	-122.8	Покупать	22.09.2016
КТЖ	TMJLe1	1100	USD	Фикс	7.0	10.07.2042	93.7	92.8	7.5	7.6	7.0	29.3	Покупать	23.09.2016
КТЖ	TMJLe3	185	CHF	Фикс	3.6	20.06.2022	98.7	96.8	3.9	4.3	8.7	-107.2	Покупать	24.09.2016
КТЖ	TMJLe2	100	CHF	Фикс	2.6	20.06.2019	98.5	96.9	3.2	3.9	21.2	-72.1	Покупать	25.09.2016

Облигации, деноминированные в тенге

Банк ЦентрКредит	CCBNb14	5 000	KZT	Плав	10.0	10.10.2016	---	---	---	---	---	---	---	Покупать	23.09.2016
Банк ЦентрКредит	CCBNb15	3 000	KZT	Плав	10.0	26.04.2017	---	---	---	---	---	---	---	Покупать	23.09.2016
Банк ЦентрКредит	CCBNb18	5 000	KZT	Плав	15.0	05.12.2022	121.0	---	---	---	---	---	---	Покупать	23.09.2016
Банк ЦентрКредит	CCBNb19	6 000	KZT	Фикс	11.0	27.06.2018	97.2	96.5	13.0	13.5	0.0	-100.0	Покупать	23.09.2016	
Банк ЦентрКредит	CCBNb20	3 500	KZT	Плав	12.0	11.11.2023	97.7	89.3	---	---	---	---	---	Покупать	23.09.2016
Банк ЦентрКредит	CCBNb22	12 000	KZT	Плав	12.0	27.11.2019	---	---	---	---	---	---	---	Покупать	23.09.2016
Банк ЦентрКредит	CCBNb23	10 000	KZT	Фикс	11.0	27.11.2024	---	---	---	---	---	---	---	Покупать	23.09.2016
Банк ЦентрКредит	CCBNb24	10 000	KZT	Фикс	7.5	26.04.2017	---	---	---	---	---	---	---	Покупать	23.09.2016
Банк ЦентрКредит	CCBNb25	15 000	KZT	Фикс	8.0	26.04.2019	---	---	---	---	---	---	---	Покупать	23.09.2016
Банк ЦентрКредит	CCBNb26	6	KZT	Фикс	8.5	16.03.2022	---	---	---	---	---	---	---	Покупать	23.09.2016
Банк ЦентрКредит	CCBNb27	10 000	KZT	Фикс	9.0	22.09.2025	---	---	---	---	---	---	---	Покупать	23.09.2016
Банк ЦентрКредит	CCBNb28	50 000	KZT	Фикс	10.0	29.09.2025	---	---	---	---	---	---	---	Покупать	23.09.2016
Fortebank	TEBNb3	2 200	KZT	Плав	8.0	20.10.2022	---	---	---	---	---	---	---	Покупать	30.09.2016
Fortebank	TEBNb4	5 000	KZT	Фикс	8.0	07.07.2025	---	---	---	---	---	---	---	Покупать	30.09.2016
Fortebank	TEBNb6	3 037	KZT	Плав	8.0	30.12.2022	---	---	---	---	---	---	---	Покупать	30.09.2016
Fortebank	TEBNb7	2 400	KZT	Плав	8.0	01.06.2025	---	---	---	---	---	---	---	Покупать	30.09.2016
Fortebank	TEBNb8	2 812	KZT	Плав	8.0	01.06.2022	---	---	---	---	---	---	---	Покупать	30.09.2016
Fortebank	ASBNb27	50 000	KZT	Фикс	10.1	28.07.2025	---	---	---	---	---	---	---	Покупать	30.09.2016
Fortebank	TEBNb10	4 500	KZT	Плав	8.0	29.11.2026	---	---	---	---	---	---	---	Покупать	30.09.2016
Fortebank	TEBNb11	3 163	KZT	Плав	8.0	29.11.2031	---	---	---	---	---	---	---	Покупать	30.09.2016
Fortebank	TEBNb12	8 000	KZT	Плав	8.0	14.04.2020	---	---	---	---	---	---	---	Покупать	30.09.2016
Fortebank	TEBNb13	442	KZT	Плав	8.0	14.04.2022	---	---	---	---	---	---	---	Покупать	30.09.2016
Fortebank	TEBNb14	964	KZT	Плав	8.0	14.04.2026	---	---	---	---	---	---	---	Покупать	30.09.2016
Fortebank	TEBNb15	879	KZT	Плав	8.0	14.04.2026	---	---	---	---	---	---	---	Покупать	30.09.2016
Fortebank	TEBNb16	4 601	KZT	Плав	8.0	14.04.2027	---	---	---	---	---	---	---	Покупать	30.09.2016
Fortebank	TEBNb17	1 165	KZT	Плав	8.0	14.04.2027	---	---	---	---	---	---	---	Покупать	30.09.2016
Fortebank	TEBNb18	6 710	KZT	Плав	8.0	15.03.2020	---	---	---	---	---	---	---	Покупать	30.09.2016
Казкоммерцбанк	KKGBb6	10 000	KZT	Плав	5.9	10.09.2017	---	---	---	---	---	---	---	Продавать	21.10.2016
Казкоммерцбанк	KKGBb7	10 000	KZT	Плав	4.8	10.11.2018	---	---	---	---	---	---	---	Продавать	21.10.2016
Казкоммерцбанк	KKGBb8	10 000	KZT	Плав	10.5	23.04.2019	---	---	---	---	---	---	---	Продавать	21.10.2016
Казкоммерцбанк	KKGBb10	60 000	KZT	Фикс	8.4	12.11.2019	---	---	---	---	---	---	---	Продавать	21.10.2016
Казкоммерцбанк	KKGBb11	100 000	KZT	Фикс	8.75	14.01.2022	---	---	---	---	---	---	---	Продавать	21.10.2016
Казкоммерцбанк	KKGBb13	200 000	KZT	Фикс	9.5	21.10.2025	---	---	---	---	---	---	---	Продавать	21.10.2016
АТФ Банк	ATFBb8	14 506	KZT	Фикс	7	09.07.2017	---	---	---	---	---	---	---	Покупать	19.09.2016
АТФ Банк	ATFBb9	30	KZT	Фикс	8.5	13.02.2024	---	---	---	---	---	---	---	Покупать	19.09.2016
АТФ Банк	ATFBb10	50 000	KZT	Фикс	9.9	10.02.2025	---	---	---	---	---	---	---	Покупать	19.09.2016
АТФ Банк	ATFBb11	50 000	KZT	Фикс	9.8	10.02.2024	---	---	---	---	---	---	---	Покупать	19.09.2016
АТФ Банк	ATFBb12	50 000	KZT	Фикс	9.7	10.02.2023	---	---	---	---	---	---	---	Покупать	19.09.2016
АТФ Банк	ATFBb13	60 000	KZT	Фикс	10	10.02.2025	---	---	---	---	---	---	---	Покупать	19.09.2016
АТФ Банк	ATFBb14	60 000	KZT	Фикс	10	10.02.2025	---	---	---	---	---	---	---	Покупать	19.09.2016
АТФ Банк	ATFBb15	60 000	KZT	Фикс	10	10.02.2025	---	---	---	---	---	---	---	Покупать	19.09.2016
Kaspi Bank	CSBNb7	5 000	KZT	Плав	15	06.06.2018	102.7	100.0	---	---	---	---	---	Держать	11.10.2016
Kaspi Bank	CSBNb8	6 000	KZT	Плав	15	01.07.2019	104.2	100.0	---	---	---	---	---	Держать	11.10.2016
Kaspi Bank	CSBNb9	5 500	KZT	Плав	15	01.07.2019	104.2	100.0	---	---	---	---	---	Держать	11.10.2016
Kaspi Bank	CSBNb10	10 000	KZT	Плав	11	19.07.2021	98.2	91.6	11.5	---	---	---	---	Держать	11.10.2016
Kaspi Bank	CSBNb11	10 000	KZT	Фикс	8	19.07.2016	---	---	---	---	---	---	---	Держать	11.10.2016
Kaspi Bank	CSBNb12	10 000	KZT	Плав	12	07.02.2023	102.1	93.8	---	---	---	---	---	Держать	11.10.2016
Kaspi Bank	CSBNb13	10 000	KZT	Фикс	8	07.02.2018	96.7	94.7	11.0	13.0	0	0	---	Держать	11.10.2016
Kaspi Bank	CSBNb14	20 000	KZT	Фикс	8	21.06.2018	95.8	93.2	11.0	13.0	0	0	---	Держать	11.10.2016
Kaspi Bank	CSBNb15	50 000	KZT	Фикс	9.9	27.01.2025	111.2	99.4	8.0	10.0	0	0	---	Держать	11.10.2016
Kaspi Bank	CSBNb16	50 000	KZT	Фикс	9.8	27.01.2024	109.6	99.0	8.0	10.0	0	0	---	Держать	11.10.2016
Kaspi Bank	CSBNb17	50 000	KZT	Фикс	9.7	27.01.2023	108.1	98.6	8.0	10.0	0	0	---	Держать	11.10.2016
Kaspi Bank	CSBNb18	60 000	KZT	Фикс	10.7	29.06.2025	105.7	100.0	9.7	10.701	0	-0.1	---	Держать	11.10.2016
Сбербанк	TXBNb4	5 000	KZT	Фикс	9	26.08.2017	100.7	99.3	8.0	10.0	0	100	---	Держать	30.11.2016
Сбербанк	TXBNb7	20 000	KZT	Фикс	6.25	24.12.2017	99.2	97.3	7.0	8.993	0	-0.2	---	Держать	30.11.2016
Сбербанк	SBERb8	30 000	KZT	Фикс	6.5	25.09.2018	95.9	92.8	9.0	11.0	0	101	---	Держать	30.11.2016
Сбербанк	TXBNb6	20 000	KZT	Фикс	7	23.12.2018	95.4	92.8	9.5	11	0	-67.5	---	Держать	30.11.2016
Сбербанк	TXBNb5	5 000	KZT	Плав	10	26.08.2019	97.7	93.2	---	---	---	---	---	Держать	30.11.2016
Сбербанк	SBERb9	30 000	KZT	Плав	0	25.09.2020	9								

Казахстан

NDF, подр. %	1М	3М	6М	1Г	3Г
2 дек 16	10.6	13.3	11.4	10.4	8.5
25 ноя 16	12.8	13.3	11.7	10.4	8.6
2 ноя 16	10.9	10.5	11.1	9.2	8.1
3 дек 15	36.3	27.6	23.7	17.8	9.6

Россия

NDF, подр. %	1М	3М	6М	1Г	3Г
2 дек 16	8.6	8.8	9.0	8.9	8.0
25 ноя 16	9.0	9.0	9.2	9.1	8.2
2 ноя 16	9.9	9.9	9.8	9.6	8.2
3 дек 15	11.1	11.0	10.7	10.4	9.4

Доход-сть, %	1Г	3Г	5Л	10Л	15Л
2 дек 16	8.97	8.80	8.81	8.75	8.89
25 ноя 16	8.92	8.80	8.89	8.86	8.99
2 ноя 16	8.83	8.83	8.80	8.64	8.74
3 дек 15	10.34	10.22	10.02	9.60	9.59

США

Доход-сть, %	1Г	3Г	5Л	10Л	30Л
2 дек 16	0.77	1.38	1.82	2.38	3.06
25 ноя 16	0.78	1.39	1.84	2.36	3.00
2 ноя 16	0.63	0.96	1.26	1.80	2.57
3 дек 15	0.54	1.25	1.73	2.31	3.05

Великобритания

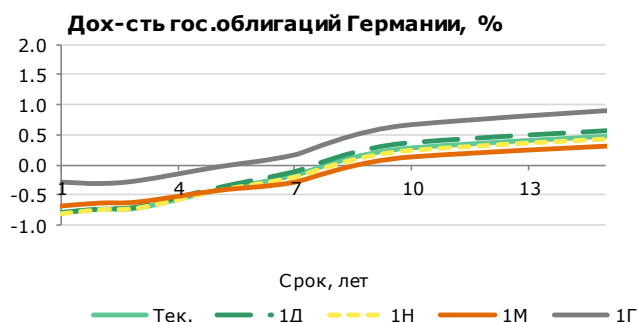
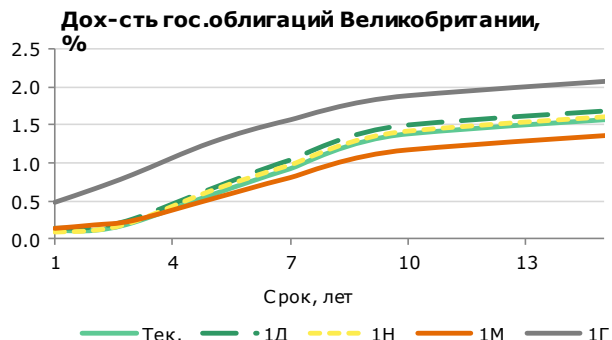
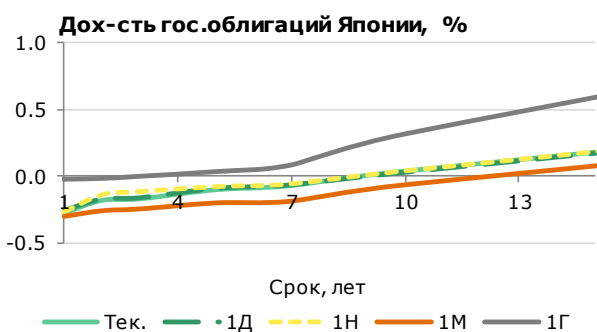
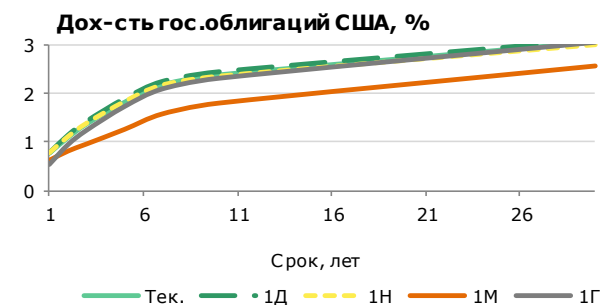
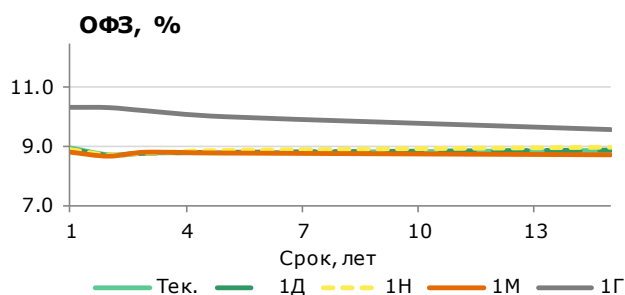
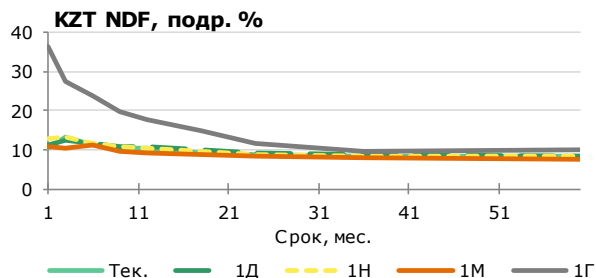
Доход-сть, %	1Г	3Г	5Л	10Л	30Л
2 дек 16	0.11	0.21	0.58	1.38	2.02
25 ноя 16	0.09	0.22	0.64	1.42	2.07
2 ноя 16	0.14	0.24	0.52	1.17	1.84
3 дек 15	0.48	0.85	1.27	1.88	2.57

Германия

Доход-сть, %	1Г	3Г	5Л	10Л	30Л
2 дек 16	-0.79	-0.71	-0.42	0.28	0.95
25 ноя 16	-0.81	-0.71	-0.43	0.24	0.90
2 ноя 16	-0.68	-0.61	-0.43	0.13	0.75
3 дек 15	-0.29	-0.26	-0.04	0.67	1.49

Япония

Доход-сть, %	1Г	3Г	5Л	10Л	30Л
2 дек 16	-0.28	-0.17	-0.10	0.04	0.60
25 ноя 16	-0.27	-0.11	-0.08	0.04	0.61
2 ноя 16	-0.30	-0.24	-0.20	-0.06	0.49
3 дек 15	-0.02	0.00	0.04	0.32	1.39



Прошлые размещения

Дата	Эмитент	Торг.код KASE	Срок погаш.	Вал.	Купон	Вид куп. ставки	Размещ-е, млн KZT	Спрос/предл-е	Число участн.	Цена	Дох-ть, %
29.01.16	Мин.фин.	MUJ084_0002	29.01.23	KZT	17.1	индексир.	180 000	100%	2	100.0	0.1
29.03.16	Казахст.коммун. системы	KSYSb1	29.03.26	KZT	10.0	фикс.	100	100%	2	100.0	10.0
25.04.16	КазТемЖол**	TMJLb3	25.04.26	KZT	16.9	индексир.	50 000	100%	2	100.0	16.9
18.05.16	АКК	AGKkb6	30.12.21	KZT	8.5	фикс.	7 193	103%	1	99.5	8.6
20.05.16	АКК	AGKkb6	30.12.21	KZT	8.5	фикс.	6 312	103%	1	99.5	8.6
24.05.16	АКК	AGKkb6	30.12.21	KZT	8.5	фикс.	7 203	103%	1	99.5	8.6
25.05.16	БРК^	BRKZb3	25.05.26	KZT	14.0	фикс.	65 000	100%	1	100.0	14.0
10.06.16	БРК^	BRKZb4	10.06.19	KZT	14.0	фикс.	30 000	100%	1	100.0	14.0
29.06.16	АКК	AGKkb6	30.12.21	KZT	8.5	фикс.	2 786	100%	1	99.5	8.6
30.06.16	KEGOC	KEGcb1	26.05.31	KZT	18.6	плав.	3 936	102%	2	99.9	18.6
30.06.16	Акимат г. Астаны	ASK024_001	30.06.18	KZT	0.2	фикс.	1 700	100%	1	100.0	0.2
28.07.16	БРК^	BRKZb6	27.07.31	KZT	15.0	фикс.	15 000	100%	1	100.0	15.0
29.07.16	KEGOC	KEGcb1	25.05.31	KZT	18.6	индексир.	22 800	100%	1	99.8	18.6
01.08.16	БРК^	BRKZb5	31.07.26	KZT	14.0	фикс.	17 500	100%	1	100.0	14.0
03.08.16	БРК	BRKZb7	29.06.17	KZT	14.0	фикс.	85 000	100%	1	100.0	14.0
08.08.16	Карагандинская обл.	KGK024_12	08.08.18	KZT	0.2	фикс.	888	100%	1	100.0	0.2
09.08.16	Атырауская обл.	ARK024_006	09.08.18	KZT	0.2	фикс.	2 000	100%	1	100.0	0.2
09.08.16	Восточно-Казахстанская обл.	VKK024_007	09.08.18	KZT	0.2	фикс.	1 300	100%	1	100.0	0.2
09.08.16	Акмолинская обл.	AKK024_007	09.08.18	KZT	0.2	фикс.	1 300	100%	1	100.0	0.2
09.08.16	Кызылординская обл.	KOK024_016	09.08.18	KZT	0.2	фикс.	994	100%	1	100.0	0.2
09.08.16	Жамбылская обл.	DZK024_015	09.08.18	KZT	0.2	фикс.	3 000	100%	1	100.0	0.2
09.08.16	Мангистауская обл.	MGK024_003	09.08.18	KZT	0.2	фикс.	2 600	100%	1	100.0	0.2
09.08.16	Западно-Казахстанская обл.	ZKK024_005	09.08.18	KZT	0.2	фикс.	1 600	100%	1	100.0	0.2
09.08.16	Акимат г. Алматы	ALK021_010	09.08.18	KZT	0.2	фикс.	2 900	100%	1	100.0	0.2
10.08.16	Алматинская обл.	ATK024_014	10.08.18	KZT	0.2	фикс.	1 600	100%	1	100.0	0.2
15.08.16	KEGOC	KEGcb1	25.05.31	KZT	18.6	индексир.	20 800	100%	1	99.7	18.6
29.08.16	Алатау Жарык	AZHkb3	10.08.21	KZT	15.5	фикс.	4 500	99%	1	100.0	15.5
16.09.16	Кызылординская обл.	KOK024_017	16.09.18	KZT	0.2	фикс.	5 228	100%	1	100.0	0.2
06.10.16	Бузгул Аурум	BUZAb1	06.10.21	KZT	19.0	фикс.	5 000	33%	1	100.0	19.0
14.11.16	КазАгроФинанс**	KAFIb6	14.11.21	KZT	15.0	фикс.	8 000	124%	5	100.0	15.0

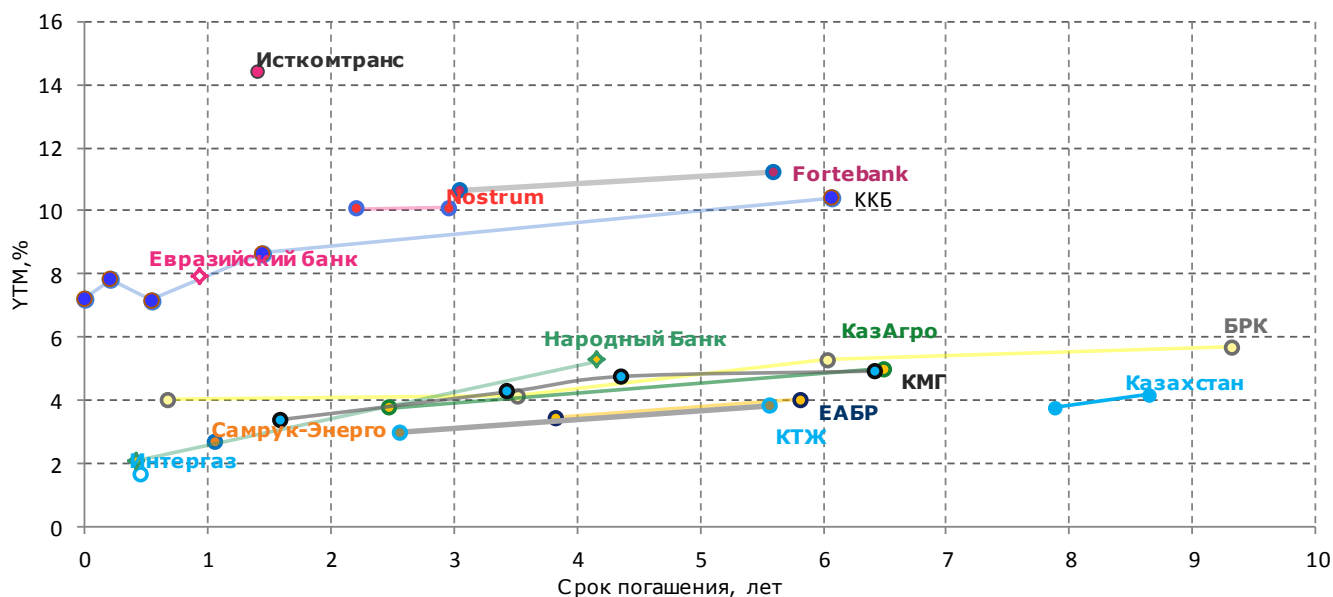
*Halyk Finance выступил в качестве финансового консультанта эмитента

** Halyk Finance выступил в качестве финансового консультанта эмитента и андеррайтера

^ Halyk Finance является представителем держателей ценных бумаг эмитента

Источник: KASE

Казахстан: международные облигации



Международные облигации Казахстана

Эмитент	Объем вып-ка млн	Вал	Купон		Дата вып-ка	Дата погаш.	Цена		Дох-ть, %		OAS Спред, Спрос	Изм-е дох-ти спроса, б.п.		Кредитный рейтинг, Fitch Moody's S&P	
			Вид	%			Спрос	Предл.	Спрос	Предл.*		1Н	6М		
Суверенные															
Казахстан	1500	USD	Фикс	3.9	14.10.2014	14.10.2024	100.7	100.0	3.8	3.9	164.1	-0.7	-33.3	BBB Baa3 BBB-	
Казахстан	2500	USD	Фикс	5.1	21.07.2015	21.07.2025	106.7	106.0	4.2	4.3	203.9	-3.0	-18.6	BBB Baa3 BBB-	
Казахстан	1000	USD	Фикс	4.9	14.10.2014	14.10.2044	92.7	91.7	5.4	5.5	261.8	-9.3	-20.5	BBB Baa3 BBB-	
Казахстан	1500	USD	Фикс	6.5	21.07.2015	21.07.2045	111.6	110.7	5.7	5.7	294.5	-10.4	-21.2	BBB Baa3 BBB-	
Квасисуверенные															
БРК	240	MYR	Фикс	5.5	03.08.2012	03.08.2017	101.0	100.7	4.0	4.4	51.0	11.9	-24.5	BBB- Baa3 BBB-	
БРК	100	USD	Фикс	6.5	03.06.2005	03.06.2020	107.7	106.5	4.1	4.5	267.8	-9.4	-116.9	BBB- Baa3 BBB-	
БРК	1425	USD	Фикс	4.1	10.12.2012	10.12.2022	94.2	93.3	5.3	5.4	333.7	18.1	-16.6	BBB- Baa3 BBB-	
БРК	150	USD	Фикс	6.0	23.03.2006	23.03.2026	102.2	99.1	5.7	6.1	348.8	-4.5	-127.1	BBB- Baa3 BBB-	
ЕАБР	500	USD	Фикс	5.0	26.09.2013	26.09.2020	105.5	104.7	3.4	3.7	192.5	-5.0	-57.1	N.R. Baa1 BBB-	
ЕАБР	500	USD	Фикс	4.8	20.09.2012	20.09.2022	103.9	102.7	4.0	4.2	212.4	0.0	-65.3	WD Baa1 BBB-	
КазАгро	600	EUR	Фикс	3.3	22.05.2014	22.05.2019	98.8	98.2	3.8	4.0	439.4	2.3	-169.1	BBB- N.R. BB+	
КазАгро	1000	USD	Фикс	4.6	24.05.2013	24.05.2023	97.9	87.8	5.0	7.0	300.5	-0.1	-100.2	BBB- N.R. BB+	
КМГ	1600	USD	Фикс	9.1	02.07.2008	02.07.2018	108.8	108.1	3.4	3.8	242.7	-3.8	-51.1	BBB- Baa3 BB	
КМГ	1500	USD	Фикс	7.0	05.05.2010	05.05.2020	108.7	107.9	4.3	4.5	275.6	-3.7	-38.7	BBB- Baa3 BB	
КМГ	1250	USD	Фикс	6.4	10.11.2010	09.04.2021	106.3	106.3	4.8	4.8	313.5	---	-21.4	BBB- Baa3 BB	
КМГ	1000	USD	Фикс	4.4	30.04.2013	30.04.2023	97.2	95.7	4.9	5.2	293.3	6.5	-35.0	BBB- Baa3 BB	
КМГ	2000	USD	Фикс	5.8	30.04.2013	30.04.2043	94.9	93.0	6.1	6.3	345.8	10.0	-33.7	BBB- Baa3 BB	
КМГ	500	USD	Фикс	4.9	07.11.2014	07.05.2025	99.3	97.1	5.0	5.3	284.4	-0.1	-47.8	BBB- Baa3 BB	
КМГ	1000	USD	Фикс	6.0	07.11.2014	07.11.2044	93.9	90.4	6.5	6.8	376.8	0.4	-50.6	BBB- Baa3 BB	
Интергаз	600	USD	Фикс	6.4	14.05.2007	14.05.2017	102.1	101.5	1.7	3.0	106.7	---	-121.0	BB+ Baa3 BB	
КазТемЖол	1100	USD	Фикс	7.0	10.07.2012	10.07.2042	94.5	93.5	7.4	7.5	482.8	---	6.6	BBB- Baa3 BB-	
КазТемЖол	100	CHF	Фикс	2.6	20.06.2014	20.06.2019	99.0	97.2	3.0	3.7	384.3	17.4	-85.5	BBB- Baa3 BB-	
КазТемЖол	185	CHF	Фикс	3.6	20.06.2014	20.06.2022	99.1	96.9	3.8	4.3	436.7	-11.3	-126.9	BBB- Baa3 BB-	
КазТемЖол	700	USD	Фикс	6.4	06.10.2010	06.10.2020	107.3	105.4	4.3	4.8	277.2	-8.7	-140.2	BBB- Baa3 BB-	
Инжиниринг	200	USD	Фикс	4.6	03.12.2013	03.12.2016	100.3	99.4	-20.1	56.7	-2729.5	-803.1	-2559.5	BB+ B1 N.R.	
Самрук-Энерго	500	USD	Фикс	3.8	20.12.2012	20.12.2017	101.1	100.0	2.7	3.8	222.4	3.8	-104.8	BB N.R. BB	
Корпоративные															
Nostrum	400	USD	Фикс	6.4	14.02.2014	14.02.2019	92.9	91.5	10.1	10.8	887.3	-27.8	-394.5	N.R. B2 B	
Nostrum	560	USD	Фикс	7.1	13.11.2012	13.11.2019	92.6	91.4	10.1	10.6	869.2	-25.1	-322.6	N.R. B2 B	
Eastcom	100	USD	Фикс	7.8	22.04.2013	22.04.2018	91.8	89.9	14.4	16.1	1360.1	220.1	493.2	B B3 N.R.	
Халык	700	USD	Фикс	7.3	03.05.2007	03.05.2017	102.2	101.6	2.1	4.0	148.9	-86.2	-122.1	BB Ba3 BB	
Халык	500	USD	Фикс	7.3	28.01.2011	28.01.2021	107.4	106.3	5.2	5.5	367.2	1.1	-74.6	BB Ba3 BB	
ККБ	500	USD	Фикс	7.5	29.11.2006	29.11.2016	100.0	100.0	7.2	7.2	698.5	4.4	-211.8	CCC Caa2u B-	
ККБ	750	EUR	Фикс	6.9	13.02.2007	13.02.2017	99.7	98.6	7.8	12.9	875.1	53.0	24.8	CCC Caa2u B-	
ККБ	250	USD	Плав	6.0	13.06.2007	13.06.2017	99.4	98.5	7.2	8.8	657.6	17.8	-857.4	CC Caa3u CCC	
ККБ	300	USD	Фикс	8.5	11.05.2011	11.05.2018	99.8	98.9	8.7	9.3	778.4	-0.1	-328.8	CCC Caa2u B-	
ККБ	750	USD	Фикс	5.5	21.12.2012	21.12.2022	78.3	76.9	10.4	10.8	850.9	---	---	CCC N.R. B-	
Евразийский	500	USD	Фикс	7.5	06.11.2014	06.11.2017	99.6	99.0	7.9	8.6	759.2	---	221.9	N.R. N.R. B	
Fortebank	236.57	USD	Фикс	11.8	15.12.2014	15.12.2019	105.9	104.9	10.6	10.8	824.0	-0.1	-218.4	N.R. N.R. B	
Fortebank	60.75	USD	Фикс	14.0	30.06.2010	30.06.2022	111.3	107.8	11.2	12.0	947.2	---	---	NR N.R. B	
Бессрочные облигации															
АТФБанк	100	USD	Плав	8.6	10.11.2006	10.05.2017	---	61.5	12.9	14.1	1246.6	1.4	-15.9	CC Cau NR	
БЦК	100	USD	Плав	6.9	03.03.2006	03.03.2017	74.4	71.5	9.5	9.9	909.9	---	---	CCC Caa2u N.R.	
ККБ	100	USD	Плав	7.1	09.11.2005	09.02.2017	72.3	70.6	10.0	10.2	968.6	---	---	C Cau CCC-	

Источник: CBVT (Composite Bloomberg Bond Trader), BVAL, BGN, KAZA

Долговой, денежный и валютный рынки Казахстана

АО «Halyk Finance» (далее - HF), дочерняя организация АО «Народный банк Казахстана».

Настоящая публикация носит исключительно информационный характер и не является предложением или попыткой со стороны HF купить, продать или вступить в иную сделку в отношении каких-либо ценных бумаг и иных финансовых инструментов, на которые в настоящей публикации может содержаться ссылка, предоставить какие-либо инвестиционные рекомендации или услуги. Указанные предложения могут быть направлены исключительно в соответствии с требованиями применимого законодательства. Настоящая публикация основана на информации, которую мы считаем надежной, однако мы не утверждаем, что все приведенные сведения абсолютно точны. При этом, отмечаем, что прошлая доходность не является показателем доходности инвестиций в будущем. Мы не несем ответственности за использование клиентами информации, содержащейся в настоящей публикации, а также за сделки и операции с ценными бумагами и иными финансовыми инструментами, упоминающимися в ней. Мы не берем на себя обязательство регулярно обновлять информацию, которая содержится в настоящей публикации или исправлять возможные неточности. HF, его аффилированные и должностные лица, партнеры и сотрудники, в том числе лица, участвующие в подготовке и выпуске этого материала, оставляют за собой право участвовать в сделках в отношении упоминающихся в настоящей публикации ценных бумаг и иных финансовых инструментов. Также отмечаем, что на ценные бумаги и иные финансовые инструменты, рассматриваемые в настоящей публикации и номинированные в иностранной валюте, могут оказывать влияние обменные курсы валют. Изменение обменных курсов валют может вызвать снижение стоимости инвестиций в указанные активы. Следует иметь в виду, что инвестирование в Американские депозитарные расписки также подвержено риску изменения обменного курса валют, а инвестирование в казахстанские ценные бумаги и иные финансовые инструменты имеет значительный риск. В указанной связи, инвесторы до принятия решения об участии в сделках с ценными бумагами и иными финансовыми инструментами, рассматриваемыми в настоящей публикации, должны проводить собственное исследование относительно надежности эмитентов данных ценных бумаг и иных финансовых инструментов.

Настоящая информация не предназначена для публичного распространения и не может быть воспроизведена, передана или опубликована, целиком или по частям, без предварительного письменного разрешения АО «Halyk Finance».

© 2016, все права защищены.

Департамент исследований Управление

Мурат Темирханов	Директор
Асан Курманбеков	Макроэкономика
Эльмира Арнабекова	Макроэкономика
Станислав Чуев	Долговые инструменты
Азамат Талгатбеков	Долговые инструменты
Алтынай Ибраимова	Долевые инструменты
Диас Кабылтаев	Долевые инструменты

Департамент продаж

Мария Пан	Директор
Динара Асамбаева	Институциональные
Айжана Туралиева	Институциональные
Шынар Жаканова	Розничные
Сабина Муканова	Розничные

E-mail

m.temirkhanov@halykfinance.kz
a.kurmanbekov@halykfinance.kz
e.arnabekova@halykfinance.kz
s.chuyev@halykfinance.kz
a.talgatbekov@halykfinance.kz
a.ibraimova@halykfinance.kz
d.kabyltayev@halykfinance.kz

E-mail

m.pan@halykfinance.kz
d.asambayeva@halykfinance.kz
a.turaliyeva@halykfinance.kz
sh.zhakanova@halykfinance.kz
s.mukanova@halykfinance.kz

Адрес:

Halyk Finance
пр. Абая, 109 «В», 5 этаж
A05A1B4, Алматы, Республика Казахстан
Тел. +7 727 357 31 77
www.halykfinance.kz

Bloomberg

HLFN

Thomson Reuters

Halyk Finance

Factset

Halyk Finance

Capital IQ

Halyk Finance