

21 января 2010 года

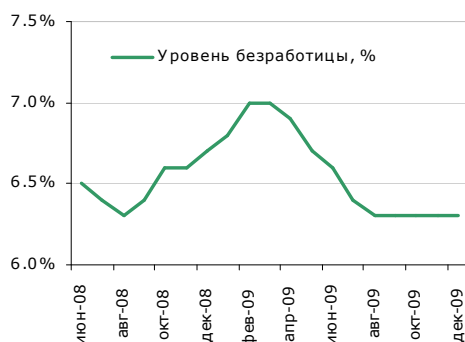
## Рынок труда начинает восстанавливаться

Гаухар Сарсембаева  
[gauharsar@halykbank.kz](mailto:gauharsar@halykbank.kz)  
 7(727) 244 69 86

Ноябрьская статистика указывает на устойчивость восстановления рынка труда. С учетом сезонной корректировки, списочные штаты работников выросли в ноябре за месяц на 0,2%, вернувшись на уровень 2008г. Средние номинальные зарплаты выросли за месяц на 2,1% ск и за год на 12,3%, побив уровень инфляции. Несмотря на наши ожидания сезонного роста безработицы до 6,5-6,6% к концу 2009г., безработица осталась на уровне 6,3%.

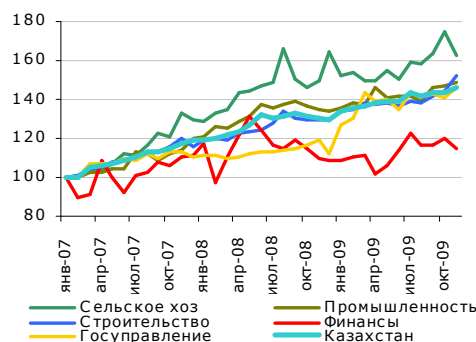
В ноябре можно наблюдать комбинацию растущих зарплат и снижающихся штатов работников в наиболее циклических секторах, таких как строительство, недвижимость и услуги бизнесу, перерабатывающая промышленность и торговля. Схожий тренд прослеживается в коммунальных услугах и производстве электроэнергии, воды и газа, что было определено как фискальной политикой правительства, так и ее политикой в сфере общественных услуг. Списочные штаты все еще ниже уровня 2008г. в строительстве и перерабатывающей промышленности.

**Рисунок 1. Уровень безработицы**



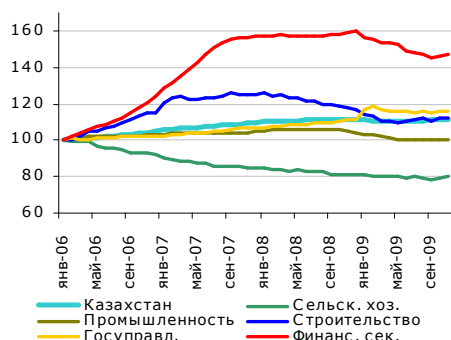
Источник: СтатРК

**Рисунок 2. Номинальные зарплаты, ск (индексированные на январь 2007г.)**



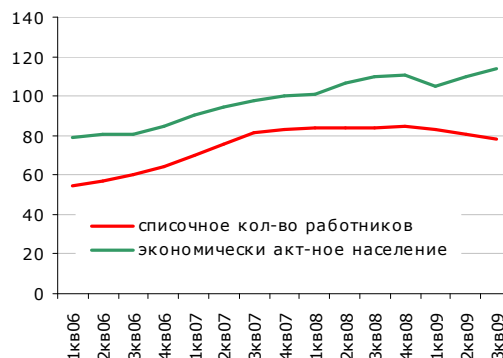
Источник: СтатРК; расчеты ХФ

**Рисунок 3. Списочная численность работников, ск (индексирована на январь 2006г.)**



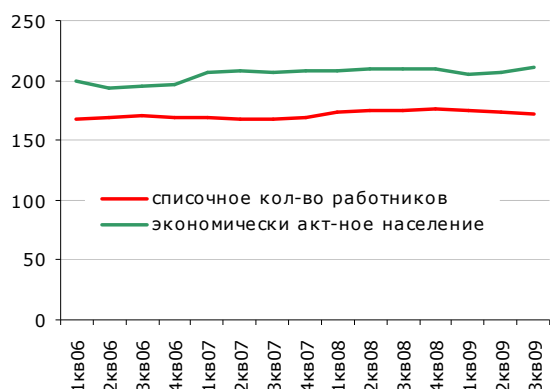
Источник: СтатРК; расчеты ХФ

**Рисунок 4. Списочная численность работников и экономически активное население, тыс. чел, ск (индексирована 1кв.2006)**



Источник: СтатРК; расчеты ХФ

**Рисунок 4. Списочная численность работников и экономически активное население, тыс. чел, ск (индексирована 1 кв.2006)**



Источник: СтатРК; расчеты ХФ

Зарплаты снижались, а штаты расширялись в сельском хозяйстве, финансах и горном секторе. В сельском хозяйстве число списочных работников отходит от долгосрочного нисходящего тренда уже второй месяц подряд, зарплаты в ноябре упали за месяц на 6,7% ск после значительного прироста в 5,7% в октябре, что мы приписываем снижению необычно высокого спроса на сезонный труд.

Аналогичная тенденция видна в финансовом секторе (Рис 3): с началом найма работников за снизившиеся зарплаты штаты выросли, зарплаты опустились. В горном секторе численность штата работников, должно быть, достигла дна, остановился рост зарплат. В обоих секторах высокая безработица (Рис 4 и 5). В 3кв09, в финансовом секторе экономически активное население выросло за год на 4,5%, а штат работников сократился за год на 6,6% уоу. Мы рассчитываем отраслевую разбивку экономически активного населения путем сложения занятости по секторам и безработицы по последнему месту работы.

В гостиницах и ресторанах, транспорте и коммуникациях и в секторе общественных услуг (госуправление, образование, здравоохранение) восстановление списочного числа работников сопровождало рост зарплат.

**Таблица 1. Рынок труда в ноябре 2009г.**

	Совокупн. занятость, тыс(Зкв09)	Ноябрь 2009				% изм-ние за месяц, ск			% изм-ние за год		
		Наемные, спис-ное кол-во, тыс	Наемные, факт-кая занят-ть, тыс	Среднемес ном-ная зарплата, тыс тенге	Коэффиц. использования труда (КИТ)	Наемные, спис-ное кол-во	Наемные, факт-кая занят-ть	Среднемес ном-ная зарплата	Наемные, спис-ное кол-во	Наемные, факт-кая занят-ть	Среднеме. ном-ная зарплата
<b>Казахстан</b>	<b>7 955</b>	<b>3 356</b>	<b>3 179</b>	<b>66,9</b>	<b>94,7</b>	<b>0,2</b>	<b>0,3</b>	<b>2,1</b>	<b>0,0</b>	<b>0,4</b>	<b>12,3</b>
Сельское хоз-во	2,297	130	105	34,8	80,7	0,3	1,4	-6,7	-1,4	3,7	8,7
Промышленность	939	694	664	80,3	95,6	-0,1	0,0	0,7	-4,9	-4,0	9,9
Горная	200	172	167	121,4	97,2	0,0	0,4	-0,7	-2,4	0,9	12,9
Обработывающая	560	387	365	69,4	94,4	-0,2	-0,1	1,1	-8,0	-7,9	7,5
Произв-во энергии, воды и газа	179	136	132	58,2	97,2	-0,1	0,0	0,9	1,6	1,7	5,8
Строительство	561	209	188	97,2	89,9	-0,2	-0,3	5,6	-4,8	-3,5	17,7
Торговля	1 179	138	133	65,9	96,8	-0,2	-0,2	2,3	-0,1	-0,3	9,1
Гост-цы и рест-ны	117	27	26	66,2	96,7	2,1	3,5	1,4	1,9	2,0	3,4
Трансп, и комм,	600	280	266	85,0	94,8	0,1	0,2	8,4	-1,3	-2,0	5,7
Финансы	100	78	77	132,6	98,2	0,4	0,3	-4,1	-7,7	-10,4	4,5
Недвижимость	396	226	220	107,6	97,3	-0,2	0,2	2,8	-0,2	-0,3	18,3
Госуправление	372	337	328	56,8	97,3	0,0	0,1	3,7	4,3	4,2	22,5
Образование	776	775	739	41,1	95,3	0,3	0,1	0,9	3,5	3,8	20,4
Здравоохранение	357	346	324	44,4	93,7	0,9	1,0	2,4	4,3	4,6	26,7
Комм-ные услуги	225	116	110	65,1	94,7	-0,1	-0,3	3,1	3,4	3,0	4,6

Источник: СтатРК; расчеты ХФ

# Disclaimer

© 2009 Halyk Finance, a subsidiary of Halyk Bank. For contact details see the information on Halyk Finance website [www.halykfin.kz](http://www.halykfin.kz) or contact Halyk Finance office. All rights reserved. This document and/or information has been prepared by and, except as otherwise specified herein, is communicated by Halyk Finance.

This document is for information purposes only. Opinions and views expressed in this document do not necessarily represent the opinions and views held by Halyk Finance, or other subsidiaries of Halyk Bank. The differences of opinion stem from different assumptions, sources information, criteria and methodology of valuation. Information and opinions expressed herein are subject to change without notice; and neither Halyk Finance, or Halyk Bank, or any of its subsidiaries or affiliates are under any obligation to keep them current.

This document is not an offer or an invitation to engage in investment activity. It cannot be relied upon as a representation that any particular transaction necessarily could have been or can be effected at the stated price. This document does not constitute an advertisement or an offer of securities, or related financial instruments. Descriptions of any company or companies or their securities or the markets or developments mentioned herein are not intended to be complete. Views and opinions expressed in this document cannot substitute for the exercise of own judgment and do not attempt to meet the specific investment objectives, financial situation or particular needs of any specific investor.

The information and opinions herein have been arrived at based on information obtained from sources believed to be reliable and in good faith. Such sources have not been independently verified; information is provided on an 'as is' basis and no representation or warranty, either expressed or implied, is provided in relation to the accuracy, completeness, reliability, merchantability or fitness for a particular purpose of such information and opinions, except with respect to information concerning Halyk Finance and its affiliates.

The securities described herein may not be eligible for sale in all jurisdictions or to certain categories of investors. Options, derivative products and futures are not suitable for all investors and trading in these instruments is considered risky. Past performance is not necessarily indicative of future results. Foreign-currency denominated securities are subject to fluctuations in exchange rates that could have an adverse effect on the value or the price of, or income derived from, the investment.

Halyk Finance and its affiliates, directors, representatives, employees, or clients may have or have had interests in issuers described herein. Halyk Finance may have or have had long or short positions in any of the securities or other financial instruments mentioned herein at any time and may make a purchase and/or sale, or offer to make a purchase and/or sale, of any such securities or other financial instruments at any time, as principal or agent.

Halyk Finance and its affiliates may act or may have acted as market maker in the securities or other financial instruments described herein, or in securities underlying or related to such securities. Employees of Halyk Finance or its affiliates may serve or have served as officers or directors of the said companies. Halyk Finance and its affiliates may have or have had a relationship with or have provided investment banking, capital markets, advisory, investment management, and/or other financial services to the relevant companies. Halyk Finance relies on information barriers to avoid the appearance of conflict of interests within Halyk Finance or in its relations with clients, other issuers, and external investors.

The information herein is not intended for distribution to the public and may not be reproduced, redistributed or published, in whole or in part, for any purpose without the written permission of Halyk Finance. Neither Halyk Finance nor any of its affiliates accepts any liability whatsoever for the actions of third parties in this respect. This information may not be used to create any financial instruments or products or any indices. Neither Halyk Finance, nor its affiliates, nor their directors, representatives, or employees accept any liability for any direct or consequential loss or damage arising out of the use of any information herein.

## Economics

**Sabit Khakimzhanov, 7 (727) 244-6541**  
[sabitkh@halykbank.kz](mailto:sabitkh@halykbank.kz)

**Madina Kurmangaliyeva, 7 (727) 330-0157**  
[madinaku@halykbank.kz](mailto:madinaku@halykbank.kz)

**Gaukhar Sarsembayeva, 7 (727) 244-6986**  
[gauharsar@halykbank.kz](mailto:gauharsar@halykbank.kz)

## Metals and Mining

**Timur Omoev 7 (727) 244-6538**  
[timuro@halykbank.kz](mailto:timuro@halykbank.kz)

## Financial Sector, Fixed Income Securities

**Askar Turganbayev, 7 (727) 244-6984**  
[askartu@halykbank.kz](mailto:askartu@halykbank.kz)

**Roman Assilbekov, 7 (727) 330-0160**  
[romanas@halykbank.kz](mailto:romanas@halykbank.kz)

**Olga Poltarak, 7 (727) 330-0153**  
[olgapo@halykbank.kz](mailto:olgapo@halykbank.kz)

## Oil and Gas

**Maulen Burashev 7 (727) 244-6538**  
[maulenb@halykbank.kz](mailto:maulenb@halykbank.kz)

## Address

Halyk Finance  
19/1, Al-Farabi Ave., Nurly-Tau Business Center, Suite 3b  
Almaty, Republic of Kazakhstan, 050013  
Tel. +7 (727) 259 0467  
Fax. +7 (727) 259 0593