

**Казахстан**

24 января 2022 г. НБК принял решение установить базовую ставку на уровне 10.25% годовых, подняв ее на 50 бп, но сохранив при этом коридор по управлению ликвидностью симметричным на уровне +/-1%. Данное решение было принято с учетом необходимости снижения инфляционных ожиданий и приведения инфляции в целевой коридор в 4-6% к концу 2022 г. Инфляция в Казахстане по итогам прошлого года замедлилась до 8.4% г/г, но траектория базовой инфляции остается неустойчивой.

**Облигации Министерства финансов РК.** 19-20 января 2022 г. Министерство финансов РК разместило три выпуска облигаций на общую сумму ₸50.6 млрд по сравнению с размещением в ₸3.0 млрд недель ранее. Наибольшим спросом пользовались 12-летние облигации, по которым спрос составил 123% к предложению, а доходность сложилась на уровне 10.87%. Доходность 4-летних облигаций составила 10.67%, что незначительно ниже (-0.02пп) по сравнению с предыдущим размещением аналогичных облигаций в августе прошлого года. Доходность 1-летних облигаций составила 10.30%.

Таб.1. Результаты аукционов ГЦБ МФ РК

Дата	Объем, Т млрд	Доход-ть %	Срок обращения, лет	Спрос/предлож-е	Изм.дох-ти к предыд. аналогич. выпуску, пп
19 янв	36.8	10.87	11.6	123%	-
19 янв	13.4	10.67	4.0	54%	-0.02
20 янв	0.4	10.30	1.0	79%	-

Источники: KASE

Согласно плану выпусков ГЦБ на 2022 год, Министерство финансов РК планирует разместить ₸2.82 трлн в текущем году, что на 17.4% больше объемов размещения в прошлом году. Так, за 2021 г. было фактически размещено ₸2.40 трлн, в то время как запланированный объем размещения составлял только ₸1.88 трлн.

**Ноты Национального банка РК.** 17 января 2022 г. состоялся аукцион по размещению краткосрочных нот НБК со сроком обращения 28 дней на общую сумму ₸320.6 млрд с доходностью 9.7183% (доходность 28-дн. нот НБК, выпущенных неделей ранее, составила 9.6892%, а объем размещения – ₸253.7 млрд).

19 января 2022 г. состоялся аукцион по размещению краткосрочных нот НБК со сроком обращения 182 дня на общую сумму ₸41.5 млрд с доходностью 10.0233% (доходность 182-дн. нот, выпущенных месяцем ранее, составила 9.9581%, а объем размещения - ₸55.2 млрд).

Недельное сальдо нетто-заимствования Минфина Казахстана и Нацбанка Казахстана на рынке ГЦБ составило минус ₸430.2млн, при этом сальдо нетто заимствования Нацбанка сложилось по итогам недели в размере минус ₸280.7 млрд.

**Размещения корпоративных эмитентов.** 21 января 2022 г. АО "Казахстанский фонд устойчивости" разместило годовые облигации на сумму ₸1.8 млрд с доходностью 10.32% годовых (месяцем ранее состоялось размещение на сумму в ₸5.3 млрд с доходностью на 3 бп выше).

**Региональный рынок**

**Министерство финансов России** не проводило размещений в период 17 января 2021 г. – 21 января 2022 г.

18 января 2022 г. **Министерство финансов Украины** разместило **четыре** выпуска ОВГЗ со сроком погашения от 6 месяцев до 5 лет на общую сумму UAH119 млн (на предыдущей неделе было размещено 6

**Изменение доходности гособлигаций**

Страна	Срок до погаш., лет	Доход-ть (ask), %	Изм дох-ти за нед, п.п.	Изм дох-ти с нач года, п.п.
<b>Развивающиеся рынки (в локальной валюте)</b>				
Казахстан	10.0	10.81	0.000	0.000
Россия	9.7	9.35	0.100	0.670
Вьетнам	8.8	1.82	-0.020	0.098
Бразилия	8.9	11.50	0.280	0.668
Турция	8.8	21.41	-1.270	-1.530
<b>Развитые рынки (в локальной валюте)</b>				
США	8.6	1.72	-0.025	0.270
Канада	8.4	1.71	0.022	0.366
Германия	8.6	-0.18	-0.016	0.085
Испания	8.8	0.49	0.000	0.067
Португалия	8.7	0.40	0.008	0.111
Италия	9.2	1.21	0.017	0.123
<b>Развивающиеся рынки (в USD)</b>				
Россия	13.2	4.16	0.174	0.843
Белоруссия	8.1	10.43	0.677	0.713
Турция	6.8	7.29	-0.233	-0.044
Сербия	8.9	3.35	0.201	0.510
Румыния	9.1	3.24	0.151	0.502
Мексика	8.2	3.12	0.054	0.319
Оман	7.5	5.16	-0.022	0.474
Эквадор	8.5	6.58	-0.075	-0.138
Египет	10.4	8.90	-0.386	0.611
Китай	8.7	1.82	-0.030	0.269
Индия	8.0	3.33	0.494	0.720
<b>Развитые рынки (в USD)</b>				
Финляндия	8.3	1.76	-0.022	0.331
Бельгия	8.3	1.83	-0.011	0.268
Италия	7.7	2.78	-0.020	0.271

Источники: Bloomberg, расчеты Halyk Finance

выпусков на общую сумму UAN3.9 млрд). Наибольший рост доходности наблюдался у шестимесячных облигаций (+19 бп).

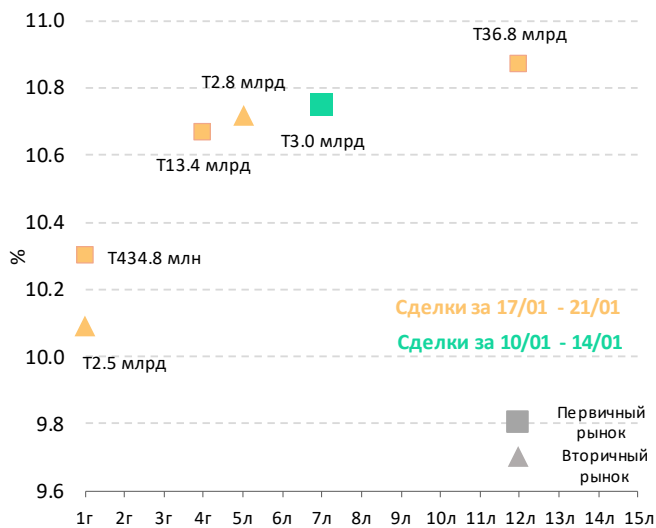
Таб.2. Результаты аукционов ГЦБ МФ Украины

Дата	Объем, млн. гр.	Доходность %	Срок обращения, лет	Изм.дох-ти к предыд. аналогич. выпуску, пп
18 янв	11	10.99	0.5	0.19
18 янв	23	11.90	1.0	0.00
18 янв	76	12.95	2.0	0.01
18 янв	9	13.25	5.0	0.00

Источник: НБУ

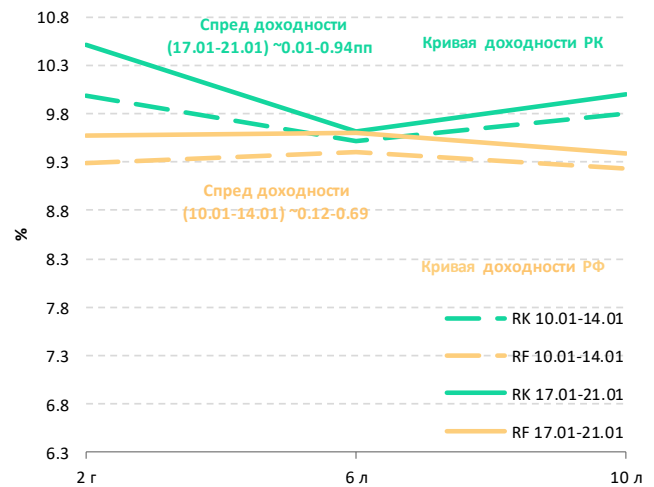
**Министерство финансов Турции** не проводило размещений ГЦБ в период 17 января 2022 г. – 21 января 2022 г.

Рис 1. Сделки по ГЦБ МФ РК на первичном и вторичном рынках



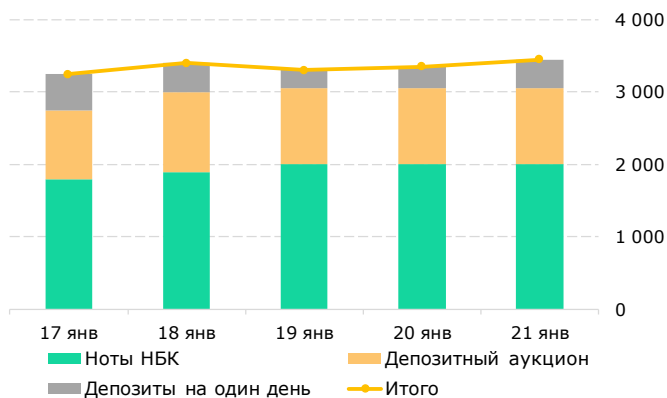
Источник: KASE

Рис 2. Кривая доходности рублевых облигаций РК и ОФЗ РФ



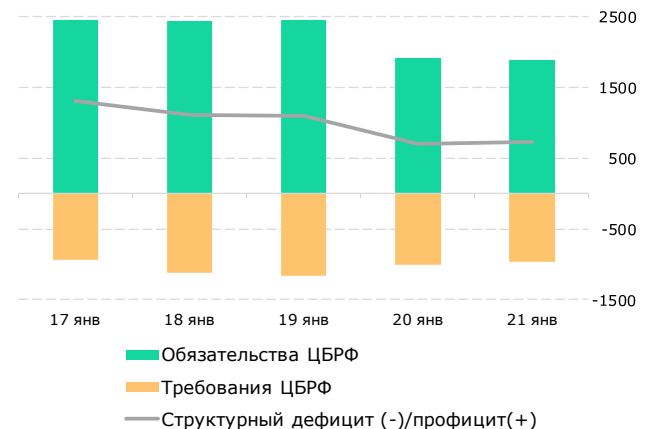
Источник: Bloomberg

Рис 3. Ключевые инструменты изъятия ликвидности НБК (млрд. тенге)



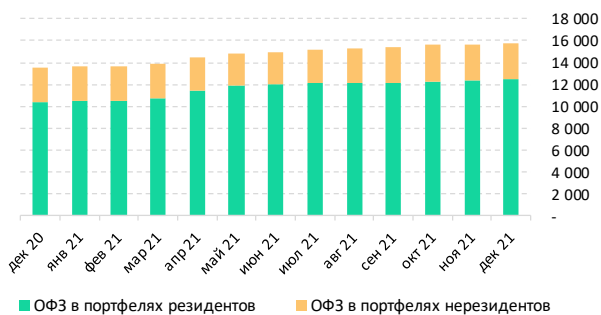
Источник: НБК

Рис 4. Структурный дефицит (-)/профицит (+) ликвидности банков РФ (млрд. руб.)



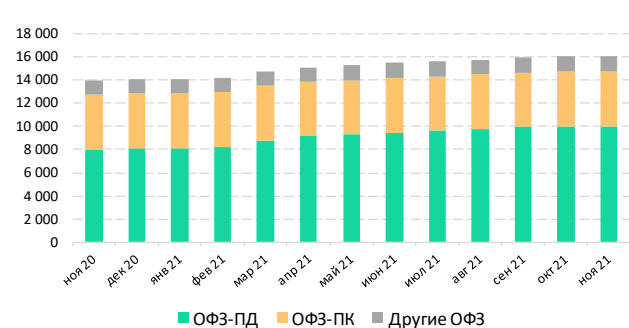
Источник: ЦБ РФ

Рис 5. Объем рынка ОФЗ и доля нерезидентов (млрд. руб.)



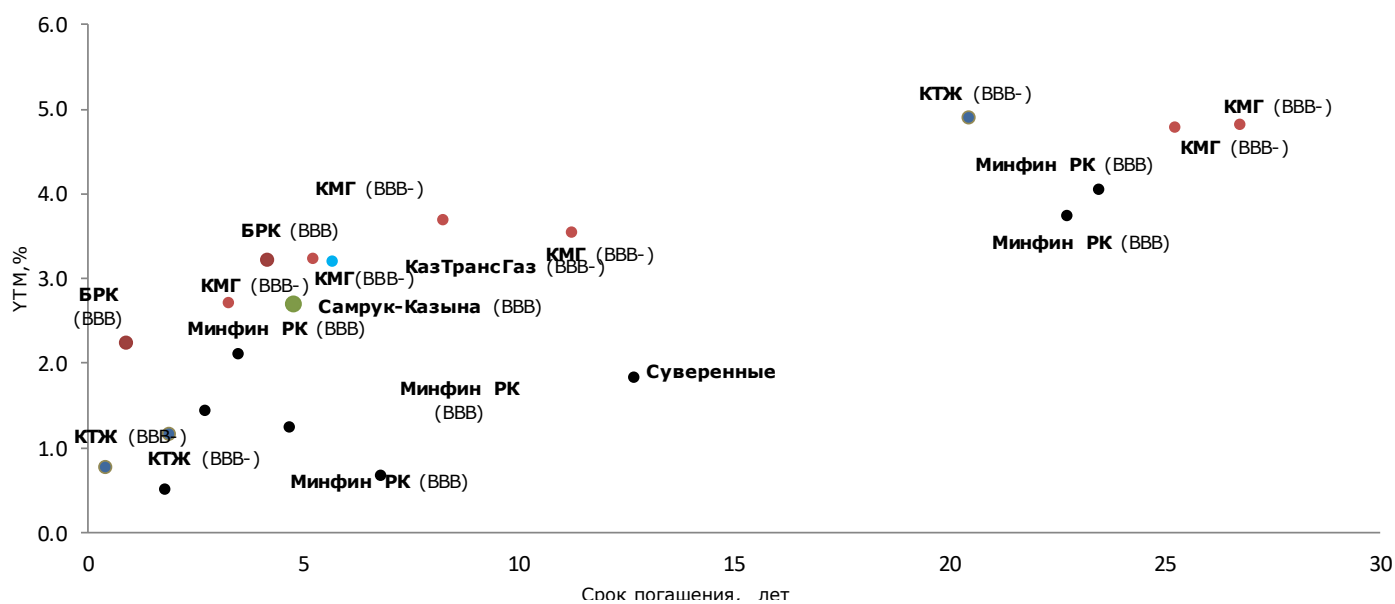
Источник: ЦБ РФ

Рис 6. Виды ОФЗ (млрд. руб.)



Источник: ЦБ РФ

Рис 7. Доходность по еврооблигациям казахстанских эмитентов в USD (с рейтинговыми оценками Fitch)



Источник: Bloomberg

## Текущая доходность еврооблигаций

Эмитент	Страна	Валюта	Объем, в млн.	Купон, %	Дата		Лет. до погаш.	Котировки		Дох-ть (ask), %	Изм-ие дох-ти за нед, п.п.	Изм-ие дох-ти с нач года, п.п.
					Выпуска	Погашения		Покупка	Продажа			
<b>Суверенные</b>												
Казахстан	KZ	USD	1500	3.9	14.10.2014	14.10.2024	2.72	106.16	106.76	1.33	0.11	0.28
Казахстан	KZ	USD	2500	5.1	21.07.2015	21.07.2025	3.49	109.79	110.40	2.02	0.14	0.65
Казахстан	KZ	USD	1000	4.9	14.10.2014	14.10.2044	22.74	117.08	117.58	3.72	0.09	0.33
Казахстан	KZ	USD	1500	6.5	21.07.2015	21.07.2045	23.50	136.52	137.52	4.02	0.09	0.34
Казахстан	KZ	EUR	525	2.4	09.11.2018	09.11.2028	6.80	111.31	111.31	0.66	0.00	-0.27
Казахстан	KZ	EUR	500	0.6	30.09.2019	30.09.2026	4.68	96.66	97.49	1.15	0.01	0.40
Казахстан	KZ	EUR	525	1.6	09.11.2018	09.11.2023	1.79	101.55	102.20	0.32	0.03	0.18
Казахстан	KZ	EUR	650	1.5	30.09.2019	30.09.2034	12.69	95.72	96.78	1.79	0.05	0.33
Узбекистан	UZ	USD	500	4.8	20.02.2019	20.02.2024	2.07	103.24	103.74	2.88	0.18	0.37
Узбекистан	UZ	USD	500	5.4	20.02.2019	20.02.2029	7.08	104.83	105.46	4.47	0.08	0.22
Узбекистан	UZ	USD	555	3.7	25.11.2020	25.11.2030	8.84	93.19	94.32	4.49	0.11	0.33
Россия	RU	USD	2500	12.8	24.06.1998	24.06.2028	6.42	150.08	150.66	3.78	0.40	0.99
Россия	RU	EUR	1250	1.9	20.11.2020	20.11.2032	10.83	92.19	93.11	2.59	0.37	0.72
Россия	RU	EUR	1750	2.9	04.12.2018	04.12.2025	3.86	104.27	104.87	1.56	0.31	0.70
Китай	CH	EUR	2000	0.3	25.11.2020	25.11.2030	8.84	96.11	96.77	0.63	0.03	0.08
Китай	CH	USD	2250	0.6	21.10.2020	21.10.2025	3.74	96.27	96.55	1.50	0.03	0.30
Украина	UK	USD	1600	9.8	01.11.2018	01.11.2028	6.78	91.46	92.41	11.38	-0.62	1.98
Украина	UK	USD	1318	7.8	12.11.2015	01.09.2026	4.61	86.66	87.53	11.30	-0.23	2.51
Украина	UK	USD	1329	7.8	12.11.2015	01.09.2025	3.61	86.60	87.84	12.00	-0.57	3.22
Украина	UK	USD	1339	7.8	12.11.2015	01.09.2024	2.61	87.75	88.99	12.86	-1.06	4.19
Украина	UK	USD	2600	7.3	30.07.2020	15.03.2033	11.15	83.39	84.53	9.54	-0.86	0.73
Украина	UK	USD	3000	7.4	25.09.2017	25.09.2032	10.68	83.62	84.75	9.70	-0.83	0.87
Украина	UK	EUR	1250	4.4	27.01.2020	27.01.2030	8.01	76.48	77.49	8.34	-0.63	0.78
Белоруссия	BK	USD	800	6.9	29.06.2017	28.02.2023	1.10	97.80	99.27	7.57	0.46	0.14
Белоруссия	BK	USD	600	6.2	28.02.2018	28.02.2030	8.10	75.61	77.24	10.43	0.68	0.71
<b>Банки</b>												
Сбер России	RU	USD	1000	5.3	23.05.2013	23.05.2023	1.33	100.88	101.63	3.97	0.70	1.66
Fortebank	KZ	USD	75	14.0	30.06.2010	30.06.2022	0.43	105.90	106.60	-1.23	-0.52	-4.46
Тинькофф Банк	RU	USD	300	9.3	15.06.2017	бессроч.		100.04	101.31	9.02	0.15	0.23
Узпромстройбанк	UZ	USD	300	5.8	02.12.2019	02.12.2024	2.86	99.79	100.88	5.41	0.37	0.67
Банк Грузии	GG	USD	350	6.0	26.07.2016	26.07.2023	1.50	105.70	106.50	1.60	-0.69	-0.73
TBC BANK	GG	USD	300	5.8	19.06.2019	19.06.2024	2.40	104.57	105.50	3.34	0.09	0.22
Ипотека-Банк	UZ	USD	300	5.5	19.11.2020	19.11.2025	3.82	99.62	100.42	5.37	0.27	0.54
<b>Корпоративные</b>												
Самрук-Казына	KZ	USD	500	2.0	28.10.2021	28.10.2026	4.76	96.57	97.31	2.60	0.05	0.43
Банк Развития Казахстана	KZ	USD	1264	4.1	10.12.2012	10.12.2022	0.88	101.26	101.98	1.83	0.08	0.68
Банк Развития Казахстана	KZ	USD	107	6.0	23.03.2006	23.03.2026	4.16	110.07	111.49	3.04	0.21	0.44
Казахстан темир жолы	KZ	USD	883	7.0	10.07.2012	10.07.2042	20.47	125.60	126.97	4.86	0.02	0.44
Казахстан темир жолы	KZ	CHF	250	3.3	05.12.2018	05.12.2023	1.86	103.22	104.47	0.82	0.05	0.56
Казахстан темир жолы	KZ	CHF	185	3.6	20.06.2014	20.06.2022	0.40	100.98	101.45	0.02	-0.16	0.23
КазМунайГаз	KZ	USD	500	4.8	24.04.2018	24.04.2025	3.25	105.94	106.68	2.59	0.13	0.67
КазМунайГаз	KZ	USD	1000	4.8	19.04.2017	19.04.2027	5.24	106.84	107.73	3.14	0.09	0.60
КазМунайГаз	KZ	USD	750	3.5	14.10.2020	14.04.2033	11.23	99.05	100.07	3.49	0.09	0.45
КазМунайГаз	KZ	USD	1250	5.4	24.04.2018	24.04.2030	8.25	111.44	112.34	3.63	0.14	0.60
КазМунайГаз	KZ	USD	1250	5.8	19.04.2017	19.04.2047	25.25	113.68	114.67	4.75	0.11	0.47
КазМунайГаз	KZ	USD	1500	6.4	24.04.2018	24.10.2048	26.77	122.75	123.81	4.79	0.08	0.44
КазТрансГаз	KZ	USD	706	4.4	26.09.2017	26.09.2027	5.67	105.65	106.44	3.13	0.07	0.52
Банк развития Респ. Беларусь	BK	USD	500	6.8	02.05.2019	02.05.2024	2.27	87.43	89.25	12.32	0.00	0.33
SOCAR	AZ	USD	750	7.0	18.03.2015	18.03.2030	8.15	118.59	119.77	4.07	0.02	0.19
SOCAR	AZ	USD	1000	4.8	13.03.2013	13.03.2023	1.13	102.99	103.86	1.31	-0.16	-0.14

Источник: Bloomberg

© 2022 АО «Halyk Finance» (далее - HF), дочерняя организация АО «Народный банк Казахстана».

Настоящая публикация носит исключительно информационный характер и не является предложением или попыткой со стороны HF купить, продать или вступить в иную сделку в отношении каких-либо ценных бумаг и иных финансовых инструментов, на которые в настоящей публикации может содержаться ссылка, предоставить какие-либо инвестиционные рекомендации или услуги. Указанные предложения могут быть направлены исключительно в соответствии с требованиями применимого законодательства. Настоящая публикация основана на информации, которую мы считаем надежной, однако мы не утверждаем, что все приведенные сведения абсолютно точны. При этом, отмечаем, что прошлая доходность не является показателем доходности инвестиций в будущем. Мы не несем ответственности за использование клиентами информации, содержащейся в настоящей публикации, а также за сделки и операции с ценными бумагами и иными финансовыми инструментами, упоминающимися в ней. Мы не берем на себя обязательство регулярно обновлять информацию, которая содержится в настоящей публикации или исправлять возможные неточности. HF, его аффилированные и должностные лица, партнеры и сотрудники, в том числе лица, участвующие в подготовке и выпуске этого материала, оставляют за собой право участвовать в сделках в отношении упоминающихся в настоящей публикации ценных бумаг и иных финансовых инструментов. Также отмечаем, что на ценные бумаги и иные финансовые инструменты, рассматриваемые в настоящей публикации и номинированные в иностранной валюте, могут оказывать влияние обменные курсы валют. Изменение обменных курсов валют может вызвать снижение стоимости инвестиций в указанные активы. Следует иметь в виду, что инвестирование в Американские депозитарные расписки также подвержено риску изменения обменного курса валют, а инвестирование в казахстанские ценные бумаги и иные финансовые инструменты имеет значительный риск. В указанной связи, инвесторы до принятия решения об участии в сделках с ценными бумагами и иными финансовыми инструментами, рассматриваемыми в настоящей публикации, должны проводить собственное исследование относительно надежности эмитентов данных ценных бумаг и иных финансовых инструментов.

Настоящая информация не предназначена для публичного распространения и не может быть воспроизведена, передана или опубликована, целиком или по частям, без предварительного письменного разрешения АО «Halyk Finance».

© 2022, все права защищены.

#### Департамент исследований

#### E-mail

[research@halykfinance.kz](mailto:research@halykfinance.kz)

#### Департамент продаж

#### E-mail

[sales@halykfinance.kz](mailto:sales@halykfinance.kz)

#### Адрес:

Halyk Finance

пр. Абая, 109 «В», 5 этаж

A05A1B4, Алматы, Республика Казахстан

Тел. +7 727 339 43 77

[www.halykfinance.kz](http://www.halykfinance.kz)

#### Bloomberg

HLFN

#### Thomson Reuters

Halyk Finance

#### Factset

Halyk Finance

#### Capital IQ

Halyk Finance