



# ЕЖЕНЕДЕЛЬНЫЙ ОБЗОР

РЫНКА ДОЛГОВЫХ ФИНАНСОВЫХ ИНСТРУМЕНТОВ

## США и Мир

- Индекс настроения потребителей от Мичиганского университета неожиданно упал по итогам апреля;
- Число первичных заявок на получение пособий по безработице выросло;
- На предстоящей неделе выйдут данные по CPI за апрель от министерства труда США;
- Доходности по UST<sup>1</sup> не потерпели резких изменений.

## Макроэкономика и монетарная политика США

Индекс настроения потребителей от Мичиганского университета упал до 67.4 пунктов в мае 2024 года с 77.2 пунктов в апреле, что является самым низким показателем за шесть месяцев и не соответствует ожиданиям рынка в 76 пунктов. Инфляционные ожидания на предстоящий год выросли до 3.5% (с 3.2% в апреле) - это самый высокий уровень за последние шесть месяцев. Кроме того, еженедельные данные по числу заявок на получение пособий по безработице так же подскочили на прошлой неделе и составили 231 тыс. (против ожиданий в размере 212 тыс.), что является самым высоким значением с августа 2023 года.

Прошедшая неделя была относительно спокойной и не так богата на новости и макроэкономические данные. Выступили несколько членов ФРС, а их выступление не принесло никаких сюрпризов. Стоит отметить, что многие из них все еще сохраняют «ястребиную» риторику. Однако базовый сценарий представителей центрального банка не предполагает дополнительных повышений, поскольку, по их мнению, текущая политика достаточно является в достаточной мере «жесткой» для достижения цели по инфляции ФРС в 2%.

Предстоящая неделя будет насыщенной на макроэкономические данные и помимо них ожидаются выступления нескольких членов ФРС, включая председателя Пауэлла. Предположительно, самое ожидаемое событие недели – публикация данных по инфляции за апрель от министерства труда США. Рыночный консенсус предполагает рост цен в США в месячном выражении на уровне 0.3%. Если данные по инфляции окажутся выше ожиданий, то это может привести к резкому росту доходностей по всей длине кривой и росту волатильности.

Доходности по UST не потерпели резких изменений за прошлую неделю. Доходность по 10-летним UST не демонстрировала высокую волатильность на прошедшей неделе и закрылась на уровне 4.5%. Ранее мы писали о том, что с уровня 4.6%-4.7% можно начать наращивать дюрацию для инвестора с агрессивным риск-профилем. Для консервативного инвестора будет целесообразно подождать еще месяц-два, чтобы убедиться в том, что инфляция замедляется. Мы не ожидаем сильного снижения доходностей с текущих значений без существенного замедления инфляции, и поэтому думаем, что будет возможность купить дюрацию на уровнях близких к текущим. Мы по-прежнему считаем, что оптимальной стратегией будет инвестирование в IG облигации со средним сроком погашения (5-7 лет), а также в HY облигации с коротким сроком погашения (2-3 года). Не рекомендуется покупать длинные и средние HY бумаги, поскольку в случае risk-off, спреды в этих классах будут расширяться очень интенсивно. Покупку дюрации мы рекомендуем реализовывать посредством качественных бумаг, где кредитный риск минимален.

## Макроданные США

США	Значение	Прогноз	Пред.
CPI, г/г	3.50%	3.40%	3.20%
Core CPI, г/г	3.80%	3.70%	3.80%
Core PCE, г/г	2.80%	2.60%	2.80%
PMI (промышленность)	50.00	49.90	51.90
PMI (услуги)	51.30	50.90	51.70
Уровень безработицы	3.90%	3.80%	3.80%
ВВП, кв/кв	1.60%	2.50%	3.40%

Источник: Bloomberg

## Макроданные Еврозоны

Еврозона	Значение	Прогноз	Пред.
Core CPI, г/г	2.70%	2.60%	2.90%
Уровень безработицы	6.50%	6.50%	6.50%
ВВП, кв/кв	0.30%	0.10%	-0.10%

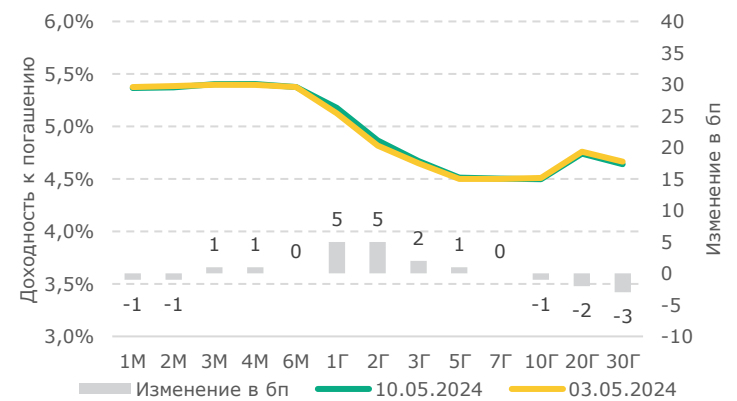
Источник: Bloomberg

## Основные индексы

Индексы	Значение	Изменение м/м	Изменение г/г
Ставка ФРС	5.50%	-	-
SOFR <sup>1</sup>	5.31%	0 б.п.	25 б.п.
10Y breakeven yield <sup>1</sup>	2.34 б.п.	-6 б.п.	17 б.п.
DXY <sup>1</sup>	105.30	0.10%	3.80%
US HY, OAS в бп <sup>1</sup>	298 б.п.	-6 б.п.	-173 б.п.
US IG, OAS в бп <sup>1</sup>	87 б.п.	-0 б.п.	-59 б.п.
Ставка ЕЦБ	4.50%	-	-

Источник: Bloomberg

## Кривая UST за прошлую неделю



Источник: Bloomberg

## Казахстан

- Сумма размещенных облигаций МФ РК составила Т49 млрд тенге, а доходность варьировалась в диапазоне 12.15%-12.37%;
- Ставка TONIA выросла незначительно и оказалась на уровне 13.65% годовых.

## Макроэкономика и ДКП

«Банки Казахстана в марте – медленный рост кредитов и депозитов», аналитический центр Halyk Finance, 6 мая 2024.

«В марте текущего года наблюдался рост активов банковского сектора, а также портфеля кредитов и депозитов банков. Положительная динамика кредитования была обусловлена расширением объемов розничного кредитования, темпы прироста которого немного замедлились, тогда как корпоративное кредитование и вовсе сократилось. При этом сохраняется тенденция роста кредитов юрлиц в валюте и сокращение выданных в тенге как за месяц, так и с начала года. Качество ссудного портфеля банков ухудшилось: увеличилась доля неработающих кредитов при одновременном увеличении их объемов, в то время как уровень покрытия провизиями неработающих кредитов снизился.

Депозитный портфель как физических, так и юридических лиц в марте вырос. В отличие от ссудного портфеля, основным драйвером роста вкладов за отчетный период послужил корпоративный сектор. При этом в разрезе валют наблюдался рост вкладов в тенге, тогда как вклады в иностранной валюте уменьшились. Этому могли способствовать сохраняющиеся высокие ставки по тенговым депозитам, а также крепкий обменный курс тенге. На этом фоне уровень долларизации депозитов сектора снова начал снижаться.» Более подробно со статьей и другими материалами можно ознакомиться по [ссылке](#).

## Рынок ГЦБ и денежный рынок

По итогам прошедшей недели Министерство финансов РК разместило 5 выпусков облигаций на общую сумму Т49.0 млрд. Доходность ГЦБ в рамках размещений Минфина РК сложилась в диапазоне от 12.15% до 12.37%.

Ставка 1-дневного РЕПО за последнюю неделю увеличилась на 37 бп. и на конец прошлой недели закрылась на уровне 13.65%, при этом стоит отметить, что в начале недели ее уровень составлял 13.85%.

## Размещения ГЦБ и бумаг квазигосударственного сектора на прошлой неделе

Торговый код	Тип	Объем, в млрд тг	УТМ	Кол-во лет до погашения
MKM012_0157	дисконтные	10.9	12.22%	0.9
MUM180_0006	купонные	2.5	12.37%	2.9
MUM108_0013	купонные	12.5	12.30%	4.9
MUM084_0019	купонные	14.2	12.27%	6.8
MUM180_0014	купонные	8.9	12.15%	9.0

Источник: KASE

## Тенге к основным валютам

Валюта	Значение	Изменение за нед., %	Изменение м/м, %	Изменение г/г, %
USD/KZT	439.97	-0.89%	-1.76%	-0.88%
EUR/KZT	473.97	-0.82%	-1.54%	-2.79%
RUB/KZT	4.75	-2.19%	-1.11%	-18.54%

Источник: Bloomberg

## Индикаторы доходности денежного рынка

	Значение	Изменение за неделю, в бп	Изменение м/м, в бп	Изменение г/г, в бп
TONIA <sup>2</sup>	13.65%	37	19	-254
TRION <sup>2</sup>	13.62%	33	24	-257
TRIWN <sup>1</sup>	13.78%	4	24	-172
SWAP-1D (USD) <sup>2</sup>	8.86%	-7	128	-74
SWAP-2D (USD) <sup>2</sup>	9.86%	-57	182	-212
MM Index <sup>2</sup>	12.82%	4	17	-237

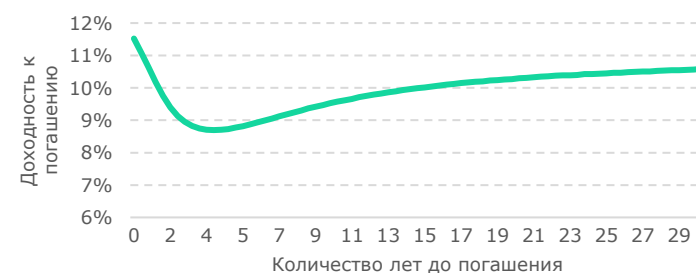
Источник: KASE

## Индикаторы доходности долгового рынка

	Значение	Изменение за неделю, в бп	Изменение за месяц, в бп	Изменение YTD, в бп
KZGB_Y <sup>2</sup>	12.22%	6	36	-80
KZGB_Ys <sup>2</sup>	12.77%	-9	38	-257
KZGB_Ym <sup>2</sup>	12.06%	-5	51	-148
KZGB_Yl <sup>2</sup>	12.28%	22	31	-2
KASE_BMY <sup>2</sup>	14.09%	4	-1	-37

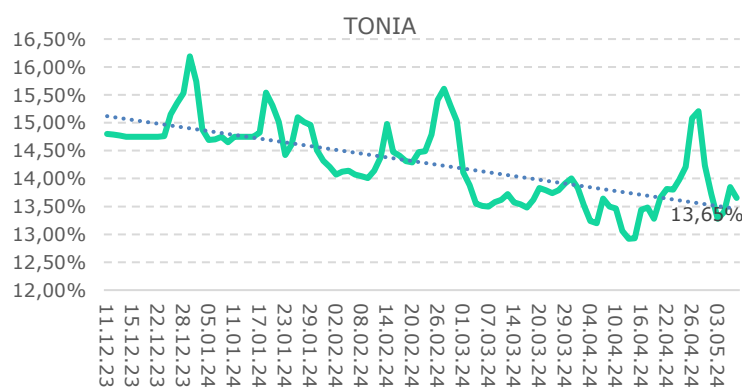
Источник: KASE

## Кривая доходности ГЦБ МФ РК



Источник: KASE

## Ставка TONIA



Источник: KASE

<sup>2</sup> См. дополнительную информацию и расшифровку на странице 7.

## Приложение

Таблица 1. Календарь экономических данных

Дата выхода	Страна	Данные	За период	Предыдущее значение	Консенсус
13.май	Австралия	NAВ Уверенность в деловых кругах	Апрель	1	-
14.май	Великобритания	Уровень безработицы	Март	4.2%	-
14.май	Германия	Индекс экономических настроений ZEW	Май	42.9	-
14.май	США	Индекс цен на товары и услуги м/м	Апрель	0.2%	0.2%
14.май	США	Выступление председателя ФРС Пауэлла	-	-	-
15.май	США	Базовая инфляция м/м	Апрель	0.4%	0.3%
15.май	США	Базовая инфляция г/г	Апрель	3.8%	-
15.май	США	Индекс инфляции м/м	Апрель	0.4%	0.3%
15.май	США	Инфляция г/г	Апрель	3.5%	-
15.май	США	Розничные продажи м/м	Апрель	0.7%	0.4%
16.май	Япония	Темпы роста ВВП кв/кв Prel	1 кв	0.1%	-
16.май	США	Разрешения на строительство Prel	Апрель	1.467	-
17.май	Китай	Промышленное производство г/г	Апрель	4.5%	4.6%
17.май	Китай	Розничные продажи г/г	Апрель	3.1%	3.8%

Источник: Bloomberg

Таблица 2. Ключевые сырьевые товары

Сырьевые товары	Значение	Изменение. за нед %	Изменение. за мес %	Изменение. за 3 мес %	Изменение. YTD %
Brent. \$/барр.	82.8	-0.20%	-8.50%	0.96%	7.46%
WTI. \$/барр.	78.3	0.19%	-9.22%	1.74%	9.23%
Золото. \$/унц.	2360.0	2.53%	1.11%	16.83%	14.40%
Серебро. \$/унц.	28.2	6.11%	0.84%	24.16%	18.44%
Медь. \$/унц.	10004.0	0.95%	6.72%	21.48%	16.88%
Уголь. \$/т	144.4	-0.52%	12.81%	20.33%	-1.37%
Сталь. \$/т	780.0	-4.06%	-7.69%	-16.40%	-31.28%
Железная руда. \$/т	108.4	-0.32%	4.89%	-13.71%	-17.78%

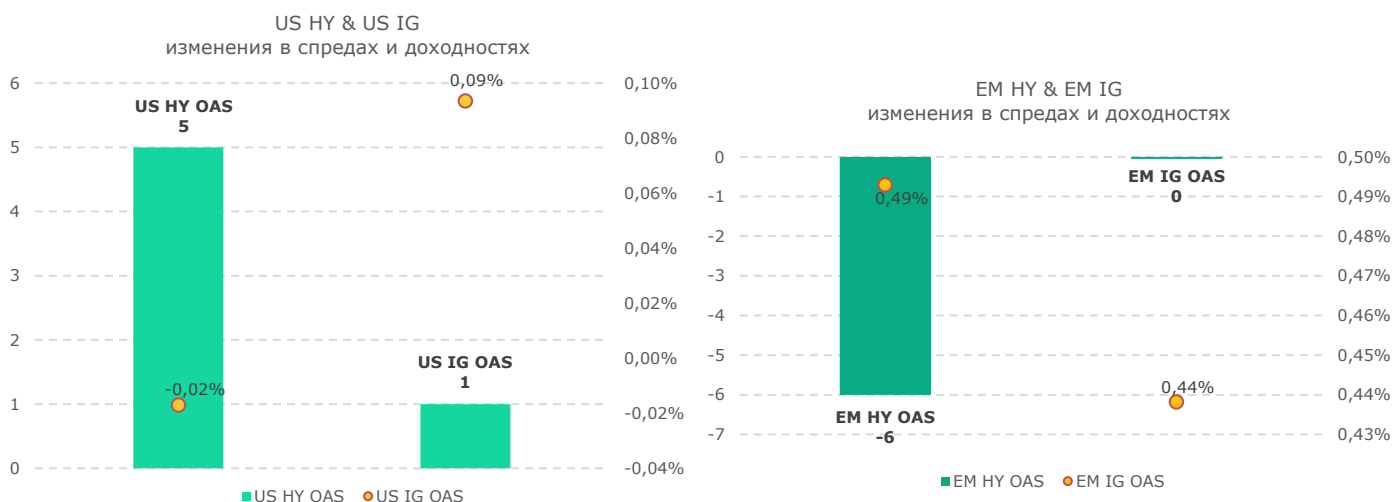
Источник: Bloomberg

Таблица 3. Календарь размещений на KASE и AIX

Эмитент	ISIN	Сектор	Тип выпуска	Объем выпуска, млрд тг	Купон, %	Кол-во лет до погашения	Дата торгов
Министерство финансов РК	KZKD00000543	ГЦБ	купонные	30	5.00	3.9	14.05.2024
Министерство финансов РК	KZKD00001251	ГЦБ	купонные	40	12.00	5.8	14.05.2024
Министерство финансов РК	KZKD00000949	ГЦБ	купонные	20	8.45	7.9	14.05.2024
Министерство финансов РК	KZKD00000741	ГЦБ	купонные	30	8.07	10.0	14.05.2024
ЕАБР	KZ2D00007671	МФО	дисконтные	5	-	0.5	14.05.2024
АО "Нух Байтерек"	KZ2C00011229	МФО	купонные	100	-	-	16.05.2024
АО "Нух Байтерек"	KZ2C00011211	МФО	купонные	100	-	5.0	16.05.2024

Источник: Bloomberg

Рисунок 1. Динамика спреда по разным классам активов



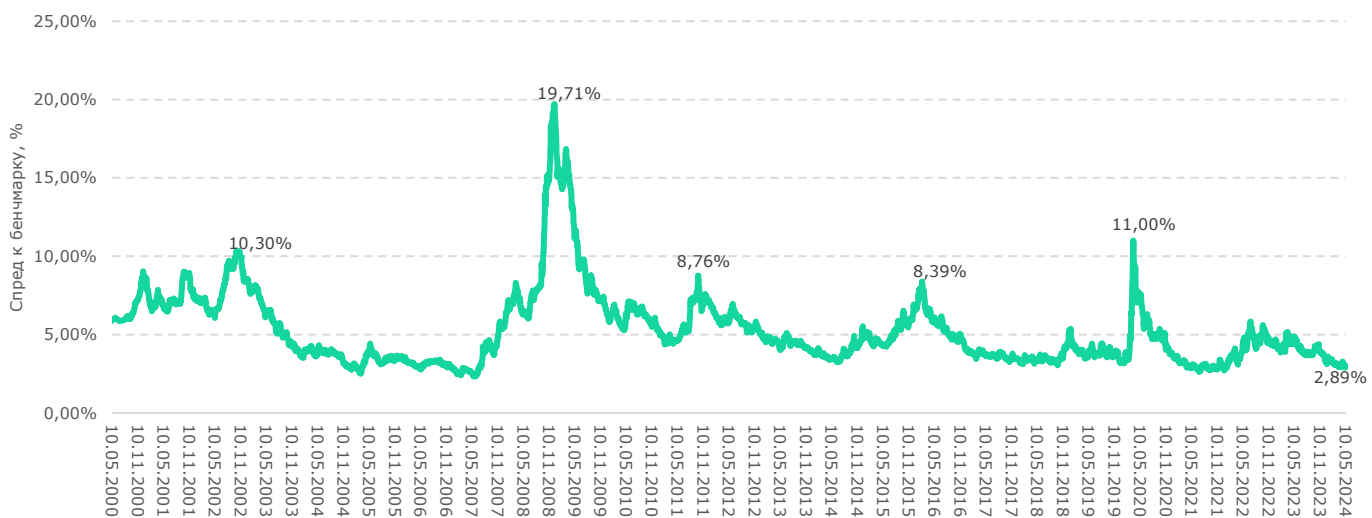
Источник: Bloomberg

Рисунок 2. Динамика спреда по высококачественным корпоративным облигациям США (в %)



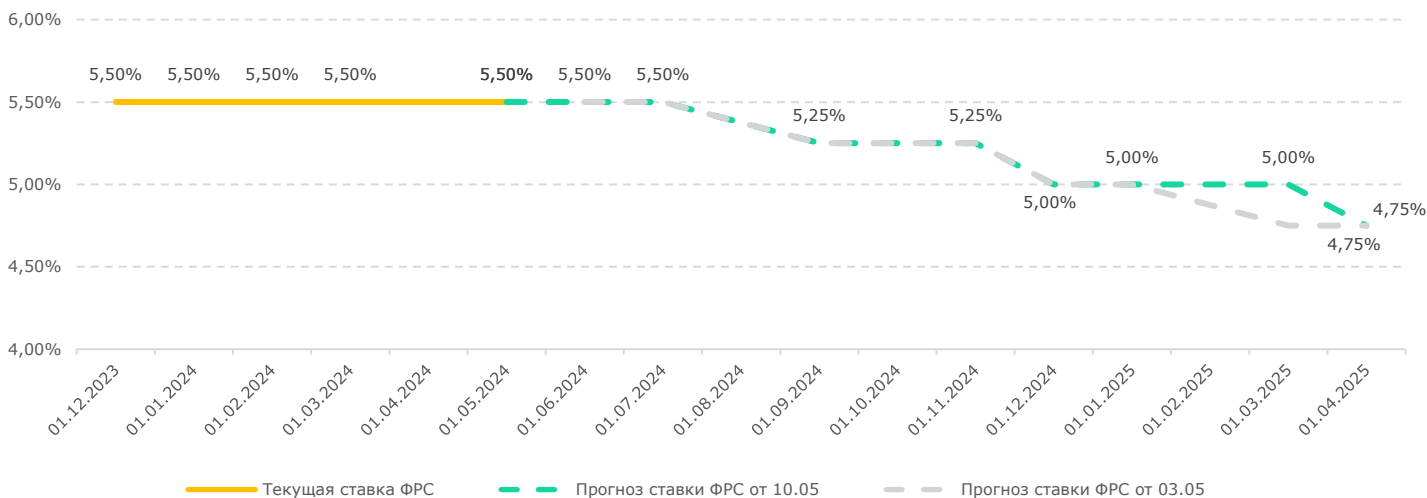
Источник: Bloomberg

Рисунок 3. Динамика спреда по высокодоходным корпоративным облигациям США (в %)



Источник: Bloomberg

Рисунок 4. Ожидаемая траектория снижения ставки ФРС, заложенная рынком фьючерсов



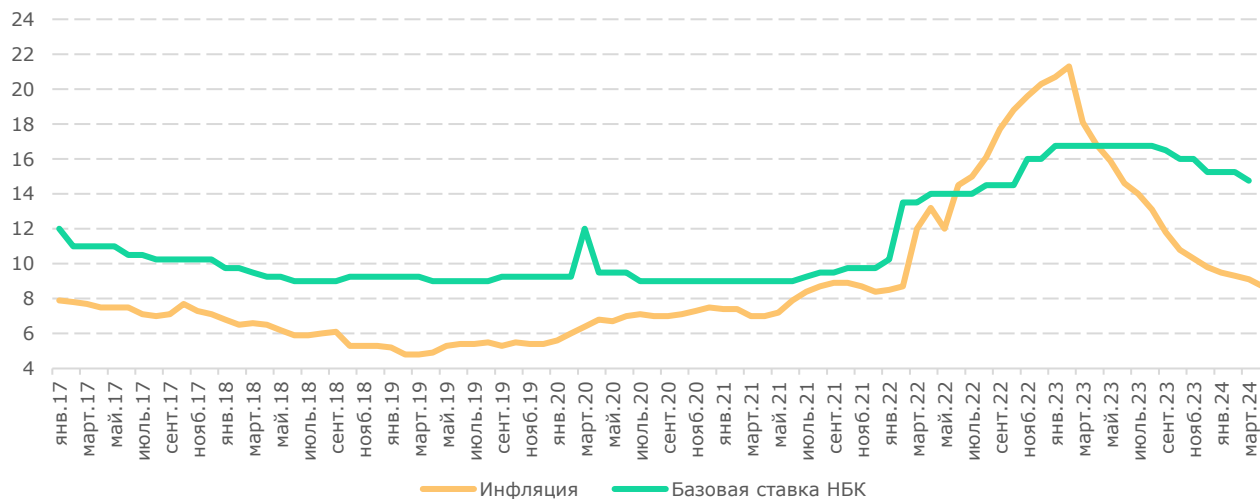
Источник: CME FedWatch Tool

Таблица 4. Доходность UST за прошлую неделю

Срок до погашения	YTM на 10.05.2024	YTM на 03.05.2024	Изменение доходности, б.п.
1M	5.37%	5.38%	-1
3M	5.40%	5.40%	1
6M	5.37%	5.37%	0
1Y	5.18%	5.13%	5
2Y	4.87%	4.82%	5
3Y	4.67%	4.65%	2
5Y	4.51%	4.50%	1
10Y	4.50%	4.51%	-1
30Y	4.64%	4.67%	-3

Источник: Bloomberg

Рисунок 5. Базовая ставка НБРК и годовая инфляция в Казахстане



Источник: KASE, Сайт НБРК

## Мир

- **UST (US Treasuries)** – Казначейские облигации США;
- **SOFR (secured overnight financing rate)** – ставка однодневного РЕПО под залог US treasuries;
- **10Y Breakeven Yield** – средняя ожидаемая инфляция, посчитанная, как разница доходности 10-летних казначейских облигаций и 10-летних TIPS;
- **DXY** – средняя динамика доллара к корзине из 6 разных валют;
- **US HY OAS (LF98 Index)** – индекс, который отслеживает средний спред к безрисковым ставкам по высокодоходным корпоративным облигациям США от Bloomberg;
- **US IG OAS (LUAC Index)** – индекс, который отслеживает средний спред к безрисковым ставкам по высоконадежным корпоративным облигациям США от Bloomberg;
- **EM HY OAS (BEBG)** – индекс, который отслеживает средний спред к безрисковым ставкам по высокодоходным корпоративным облигациям развивающихся стран от Bloomberg;
- **EM IG OAS (BEHG)** – индекс, который отслеживает средний спред к безрисковым ставкам по высоконадежным корпоративным облигациям развивающихся стран от Bloomberg;

## Казахстан

- **TONIA (Tenge OverNight Index Average)** – безрисковая ставка, выбранная участниками рынка в рамках рабочей группы по индикаторам денежного рынка с участием Европейского банка реконструкции и развития и банков второго уровня Республики Казахстан;
- **TRION (Tenge repo index OverNight)** – представляет собой средневзвешенную процентную ставку по сделкам открытия репо сроком на один рабочий день, заключенным на Бирже в течение дня в секторе автоматического репо с ценными бумагами Корзины ГЦБ, по которым Биржа осуществляет клиринговую деятельность использованием услуг Центрального контрагента;
- **TRIWN (Tenge Week Index Average)** – представляет собой средневзвешенную процентную ставку по сделкам открытия репо сроком на семь рабочих дней, заключенным на Бирже в секторе автоматического репо с ценными бумагами Корзины ГЦБ, по которым Биржа осуществляет клиринговую деятельность использованием услуг Центрального контрагента;
- **SWAP-1D (USD)** – Индикатор доходности операций однодневного валютного свопа USD/KZT представляет собой средневзвешенную через объем сделок доходность по всем сделкам открытия валютного свопа сроком на один рабочий день, заключенным в торговой системе KASE в течение дня;
- **SWAP-2D (USD)** – Индикатор доходности операций двухдневного валютного свопа USD/KZT представляет собой средневзвешенную через объем сделок доходность по всем сделкам открытия валютного свопа сроком на два рабочих дня, заключенным в торговой системе KASE в течение дня;
- **MM Index** – композитный индикатор денежного рынка, который представляет собой средневзвешенное через объем сделок значение средневзвешенных процентных ставок (доходности) по операциям валютного свопа USD/KZT и операциями автоматического репо с ценными бумагами Корзины ГЦБ, открытыми на один рабочий день;
- **KZGB\_Y** – индикатор доходности ГЦБ без сегментирования по срокам;
- **KZGB\_Ys** – индикатор доходности ГЦБ со сроком до 1 года;
- **KZGB\_Ym** – индикатор доходности ГЦБ со сроком от 1 года до 5 лет;
- **KZGB\_Yl** – индикатор доходности ГЦБ со сроком более 5 лет;
- **KASE\_BMY** – индикатор доходности корпоративных облигаций основной площадки.

## Watchlist

- **Цена mid** – среднее значение между ценой продажи (ask) и ценой покупки (bid);
- **YTM mid** – доходность к погашению, рассчитанная с использованием средней цены между ценами продажи (ask) и покупки (bid) облигации;
- **G-spread** – разница в доходности между государственными и корпоративными облигациями с аналогичным сроком погашения, в б.п.

Watchlist по еврооблигациям

Суверенные еврооблигации Казахстана

ISIN	Тикер	Эмитент	Цена mid <sup>3</sup>	YTM mid <sup>3</sup>	G-spread <sup>3</sup>	Валюта	Ставка купона	Дата погашения	Композитный рейтинг	Страна риска
US486661AE13	KAZAKS/3.875/2024	Kazakhstan Government International Bond	99.8	4.4	-103	USD	3.88	14.10.2024	BBB-	KZ
US486661AG60	KAZAKS/5.125/2025	Kazakhstan Government International Bond	100.2	5.0	-11	USD	5.13	21.07.2025	BBB-	KZ
US486661AF87	KAZAKS/4.875/2044	Kazakhstan Government International Bond	95.0	5.3	55	USD	4.88	14.10.2044	BBB-	KZ
XS1263139856	KAZAKS/6.5/2045	Kazakhstan Government International Bond	112.0	5.5	81	USD	6.50	21.07.2045	BBB-	KZ

Корпоративные еврооблигации Казахстана

ISIN	Тикер	Эмитент	Цена mid	YTM mid	G-spread	Валюта	Ставка купона	Дата погашения	Композитный рейтинг	Страна риска
XS2472852610	DBKAZ/5.75/2025	Development Bank of Kazakhstan JSC	100.0	5.8	61	USD	5.75	12.05.2025	BBB	KZ
XS2010030240	TENGIZ/2.625/2025	Tengizchevroil Finance Co International Ltd	95.6	6.4	130	USD	2.63	15.08.2025	BBB-	KZ
XS0248160102	DBKAZ/6/2026	Development Bank of Kazakhstan JSC	100.3	5.8	91	USD	6.00	23.03.2026	BBB-	KZ
USG87602AA90	TENGIZ/4/2026	Tengizchevroil Finance Co International Ltd	94.9	6.5	192	USD	4.00	15.08.2026	BBB-	KZ
XS2399149694	SAMRUK/2/2026	Fund of National Welfare Samruk-Kazyna JSC	91.8	5.6	88	USD	2.00	28.10.2026	BBB-	KZ
XS1595713782	KZOKZ/4.75/2027	KazMunayGas National Co JSC	96.5	6.1	139	USD	4.75	19.04.2027	BBB-	KZ
XS1682544157	KZTGKZ/4.375/2027	QazaqGaz NC JSC	94.5	6.2	158	USD	4.38	26.09.2027	BBB-	KZ
XS1807300105	KZOKZ/5.375/2030	KazMunayGas National Co JSC	96.6	6.1	156	USD	5.38	24.04.2030	BBB	KZ
XS2010030083	TENGIZ/3.25/2030	Tengizchevroil Finance Co International Ltd	80.2	7.2	274	USD	3.25	15.08.2030	BBB-	KZ
XS2337670694	DBKAZ/2.95/2031	Development Bank of Kazakhstan JSC	83.6	5.9	136	USD	2.95	06.05.2031	BBB	KZ
XS2242422397	KZOKZ/3.5/2033	KazMunayGas National Co JSC	81.4	6.3	177	USD	3.50	14.04.2033	BBB	KZ
XS1595714087	KZOKZ/5.75/2047	KazMunayGas National Co JSC	84.9	7.1	239	USD	5.75	19.04.2047	BBB-	KZ
XS1807299331	KZOKZ/6.375/2048	KazMunayGas National Co JSC	91.5	7.1	243	USD	6.38	24.10.2048	BBB	KZ

Еврооблигации Узбекистана

ISIN	Тикер	Эмитент	Цена mid	YTM mid	G-spread	Валюта	Ставка купона	Дата погашения	Композитный рейтинг	Страна риска
XS2083131859	SQBNZU/5.75/2024	Uzbek Industrial and Construction Bank ATB	98.5	8.7	331	USD	5.75	02.12.2024	BB-	UZ
XS2330272944	UZAMTS/4.85/2026	Uzauto Motors AJ	93.8	8.3	349	USD	4.85	04.05.2026	B+	UZ
XS2260457754	IPTBZU/5.5/2025	Ipoteka-Bank ATIB	96.4	8.1	307	USD	5.50	19.11.2025	BB-	UZ
XS1953915136	UZBEK/5.375/2029	Republic of Uzbekistan International Bond	93.3	7.0	253	USD	5.38	20.02.2029	BB-	UZ
XS2242418957	NBUZB/4.85/2025	National Bank of Uzbekistan	96.2	7.7	265	USD	4.85	21.10.2025	BB-	UZ
XS2263765856	UZBEK/3.7/2030	Republic of Uzbekistan International Bond	82.6	7.1	259	USD	3.70	25.11.2030	BB-	UZ



## Еврооблигации иностранных эмитентов

ISIN	Тикер	Эмитент	Цена mid	YTM mid	G-spread	Валюта	Ставка купона	Дата погашения	Композитный рейтинг	Страна риска
XS1077883012	ETISLT/3.5/2024	Emirates Telecommunications Group Co PJSC	99.8	6.1	70	USD	3.5	18.06.2024	AA-	AE
USP4949BAJ37	BIMBOA/3.875/2024	Grupo Bimbo SAB de CV	99.7	6.3	95	USD	3.9	27.06.2024	BBB+	MX
USY70902AB04	ADROIJ/4.25/2024	Adaro Indonesia PT	98.7	7.1	172	USD	4.3	31.10.2024	BB+	ID
USO5968AAG13	BANCO/2.704/2025	Banco del Estado de Chile	97.9	6.0	72	USD	2.7	09.01.2025	A	CL
USO5971WAC73	BSANCI/2.7/2025	Banco Santander Chile	97.9	5.9	65	USD	2.7	10.01.2025	A-	CL
USO5971V2A26	BCP/2.7/2025	Banco de Credito del Peru S.A.	97.9	6.1	76	USD	2.7	11.01.2025	BBB	PE
XS2119472178	EBIUH/2.625/2025	Emirates NBD Bank PJSC	97.6	5.9	65	USD	2.6	18.02.2025	A	AE
XS2078677213	DIBUH/2.95/2025	DIB Sukuk Ltd	97.8	6.0	75	USD	3.0	20.02.2025	A-	AE
US84265VAH87	SCCO/3.875/2025	Southern Copper Corp	98.5	5.6	41	USD	3.9	23.04.2025	BBB+	MX
USY7S272AD44	POHANG/4.375/2025	POSCO	98.4	5.8	69	USD	4.4	04.08.2025	BBB+	KR
XS2159975619	KSA/2.9/2025	Saudi Government International Bond	96.7	5.3	27	USD	2.9	22.10.2025	A+	SA
USY3815NBC49	HYUCAP/1.25/2026	Hyundai Capital Services Inc	92.7	5.8	85	USD	1.3	08.02.2026	BBB+	KR
USY4760JAA17	KIAMTR/1.75/2026	Kia Corp	91.5	5.6	80	USD	1.8	16.10.2026	BBB+	KR
US71647NAS80	PETBRA/7.375/2027	Petrobras Global Finance BV	103.4	6.0	124	USD	7.4	17.01.2027	BB	BR
XS2109396957	SNBAB/2.9/2027	SNB Funding Ltd	93.8	5.4	68	USD	2.9	29.01.2027	A	SA
XS2114850949	QNBK/2.75/2027	QNB Finance Ltd	93.1	5.5	77	USD	2.8	12.02.2027	A+	QA
USY44680RV38	JSTLIN/3.95/2027	JSW Steel Ltd	93.2	6.6	189	USD	4.0	05.04.2027	BB	IN
XS1688416558	SPSP/3/2027	SP PowerAssets Ltd	93.5	5.1	51	USD	3.0	26.09.2027	AA+	SG
USM8222MAA01	RASGAS/5.838/2027	Ras Laffan Liquefied Natural Gas Co Ltd 3	100.7	5.6	62	USD	5.8	30.09.2027	AA-	QA
USP3R26HAA81	CYDSA/6.25/2027	Cydsa SAB de CV	98.2	6.9	223	USD	6.3	04.10.2027	BB	MX
USY8085FBK58	HYUELE/6.375/2028	SK Hynix Inc	102.4	5.6	103	USD	6.4	17.01.2028	BBB-	KR
USP9367RAG67	TGPERU/4.25/2028	Transportadora de Gas del Peru SA	96.7	5.2	94	USD	4.3	30.04.2028	BBB	PE
US87973RAE09	TEMASE/3.625/2028	Temasek Financial I Ltd	95.7	4.7	19	USD	3.6	01.08.2028	AAA	SG
XS1890684761	SABIC/4.5/2028	SABIC Capital II BV	97.1	5.2	69	USD	4.5	10.10.2028	A	SA
XS2434515313	CCOLAT/4.5/2029	Coca-Cola Icecek AS	92.8	6.3	178	USD	4.5	20.01.2029	BBB-	TR
USO2364WBH79	AMXLMM/3.625/2029	America Movil SAB de CV	92.5	5.4	88	USD	3.6	22.04.2029	BBB+	MX
XS1992985694	STCAB/3.89/2029	Saudi Telecom Co	94.1	5.3	75	USD	3.9	13.05.2029	A	SA
USG0446NAR55	AALLN/5.625/2030	Anglo American Capital PLC	100.8	5.5	97	USD	5.6	01.04.2030	BBB	ZA
XS2125308168	ADGB/3.125/2030	Abu Dhabi Government International Bond	90.7	4.9	45	USD	3.1	16.04.2030	AA	AE
USY68856AT38	PETMK/3.5/2030	Petronas Capital Ltd	91.1	5.3	77	USD	3.5	21.04.2030	A-	MY
XS2185867160	STSP/1.875/2030	SingTel Group Treasury Pte Ltd	83.7	5.0	53	USD	1.9	10.06.2030	A	SG
USJ57160DZ32	NSANY/4.81/2030	Nissan Motor Co Ltd	92.2	6.3	182	USD	4.8	17.09.2030	BB+	JP
US455780CS32	INDON/3.85/2030	Indonesia Government International Bond	92.5	5.2	75	USD	3.9	15.10.2030	BBB	ID
US168863DP09	CHILE/2.45/2031	Chile Government International Bond	84.7	5.2	69	USD	2.5	31.01.2031	A-	CL
XS2349180104	ICBPIJ/3.398/2031	Indofood CBP Sukses Makmur Tbk PT	86.0	5.9	136	USD	3.4	09.06.2031	BBB-	ID
XS1678623734	AZERBJ/3.5/2032	Republic of Azerbaijan International Bond	84.4	5.9	171	USD	3.5	01.09.2032	NR	AZ

Продолжение таблицы (Еврооблигации иностранных эмитентов)

ISIN	Тикер	Эмитент	Цена mid	YTM mid	G-spread	Валюта	Купон	Дата погашения	Композитный рейтинг	Страна риска
US715638DP43	PERU/1.862/2032	Peruvian Government International Bond	74.9	5.6	111	USD	1.9	01.12.2032	BBB	PE
USR9900CAT38	YARNO/7.378/2032	Yara International ASA	108.4	6.1	158	USD	7.4	14.11.2032	BBB	BR
USY8085FBL32	HYUELE/6.5/2033	SK Hynix Inc	105.1	5.8	126	USD	6.5	17.01.2033	BBB-	KR
USQ568A9SS79	MQGAU/6.798/2033	Macquarie Bank Ltd	104.8	6.1	159	USD	6.8	18.01.2033	BBB+	AU
US900123DD96	TURKEY/6.5/2033	Turkiye Government International Bond	93.9	7.4	293	USD	6.5	20.09.2033	B	TR
USY62014AA64	QGTS/6.067/2033	Nakilat Inc	103.1	5.6	86	USD	6.1	31.12.2033	AA-	QA
USM8220VAA28	RPCUH/6/2036	Ruwais Power Co PJSC	101.0	5.9	138	USD	6.0	31.08.2036	BBB+	AE
US84265VAJ44	SCCO/5.875/2045	Southern Copper Corp	98.1	6.0	132	USD	5.9	23.04.2045	BBB+	MX
★ US46590XAZ96	<a href="#">JBSSBZ/5.125/2028</a>	JBS USA LUX SA / JBS USA Food Co / JBS USA Finance Inc	98.1	5.7	109	USD	5.1	01.02.2028	BBB-	US
US46590XAL01	<a href="#">JBSSBZ/5.5/2030</a>	JBS USA LUX SA / JBS USA Food Co / JBS USA Finance Inc	97.9	5.9	144	USD	5.5	15.01.2030	BBB-	US
★ US212015AT84	<a href="#">CLR/5.75/2031</a>	Continental Resources Inc/OK	98.8	6.0	148	USD	5.8	15.01.2031	BBB-	US
★ US749685AX13	<a href="#">RPM/4.55/2029</a>	RPM International	96.1	5.5	97	USD	4.6	01.03.2029	BBB-	US

© 2024 АО «Halyk Finance» (далее - HF), дочерняя организация АО «Народный банк Казахстана».

Настоящая публикация носит исключительно информационный характер и не является предложением или попыткой со стороны HF купить, продать или вступить в иную сделку в отношении каких-либо ценных бумаг и иных финансовых инструментов, на которые в настоящей публикации может содержаться ссылка, предоставить какие-либо инвестиционные рекомендации или услуги. Указанные предложения могут быть направлены исключительно в соответствии с требованиями применимого законодательства. Настоящая публикация основана на информации, которую мы считаем надежной, однако мы не утверждаем, что все приведенные сведения абсолютно точны. При этом, отмечаем, что прошлая доходность не является показателем доходности инвестиций в будущем. Мы не несем ответственности за использование клиентами информации, содержащейся в настоящей публикации, а также за сделки и операции с ценными бумагами и иными финансовыми инструментами, упоминающимися в ней. Мы не берем на себя обязательство регулярно обновлять информацию, которая содержится в настоящей публикации или исправлять возможные неточности. HF, его аффилированные и должностные лица, партнеры и сотрудники, в том числе лица, участвующие в подготовке и выпуске этого материала, оставляют за собой право участвовать в сделках в отношении упоминающихся в настоящей публикации ценных бумаг и иных финансовых инструментов. Также отмечаем, что на ценные бумаги и иные финансовые инструменты, рассматриваемые в настоящей публикации и номинированные в иностранной валюте, могут оказывать влияние обменные курсы валют. Изменение обменных курсов валют может вызвать снижение стоимости инвестиций в указанные активы. Следует иметь в виду, что инвестирование в Американские депозитарные расписки также подвержено риску изменения обменного курса валют, а инвестирование в казахстанские ценные бумаги и иные финансовые инструменты имеет значительный риск. В указанной связи, инвесторы до принятия решения об участии в сделках с ценными бумагами и иными финансовыми инструментами, рассматриваемыми в настоящей публикации, должны проводить собственное исследование относительно надежности эмитентов данных ценных бумаг и иных финансовых инструментов.

Настоящая информация не предназначена для публичного распространения и не может быть воспроизведена, передана или опубликована, целиком или по частям, без предварительного письменного разрешения АО «Halyk Finance».

© 2024. все права защищены.

Департамент торговых идей

E-mail

[dti@halykfinance.kz](mailto:dti@halykfinance.kz)

Департамент продаж

E-mail

[sales@halykfinance.kz](mailto:sales@halykfinance.kz)

**Адрес:**

Halyk Finance

пр. Абая, 109 «В», 5 этаж

А05А1В4, Алматы, Республика Казахстан

Тел. +7 727 339 43 77

[www.halykfinance.kz](http://www.halykfinance.kz)

**Bloomberg**

HLFN

**Refinitiv**

Halyk Finance

**Factset**

Halyk Finance

**Capital IQ**

Halyk Finance