



ЕЖЕНЕДЕЛЬНЫЙ ОБЗОР

РЫНКА ДОЛГОВЫХ ФИНАНСОВЫХ ИНСТРУМЕНТОВ

США и Мир

- Данные по рынку труда оказались слабее, чем ожидалось рыночными участниками;
- Число первичных заявок на получение пособий по безработице опять сложилось ниже ожиданий;
- На предстоящей неделе будут опубликованы данные по инфляции за август;
- Доходности по UST скорректировались по всей длине кривой на фоне слабых данных по рынку труда;
- Индексы по корпоративным облигациям показали положительную динамику за прошедшую неделю.

Макроэкономика и монетарная политика США

Число открытых вакансий от JOLTS составило 7.673 млн, против ожиданий в размере 8.09 млн. Рост средней почасовой заработной платы за август был выше ожиданий и составил 0.4% м/м. Соотношение вакансий к безработным снизилось до минимумов 2018 года. За прошедший месяц число занятых в несельскохозяйственном секторе выросло на 142 тыс. (при ожиданиях в размере 164 тыс.). Однако, безработица все же осталась на уровне ожиданий и составила 4.2%.

Самым ожидаемым событием недели станет выход статистики по инфляции за август. Если не будет сильного ускорения динамики ИПЦ (что маловероятно), то данные по инфляции не должны существенно повлиять на настроение рынка. С календарем предстоящих макроданных можно ознакомиться в таблице-1, в приложении к обзору. Рынок в настоящее время будет больше обращать внимание на данные по рынку труда и риторике ФРС.

Доходности по UST продемонстрировали очень высокую волатильность на фоне слабых данных по рынку труда. Средний участок отметился самым большим падением доходностей. Дальний конец тоже сильно упал. 10-летний UST стартовал неделю с уровня 3.93%. Внутринедельный минимум был на уровне 3.63%, а к концу недели закрылся на отметке 3.75%.

На прошлой неделе спреда почти по всем корпоративным облигациям расширились на фоне ралли UST (US HY на 17 бп, US IG на 5 бп, EM IG на 11 бп). Исключением стал индекс высокодоходных бумаг эмитентов с развивающихся стран, где спред сузился на 3 бп. Все индексы показали положительную динамику. Стоит отметить, что бумаги инвестиционного уровня превзошли высокодоходные облигации.

Макроданные США

США	Значение	Прогноз	Пред.
CPI, г/г	2.90%	3.00%	3.00%
Core CPI, г/г	3.20%	3.20%	3.30%
Core PCE, г/г	2.60%	2.70%	2.60%
PMI (промышленность)	47.90	48.00	49.60
PMI (услуги)	55.70	55.20	55.00
Уровень безработицы	4.20%	4.20%	4.30%
ВВП, кв/кв	3.00%	2.80%	1.4%

Источник: Bloomberg

Макроданные Еврозоны

Еврозона	Значение	Прогноз	Пред.
Core CPI, г/г	2.80%	2.80%	2.90%
Уровень безработицы	6.40%	6.50%	6.50%
ВВП, кв/кв	0.20%	0.30%	0.30%

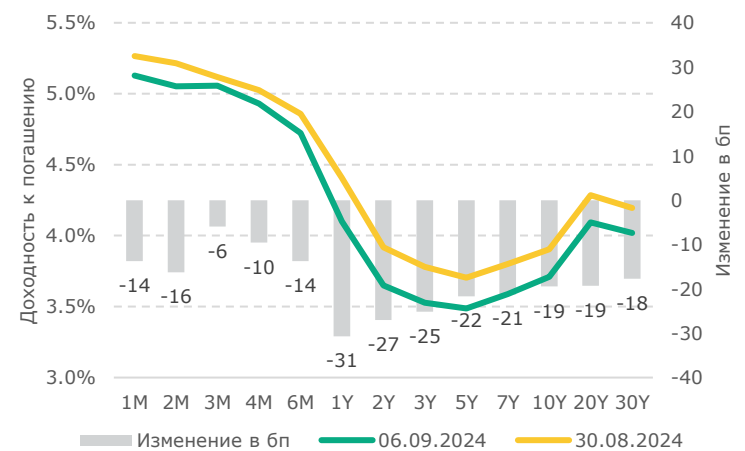
Источник: Bloomberg

Основные индексы

Индексы	Значение	Изменение м/м	Изменение г/г
Ставка ФРС	5.50%	-	-
SOFR ¹	5.35%	3 бп	5 бп
10Y breakeven yield ¹	2.03%	-9 бп	-27 бп
DXУ ¹	101.19	-1.69%	-3.50%
US HY, OAS в бп ¹	313 б.п.	-1 бп	-72 бп
US IG, OAS в бп ¹	95	+4 бп	-27 бп
Ставка ЕЦБ	4.25%	-	-

Источник: Bloomberg

Кривая UST за прошлую неделю



Источник: Bloomberg

Казахстан

- Инфляция в августе составила 8.4% г/г;
- Сумма размещенных облигаций МФ РК составила Т81.2 млрд, а доходность варьировалась в диапазоне 13.16%-13.43%;
- Ставка TONIA за последнюю неделю незначительно скорректировалась и составила 13.25% годовых.

Макроэкономика и ДКП

«Инфляция в августе – замедление роста, но проинфляционные риски остаются», аналитический центр Halyk Finance, 2 сентября 2024.

«После ускорения в июле инфляция в августе вновь замедлилась как в годовом (8,4%), так и в месячном выражении (0,6%). Основной причиной такого замедления стало снижение темпов роста цен на платные услуги, в то время как остальные компоненты удерживают прежние высокие темпы. Сохраняются значительные проинфляционные риски, связанные с изъятиями из Национального фонда, повышением тарифов на ЖКУ и ростом цен на ГСМ, волатильностью обменного курса тенге и нестабильными инфляционными ожиданиями. НБК заявляет о высокой вероятности сохранения базовой ставки на текущем высоком уровне до конца года. С учетом всех балансирующих рисков мы сохраняем наш прогноз годовой инфляции на конец 2024 года на уровне 8,5%.» Более подробно со статьей и другими материалами можно ознакомиться по [ссылке](#).

Рынок ГЦБ и денежный рынок

По итогам прошедшей недели Министерство финансов РК разместило 3 выпуска облигаций с разными сроками погашения на общую сумму Т75.5 млрд (номинальный объем составил Т75.5 млрд), а диапазон доходности в размещениях составил от 13.16% до 13.43% годовых.

Ставка 1-дневного РЕПО за последнюю неделю скорректировалась на 4 бп и закрылась на уровне 13.25% годовых.

Размещения ГЦБ на прошлой неделе

Торговый код	Тип	Объем, Т млрд	УТМ	Кол-во лет до погашения
МКМ012_0158	Дисконтные	35.6	13.16%	1.0
МММ084_0019	Купонные	19.0	13.43%	6.5
МММ096_0012	Купонные	26.7	13.33%	4.9

Источник: KASE

Тенге к основным валютам

Валюта	Значение	Изменение за нед. %	Изменение м/м %	Изменение г/г %
USD/KZT	479.49	-0.48%	0.52%	3.45%
EUR/KZT	531.71	-0.09%	2.01%	6.67%
RUB/KZT	5.30	-0.47%	-4.69%	11.96%

Источник: Bloomberg

Индикаторы доходности денежного рынка

	Значение	Изменение за неделю в бп	Изменение м/м в бп	Изменение г/г в бп
TONIA ²	13,25%	-4	25	-249
TRION ²	13,29%	1	29	-221
TRIWN ¹	13,25%	-12	-5	-175
SWAP-1D (USD) ²	8,42%	287	142	-208
SWAP-2D (USD) ²	7,04%	123	4	-496
MM Index ²	12,11%	-33	28	-282

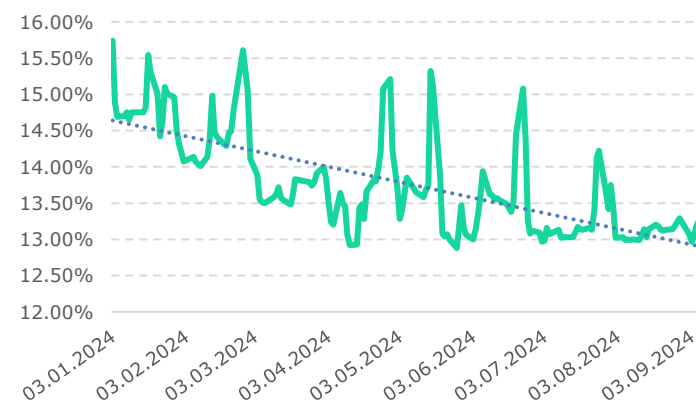
Источник: KASE

Индикаторы доходности долгового рынка

	Значение	Изменение за неделю бп	Изменение за месяц бп	Изменение YTD бп
KZGB_Y ²	12,73%	-5	4	-28
KZGB_Ys ²	13,33%	1	7	-226
KZGB_Ym ²	13,05%	5	32	-46
KZGB_Yl ²	12,24%	-4	-32	-3
KASE_BMY ²	13,69%	-6	-25	-80

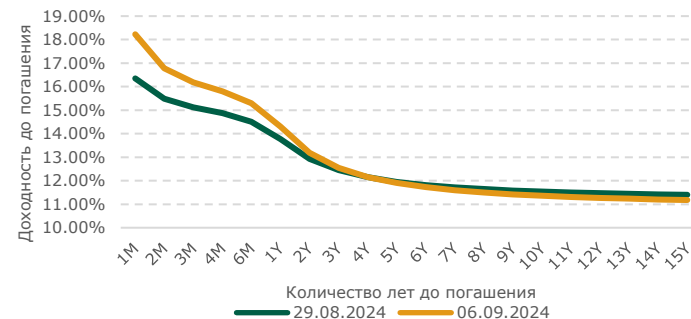
Источник: KASE

Ставка TONIA



Источник: KASE

Кривая доходности ГЦБ



Источник: KASE

² См. дополнительную информацию и расшифровку на странице 7.

Приложение

Таблица 1. Календарь экономических данных

Дата выхода	Страна	Данные	За период	Предыдущее значение	Консенсус
10.сен	Германия	Индекс потребительских цен (ИПЦ) Германии (м/м)	Август	0,3%	-0,1%
11.сен	Великобритания	ВВП (м/м) (июль)	Июль	0,0%	0,2%
11.сен	США	Базовый индекс потребительских цен (ИПЦ) (м/м)	Август	0,2%	0,2%
11.сен	США	Запасы сырой нефти	-	6,873	-
12.сен	Европа	Решение по процентной ставке	Август	4,25%	3,65%
12.сен	США	Число первичных заявок на получение пособий по безработице	-	227K	229K
12.сен	США	Индекс цен производителей (PPI) (м/м)	Август	0,10%	0,20%

Источник: Bloomberg

Таблица 2. Ключевые сырьевые товары

Сырьевые товары	Значение	Изменение за нед %	Изменение за мес %	Изменение за 3 мес %	Изменение YTD %
Brent, \$/барр.	71,1	-9,82%	-9,28%	-10,75%	-9,19%
WTI, \$/ барр.	67,7	-7,99%	-10,05%	-10,41%	-6,92%
Золото, \$/унц.	2497,4	-0,24%	4,80%	8,88%	22,33%
Серебро, \$/ унц.	27,9	-3,22%	4,98%	-4,18%	21,51%
Медь, \$/ унц.	8996,0	-2,59%	2,58%	-7,85%	5,62%
Уголь, \$/т	141,5	-3,21%	-2,41%	7,65%	10,12%
Сталь, \$/т	700,0	-1,96%	2,34%	-3,85%	-37,50%
Железная руда, \$/т	86,4	-9,00%	-10,61%	-17,07%	-36,54%

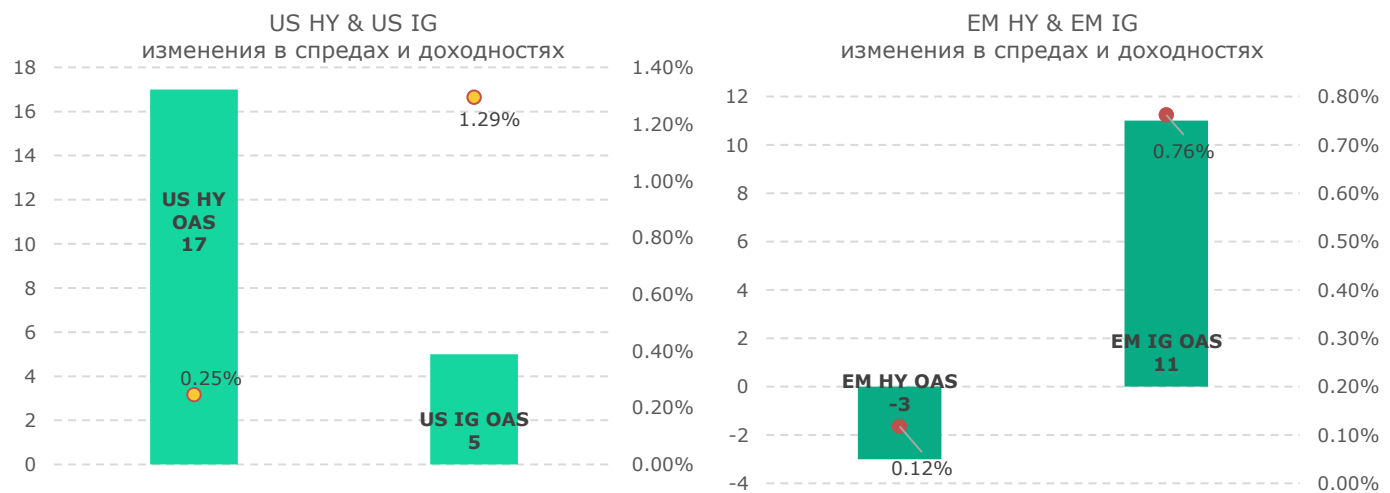
Источник: Bloomberg

Таблица 3. Календарь размещений на KASE и AIX

Эмитент	ISIN	Сектор	Тип выпуска	Объем выпуска, Т млрд	Купон. %	Кол-во лет до погашения	Дата торгов
Министерство финансов РК	MOM060_0052	ГЦБ	Купонные	20	10,50%	1,9	10.09.2024
Министерство финансов РК	MUM192_0002	ГЦБ	Купонные	20	5,00%	3,6	10.09.2024
Министерство финансов РК	MUM072_0015	ГЦБ	Купонные	20	12,00%	5,5	10.09.2024

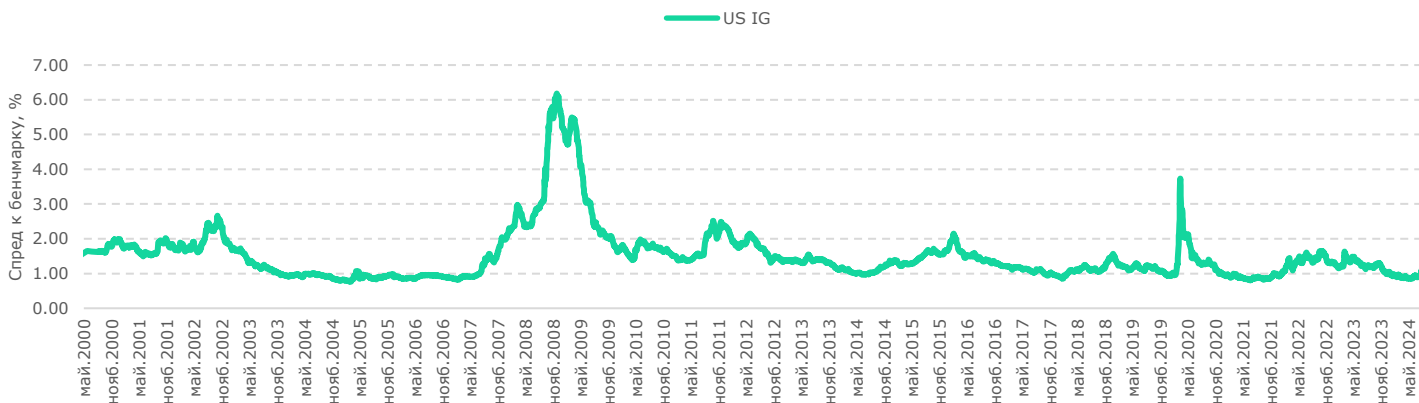
Источник: Bloomberg

Рисунок 1. Динамика спреда по разным классам активов



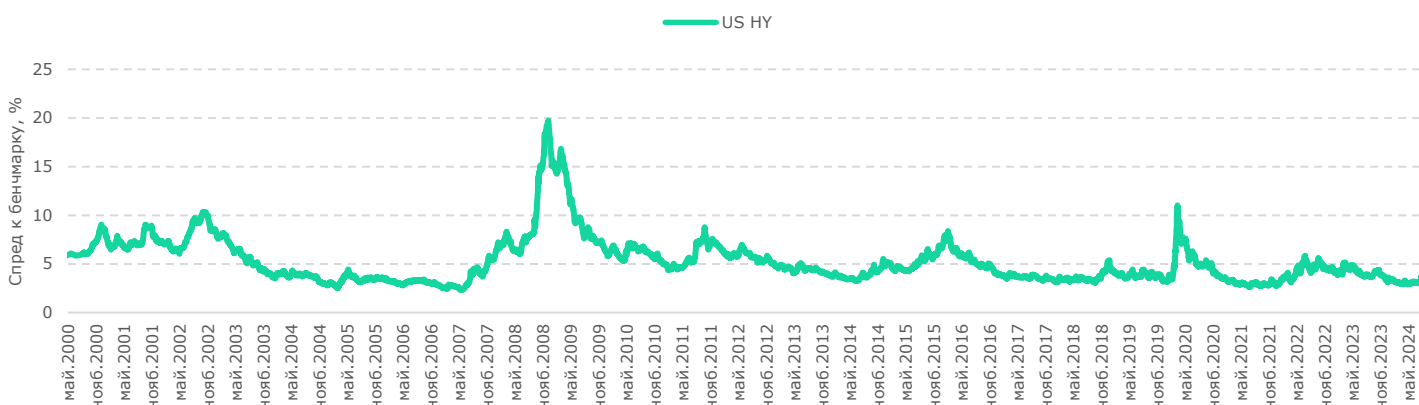
Источник: Bloomberg

Рисунок 2. Динамика спреда по высококачественным корпоративным облигациям США (%)



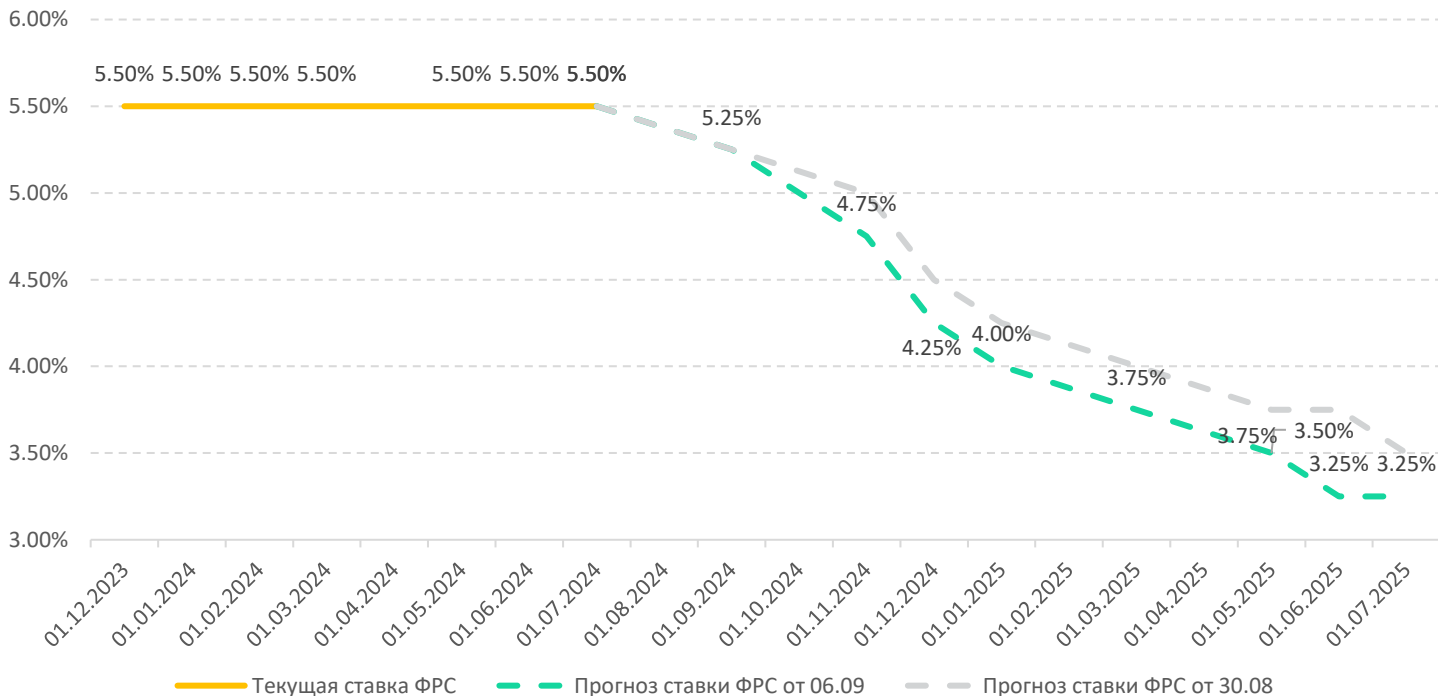
Источник: Bloomberg

Рисунок 3. Динамика спреда по высокодоходным корпоративным облигациям США (%)



Источник: Bloomberg

Рисунок 4. Ожидаемая траектория снижения ставки ФРС, заложенная рынком фьючерсов



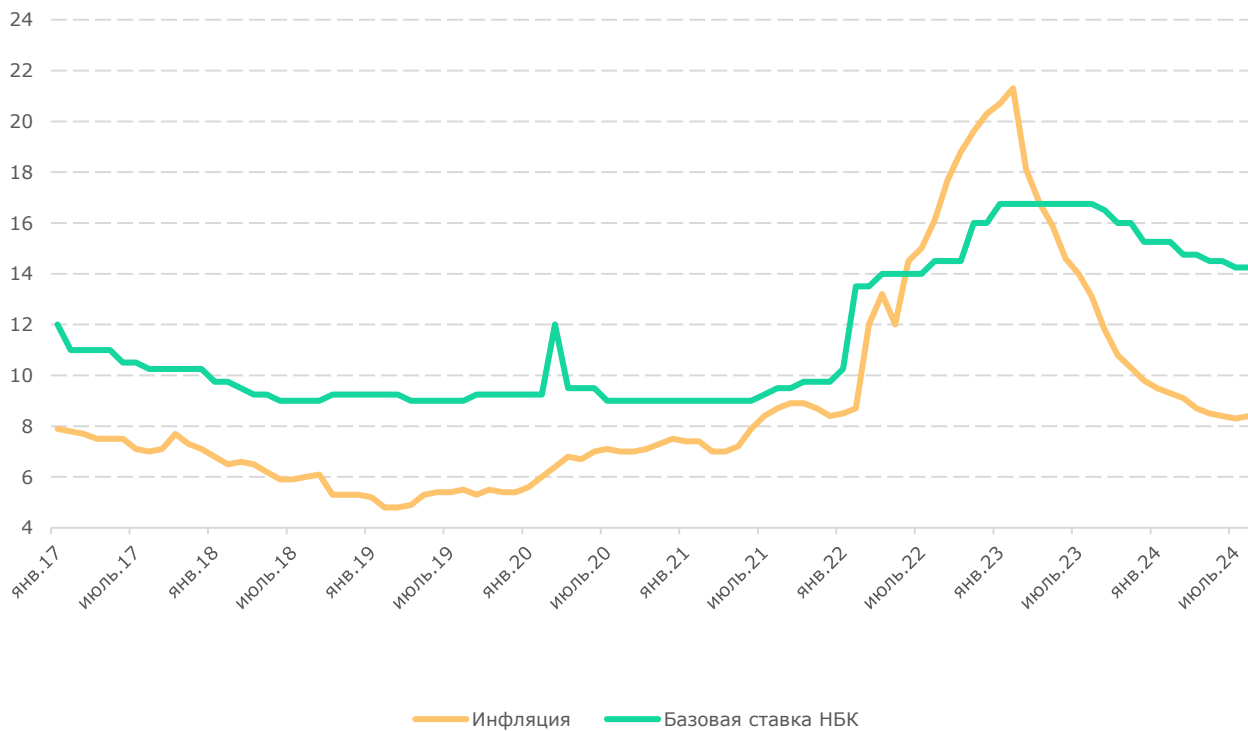
Источник: CME FedWatch Tool

Таблица 4. Доходность UST за прошлую неделю

Срок до погашения	УТМ на 30.08.2024	УТМ на 23.08.2024	Изменение доходности, бп
1М	5,13%	5,27%	-14
3М	5,06%	5,12%	-6
6М	4,72%	4,86%	-14
1У	4,10%	4,41%	-31
2У	3,65%	3,92%	-27
3У	3,53%	3,78%	-25
5У	3,49%	3,70%	-22
10У	3,71%	3,90%	-19
30У	4,02%	4,20%	-18

Источник: Bloomberg

Рисунок 5. Базовая ставка НБК и годовая инфляция в Казахстане



Источник: KASE, НБК

Дополнительная информация и расшифровка

Мир

- **UST (US Treasuries)** – Казначейские облигации США;
- **SOFR (secured overnight financing rate)** – ставка однодневного РЕПО под залог US treasuries;
- **10Y Breakeven Yield** – средняя ожидаемая инфляция, посчитанная как разница доходности 10-летних казначейских облигаций и 10-летних TIPS;
- **DXY** – средняя динамика доллара к корзине из 6 разных валют;
- **US HY OAS (LF98 Index)** – индекс, который отслеживает средний спред к безрисковым ставкам по высокодоходным корпоративным облигациям США от Bloomberg;
- **US IG OAS (LUAC Index)** – индекс, который отслеживает средний спред к безрисковым ставкам по высоконадежным корпоративным облигациям США от Bloomberg;
- **EM HY OAS (BEBG)** – индекс, который отслеживает средний спред к безрисковым ставкам по высокодоходным корпоративным облигациям развивающихся стран от Bloomberg;
- **EM IG OAS (BENG)** – индекс, который отслеживает средний спред к безрисковым ставкам по высоконадежным корпоративным облигациям развивающихся стран от Bloomberg;

Казахстан

- **TONIA (Tenge OverNight Index Average)** – безрисковая ставка, выбранная участниками рынка в рамках рабочей группы по индикаторам денежного рынка с участием Европейского банка реконструкции и развития и банков второго уровня Республики Казахстан;
- **TRION (Tenge repo index OverNight)** – представляет собой средневзвешенную процентную ставку по сделкам открытия репо сроком на один рабочий день, заключенным на Бирже в течение дня в секторе автоматического репо с ценными бумагами Корзины ГЦБ, по которым Биржа осуществляет клиринговую деятельность использованием услуг Центрального контрагента;
- **TRIWN (Tenge Week Index Average)** – представляет собой средневзвешенную процентную ставку по сделкам открытия репо сроком на семь рабочих дней, заключенным на Бирже в секторе автоматического репо с ценными бумагами Корзины ГЦБ, по которым Биржа осуществляет клиринговую деятельность использованием услуг Центрального контрагента;
- **SWAP-1D (USD)** – Индикатор доходности операций однодневного валютного свопа USD/KZT представляет собой средневзвешенную через объем сделок доходность по всем сделкам открытия валютного свопа сроком на один рабочий день, заключенным в торговой системе KASE в течение дня;
- **SWAP-2D (USD)** – Индикатор доходности операций двухдневного валютного свопа USD/KZT представляет собой средневзвешенную через объем сделок доходность по всем сделкам открытия валютного свопа сроком на два рабочих дня, заключенным в торговой системе KASE в течение дня;
- **MM Index** – композитный индикатор денежного рынка, который представляет собой средневзвешенное через объем сделок значение средневзвешенных процентных ставок (доходности) по операциям валютного свопа USD/KZT и операциями автоматического репо с ценными бумагами Корзины ГЦБ, открытыми на один рабочий день;
- **KZGB_Y** – индикатор доходности ГЦБ без сегментирования по срокам;
- **KZGB_Ys** – индикатор доходности ГЦБ со сроком до 1 года;
- **KZGB_Ym** – индикатор доходности ГЦБ со сроком от 1 года до 5 лет;
- **KZGB_Yl** – индикатор доходности ГЦБ со сроком более 5 лет;
- **KASE_BMY** – индикатор доходности корпоративных облигаций основной площадки.

Watchlist

- **Цена mid** – среднее значение между ценой продажи (ask) и ценой покупки (bid);
- **YTM mid** – доходность к погашению, рассчитанная с использованием средней цены между ценами продажи (ask) и покупки (bid) облигации;
- **G-spread** – разница в доходности между государственными и корпоративными облигациями с аналогичным сроком погашения (в бп).

Watchlist по еврооблигациям

Суверенные еврооблигации Казахстана

ISIN	Тикер	Эмитент	Цена mid ³	YTM mid ³	G-spread ³	Валюта	Ставка купона	Дата погашения	Композитный рейтинг	Страна риска
US486661AE13	KAZAKS/3,875/2024	Kazakhstan Government International Bond	100.0	6.3	-105	USD	3,88	14.10.2024	BBB-	KZ
US486661AG60	KAZAKS/5,125/2025	Kazakhstan Government International Bond	100.2	5.1	42	USD	5,13	21.07.2025	BBB-	KZ
US486661AF87	KAZAKS/4,875/2044	Kazakhstan Government International Bond	99.1	5.0	66	USD	4,88	14.10.2044	BBB-	KZ
XS1263139856	KAZAKS/6,5/2045	Kazakhstan Government International Bond	118.1	5.1	81	USD	6,50	21.07.2045	BBB-	KZ

Корпоративные еврооблигации Казахстана

ISIN	Тикер	Эмитент	Цена mid	YTM mid	G-spread	Валюта	Ставка купона	Дата погашения	Композитный рейтинг	Страна риска
XS2472852610	DBKAZ/5.75/2025	Development Bank of Kazakhstan JSC	99.9	6.4	117	USD	5,75	12.05.2025	BBB	KZ
XS2010030240	TENGIZ/2.625/2025	Tengizchevroil Finance Co International Ltd	97.2	6.1	125	USD	2,63	15.08.2025	BBB-	KZ
XS0248160102	DBKAZ/6/2026	Development Bank of Kazakhstan JSC	100.3	6.3	168	USD	6,00	23.03.2026	BBB-	KZ
USG87602AA90	TENGIZ/4/2026	Tengizchevroil Finance Co International Ltd	97.1	5.8	177	USD	4,00	15.08.2026	BBB-	KZ
XS2399149694	SAMRUK/2/2026	Fund of National Welfare Samruk-Kazyna JSC	93.1	5.7	156	USD	2,00	28.10.2026	BBB-	KZ
XS1595713782	KZOKZ/4.75/2027	KazMunayGas National Co JSC	98.8	5.4	140	USD	4,75	19.04.2027	BBB-	KZ
XS1682544157	KZTGKZ/4.375/2027	QazaqGaz NC JSC	96.1	5.9	201	USD	4,38	26.09.2027	BBB-	KZ
XS1807300105	KZOKZ/5.375/2030	KazMunayGas National Co JSC	99.0	5.7	185	USD	5,38	24.04.2030	BBB	KZ
XS2010030083	TENGIZ/3.25/2030	Tengizchevroil Finance Co International Ltd	85.6	6.3	242	USD	3,25	15.08.2030	BBB-	KZ
XS2337670694	DBKAZ/2.95/2031	Development Bank of Kazakhstan JSC	84.5	5.9	200	USD	2,95	06.05.2031	BBB	KZ
XS2242422397	KZOKZ/3.5/2033	KazMunayGas National Co JSC	85.4	5.7	181	USD	3,50	14.04.2033	BBB	KZ
XS1595714087	KZOKZ/5.75/2047	KazMunayGas National Co JSC	91.1	6.5	225	USD	5,75	19.04.2047	BBB-	KZ
XS1807299331	KZOKZ/6.375/2048	KazMunayGas National Co JSC	98.2	6.6	227	USD	6,38	24.10.2048	BBB	KZ

Еврооблигации Узбекистана

ISIN	Тикер	Эмитент	Цена mid	YTM mid	G-spread	Валюта	Ставка купона	Дата погашения	Композитный рейтинг	Страна риска
XS2083131859	SQBNZU/5.75/2024	Uzbek Industrial and Construction Bank ATB	99.7	8.4	193	USD	5,75	02.12.2024	BB-	UZ
XS2330272944	UZAMTS/4.85/2026	Uzauto Motors AJ	94.5	9.0	436	USD	4,85	04.05.2026	B+	UZ
XS2260457754	IPTBZU/5.5/2025	Ipoteka-Bank ATIB	97.4	8.2	348	USD	5,50	19.11.2025	BB-	UZ
XS1953915136	UZBEK/5.375/2029	Republic of Uzbekistan International Bond	95.5	6.7	283	USD	5,38	20.02.2029	BB-	UZ
XS2242418957	NBUZB/4.85/2025	National Bank of Uzbekistan	97.5	7.7	288	USD	4,85	21.10.2025	BB-	UZ
XS2263765856	UZBEK/3.7/2030	Republic of Uzbekistan International Bond	85.2	6.7	287	USD	3,70	25.11.2030	BB-	UZ

Еврооблигации иностранных эмитентов

ISIN	Тикер	Эмитент	Цена mid	YTM mid	G-spread	Валюта	Ставка купона	Дата погашения	Композитный рейтинг	Страна риска
USY70902AB04	ADROIJ/4.25/2024	Adaro Indonesia PT	99.6	7.5	142	USD	4,3	31.10.2024	BB+	ID
US05968AAG13	BANCO/2.704/2025	Banco del Estado de Chile	99.0	6.3	66	USD	2,7	09.01.2025	A	CL
US05971WAC73	BSANCI/2.7/2025	Banco Santander Chile	99.0	6.2	48	USD	2,7	10.01.2025	A-	CL
US05971V2A26	BCP/2.7/2025	Banco de Credito del Peru S.A.	98.9	6.8	94	USD	2,7	11.01.2025	BBB-	PE
XS2119472178	EBIUH/2.625/2025	Emirates NBD Bank PJSC	98.7	5.9	57	USD	2,6	18.02.2025	A	AE
XS2078677213	DIBUH/2.95/2025	DIB Sukuk Ltd	99.0	5.7	29	USD	3,0	20.02.2025	A-	AE
US84265VAH87	SCCO/3.875/2025	Southern Copper Corp	99.0	5.7	70	USD	3,9	23.04.2025	BBB+	MX
USY7S272AD44	POHANG/4.375/2025	POSCO	99.4	5.1	62	USD	4,4	04.08.2025	BBB+	KR
XS2159975619	KSA/2.9/2025	Saudi Government International Bond	98.2	4.7	25	USD	2,9	22.10.2025	A+	SA
USY3815NBC49	HYUCAP/1.25/2026	Hyundai Capital Services Inc	95.0	5.0	74	USD	1,3	08.02.2026	BBB+	KR
USY4760JAA17	KIAMTR/1.75/2026	Kia Corp	94.2	4.7	76	USD	1,8	16.10.2026	BBB+	KR
US71647NAS80	PETBRA/7.375/2027	Petrobras Global Finance BV	104.6	5.4	144	USD	7,4	17.01.2027	BB	BR
XS2109396957	SNBAB/2.9/2027	SNB Funding Ltd	96.2	4.7	75	USD	2,9	29.01.2027	A	SA
XS2114850949	QNBK/2.75/2027	QNB Finance Ltd	95.7	4.7	78	USD	2,8	12.02.2027	A+	QA
USY44680RV38	JSTLIN/3.95/2027	JSW Steel Ltd	95.4	6.0	208	USD	4,0	05.04.2027	BB	IN
XS1688416558	SPSP/3/2027	SP PowerAssets Ltd	96.5	4.3	45	USD	3,0	26.09.2027	AA+	SG
USM8222MAA01	RASGAS/5.838/2027	Ras Laffan Liquefied Natural Gas Co Ltd 3	101.2	5.5	103	USD	5,8	30.09.2027	AA-	QA
USP3R26HAA81	CYDSA/6.25/2027	Cydsa SAB de CV	99.3	6.7	273	USD	6,3	04.10.2027	BB	MX
USY8085FBK58	HYUELE/6.375/2028	SK Hynix Inc	104.7	4.9	109	USD	6,4	17.01.2028	BBB-	KR
USP9367RAG67	TGPERU/4.25/2028	Transportadora de Gas del Peru SA	97.9	5.0	141	USD	4,3	30.04.2028	BBB	PE
US87973RAE09	TEMASE/3.625/2028	Temasek Financial I Ltd	98.7	4.0	25	USD	3,6	01.08.2028	AAA	SG
XS1890684761	SABIC/4.5/2028	SABIC Capital II BV	100.2	4.5	70	USD	4,5	10.10.2028	A	SA
XS2434515313	CCOLAT/4.5/2029	Coca-Cola Icecek AS	95.2	5.9	202	USD	4,5	20.01.2029	BBB-	TR
US02364WBH79	AMXLMM/3.625/2029	America Movil SAB de CV	96.1	4.6	84	USD	3,6	22.04.2029	BBB+	MX
XS1992985694	STCAB/3.89/2029	Saudi Telecom Co	96.7	4.8	97	USD	3,9	13.05.2029	A	SA
USG0446NAR55	AALLN/5.625/2030	Anglo American Capital PLC	103.1	5.1	124	USD	5,6	01.04.2030	BBB	ZA
XS2125308168	ADGB/3.125/2030	Abu Dhabi Government International Bond	95.2	4.1	36	USD	3,1	16.04.2030	AA	AE
USY68856AT38	PETMK/3.5/2030	Petronas Capital Ltd	94.9	4.6	81	USD	3,5	21.04.2030	A-	MY
XS2185867160	STSP/1.875/2030	SingTel Group Treasury Pte Ltd	87.6	4.4	58	USD	1,9	10.06.2030	A	SG
USJ57160DZ32	NSANY/4.81/2030	Nissan Motor Co Ltd	94.8	5.9	209	USD	4,8	17.09.2030	BB+	JP
US455780CS32	INDON/3.85/2030	Indonesia Government International Bond	96.6	4.5	73	USD	3,9	15.10.2030	BBB	ID
US168863DP09	CHILE/2.45/2031	Chile Government International Bond	88.7	4.5	73	USD	2,5	31.01.2031	A-	CL
XS1678623734	AZERBJ/3.5/2032	Republic of Azerbaijan International Bond	89.3	5.2	156	USD	3,5	01.09.2032	NR	AZ

Продолжение таблицы (Еврооблигации иностранных эмитентов)

ISIN	Тикер	Эмитент	Цена mid	YTM mid	G-spread	Валюта	Купон	Дата погашения	Композитный рейтинг	Страна риска
US715638DP43	PERU/1.862/2032	Peruvian Government International Bond	79.9	4.9	111.2	USD	1,86	01.12.2032	BBB	PE
USY8085FBL32	HYUELE/6.5/2033	SK Hynix Inc	109.9	5.1	130.8	USD	6,50	17.01.2033	BBB-	KR
USQ568A9SS79	MQGAU/6.798/2033	Macquarie Bank Ltd	109.4	5.4	165.4	USD	6,80	18.01.2033	BBB+	AU
US900123DD96	TURKEY/6.5/2033	Turkiye Government International Bond	97.8	6.9	306.6	USD	6,50	20.09.2033	B	TR
USY62014AA64	QGTS/6.067/2033	Nakilat Inc	105.9	5.3	111.5	USD	6,07	31.12.2033	AA-	QA
USM8220VAA28	RPCUH/6/2036	Ruwais Power Co PJSC	104.1	5.6	166.8	USD	6,00	31.08.2036	BBB+	AE
US84265VAJ44	SCCO/5.875/2045	Southern Copper Corp	103.3	5.6	144.3	USD	5,88	23.04.2045	BBB+	MX
★ US46590XAZ96	JBSSBZ/5.125/2028	JBS USA Holding Lux Sarl/ JBS USA Food Co/ JBS Lux Co Sarl	100.8	4.9	117.0	USD	5,13	01.02.2028	BBB-	US
★ US46590XAL01	JBSSBZ/5.5/2030	JBS USA Holding Lux Sarl/ JBS USA Food Co/ JBS Lux Co Sarl	101.1	5.3	147.6	USD	5,50	15.01.2030	BBB-	US
★ US212015AT84	CLR/5.75/2031	Continental Resources Inc/OK	101.9	5.4	170.8	USD	5,75	15.01.2031	BBB-	US
★ US749685AX13	RPM/4.55/2029	RPM International Inc	99.4	4.7	105.8	USD	4,55	01.03.2029	BBB-	US
★ US86964WAF95	SUZANO/6/2029	Suzano Austria GmbH	101.8	5.5	184.9	USD	6,00	15.01.2029	BBB-	BR
★ XS2349180104	INDOFOOD/3.398/2031	Indofood CBP Sukses Makmur Tbk PT	90.3	5.1	142.9	USD	3,40	09.06.2031	BBB-	ID
★ XS2399787899	INDOFOOD/3.541/2032	Indofood CBP Sukses Makmur Tbk PT	89.9	5.2	143.6	USD	3,54	27.04.2032	BBB-	ID
★ USL7909CAC12	RAIZBZ/6.45/2034	Raizen Fuels Finance SA	105.4	5.8	182	USD	6,45	05.03.2034	BBB	BR
★ US71647NBK46	PETBRA/6.5/2033	Petrobras Global Finance BV	103.4	6.1	214	USD	6.50	03.07.2033	BB	BR
★ USN15516AB83	BRASKM/4.5/2028	Braskem Netherlands Finance BV	93.6	6.8	288	USD	4.50	10.01.2028	BB+	BR

© 2024 АО «Halyk Finance» (далее - HF), дочерняя организация АО «Народный банк Казахстана».

Настоящая публикация носит исключительно информационный характер и не является предложением или попыткой со стороны HF купить, продать или вступить в иную сделку в отношении каких-либо ценных бумаг и иных финансовых инструментов, на которые в настоящей публикации может содержаться ссылка, предоставить какие-либо инвестиционные рекомендации или услуги. Указанные предложения могут быть направлены исключительно в соответствии с требованиями применимого законодательства. Настоящая публикация основана на информации, которую мы считаем надежной, однако мы не утверждаем, что все приведенные сведения абсолютно точны. При этом, отмечаем, что прошлая доходность не является показателем доходности инвестиций в будущем. Мы не несем ответственности за использование клиентами информации, содержащейся в настоящей публикации, а также за сделки и операции с ценными бумагами и иными финансовыми инструментами, упоминающимися в ней. Мы не берем на себя обязательство регулярно обновлять информацию, которая содержится в настоящей публикации или исправлять возможные неточности. HF, его аффилированные и должностные лица, партнеры и сотрудники, в том числе лица, участвующие в подготовке и выпуске этого материала, оставляют за собой право участвовать в сделках в отношении упоминающихся в настоящей публикации ценных бумаг и иных финансовых инструментов. Также отмечаем, что на ценные бумаги и иные финансовые инструменты, рассматриваемые в настоящей публикации и номинированные в иностранной валюте, могут оказывать влияние обменные курсы валют. Изменение обменных курсов валют может вызвать снижение стоимости инвестиций в указанные активы. Следует иметь в виду, что инвестирование в Американские депозитарные расписки также подвержено риску изменения обменного курса валют, а инвестирование в казахстанские ценные бумаги и иные финансовые инструменты имеет значительный риск. В указанной связи, инвесторы до принятия решения об участии в сделках с ценными бумагами и иными финансовыми инструментами, рассматриваемыми в настоящей публикации, должны проводить собственное исследование относительно надежности эмитентов данных ценных бумаг и иных финансовых инструментов.

Настоящая информация не предназначена для публичного распространения и не может быть воспроизведена, передана или опубликована, целиком или по частям, без предварительного письменного разрешения АО «Halyk Finance».

© 2024. все права защищены.

Департамент торговых идей

E-mail

dti@halykfinance.kz

Департамент продаж

E-mail

sales@halykfinance.kz

Адрес:

Halyk Finance

пр. Абая, 109 «В», 5 этаж

А05А1В4, Алматы, Республика Казахстан

Тел. +7 727 339 43 77

www.halykfinance.kz

Bloomberg

HLFN

Refinitiv

Halyk Finance

Factset

Halyk Finance

Capital IQ

Halyk Finance