



Ежедневный обзор

Фондовые индексы продолжают падение

Ежедневный обзор

28 марта 2025 г.

»» Коротко на текущий момент:

- Фондовые индексы продолжают падение;
- Robinhood выходит на рынок банковских услуг;
- Акции Dollar tree выросли после отчета;
- Акции AppLovin падают после отчета шортселлера о «мошеннических» практиках;
- Казахстан ратифицировал соглашение с Узбекистаном о деятельности Международного центра промкооперации «Центральная Азия»;
- Казахстанский бизнес готов увеличить поставки товаров в Армению на \$350 млн.

»» Валютный рынок:

- Долларовый индекс DXY снизился на 0.2% до отметки в 104.3 п.;
- Курс USD/KZT укрепился на 0.1% до уровня 500.2.

»» Нефть демонстрирует рост

Цены на нефть удерживались вблизи месячного максимума и были готовы завершить третью неделю подряд с ростом, обусловленным опасениями по поводу глобального предложения. Цена на нефть марки Brent повысилась на 0.3% до \$74 за баррель. Поддержку котировкам оказали новые 25% тарифы США на страны, закупающие нефть и газ у Венесуэлы, а также ограничения на импорт иранской нефти, особенно в Китай. Эти меры привели к приостановке венесуэльских поставок в КНР, а индийская Reliance Industries, крупнейший переработчик в мире, планирует полностью прекратить импорт нефти из Венесуэлы. Дополнительным фактором роста стало неожиданное снижение запасов нефти в США: по данным EIA, коммерческие запасы сократились на 3.3 млн баррелей до 433.6 млн, тогда как ожидалось лишь 956 тыс. баррелей.

Фондовые индексы

Индексы	Регион	Посл. знач.	Изменение	
			За день	С начала года
Americas				
S&P 500	США	5 712.2	-1.12%	-2.88%
Dow Jones	США	42 454.8	-0.31%	-0.21%
NASDAQ	США	17 899.0	-2.04%	-7.31%
EMEA		5 693.3	-0.33%	-3.20%
Euro Stoxx 50	Евросона	42 299.7	-0.37%	-0.57%
FTSE 100	Великобритания	17 804.0	-0.53%	-7.80%
CAC 40	Франция			
DAX	Германия	5 381.1	-0.57%	9.91%
IBEX 35	Испания	8 666.1	-0.27%	6.03%
FTSE MIB	Италия	7 990.1	-0.51%	8.26%
Asia/Pacific		22 678.7	-0.70%	13.91%
Nikkei 225	Япония	13 422.6	-0.07%	15.76%
Hang Seng	Гонконг	39 098.9	0.10%	14.37%
Shanghai	Китай			
Sensex	Индия	37 800.0	-2.37%	-7.50%
Singapore	Сингапур	23 578.8	-0.95%	16.42%
Emerging markets			3 373.7	-0.65%
Bovespa	Бразилия	77 606.4	0.16%	-0.52%
NIFTY 50	Индия	3 981.6	-0.01%	5.11%
Borsa Index	Турция			
KASE	Казахстан	133 148.8	0.47%	10.70%

Товарный рынок

	Знач.	Изменение			
		1D	1W	1M	YTD
Brent	74.0	0.3%	2.8%	0.0%	-0.8%
Медь	9 846.5	-0.8%	-0.9%	4.1%	11.6%
Цинк	2 899.5	-1.9%	-0.7%	3.1%	-2.7%
Золото	3 057.3	1.3%	0.3%	6.2%	16.5%
Серебро	34.4	2.3%	2.4%	10.0%	19.1%
Природный газ	4.0	2.3%	-0.6%	0.4%	8.7%
Алюминий	2 562.5	-1.7%	-3.6%	-2.7%	0.4%

Ежедневный обзор

28 марта 2025 г.

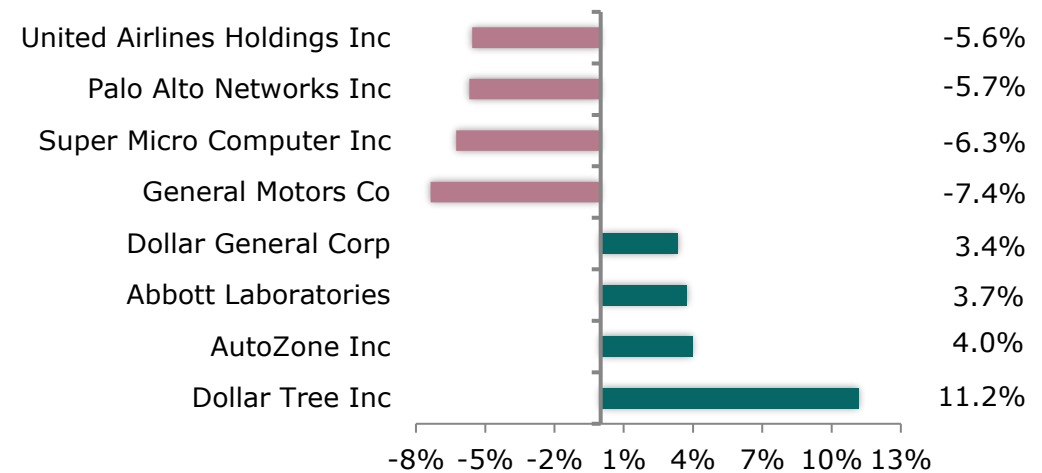
» Фондовые индексы продолжают падение

Американские фондовые индексы закрылись снижением: Dow Jones опустился на 0.31%, S&P 500 потерял 1.12%, Nasdaq снизился на 2.04%. Давление на рынок оказали макроэкономические данные и развитие конфликта на Ближнем Востоке. Также были опубликованы данные по заказам на товары длительного пользования в США: показатель вырос на 1.4%, против прогноза в 1.1%, но пересмотренные данные за предыдущий месяц оказались хуже ожиданий — снижение на 6.9% вместо прежних -6.1%, что усилило опасения участников рынка по поводу устойчивости промышленного сектора. Также вышел индекс доверия потребителей от Conference Board, который составил 104.7 пункта при прогнозе в 106.9, указывая на ослабление потребительских ожиданий. На геополитическом фронте напряженность продолжает усиливаться: Израиль отверг предложение ХАМАС по перемирию и заявил о готовности к операции в Рафахе.

» Robinhood выходит на рынок банковских услуг

Robinhood объявила о запуске новых банковских и инвестиционных продуктов. Новый сервис Robinhood Banking предлагает пользователям традиционные счета с доходностью до 4% годовых при условии подписки на премиум-план Gold. Вклады застрахованы через Coastal Community Bank. Компания также представила услугу доставки наличных «на дом» через приложение, аналогичное Uber, в ответ на рост преступлений у банкоматов, особенно в Сан-Франциско. Второй продукт, Robinhood Strategies, представляет собой управление капиталом с годовой комиссией 0.25% (максимум \$250) и минимальным порогом входа от \$50. Компания продолжает активно расширять предложения: в этом году уже были запущены рынки предсказаний, контракты на исход президентских выборов, торговля фьючерсами и опционами на индексы, а также платформа Robinhood Legend, ориентированная на опытных трейдеров.

Лидеры и аутсайдеры индекса S&P 500



Долговой рынок

	Валюта	YTM	YTM			
			1D	1W	1M	YTD
US Treasuries (10YR)	US\$	4.34%	4.36%	4.25%	4.29%	3.84%
US Treasuries (30YR)	US\$	4.70%	4.72%	4.59%	4.55%	3.99%
UK Gilts (30YR)	GBP	4.78%	4.73%	4.65%	4.56%	3.49%
Germany (10YR)	EUR	2.77%	2.80%	2.78%	2.48%	1.94%
Kazakhstan (3YR)	US\$	4.82%	4.76%	4.78%	4.79%	3.93%

Валютный рынок

	Знач.	Изменение			
		1D	1W	1M	YTD
DXY	104.3	-0.2%	0.5%	-2.0%	-3.8%
USD/KZT	500.2	-0.1%	0.3%	-0.9%	-4.6%
USD/RUB	84.4	-0.1%	-0.1%	-3.7%	-25.6%
EUR/USD	1.1	0.4%	-0.5%	3.0%	4.3%
GBP/USD	1.3	0.5%	-0.1%	2.2%	3.5%
USD/JPY	151.1	0.3%	1.5%	1.3%	-3.9%

»» **Акции Dollar tree выросли после отчета**

Dollar Tree отчиталась о росте чистых продаж на 3.5% в третьем квартале, при этом трафик увеличился на 1.6%, а средний чек — на 0.2% по сравнению с аналогичным периодом прошлого года. Это позволило компании нарастить валовую прибыль на 7.6%, что отражает начальные успехи в реализации стратегии улучшения операционной эффективности. Компания фокусируется на структурных изменениях, включая расширение мультиценовой модели, отходя от исторической концепции фиксированной цены в \$1. С момента запуска пилотного проекта мультиценовой стратегии в 2300 точках была зафиксирована среднеквартальная динамика продаж +3.3%, что подтверждает устойчивый потребительский интерес. Переход на более гибкую ценовую политику открывает возможности для роста маржи и расширения товарного ассортимента, что может стать фундаментом для долгосрочного разворота бизнеса.

»» **Акции AppLovin падают после отчета шортселлера о «мошеннических» практиках**

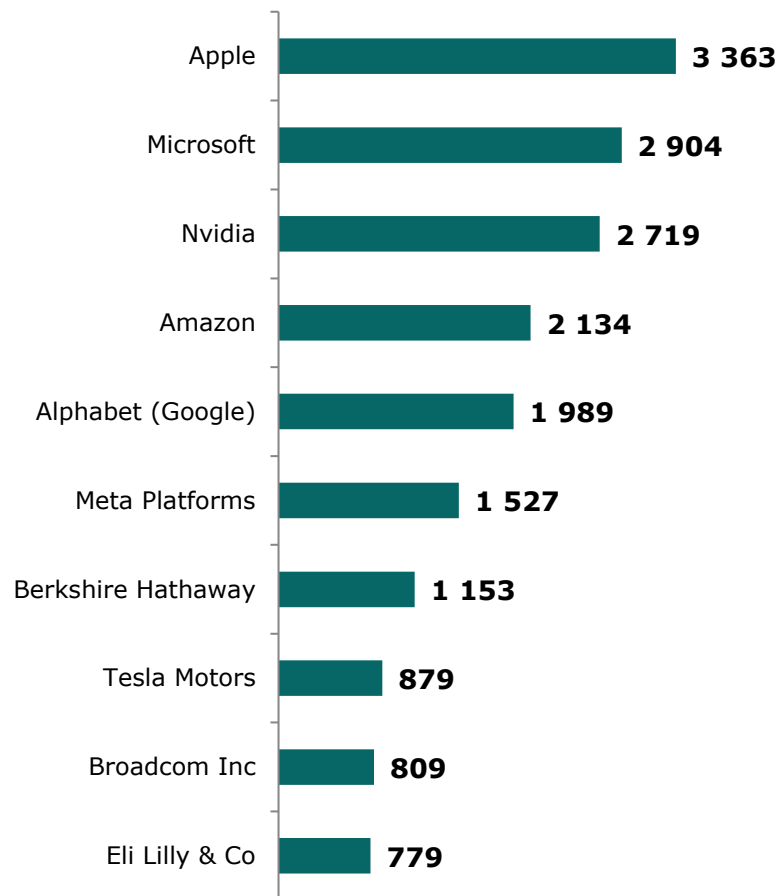
Акции AppLovin резко упали в четверг после того, как Muddy Waters сообщил, что занимает короткую позицию по акциям APP, утверждая, что рекламная IT компания, занимается «мошенничеством». Акции потеряли около одной пятой своей стоимости в четверг и закрылись на уровне \$261.70, что вывело их в красную зону по результатам года. Однако за последние 12 месяцев акции выросли в цене в четыре раза на ожиданиях, что они могут воспользоваться растущим спросом на рекламные инструменты с использованием искусственного интеллекта, поскольку компания сообщила о значительном росте выручки.

Muddy Waters обвинили AppLovin в незаконном присвоении данных и нарушении ключевых условий обслуживания платформ-партнеров, среди прочего. Они предположили, что негативная реакция на действия компании может помешать планам роста AppLovin и привести к блокировке его сервисов партнерами и бойкоту клиентами.

Ежедневный обзор

28 марта 2025 г.

» Рыночная капитализация 10 крупнейших публичных компаний США, млрд \$



Динамика изменения индекса S&P 500

	Изменение		Количество эмитентов	Вес (%)
	в %	в пунктах		
S&P 500	-0.33%	-29.9	503	100%
Information Technology	-0.8%	-25.05	69	29.9%
Financials	-0.2%	-1.79	73	14.6%
Consumer Discretionary	0.2%	1.16	60	11.0%
Health Care	0.1%	0.37	51	10.5%
Communication Services	-0.8%	-5.33	23	9.4%
Industrials	-0.5%	-2.24	78	8.5%
Consumer Staples	1.0%	3.78	38	5.9%
Energy	-0.9%	-0.77	23	3.6%
Utilities	0.0%	0.02	31	2.5%
Real Estate	-0.3%	-0.17	31	2.2%
Materials	0.0%	0.14	26	2.0%

Ежедневный обзор

28 марта 2025 г.

- **Казахстан ратифицировал соглашение с Узбекистаном о деятельности Международного центра промкооперации «Центральная Азия»**

Президент Казахстана Касым-Жомарт Токаев подписал Закон Республики Казахстан «О ратификации Соглашения между Правительством Республики Казахстан и Правительством Республики Узбекистан о регулировании деятельности Международного центра промышленной кооперации «Центральная Азия», сообщила пресс-служба главы государства.

Как сообщалось, центр будет расположен вблизи контрольно-пропускных пунктов «Атамекен» и «Гулистан», он будет включать производственные площадки, склады, а также транспортную инфраструктуру.

Ожидается, что создание центра позволит ускорить грузоперевозки, снизить логистические затраты, сократить число участников в цепочке поставок, уменьшить конечную стоимость продукции для потребителей.

Согласно соглашению, общая площадь центра составит 100 гектаров, из которых 50 - казахстанская часть и 50 гектаров - узбекская. Инфраструктура будет построена за счет внебюджетных средств, центру будет присвоен статус региональной индустриальной зоны.

Ранее сообщалось, что технические и строительные работы планируется завершить в четвертом квартале 2026 г., а официальное открытие намечено на первую половину 2027 г. Управление казахстанской частью вверено министерству торговли и интеграции Казахстана, узбекской - министерству инвестиций, промышленности и торговли Узбекистана.

Источник: Интерфакс

- **Казахстанский бизнес готов увеличить поставки товаров в Армению на \$350 млн**

Президент Казахстана Касым-Жомарт Токаев заявил о готовности казахстанского бизнеса увеличить поставки товаров в Армению на \$350 млн, сообщила пресс-служба главы государства.

По информации пресс-службы, в четверг Токаев принял министра иностранных дел Армении Арарата Мирзояна. «В ходе встречи были рассмотрены перспективы развития двусторонних отношений в торгово-экономической, инвестиционной, транспортно-логистической и культурно-гуманитарной сферах. Президент Казахстана заявил о готовности отечественного бизнеса увеличить поставки товаров в Армению на \$350 млн», - говорится в сообщении. В ходе встречи Токаев отметил, что взаимные визиты президентов, состоявшиеся в прошлом году, придали серьезный импульс всестороннему развитию казахско-армянских отношений. «Ваш первый официальный визит в Астану имеет важное значение с точки зрения продвижения нашего партнерства. Мы с большой симпатией относимся к армянскому народу, к вашему государству», - приводятся в сообщении слова президента Казахстана.

В апреле 2024 г. по итогам переговоров в Ереване президента Казахстана Касым-Жомарта Токаева с премьер-министром Армении Николом Пашиняном подписано совместное заявление и порядка десяти межправительственных соглашений и меморандумов.

Источник: Интерфакс

Ежедневный обзор

28 марта 2025 г.

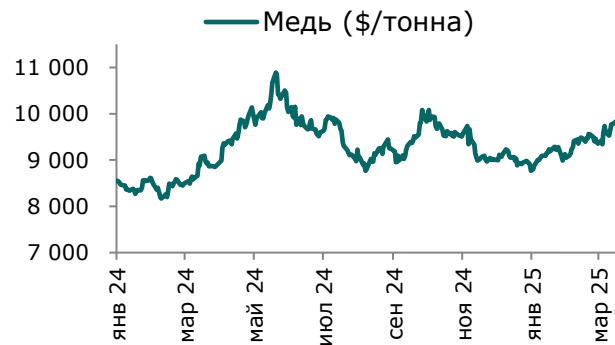
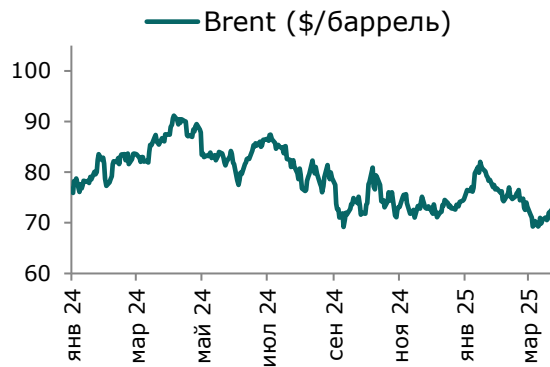
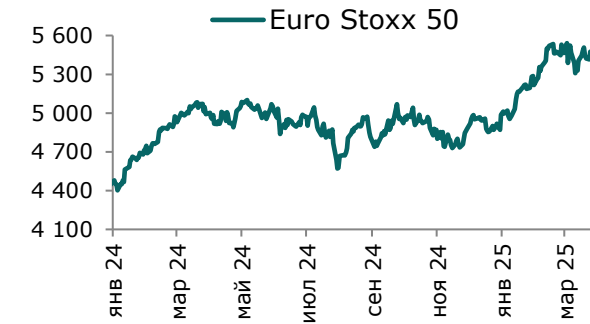
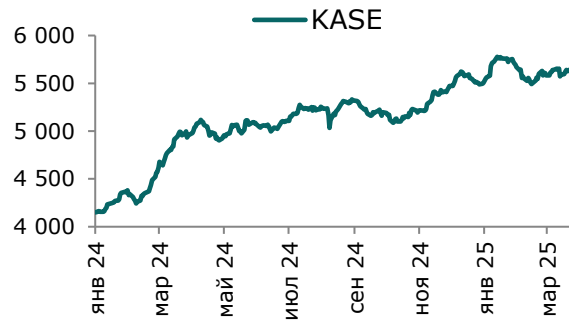
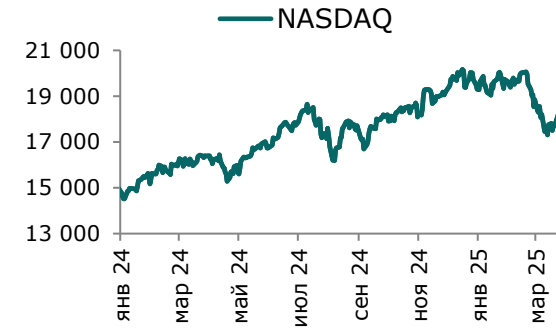
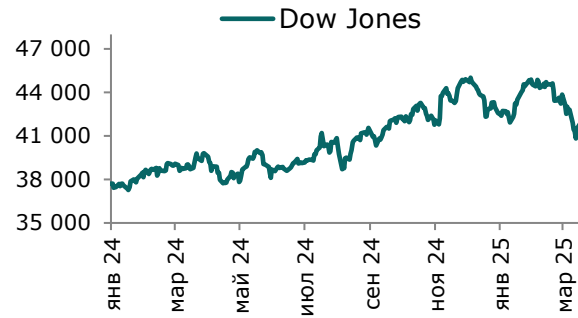
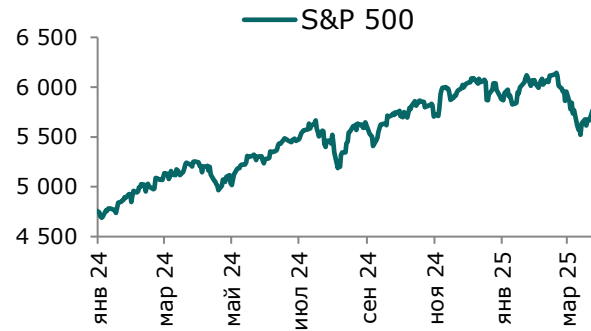
Таблица 1. Динамика изменения валют стран СНГ развивающихся и развитых стран

Валютная пара (индекс)	Страна	Базовая ставка	Инфляция* 2023	Инфляция* 2024	Курс	1D	1W	1M	YTD
USD/KZT	Казахстан	16.50%	14.8%	8.7%	500.2	-0.1%	0.3%	-0.9%	-4.6%
USD/RUB	Россия	21.00%	6.0%	8.5%	84.4	-0.1%	-0.1%	-3.7%	-25.6%
USD/GEL	Грузия	8.00%	2.4%	1.1%	2.8	-0.1%	-0.3%	-1.7%	-1.7%
USD/KGS	Кыргызстан	9.00%	8.0%	6.3%	87.2	0.5%	0.2%	-0.2%	0.3%
USD/TJS	Таджикистан	8.75%	3.8%	3.6%	10.9	0.0%	-0.3%	-0.4%	-0.2%
USD/UZS	Узбекистан	14.00%	8.8%	9.8%	12 910	-0.2%	-0.2%	0.0%	0.1%
USD/UAH	Украина	15.50%	13.4%	6.5%	41.5	-0.3%	-0.1%	-0.6%	-1.2%
Развивающиеся страны									
USD/CNY	Китай	4.35%	0.2%	0.3%	7.3	-0.1%	0.2%	0.1%	-0.5%
USD/BRL	Бразилия	14.25%	4.6%	4.4%	5.7	0.8%	0.3%	-1.1%	-7.0%
USD/INR	Индия	6.25%	5.7%	4.9%	85.8	0.0%	0.2%	-1.6%	0.2%
USD/ZAR	ЮАР	7.50%	5.9%	4.4%	18.2	-0.2%	0.4%	-0.9%	-3.2%
USD/TRY	Турция	42.50%	53.4%	60.0%	38.0	-0.1%	0.4%	4.1%	7.4%
Развитые страны									
DXU	США	4.50%	4.1%	3.0%	104.3	-0.2%	0.5%	-2.1%	-3.8%
USD/CAD	Канада	2.75%	3.9%	2.4%	1.4	0.3%	-0.1%	-0.2%	-0.5%
GBP/USD	Великобритания	4.50%	7.4%	2.5%	1.3	0.5%	-0.1%	2.2%	3.5%
USD/CHF	Швейцария	0.25%	2.2%	1.1%	0.9	-0.2%	0.0%	-1.5%	-2.8%
USD/JPY	Япония	0.50%	3.3%	2.7%	151.1	0.3%	1.5%	1.3%	-3.9%
USD/KRW	Южная Корея	2.75%	3.6%	2.3%	1 465.1	-0.2%	-0.2%	2.2%	-0.5%

Источник: Bloomberg. *показатель темпов инфляции в среднем за год

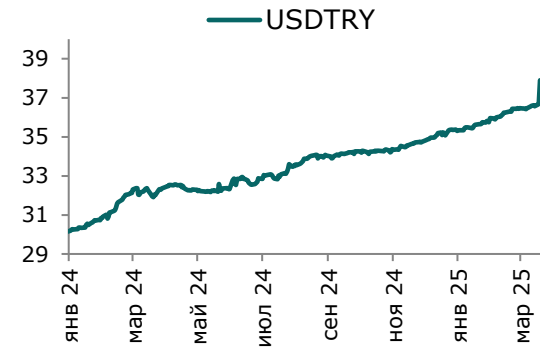
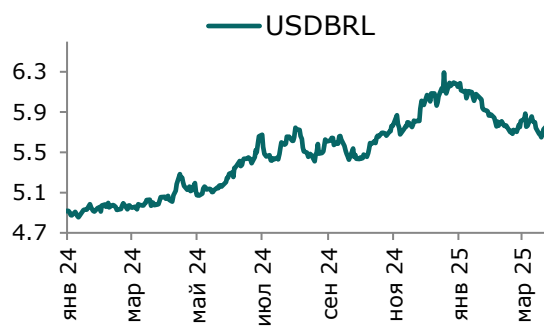
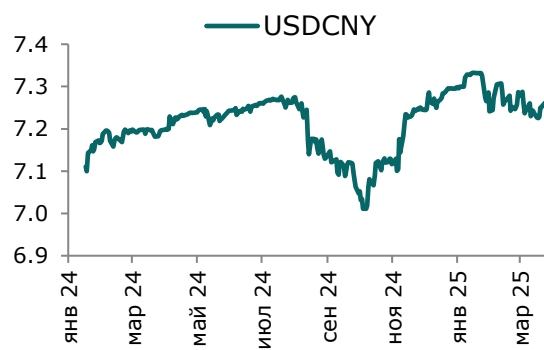
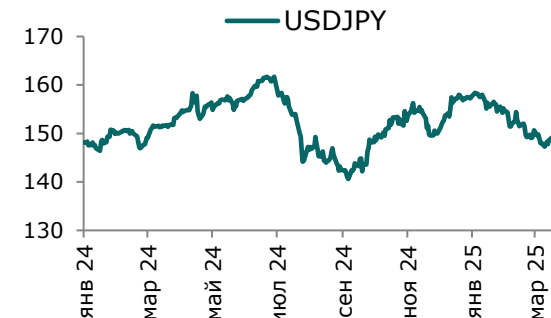
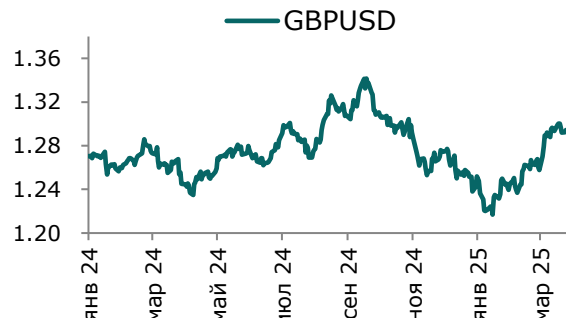
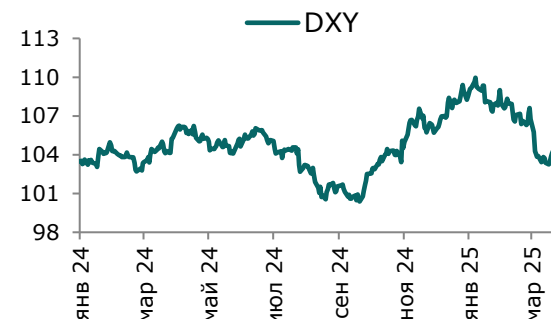
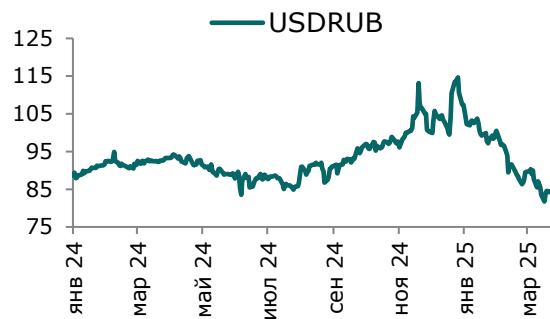
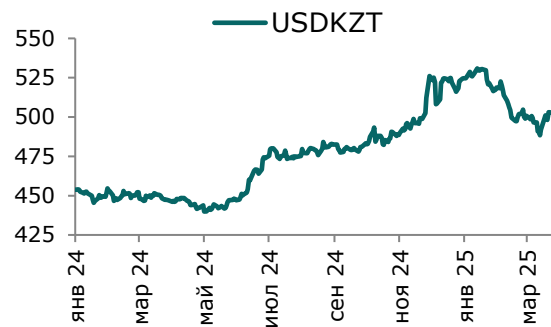
Ежедневный обзор

28 марта 2025 г.



Ежедневный обзор

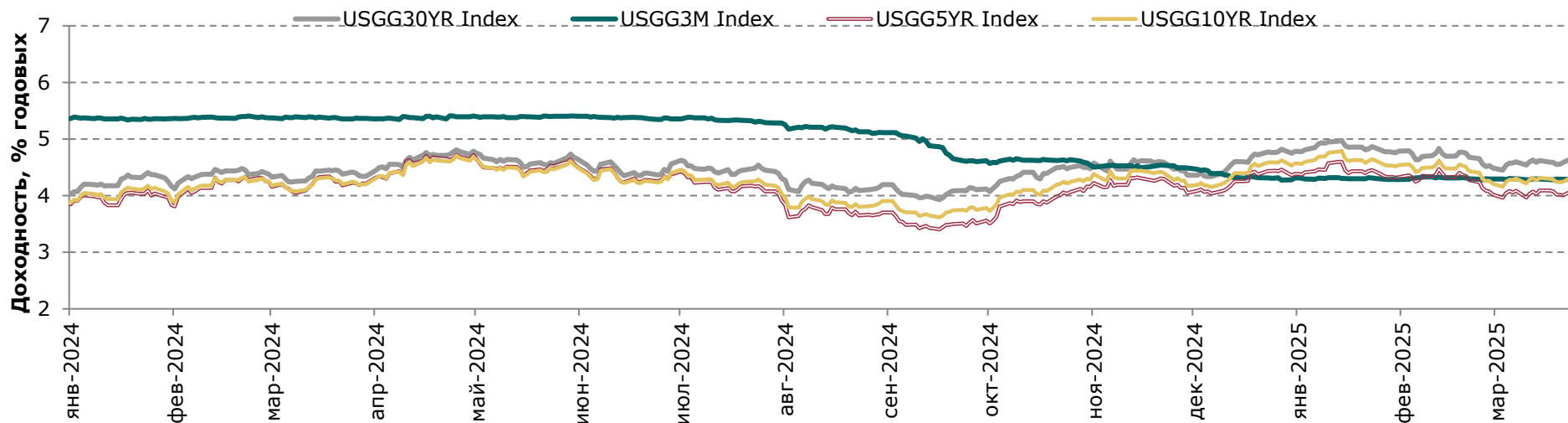
28 марта 2025 г.



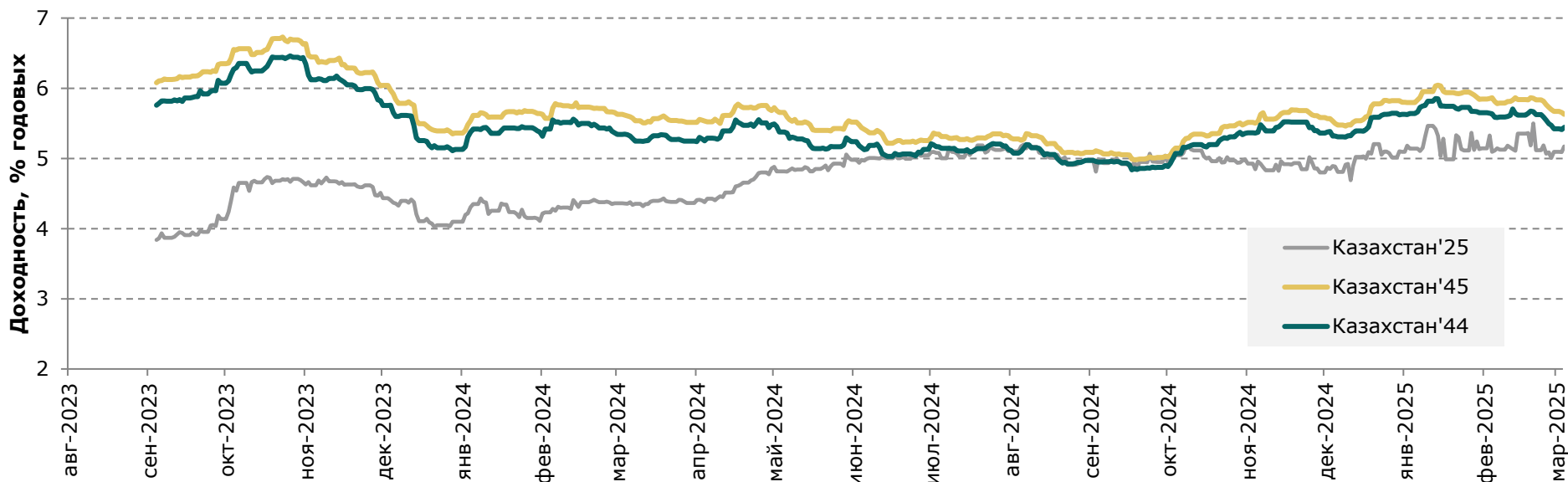
Ежедневный обзор

28 марта 2025 г.

Доходность государственных ценных бумаг США



Динамика доходности суверенных облигаций РК



Ежедневный обзор

28 марта 2025 г.

Таблица 2. Информация по казахстанским еврооблигациям

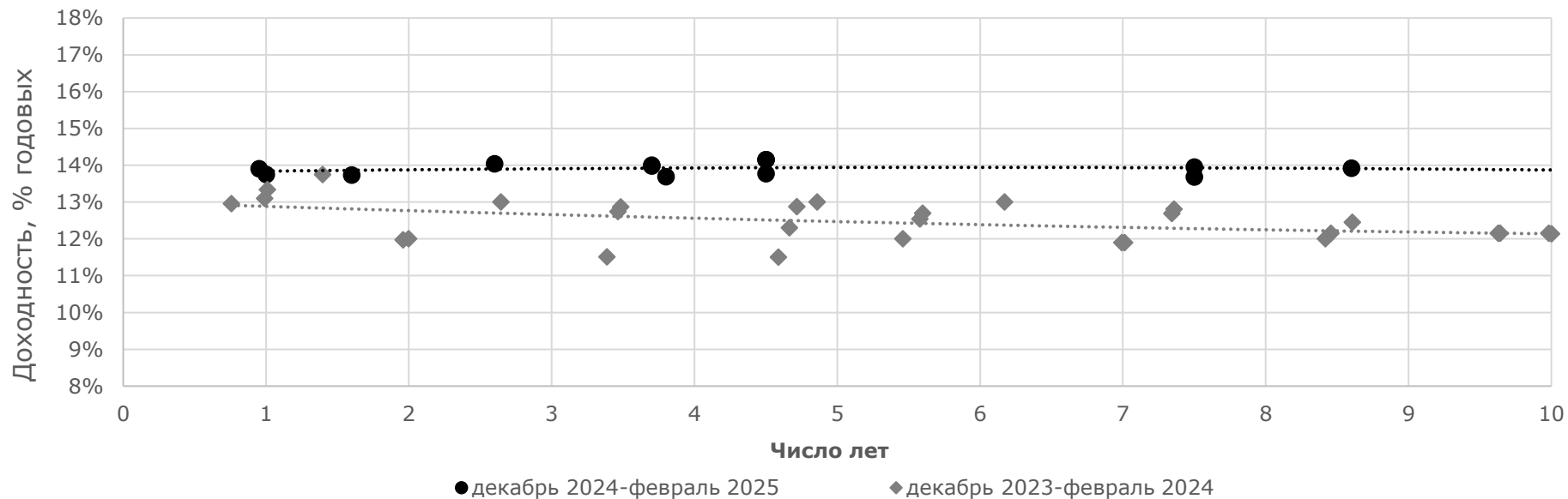
Выпуск	Валюта	Купон	Цена		Доходность		Спред		Дата погашения	Объем бумаг в обращении, млн.	Дюрация
			Покупка	Продажа	Покупка	Продажа	Z-Sprd	G-Sprd			
Республика Казахстан											
KAZAKS 5 1/8 07/21/25	USD	5.13	99.87	100.18	5.50	4.52	65.30	71.27	21.07.2025	2 500	0.31
KAZAKS 0.6 09/30/26	EUR	0.60	96.01	96.71	3.35	2.86	83.08	92.00	30.09.2026	500	1.46
KAZAKS 6.55 09/15/27	RUB	6.55	74.00	74.00	21.50	21.50	223.79	1744.81	15.09.2027	10 000	1.89
KAZAKS 2 3/8 11/09/28	EUR	2.38	97.30	97.30	3.17	3.17	78.47	90.04	09.11.2028	525	3.37
KAZAKS 7 09/11/30	RUB	7.00	63.50	63.50	18.47	18.47	287.59	1430.86	11.09.2030	10 000	3.69
KAZAKS 1 1/2 09/30/34	EUR	1.50	83.64	84.45	3.56	3.44	80.45	72.78	30.09.2034	650	8.50
KAZAKS 4.714 04/09/35	USD	4.71	96.81	97.38	5.12	5.05	117.30	74.83	09.04.2035	1 500	7.70
KAZAKS 4 7/8 10/14/44	USD	4.88	92.59	93.33	5.50	5.43	144.09	77.36	14.10.2044	1 000	11.93
KAZAKS 6 1/2 07/21/45	USD	6.50	109.45	110.34	5.71	5.64	165.65	96.87	21.07.2045	1 500	11.51
НК КазМунайГаз											
KZOKZ 5 3/8 04/24/30	USD	5.38	98.72	99.43	5.67	5.51	177.36	149.07	24.04.2030	1 250	4.29
KZOKZ 3 1/2 04/14/33	USD	3.50	84.39	85.24	5.97	5.82	202.39	164.25	14.04.2033	750	6.65
KZOKZ 5 3/4 04/19/47	USD	5.75	87.34	88.17	6.87	6.79	283.17	213.34	19.04.2047	1 250	11.39
KZOKZ 6 3/8 10/24/48	USD	6.38	93.51	94.37	6.94	6.86	290.84	220.36	24.10.2048	1 500	11.42
KZOKZ 4 3/4 04/19/27	USD	4.75	99.02	99.77	5.25	4.87	118.99	104.66	19.04.2027	250	1.90
Самрук Казына											
SAMRUK 2 10/28/26	USD	2.00	94.08	95.26	5.97	5.15	161.91	151.31	28.10.2026	500	1.51
КазТрансГаз											
KZTGKZ 4 3/8 09/26/27	USD	4.38	96.60	97.32	5.86	5.54	186.01	168.74	26.09.2027	706	2.32
Банк Развития Казахстана											
DBKAZ 5 3/4 05/12/25	USD	5.75	99.45	100.19	10.08	4.11	271.84	277.86	12.05.2025	325	0.12
DBKAZ 6 03/23/26	USD	6.00	99.43	100.47	6.60	5.50	195.16	195.41	23.03.2026	107	0.94
DBKAZ 5 1/2 04/15/27	USD	5.50	100.51	101.05	5.23	4.95	121.98	107.89	15.04.2027	500	1.87
DBKAZ 5 1/4 10/23/29	USD	5.25	99.26	99.78	5.43	5.30	156.03	129.62	23.10.2029	500	3.92
DBKAZ 2.95 05/06/31	USD	2.95	85.77	86.71	5.75	5.54	181.33	148.65	06.05.2031	255	5.36
ТенгизШевройл											
TENGIZ 4 08/15/26	USD	2.63	98.32	99.05	7.13	5.15	179.13	188.79	15.08.2025	500	0.37
TENGIZ 3 1/4 08/15/30	USD	4.00	97.64	98.21	6.19	5.65	186.07	183.39	15.08.2026	1 000	1.08
TENGIZ 2 5/8 08/15/25	USD	3.25	87.26	88.12	6.06	5.86	213.83	184.25	15.08.2030	750	4.78
Bolashaq Investments Ltd											
BLSINV 5 12/15/33	USD	5.00	91.19	91.97	6.34	6.22	235.64	190.00	15.12.2033	10	6.67
BLSINV 5 12/15/33	USD	5.00	91.19	91.85	6.34	6.24	236.62	190.95	15.12.2033	70	6.67
BLSINV 5 12/15/33	USD	5.00	91.19	91.77	6.34	6.25	237.31	191.62	15.12.2033	165	6.67
Freedom Finance SPC Ltd											

Ежедневный обзор

28 марта 2025 г.

FRHC 5 1/2 10/21/26	USD	5.50	98.54	99.32	6.50	5.96	228.79	217.91	21.10.2026	66	1.43
FRHC Fractional SPC Ltd											
FRHCFR 0 02/26/54	USD	0.00	12.27	13.24	7.53	7.25	345.29	257.24	26.02.2054	26	26.92
FinTechLab MFO LLP											
FTLMFO 11 01/19/26	USD	11.00	103.98	104.38	5.89	5.38	148.18	153.18	19.01.2026	7	0.75
МФО ТОО ОнлайнКазФинанс											
MOOKF 10 03/18/27	USD	10.00	85.97	86.96	18.57	17.92	1439.38	1493.21	18.03.2027	50	1.74
МФО ТОО Фридом Финанс Кредит											
FRFINC 6 12/21/26	USD	6.00	100.09	100.53	5.94	5.67	188.99	176.59	21.12.2026	100	1.59
ТОО Мобильный Мир											
MOBMIR 6 09/30/26	USD	6.00	97.52	98.28	7.78	7.23	354.99	345.10	30.09.2026	25	1.40
АО Форте Банк											
FORTEB 7 3/4 02/04/30	USD	7.75	98.71	99.30	8.07	7.92	418.00	391.33	04.02.2030	400	3.93

Кривая доходности ГЦБ РК



Ежедневный обзор

28 марта 2025 г.

Таблица 3. Информация по узбекским еврооблигациям

Выпуск	Валюта	Купон	Цена		Доходность		Спред		Дата погашения	Объем бумаг в обращении, млн	Дюрация
			Покупка	Продажа	Покупка	Продажа	Z-Sprd	G-Sprd			
Республика Узбекистан											
UZBEK 5.375 02/20/2029	USD	5.38%	95.67	96.48	6.65	6.41	271.69	247.92	20.02.2029	500	3.43
UZBEK 3.700 11/25/2030	USD	3.70%	85.12	85.84	6.92	6.75	299.28	268.60	25.11.2030	555	4.87
НБ Республики Узбекистан											
NBUZB 4.85 10/21/2025	USD	4.85%	98.91	99.46	6.83	5.83	231.27	238.94	21.10.2025	300	0.53
Ипотека Банк											
IPTBZU 5.5 11/19/2025	USD	5.50%	99.17	99.59	6.83	6.15	229.27	236.51	19.11.2025	300	0.61
Навои Майнинг											
NAVOIM 6.7 10/17/2028	USD	6.70%	100.91	101.20	6.41	6.32	257.13	234.89	19.11.2028	500	3.03
NAVOIM 6.95 10/17/2031	USD	6.95%	100.07	100.47	6.94	6.86	307.81	273.40	19.11.2031	500	5.04
Uzauto Motors AJ											
UZAMTS 4.85 05/04/26	USD	4.85%	96.55	97.36	8.18	7.38	370.28	367.71	05.04.2026	300	1.02
АК Агробанк											
AGROBK 9.25 10/02/29	USD	9.25%	104.15	104.52	8.13	8.04	427.71	401.96	10.02.2029	400	3.51

Таблица 4. Информация по прочим еврооблигациям

Выпуск	Валюта	Купон	Цена		Доходность		Спред		Дата погашения	Объем бумаг в обращении, млн.	Дюрация
			Покупка	Продажа	Покупка	Продажа	Z-Sprd	OAS-Sprd			
SEASPAN CORP	USD	5.50%	91.8	92.9	7.75	7.44	431.08	384.04	01.08.2029	750	3.73
CYDSA SAB DE CV	USD	6.25%	98.5	99.5	6.89	6.46	41.94	27.32	04.10.2027	181	2.23
BUKIT MAKMUR MANDIRI UTA	USD	7.75%	99.4	100.0	8.49	7.07	15.71	7.07	10.02.2026	212	0.82
IOCHPE-MAX/MAX WHEELS MX	USD	5.00%	95.4	96.1	6.68	6.41	208.65	187.04	07.05.2028	400	2.77
ADECOAGRO SA	USD	6.00%	97.8	98.5	7.00	6.64	48.64	38.04	21.09.2027	416	2.26

Ежедневный обзор

28 марта 2025 г.

Таблица 5. Последние размещения ГЦБ

Эмитент	Тикер	Доходность	Лет до погашения*	Дата размещения
Ценные бумаги Министерства Финансов				
Министерство Финансов	MUM180_0008	15.50%	2.60	18.мар.2025
Министерство Финансов	MUM108_0015	14.30%	8.80	18.мар.2025
Министерство Финансов	MUM084_0019	15.24%	5.90	18.мар.2025
Министерство Финансов	MUM084_0020	14.60%	7.00	11.мар.2025
Министерство Финансов	MUM072_0015	15.20%	5.00	11.мар.2025
Министерство Финансов	MKM012_0160	15.26%	0.90	11.мар.2025
Министерство Финансов	MUM180_0009	15.30%	3.70	11.мар.2025
Министерство Финансов	MUM108_0015	14.50%	9.00	06.мар.2025
Министерство Финансов	MUM180_0008	14.61%	15.00	04.мар.2025
Министерство Финансов	MUM108_0015	14.50%	9.00	04.мар.2025
Министерство Финансов	MUM084_0020	14.60%	7.00	04.мар.2025
Министерство Финансов	MUM180_0009	14.35%	3.80	25.фев.2025
Министерство Финансов	MUM120_0020	14.10%	10.00	25.фев.2025
Министерство Финансов	MUM084_0019	14.45%	6.00	25.фев.2025
Министерство Финансов	MKM012_0160	13.97%	0.95	25.фев.2025
Министерство Финансов	MUM180_0016	14.10%	11.90	21.фев.2025
Министерство Финансов	MUM132_0007	14.10%	7.40	21.фев.2025
Министерство Финансов	MKM012_0160	13.90%	0.95	21.фев.2025
Министерство Финансов	MUM180_0007	14.04%	2.60	18.фев.2025
Министерство Финансов	MUM180_0011	14.15%	4.50	18.фев.2025
Министерство Финансов	MUM216_0002	14.02%	12.00	18.фев.2025
Министерство Финансов	MUM096_0012	14.15%	4.50	11.фев.2025
Министерство Финансов	MKM012_0160	13.75%	1.00	04.фев.2025
Министерство Финансов	MUM096_0011	14.00%	3.70	04.фев.2025
Министерство Финансов	MUM132_0007	13.95%	7.50	30.январ.2025
Министерство Финансов	MUM096_0011	13.98%	3.70	30.январ.2025
Министерство Финансов	MUM144_0009	13.92%	8.60	28.январ.2025
Министерство Финансов	MUM096_0012	13.77%	4.50	21.январ.2025
Министерство Финансов	MUM096_0011	13.69%	3.80	14.январ.2025
Министерство Финансов	MUM132_0007	13.68%	7.50	14.январ.2025
Министерство Финансов	MUM216_0002	13.60%	12.10	08.январ.2025
Министерство Финансов	MUM180_0004	13.73%	1.60	08.январ.2025

Источник: KASE. *лет до погашения с момента размещения

Ежедневный обзор

28 марта 2025 г.

Таблица 6. Доля владения нот НБК нерезидентами, млрд тенге

Дата	Доля владения нот НБК нерезидентами					
	Резиденты	Нерезиденты	Всего в обращении	Резиденты	Нерезиденты	Изменение (нерезиденты)
07.02.2025	420.1	85.5	505.7	83.1%	16.9%	(40.3)
31.01.2025	379.8	125.8	505.7	75.1%	24.9%	0.0
24.01.2025	379.8	125.8	505.7	75.1%	24.9%	0.0
17.01.2025	379.8	125.8	505.7	75.1%	24.9%	0.0
10.01.2025	379.8	125.8	505.7	75.1%	24.9%	21.5
31.12.2024	354.9	104.3	459.2	77.3%	22.7%	0.0
27.12.2024	354.9	104.3	459.2	77.3%	22.7%	0.0
20.12.2024	354.9	104.3	459.2	77.3%	22.7%	0.0
13.12.2024	354.9	104.3	459.2	77.3%	22.7%	(5.9)
06.12.2024	395.1	110.2	505.3	78.2%	21.8%	0.0
29.11.2024	395.1	110.2	505.3	78.2%	21.8%	0.0
22.11.2024	395.1	110.2	505.3	78.2%	21.8%	0.0
15.11.2024	395.1	110.2	505.3	78.2%	21.8%	(13.1)
08.11.2024	382.0	123.3	505.3	75.6%	24.4%	0.0
01.11.2024	382.0	123.3	505.3	75.6%	24.4%	(10.1)
24.10.2024	371.9	133.4	505.3	75.6%	24.4%	(252.6)
18.10.2024	119.3	386.0	505.3	75.6%	24.4%	320.8
11.10.2024	440.1	65.2	505.3	87.1%	12.9%	2.5
04.10.2024	442.6	62.7	505.3	87.6%	12.4%	2.3
27.09.2024	444.9	60.4	505.3	88.0%	12.4%	(0.5)
20.09.2024	444.4	60.9	505.3	87.9%	12.1%	4.8
13.09.2024	449.2	56.2	505.4	88.9%	11.1%	2.0
06.09.2024	451.2	54.2	505.4	89.3%	10.7%	0.0
29.08.2024	451.1	54.2	505.4	89.3%	10.7%	0.5
23.08.2024	450.6	54.8	505.4	89.2%	10.8%	(24.4)
16.08.2024	475.0	30.4	505.4	94.0%	6.0%	4.1
09.08.2024	470.9	34.5	505.4	93.2%	6.8%	10.7
02.08.2024	460.1	45.3	505.4	91.1%	9.0%	6.3
26.07.2024	453.9	51.5	505.4	89.8%	10.2%	(51.5)
19.07.2024	405.0	0.0	405.0	100.0%	0.0%	8.3
12.07.2024	396.7	8.3	405.0	98.0%	2.1%	11.8
05.07.2024	385.0	20.0	405.0	95.1%	5.0%	0.8
28.06.2024	384.2	20.8	405.0	94.9%	5.1%	(6.8)
21.06.2024	415.3	14.0	429.3	96.7%	3.3%	8.9
14.06.2024	406.4	22.9	429.3	94.7%	5.3%	21.1
07.06.2024	385.3	44.0	429.3	89.8%	10.2%	(23.2)
31.05.2024	408.5	20.8	429.3	95.2%	4.9%	(15.0)
24.05.2024	402.1	5.8	408.0	98.6%	1.4%	46.7

Источник: Национальный Банк РК

АО «Halyk Finance»

Департамент торговых идей

E-mail
dti@halykfinance.kz

Департамент продаж

E-mail
sales@halykfinance.kz

Адрес:

Halyk Finance
пр. Абая, 109 «В», 5 этаж
A05A1B4, Алматы, Республика Казахстан
Тел. +7 727 339 43 77
www.halykfinance.kz

Bloomberg
HLFN
Refinitiv
Halyk Finance
Factset
Halyk Finance
Capital IQ
Halyk Finance

Заявление об ограничении ответственности

Настоящая публикация носит исключительно информационный характер и не является предложением или попыткой со стороны АО «Halyk Finance» купить, продать или вступить в иную сделку в отношении каких-либо ценных бумаг и иных финансовых инструментов, на которые в настоящей публикации может содержаться ссылка. Предоставить какие-либо инвестиционные рекомендации или услуги. Указанные предложения могут быть направлены исключительно в соответствии с требованиями применимого законодательства. Настоящая публикация основана на информации, которую мы считаем надежной, однако мы не утверждаем, что все приведенные сведения абсолютно точны. При этом, отмечаем, что прошлая доходность не является показателем доходности инвестиций в будущем. Мы не несем ответственности за использование клиентами информации, содержащейся в настоящей публикации, а также за сделки и операции с ценными бумагами и иными финансовыми инструментами, упоминающимися в ней. Мы не берем на себя обязательство регулярно обновлять информацию, которая содержится в настоящей публикации или исправлять возможные неточности. HF, его аффилированные и должностные лица, партнеры и сотрудники, в том числе лица, участвующие в подготовке и выпуске этого материала, оставляют за собой право участвовать в сделках в отношении упоминающихся в настоящей публикации ценных бумаг и иных финансовых инструментов. Также отмечаем, что на ценные бумаги и иные финансовые инструменты, рассматриваемые в настоящей публикации и номинированные в иностранной валюте, могут оказывать влияние обменные курсы валют. Изменение обменных курсов валют может вызвать снижение стоимости инвестиций в указанные активы. Следует иметь в виду, что инвестирование в Американские депозитарные расписки также подвержено риску изменения обменного курса валют, а инвестирование в казахстанские ценные бумаги и иные финансовые инструменты имеет значительный риск. В указанной связи, инвесторы до принятия решения об участии в сделках с ценными бумагами и иными финансовыми инструментами, рассматриваемыми в настоящей публикации, должны проводить собственное исследование относительно надежности эмитентов данных ценных бумаг и иных финансовых инструментов.

Настоящая информация не предназначена для публичного распространения и не может быть воспроизведена, передана или опубликована, целиком или по частям, без предварительного письменного разрешения АО «Halyk Finance».