



# Ежедневный обзор

Фондовые рынки восстанавливаются

# Ежедневный обзор

26 марта 2025 г.

## »» Коротко на текущий момент:

- Фондовые рынки восстанавливаются;
- Акции Tesla растут, несмотря на падение продаж в Европе;
- Apple сталкивается с ослаблением спроса на iPhone;
- Boeing выигрывает контракт на истребитель F-47 у компании Lockheed Martin;
- Полный запуск проекта расширения казахстанско-китайского Caspi Bitum перенесен на май 2025 года;
- Китайская Xinjiang Lihua построит на юге Казахстана комплекс по переработке хлопка.

## »» Валютный рынок:

- Долларовый индекс DXY ослаб на 0.1% до отметки в 104.2 п.;
- Курс USD/KZT остался на уровне 502.9.

## »» Последние новости незначительно повлияли на стоимость нефти

Цена на нефть демонстрируют нейтральную динамику. Цена на нефть марки Brent осталась на уровне \$73.0 за баррель. Президент США Дональд Трамп подписал указ о введении 25% тарифов на страны, импортирующие нефть и газ из Венесуэлы, что усилило опасения относительно сокращения мировых поставок. Кроме того, данные Американского института нефти (API) показали неожиданное снижение запасов нефти в США на 4.6 млн баррелей за неделю, закончившуюся 23 марта. Также переговоры между Россией и Украиной привели к временной приостановке атак на энергетические объекты, включая нефтеперерабатывающие заводы и трубопроводы. В то же время, Международное энергетическое агентство (IEA) прогнозирует, что в 2025 г. мировое предложение нефти может превысить спрос примерно на 600 тыс. баррелей в сутки, что связано с увеличением добычи в странах, не входящих в ОПЕК+.

## Фондовые индексы

Индексы	Регион	Посл. знач.	Изменение	
			За день	С начала года
<b>Americas</b>				
<b>S&amp;P 500</b>	США	5 776.7	0.16%	-1.78%
<b>Dow Jones</b>	США	42 587.5	0.01%	0.10%
<b>NASDAQ</b>	США	18 271.9	0.46%	-5.38%
<b>EMEA</b>				
<b>Euro Stoxx 50</b>	Евросона	5 475.1	1.09%	11.83%
<b>FTSE 100</b>	Великобритания	8 663.8	0.30%	6.00%
<b>CAC 40</b>	Франция	8 108.6	1.08%	9.86%
<b>DAX</b>	Германия	23 109.8	1.13%	16.08%
<b>IBEX 35</b>	Испания	13 484.3	1.21%	16.29%
<b>FTSE MIB</b>	Италия	39 385.0	1.06%	15.21%
<b>Asia/Pacific</b>				
<b>Nikkei 225</b>	Япония	37 780.5	0.67%	-4.66%
<b>Hang Seng</b>	Гонконг	23 344.3	0.25%	16.66%
<b>Shanghai</b>	Китай	3 370.0	0.18%	0.72%
<b>Sensex</b>	Индия	78 017.2	-0.01%	-0.16%
<b>Singapore</b>	Сингапур	3 954.5	0.31%	4.73%
<b>Emerging markets</b>				
<b>Bovespa</b>	Бразилия	132 067.7	0.57%	9.80%
<b>NIFTY 50</b>	Индия	23 691.6	0.10%	0.20%
<b>Borsa Index</b>	Турция	9 715.6	4.48%	-1.17%
<b>KASE</b>	Казахстан	5 652.4	0.29%	1.33%

## Товарный рынок

	Знач.	Изменение			
		1D	1W	1M	YTD
<b>Brent</b>	73.0	0.0%	3.5%	0.0%	-2.2%
<b>Медь</b>	10 112.0	1.6%	2.1%	6.5%	10.2%
<b>Цинк</b>	2 972.0	0.9%	0.3%	4.3%	-0.2%
<b>Золото</b>	3 020.1	0.3%	0.6%	3.6%	15.1%
<b>Серебро</b>	33.7	2.2%	-0.8%	6.3%	16.7%
<b>Природный газ</b>	3.8	-1.9%	-5.2%	-8.0%	5.7%
<b>Алюминий</b>	2 609.5	-0.2%	-1.7%	-1.7%	2.3%

# Ежедневный обзор

26 марта 2025 г.

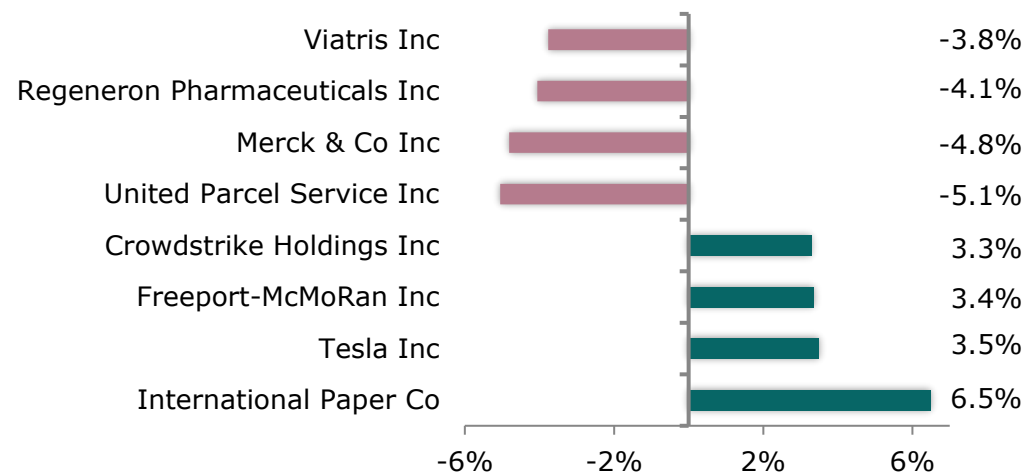
## »» Фондовые рынки восстанавливаются

Основные фондовые индексы США показали небольшое повышение. Индекс S&P 500 увеличился на 0.2%. Промышленный индекс Dow Jones вырос менее чем на 0.01%. Индекс высоких технологий Nasdaq Composite укрепился на 0.5%. Эти движения произошли на фоне сообщений о том, что администрация президента Дональда Трампа может предоставить определенные смягчения по запланированным тарифам, что смягчило опасения инвесторов относительно торговых войн. Индекс потребительского доверия в США в марте снизился до 92.9, что ниже ожиданий аналитиков. Падение связано с опасениями по поводу инфляции и возможного замедления экономики из-за потенциальных глобальных торговых конфликтов. Украина и Россия достигли соглашения о временном прекращении огня в Черном море, что позволит возобновить экспорт зерна из обеих стран. США сыграли посредническую роль в достижении этого соглашения, которое рассматривается как потенциальный шаг к более широкому прекращению огня. Участники рынка находятся в ожидании дальнейших заявлений администрации по торговым тарифам, которые могут повлиять на динамику фондовых индексов.

## »» Акции Tesla восстанавливаются, несмотря на резкое падение продаж в Европе.

Акции Tesla прибавили 3.5% и закрылись на отметке \$288, продолжив рост после впечатляющего скачка на 12% в понедельник — лучшего дня с ноября, когда акции подскочили почти на 15% сразу после президентских выборов в США. Рост произошел на фоне внутренней встречи, где Илон Маск призвал сотрудников не продавать акции, подчеркнув успехи Tesla в области автономного вождения и робототехники. Это вдохновило инвесторов, несмотря на негативную статистику: продажи в Европе в феврале упали на 47%, что стало вторым подряд месяцем резкого спада продаж.

## Лидеры и аутсайдеры индекса S&P 500



## Долговой рынок

	Валюта	YTM	YTM			
			1D	1W	1M	YTD
US Treasuries (10YR)	US\$	4.33%	4.31%	4.24%	4.43%	3.84%
US Treasuries (30YR)	US\$	4.67%	4.66%	4.55%	4.68%	3.99%
UK Gilts (30YR)	GBP	4.75%	4.71%	4.64%	4.61%	3.49%
Germany (10YR)	EUR	2.80%	2.77%	2.81%	2.53%	1.94%
Kazakhstan (3YR)	US\$	4.76%	4.73%	4.66%	4.97%	3.93%

## Валютный рынок

	Знач.	Изменение			
		1D	1W	1M	YTD
DXY	104.2	-0.1%	0.9%	-2.3%	-4.0%
USD/KZT	502.9	0.0%	0.9%	0.2%	-4.1%
USD/RUB	84.6	0.1%	0.7%	-2.0%	-25.5%
EUR/USD	1.1	-0.1%	-1.4%	3.1%	4.2%
GBP/USD	1.3	0.2%	-0.4%	2.5%	3.4%
USD/JPY	149.9	-0.5%	0.4%	0.1%	-4.6%

## »» **Apple сталкивается с ослаблением спроса на iPhone**

Apple испытывает трудности в убеждении инвесторов и потребителей в своей способности предложить инновации, способные стимулировать новый цикл покупок iPhone. По оценке UBS, пользователи остаются лояльными, но не видят мотивации для апгрейда. Средний срок использования iPhone вырос до 37 месяцев (без учета Китая) против 34 месяцев годом ранее, что указывает на слабый отклик на запуск iPhone 16 с элементами Apple Intelligence. Аналитики ожидают, что даже осенняя линейка iPhone 17 не предложит значимого апгрейда, особенно в части AI-функций, и не вызовет всплеска спроса. Ранее ожидалось, что обновленная версия голосового помощника Siri с функциями ИИ выйдет в апреле-мае вместе с iOS 18.4, однако релиз перенесен на неопределенный срок в течение года. Несмотря на это, уровень лояльности остается высоким: менее 30% пользователей в США, Великобритании и Японии рассматривают переход на альтернативные бренды, тогда как в Китае этот показатель достигает 54%.

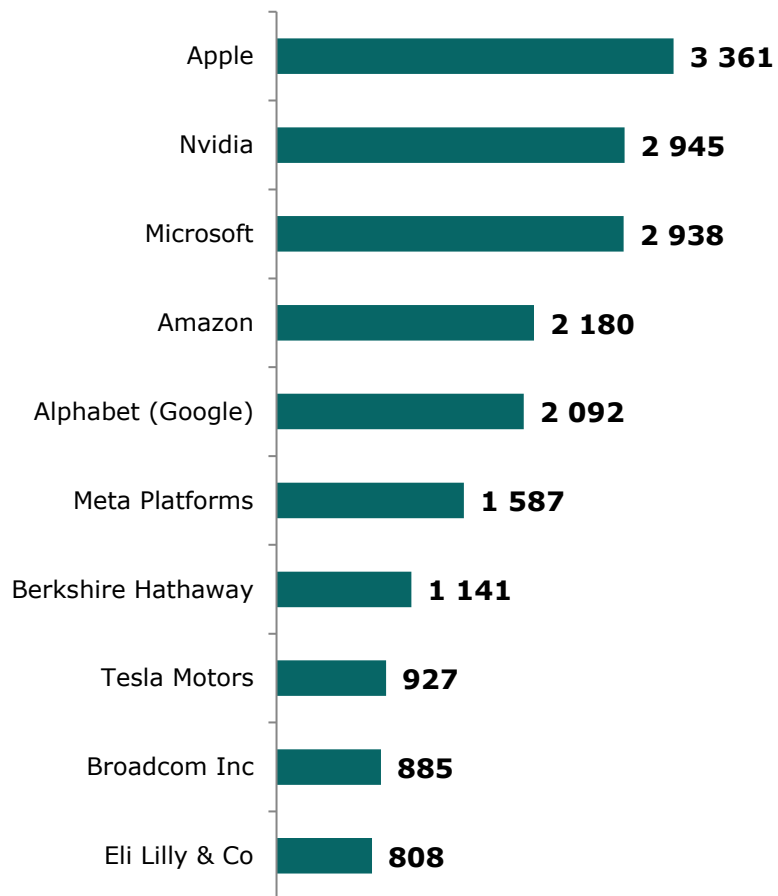
## »» **Boeing выигрывает контракт на истребитель F-47 у компании Lockheed.**

Акции Boeing выросли на 3.1% в пятницу и добавили еще 1.6% в понедельник после неожиданного заявления Дональда Трампа о том, что новый истребитель ВВС США шестого поколения F-47 будет производиться Boeing, а не Lockheed Martin. Этот контракт может добавить около 25 центов на акцию в прибыли Boeing при оценке \$4 млрд годовой выручки и марже 5%, что эквивалентно приросту в \$5 на акцию при мультипликаторе 20x. На фоне новости акции Lockheed упали на 5.8% в пятницу, потеряв \$27.04 и около \$6 млрд рыночной стоимости, а затем снизились еще на 1.1% в понедельник. По оценке аналитиков, потеря контракта может стоить Lockheed \$400–500 млн недополученной годовой прибыли, или около \$2 на акцию.

# Ежедневный обзор

26 марта 2025 г.

» Рыночная капитализация 10 крупнейших публичных компаний США, млрд \$



## Динамика изменения индекса S&P 500

	Изменение		Количество эмитентов	Вес (%)
	в %	в пунктах		
<b>S&amp;P 500</b>	<b>0.16%</b>	<b>26.9</b>	<b>503</b>	<b>100%</b>
Information Technology	0.3%	6.68	69	30.5%
Financials	0.5%	4.78	73	14.4%
Consumer Discretionary	-1.3%	-8.01	60	10.8%
Health Care	1.0%	15.16	51	10.5%
Communication Services	1.4%	9.80	23	9.5%
Industrials	0.1%	3.03	78	8.4%
Consumer Staples	-1.0%	-2.47	38	5.7%
Energy	0.5%	1.23	23	3.5%
Utilities	-1.6%	-2.34	31	2.4%
Real Estate	-1.2%	-1.16	31	2.2%
Materials	0.0%	0.17	26	2.0%

- **Полный запуск проекта расширения казахстанско-китайского Caspi Bitum перенесен на май 2025 года.**

Министерство Завершение работ и запуск проекта расширения мощности крупнейшего производителя дорожного битума в Казахстане Caspi Bitum запланированы на май 2025 года.

«Завершение работ и запуск завода с выводом на полный технологический режим производства битума планируется в мае текущего года», - говорится в пресс-релизе по итогам поездки главы КМГ Асхата Хасенова на Актауский битумный завод. Сообщается, что на сегодня полностью завершён монтаж оборудования, важным звеном в котором был монтаж вакуумной колонны Т-1102. Завершаются работы по монтажу трубопроводов, электрооборудования и оборудования КИПиА. Одновременно на смонтированных трубопроводах ведутся гидравлические испытания. После завершения всех работ планируются проведение наладки оборудования и последующие пусковые операции.

Реализация проекта позволит увеличить выработку битума с 500 до 750 тыс. тонн/год путем увеличения переработки высоковязкой нефти месторождения Каражанбас с 1 до 1.5 млн тонн в год.

Источник: Интерфакс

- **Китайская Xinjiang Lihua построит на юге Казахстана комплекс по переработке хлопка**

Премьер-министр Казахстана Олжас Бектенов провел встречу с председателем совета директоров китайской компании Xinjiang Lihua (Group) Co., Ltd. Чжаном Цихаем, с которым обсудил создание хлопково-текстильного кластера стоимостью свыше 200 млрд тенге на юге Казахстана. Стороны рассмотрели ход реализации инвестпроекта по созданию хлопково-текстильного кластера на территории специальной экономической зоны «TURAN» в Туркестанской области.

Проект нацелен на формирование хлопкового агропромышленного комплекса с полным циклом производства - от выращивания хлопка до выпуска готовой текстильной продукции в виде пряжи, ткани, одежды. Под посевные площади выделено свыше 50 тыс. га. Планируется строительство десяти заводов, в том числе четырех по переработке хлопка вблизи посевных площадей, двух - по производству систем капельного орошения с применением современных водосберегающих технологий, а также четырех текстильных, включая швейную и красильно-отделочную фабрики. Уже введен в эксплуатацию завод по производству ПВХ-труб, начато строительство текстильных фабрик. Общий объем инвестиций - свыше 200 млрд тенге. Предусмотрено создание свыше 4 тыс. рабочих мест.

Запуск первого производства готовой продукции планируется с октября 2025 года. Туркестанская область - единственный регион Казахстана, где выращивают хлопок.

Источник: Интерфакс

# Ежедневный обзор

26 марта 2025 г.

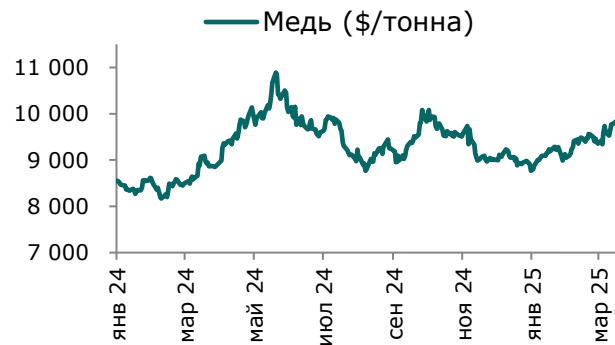
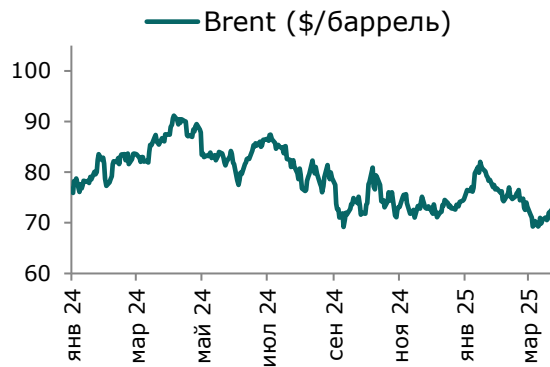
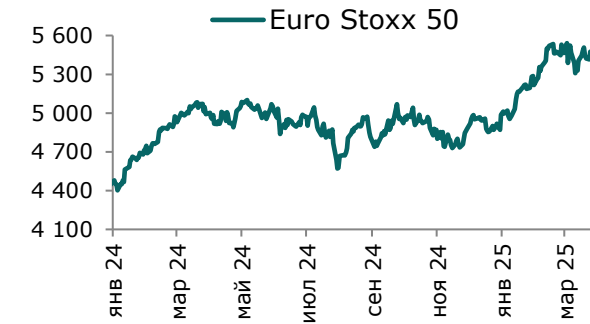
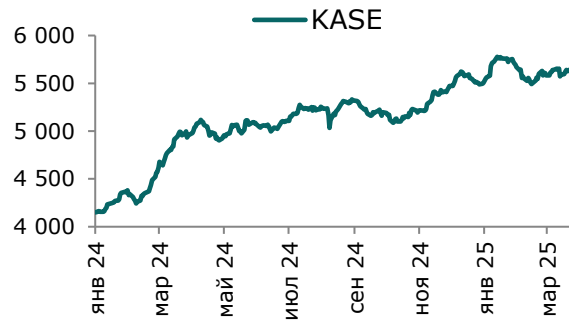
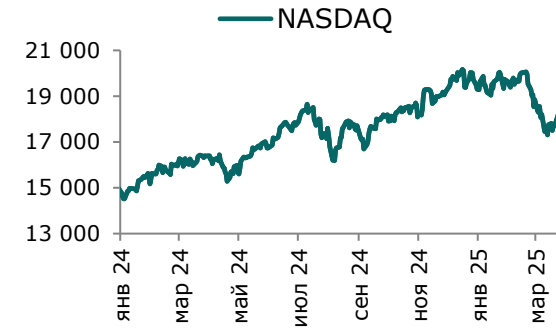
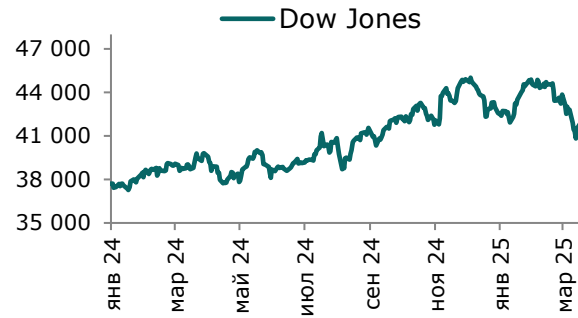
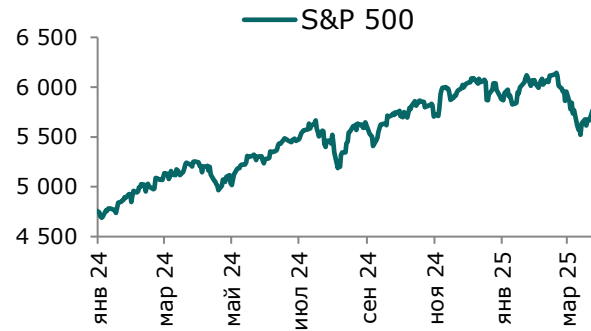
**Таблица 1. Динамика изменения валют стран СНГ развивающихся и развитых стран**

Валютная пара (индекс)	Страна	Базовая ставка	Инфляция* 2023	Инфляция* 2024	Курс	1D	1W	1M	YTD
USD/KZT	Казахстан	16.50%	14.8%	8.7%	502.9	0.0%	0.9%	0.2%	-4.1%
USD/RUB	Россия	21.00%	6.0%	8.5%	84.6	0.1%	0.7%	-2.0%	-25.5%
USD/GEL	Грузия	8.00%	2.4%	1.1%	2.8	0.1%	0.3%	-1.4%	-1.4%
USD/KGS	Кыргызстан	9.00%	8.0%	6.3%	86.8	0.3%	-0.6%	-0.7%	-0.1%
USD/TJS	Таджикистан	8.75%	3.8%	3.6%	10.9	0.0%	0.0%	-0.1%	-0.2%
USD/UZS	Узбекистан	14.00%	8.8%	9.8%	12 930	-0.1%	0.1%	0.0%	0.3%
USD/UAH	Украина	15.50%	13.4%	6.5%	41.6	0.1%	0.1%	-0.1%	-0.9%
Развивающиеся страны									
USD/CNY	Китай	4.35%	0.2%	0.3%	7.3	0.0%	0.5%	0.2%	-0.6%
USD/BRL	Бразилия	14.25%	4.6%	4.4%	5.7	-0.5%	0.9%	-1.3%	-7.7%
USD/INR	Индия	6.25%	5.7%	4.9%	85.8	0.0%	-0.7%	-1.1%	0.2%
USD/ZAR	ЮАР	7.50%	5.9%	4.4%	18.3	0.1%	0.7%	-0.6%	-3.0%
USD/TRY	Турция	42.50%	53.4%	60.0%	38.0	0.0%	3.5%	4.2%	7.4%
Развитые страны									
DXU	США	4.50%	4.1%	3.0%	104.2	-0.1%	0.9%	-2.1%	-4.0%
USD/CAD	Канада	2.75%	3.9%	2.4%	1.4	-0.3%	-0.1%	0.1%	-0.7%
GBP/USD	Великобритания	4.50%	7.4%	2.5%	1.3	0.2%	-0.4%	2.5%	3.4%
USD/CHF	Швейцария	0.25%	2.2%	1.1%	0.9	-0.1%	0.7%	-1.6%	-2.7%
USD/JPY	Япония	0.50%	3.3%	2.7%	149.9	-0.5%	0.4%	0.1%	-4.6%
USD/KRW	Южная Корея	2.75%	3.6%	2.3%	1 463.2	-0.4%	0.8%	2.0%	-0.6%

Источник: Bloomberg. \*показатель темпов инфляции в среднем за год

# Ежедневный обзор

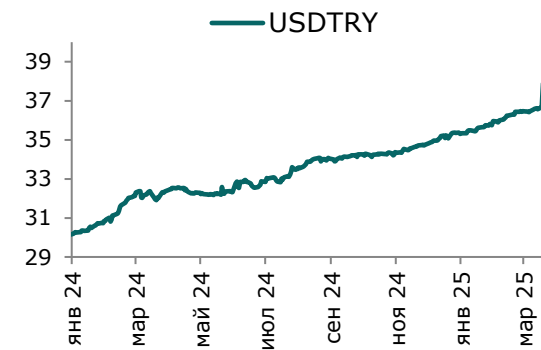
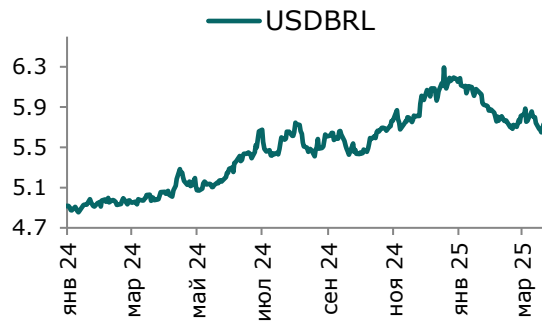
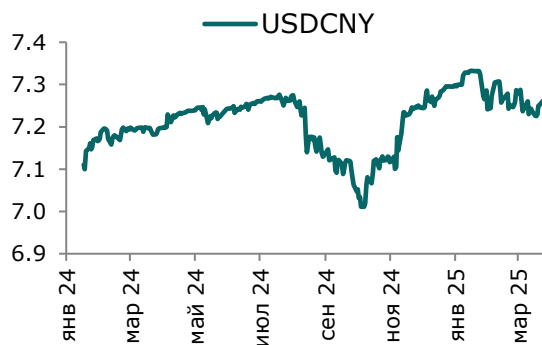
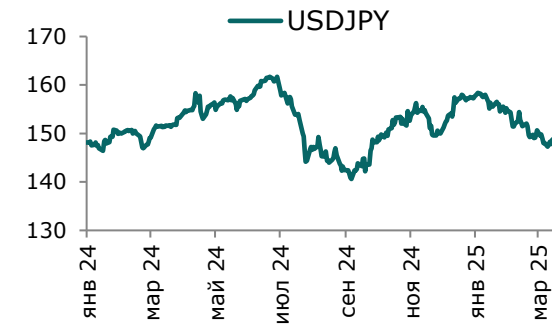
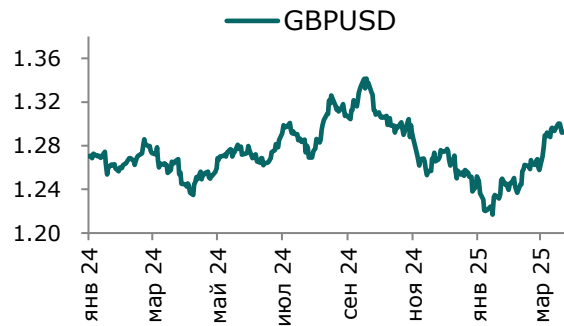
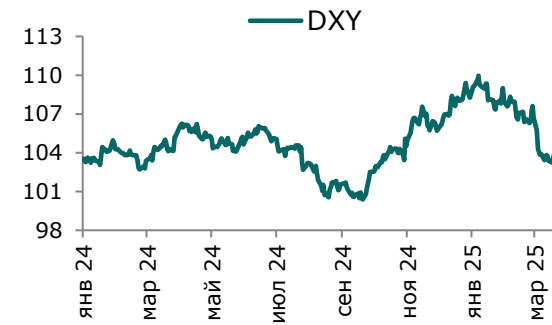
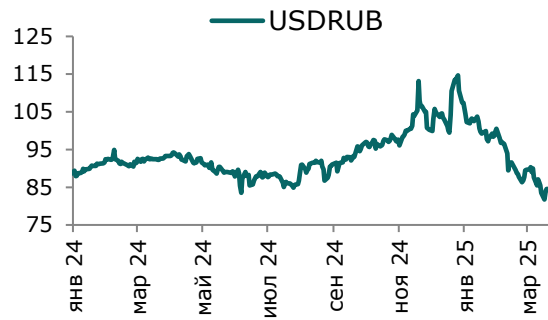
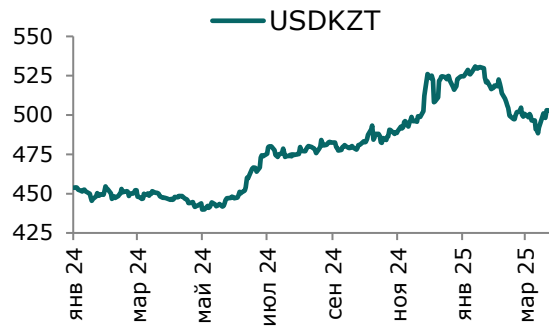
26 марта 2025 г.





# Ежедневный обзор

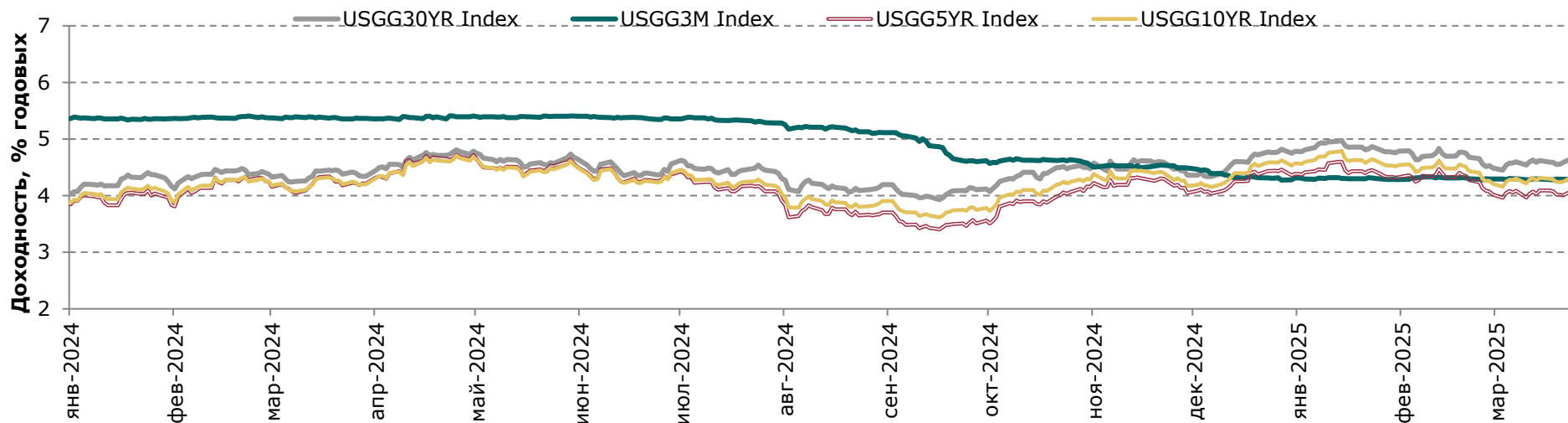
26 марта 2025 г.



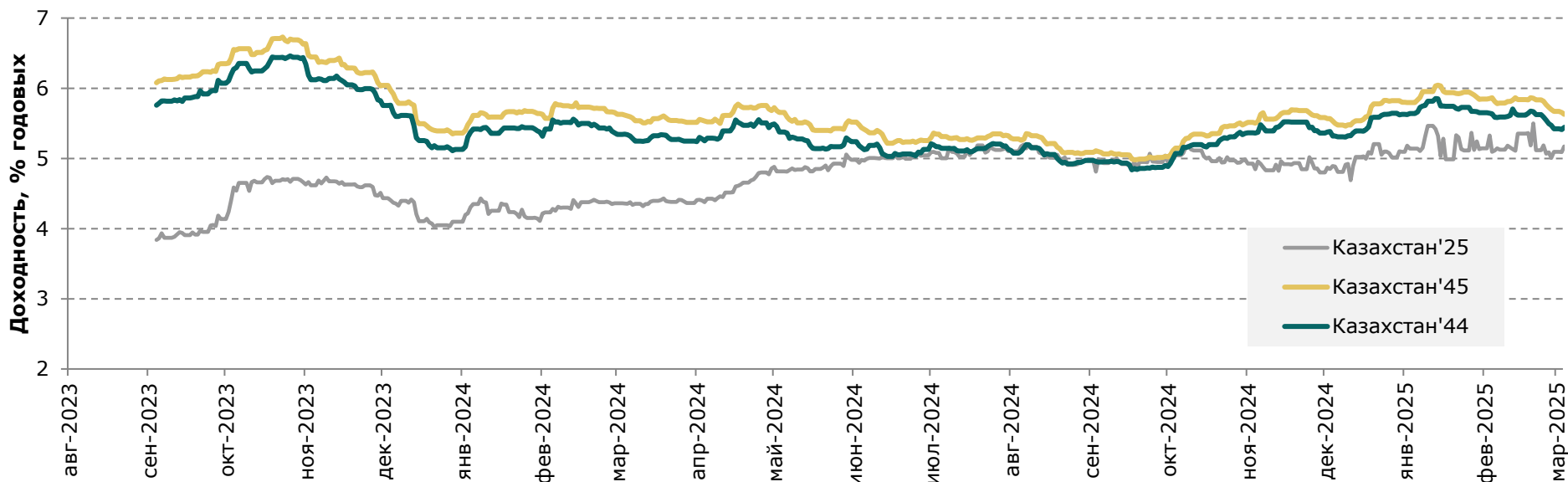
# Ежедневный обзор

26 марта 2025 г.

## Доходность государственных ценных бумаг США



## Динамика доходности суверенных облигаций РК



# Ежедневный обзор

26 марта 2025 г.

## Таблица 2. Информация по казахстанским еврооблигациям

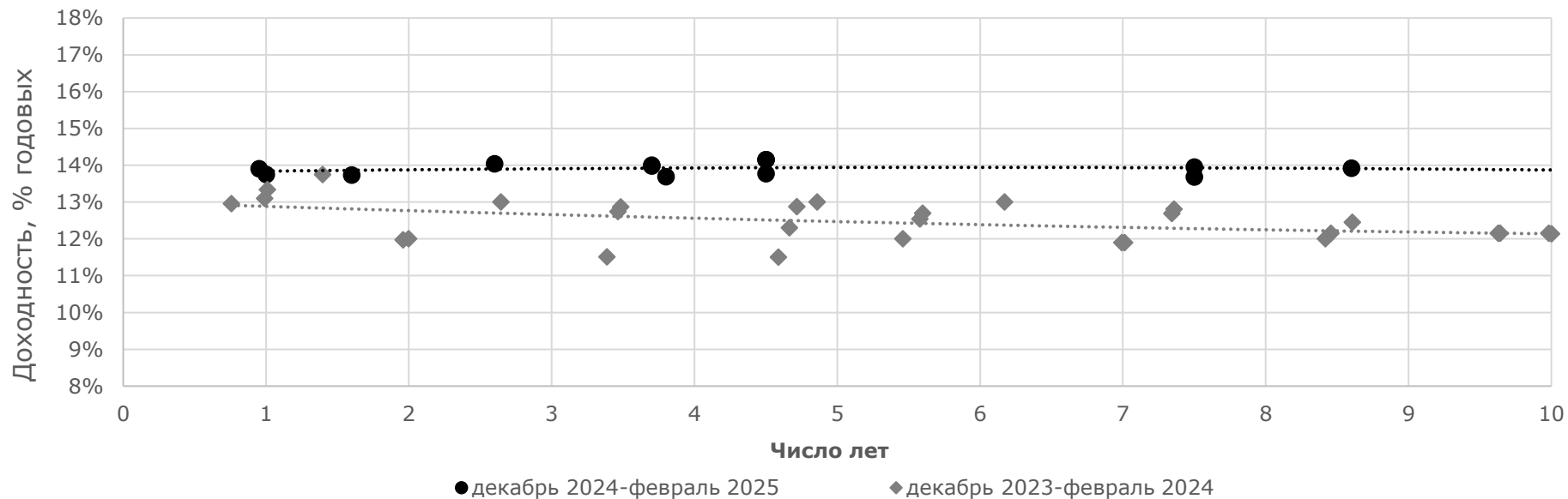
Выпуск	Валюта	Купон	Цена		Доходность		Спред		Дата погашения	Объем бумаг в обращении, млн.	Дюрация
			Покупка	Продажа	Покупка	Продажа	Z-Sprd	G-Sprd			
<b>Республика Казахстан</b>											
KAZAKS 5 1/8 07/21/25	USD	5.13	99.87	100.18	5.50	4.52	65.30	71.27	21.07.2025	2 500	0.31
KAZAKS 0.6 09/30/26	EUR	0.60	96.01	96.71	3.35	2.86	83.08	92.00	30.09.2026	500	1.46
KAZAKS 6.55 09/15/27	RUB	6.55	74.00	74.00	21.50	21.50	223.79	1744.81	15.09.2027	10 000	1.89
KAZAKS 2 3/8 11/09/28	EUR	2.38	97.30	97.30	3.17	3.17	78.47	90.04	09.11.2028	525	3.37
KAZAKS 7 09/11/30	RUB	7.00	63.50	63.50	18.47	18.47	287.59	1430.86	11.09.2030	10 000	3.69
KAZAKS 1 1/2 09/30/34	EUR	1.50	83.64	84.45	3.56	3.44	80.45	72.78	30.09.2034	650	8.50
KAZAKS 4.714 04/09/35	USD	4.71	96.81	97.38	5.12	5.05	117.30	74.83	09.04.2035	1 500	7.70
KAZAKS 4 7/8 10/14/44	USD	4.88	92.59	93.33	5.50	5.43	144.09	77.36	14.10.2044	1 000	11.93
KAZAKS 6 1/2 07/21/45	USD	6.50	109.45	110.34	5.71	5.64	165.65	96.87	21.07.2045	1 500	11.51
<b>НК КазМунайГаз</b>											
KZOKZ 5 3/8 04/24/30	USD	5.38	98.72	99.43	5.67	5.51	177.36	149.07	24.04.2030	1 250	4.29
KZOKZ 3 1/2 04/14/33	USD	3.50	84.39	85.24	5.97	5.82	202.39	164.25	14.04.2033	750	6.65
KZOKZ 5 3/4 04/19/47	USD	5.75	87.34	88.17	6.87	6.79	283.17	213.34	19.04.2047	1 250	11.39
KZOKZ 6 3/8 10/24/48	USD	6.38	93.51	94.37	6.94	6.86	290.84	220.36	24.10.2048	1 500	11.42
KZOKZ 4 3/4 04/19/27	USD	4.75	99.02	99.77	5.25	4.87	118.99	104.66	19.04.2027	250	1.90
<b>Самрук Казына</b>											
SAMRUK 2 10/28/26	USD	2.00	94.08	95.26	5.97	5.15	161.91	151.31	28.10.2026	500	1.51
<b>КазТрансГаз</b>											
KZTGKZ 4 3/8 09/26/27	USD	4.38	96.60	97.32	5.86	5.54	186.01	168.74	26.09.2027	706	2.32
<b>Банк Развития Казахстана</b>											
DBKAZ 5 3/4 05/12/25	USD	5.75	99.45	100.19	10.08	4.11	271.84	277.86	12.05.2025	325	0.12
DBKAZ 6 03/23/26	USD	6.00	99.43	100.47	6.60	5.50	195.16	195.41	23.03.2026	107	0.94
DBKAZ 5 1/2 04/15/27	USD	5.50	100.51	101.05	5.23	4.95	121.98	107.89	15.04.2027	500	1.87
DBKAZ 5 1/4 10/23/29	USD	5.25	99.26	99.78	5.43	5.30	156.03	129.62	23.10.2029	500	3.92
DBKAZ 2.95 05/06/31	USD	2.95	85.77	86.71	5.75	5.54	181.33	148.65	06.05.2031	255	5.36
<b>ТенгизШевройл</b>											
TENGIZ 4 08/15/26	USD	2.63	98.32	99.05	7.13	5.15	179.13	188.79	15.08.2025	500	0.37
TENGIZ 3 1/4 08/15/30	USD	4.00	97.64	98.21	6.19	5.65	186.07	183.39	15.08.2026	1 000	1.08
TENGIZ 2 5/8 08/15/25	USD	3.25	87.26	88.12	6.06	5.86	213.83	184.25	15.08.2030	750	4.78
<b>Bolashaq Investments Ltd</b>											
BLSINV 5 12/15/33	USD	5.00	91.19	91.97	6.34	6.22	235.64	190.00	15.12.2033	10	6.67
BLSINV 5 12/15/33	USD	5.00	91.19	91.85	6.34	6.24	236.62	190.95	15.12.2033	70	6.67
BLSINV 5 12/15/33	USD	5.00	91.19	91.77	6.34	6.25	237.31	191.62	15.12.2033	165	6.67
<b>Freedom Finance SPC Ltd</b>											

# Ежедневный обзор

26 марта 2025 г.

FRHC 5 1/2 10/21/26	USD	5.50	98.54	99.32	6.50	5.96	228.79	217.91	21.10.2026	66	1.43
<b>FRHC Fractional SPC Ltd</b>											
FRHCFR 0 02/26/54	USD	0.00	12.27	13.24	7.53	7.25	345.29	257.24	26.02.2054	26	26.92
<b>FinTechLab MFO LLP</b>											
FTLMFO 11 01/19/26	USD	11.00	103.98	104.38	5.89	5.38	148.18	153.18	19.01.2026	7	0.75
<b>МФО ТОО ОнлайнКазФинанс</b>											
MOOKF 10 03/18/27	USD	10.00	85.97	86.96	18.57	17.92	1439.38	1493.21	18.03.2027	50	1.74
<b>МФО ТОО Фридом Финанс Кредит</b>											
FRFINC 6 12/21/26	USD	6.00	100.09	100.53	5.94	5.67	188.99	176.59	21.12.2026	100	1.59
<b>ТОО Мобильный Мир</b>											
MOBMIR 6 09/30/26	USD	6.00	97.52	98.28	7.78	7.23	354.99	345.10	30.09.2026	25	1.40
<b>АО Форте Банк</b>											
FORTEB 7 3/4 02/04/30	USD	7.75	98.71	99.30	8.07	7.92	418.00	391.33	04.02.2030	400	3.93

## Кривая доходности ГЦБ РК



# Ежедневный обзор

26 марта 2025 г.

**Таблица 3. Информация по узбекским еврооблигациям**

Выпуск	Валюта	Купон	Цена		Доходность		Спред		Дата погашения	Объем бумаг в обращении, млн	Дюрация
			Покупка	Продажа	Покупка	Продажа	Z-Sprd	G-Sprd			
<b>Республика Узбекистан</b>											
UZBEK 5.375 02/20/2029	USD	5.38%	95.67	96.48	6.65	6.41	271.69	247.92	20.02.2029	500	3.43
UZBEK 3.700 11/25/2030	USD	3.70%	85.12	85.84	6.92	6.75	299.28	268.60	25.11.2030	555	4.87
<b>НБ Республики Узбекистан</b>											
NBUZB 4.85 10/21/2025	USD	4.85%	98.91	99.46	6.83	5.83	231.27	238.94	21.10.2025	300	0.53
<b>Ипотека Банк</b>											
IPTBZU 5.5 11/19/2025	USD	5.50%	99.17	99.59	6.83	6.15	229.27	236.51	19.11.2025	300	0.61
<b>Навои Майнинг</b>											
NAVOIM 6.7 10/17/2028	USD	6.70%	100.91	101.20	6.41	6.32	257.13	234.89	19.11.2028	500	3.03
NAVOIM 6.95 10/17/2031	USD	6.95%	100.07	100.47	6.94	6.86	307.81	273.40	19.11.2031	500	5.04
<b>Uzauto Motors AJ</b>											
UZAMTS 4.85 05/04/26	USD	4.85%	96.55	97.36	8.18	7.38	370.28	367.71	05.04.2026	300	1.02
<b>АК Агробанк</b>											
AGROBK 9.25 10/02/29	USD	9.25%	104.15	104.52	8.13	8.04	427.71	401.96	10.02.2029	400	3.51

**Таблица 4. Информация по прочим еврооблигациям**

Выпуск	Валюта	Купон	Цена		Доходность		Спред		Дата погашения	Объем бумаг в обращении, млн.	Дюрация
			Покупка	Продажа	Покупка	Продажа	Z-Sprd	OAS-Sprd			
SEASPAN CORP	USD	5.50%	91.8	92.9	7.75	7.44	431.08	384.04	01.08.2029	750	3.73
CYDSA SAB DE CV	USD	6.25%	98.5	99.5	6.89	6.46	41.94	27.32	04.10.2027	181	2.23
BUKIT MAKMUR MANDIRI UTA	USD	7.75%	99.4	100.0	8.49	7.07	15.71	7.07	10.02.2026	212	0.82
IOCHPE-MAX/MAX WHEELS MX	USD	5.00%	95.4	96.1	6.68	6.41	208.65	187.04	07.05.2028	400	2.77
ADECOAGRO SA	USD	6.00%	97.8	98.5	7.00	6.64	48.64	38.04	21.09.2027	416	2.26

# Ежедневный обзор

26 марта 2025 г.

Таблица 5. Последние размещения ГЦБ

Эмитент	Тикер	Доходность	Лет до погашения*	Дата размещения
<b>Ценные бумаги Министерства Финансов</b>				
Министерство Финансов	MUM180_0008	15.50%	2.60	18.мар.2025
Министерство Финансов	MUM108_0015	14.30%	8.80	18.мар.2025
Министерство Финансов	MUM084_0019	15.24%	5.90	18.мар.2025
Министерство Финансов	MUM084_0020	14.60%	7.00	11.мар.2025
Министерство Финансов	MUM072_0015	15.20%	5.00	11.мар.2025
Министерство Финансов	MKM012_0160	15.26%	0.90	11.мар.2025
Министерство Финансов	MUM180_0009	15.30%	3.70	11.мар.2025
Министерство Финансов	MUM108_0015	14.50%	9.00	06.мар.2025
Министерство Финансов	MUM180_0008	14.61%	15.00	04.мар.2025
Министерство Финансов	MUM108_0015	14.50%	9.00	04.мар.2025
Министерство Финансов	MUM084_0020	14.60%	7.00	04.мар.2025
Министерство Финансов	MUM180_0009	14.35%	3.80	25.фев.2025
Министерство Финансов	MUM120_0020	14.10%	10.00	25.фев.2025
Министерство Финансов	MUM084_0019	14.45%	6.00	25.фев.2025
Министерство Финансов	MKM012_0160	13.97%	0.95	25.фев.2025
Министерство Финансов	MUM180_0016	14.10%	11.90	21.фев.2025
Министерство Финансов	MUM132_0007	14.10%	7.40	21.фев.2025
Министерство Финансов	MKM012_0160	13.90%	0.95	21.фев.2025
Министерство Финансов	MUM180_0007	14.04%	2.60	18.фев.2025
Министерство Финансов	MUM180_0011	14.15%	4.50	18.фев.2025
Министерство Финансов	MUM216_0002	14.02%	12.00	18.фев.2025
Министерство Финансов	MUM096_0012	14.15%	4.50	11.фев.2025
Министерство Финансов	MKM012_0160	13.75%	1.00	04.фев.2025
Министерство Финансов	MUM096_0011	14.00%	3.70	04.фев.2025
Министерство Финансов	MUM132_0007	13.95%	7.50	30.январ.2025
Министерство Финансов	MUM096_0011	13.98%	3.70	30.январ.2025
Министерство Финансов	MUM144_0009	13.92%	8.60	28.январ.2025
Министерство Финансов	MUM096_0012	13.77%	4.50	21.январ.2025
Министерство Финансов	MUM096_0011	13.69%	3.80	14.январ.2025
Министерство Финансов	MUM132_0007	13.68%	7.50	14.январ.2025
Министерство Финансов	MUM216_0002	13.60%	12.10	08.январ.2025
Министерство Финансов	MUM180_0004	13.73%	1.60	08.январ.2025

Источник: KASE. \*лет до погашения с момента размещения

# Ежедневный обзор

26 марта 2025 г.

**Таблица 6. Доля владения нот НБК нерезидентами, млрд тенге**

Дата	Доля владения нот НБК нерезидентами					
	Резиденты	Нерезиденты	Всего в обращении	Резиденты	Нерезиденты	Изменение (нерезиденты)
07.02.2025	420.1	85.5	505.7	83.1%	16.9%	(40.3)
31.01.2025	379.8	125.8	505.7	75.1%	24.9%	0.0
24.01.2025	379.8	125.8	505.7	75.1%	24.9%	0.0
17.01.2025	379.8	125.8	505.7	75.1%	24.9%	0.0
10.01.2025	379.8	125.8	505.7	75.1%	24.9%	21.5
31.12.2024	354.9	104.3	459.2	77.3%	22.7%	0.0
27.12.2024	354.9	104.3	459.2	77.3%	22.7%	0.0
20.12.2024	354.9	104.3	459.2	77.3%	22.7%	0.0
13.12.2024	354.9	104.3	459.2	77.3%	22.7%	(5.9)
06.12.2024	395.1	110.2	505.3	78.2%	21.8%	0.0
29.11.2024	395.1	110.2	505.3	78.2%	21.8%	0.0
22.11.2024	395.1	110.2	505.3	78.2%	21.8%	0.0
15.11.2024	395.1	110.2	505.3	78.2%	21.8%	(13.1)
08.11.2024	382.0	123.3	505.3	75.6%	24.4%	0.0
01.11.2024	382.0	123.3	505.3	75.6%	24.4%	(10.1)
24.10.2024	371.9	133.4	505.3	75.6%	24.4%	(252.6)
18.10.2024	119.3	386.0	505.3	75.6%	24.4%	320.8
11.10.2024	440.1	65.2	505.3	87.1%	12.9%	2.5
04.10.2024	442.6	62.7	505.3	87.6%	12.4%	2.3
27.09.2024	444.9	60.4	505.3	88.0%	12.4%	(0.5)
20.09.2024	444.4	60.9	505.3	87.9%	12.1%	4.8
13.09.2024	449.2	56.2	505.4	88.9%	11.1%	2.0
06.09.2024	451.2	54.2	505.4	89.3%	10.7%	0.0
29.08.2024	451.1	54.2	505.4	89.3%	10.7%	0.5
23.08.2024	450.6	54.8	505.4	89.2%	10.8%	(24.4)
16.08.2024	475.0	30.4	505.4	94.0%	6.0%	4.1
09.08.2024	470.9	34.5	505.4	93.2%	6.8%	10.7
02.08.2024	460.1	45.3	505.4	91.1%	9.0%	6.3
26.07.2024	453.9	51.5	505.4	89.8%	10.2%	(51.5)
19.07.2024	405.0	0.0	405.0	100.0%	0.0%	8.3
12.07.2024	396.7	8.3	405.0	98.0%	2.1%	11.8
05.07.2024	385.0	20.0	405.0	95.1%	5.0%	0.8
28.06.2024	384.2	20.8	405.0	94.9%	5.1%	(6.8)
21.06.2024	415.3	14.0	429.3	96.7%	3.3%	8.9
14.06.2024	406.4	22.9	429.3	94.7%	5.3%	21.1
07.06.2024	385.3	44.0	429.3	89.8%	10.2%	(23.2)
31.05.2024	408.5	20.8	429.3	95.2%	4.9%	(15.0)
24.05.2024	402.1	5.8	408.0	98.6%	1.4%	46.7

Источник: Национальный Банк РК

**АО «Halyk Finance»**

**Департамент торговых идей**

**E-mail**  
dti@halykfinance.kz

**Департамент продаж**

**E-mail**  
sales@halykfinance.kz

**Адрес:**

Halyk Finance  
пр. Абая, 109 «В», 5 этаж  
A05A1B4, Алматы, Республика Казахстан  
Тел. +7 727 339 43 77  
[www.halykfinance.kz](http://www.halykfinance.kz)

**Bloomberg**  
HLFN  
**Refinitiv**  
Halyk Finance  
**Factset**  
Halyk Finance  
**Capital IQ**  
Halyk Finance

**Заявление об ограничении ответственности**

Настоящая публикация носит исключительно информационный характер и не является предложением или попыткой со стороны АО «Halyk Finance» купить, продать или вступить в иную сделку в отношении каких-либо ценных бумаг и иных финансовых инструментов, на которые в настоящей публикации может содержаться ссылка. Предоставить какие-либо инвестиционные рекомендации или услуги. Указанные предложения могут быть направлены исключительно в соответствии с требованиями применимого законодательства. Настоящая публикация основана на информации, которую мы считаем надежной, однако мы не утверждаем, что все приведенные сведения абсолютно точны. При этом, отмечаем, что прошлая доходность не является показателем доходности инвестиций в будущем. Мы не несем ответственности за использование клиентами информации, содержащейся в настоящей публикации, а также за сделки и операции с ценными бумагами и иными финансовыми инструментами, упоминающимися в ней. Мы не берем на себя обязательство регулярно обновлять информацию, которая содержится в настоящей публикации или исправлять возможные неточности. HF, его аффилированные и должностные лица, партнеры и сотрудники, в том числе лица, участвующие в подготовке и выпуске этого материала, оставляют за собой право участвовать в сделках в отношении упоминающихся в настоящей публикации ценных бумаг и иных финансовых инструментов. Также отмечаем, что на ценные бумаги и иные финансовые инструменты, рассматриваемые в настоящей публикации и номинированные в иностранной валюте, могут оказывать влияние обменные курсы валют. Изменение обменных курсов валют может вызвать снижение стоимости инвестиций в указанные активы. Следует иметь в виду, что инвестирование в Американские депозитарные расписки также подвержено риску изменения обменного курса валют, а инвестирование в казахстанские ценные бумаги и иные финансовые инструменты имеет значительный риск. В указанной связи, инвесторы до принятия решения об участии в сделках с ценными бумагами и иными финансовыми инструментами, рассматриваемыми в настоящей публикации, должны проводить собственное исследование относительно надежности эмитентов данных ценных бумаг и иных финансовых инструментов.

Настоящая информация не предназначена для публичного распространения и не может быть воспроизведена, передана или опубликована, целиком или по частям, без предварительного письменного разрешения АО «Halyk Finance».