



Ежедневный обзор

Биржи США падают на фоне новых опасений по поводу инфляции

Ежедневный обзор

13 января 2025 г.

Коротко на текущий момент:

- Биржи США падают на фоне неожиданно позитивного отчета по занятости и новых опасений по поводу инфляции;
- Решение Walgreens о продаже VillageMD спровоцировало рост стоимости акций;
- Delta Airlines выпустила позитивный отчет за четвертый квартал 2024 года;
- Казахская "дочка" "Газпром нефти" попала под масштабные санкции США против России;
- Урожай пшеницы в 2024 году составил 18 млн тонн.

Валютный рынок:

- Индекс доллара США (DXY), показывающий отношение курса доллара к корзине из шести мировых валют, вырос на 0.4% до уровня в 109.7 п;
- Курс USD/KZT укрепился на 0.3% до уровня 527.5.

Цена на нефть растет на фоне новых санкций против России

В понедельник цена на нефть марки Brent превысила \$81 за баррель — это самый высокий показатель за 4 месяца. Цены выросли на опасениях рынка из-за санкций США, направленных против продажи Российской нефти в Китай и Индию.

Фьючерсы на Brent подорожали на 1.6%, до \$81.1 за баррель после дневного максимума в \$81.5. WTI подорожала на 2%, до \$78.1.

Цены на Brent и WTI выросли более чем на 6% с 8 января, в основном после выхода новых санкций Минфина США против российской нефти в пятницу. Санкции затронули "Газпром нефть" и "Сургутнефтегаз", а также 183 судна, перевозившие российскую нефть.

Фондовые индексы

Индексы	Регион	Посл. знач.	Изменение	
			За день	С начала года
Americas				
S&P 500	США	5 827.0	-1.54%	-0.93%
Dow Jones	США	41 938.5	-1.63%	-1.42%
NASDAQ	США	19 161.6	-1.63%	-0.77%
EMEA				
Euro Stoxx 50	Евросона	4 977.3	-0.81%	1.66%
FTSE 100	Великобритания	8 248.5	-0.86%	0.92%
CAC 40	Франция	7 431.0	-0.79%	0.68%
DAX	Германия	20 214.8	-0.50%	1.54%
IBEX 35	Испания	11 720.9	-1.50%	1.09%
FTSE MIB	Италия	35 090.2	-0.64%	2.64%
Asia/Pacific				
Nikkei 225	Япония	39 605.1	-1.05%	-1.77%
Hang Seng	Гонконг	19 064.3	-1.35%	-6.24%
Shanghai	Китай	3 168.5	-0.45%	-5.89%
Sensex	Индия	77 378.9	-0.87%	-1.83%
Singapore	Сингапур	3 801.6	-0.58%	-0.22%
Emerging markets				
Bovespa	Бразилия	118 856.5	-0.77%	-1.19%
NIFTY 50	Индия	23 219.8	-0.90%	-1.80%
Borsa Index	Турция	9 910.6	-0.90%	0.81%
KASE	Казахстан	5 776.9	0.85%	3.56%

Товарный рынок

	Знач.	Изменение			
		1D	1W	1M	YTD
Brent	81.1	1.6%	6.2%	10.3%	8.6%
Медь	9 091.5	0.1%	2.4%	-1.5%	2.1%
Цинк	2 868.0	0.7%	-0.7%	-8.3%	-3.7%
Золото	2 689.8	-0.1%	1.9%	-1.1%	2.4%
Серебро	30.4	-0.5%	1.0%	-5.2%	4.7%
Природный газ	4.0	6.3%	15.5%	25.5%	16.7%
Алюминий	2 571.5	1.3%	3.1%	-0.6%	0.8%

Ежедневный обзор

13 января 2025 г.

» Биржи США падают на фоне неожиданно позитивного отчета по занятости и новых опасений по поводу инфляции

В пятницу фондовые индексы США ушли в красную зону после публикации последнего отчета о занятости в США за 2024 год. Количество новых рабочих мест оказалось выше ожиданий, что усилило обеспокоенность о более долгом удержании высоких процентных ставок.

Декабрьский отчет по занятости показал здоровый рынок труда: появилось более 250 000 новых рабочих мест, а уровень безработицы снизился до 4.1%. Это может вынудить ФРС дольше удерживать ставки на высоком уровне.

Доходность 10-летних казначейских облигаций приблизилась к 4.8%, достигнув максимума с конца 2023 года.

Инвесторы также были обеспокоены данными, демонстрирующими пессимизм потребителей относительно будущих цен. Инфляционные ожидания выросли с 2.8% до 3.3%, что является самым высоким показателем с мая 2024 года. В январе долгосрочные инфляционные ожидания также увеличились с 3% до 3.5%.

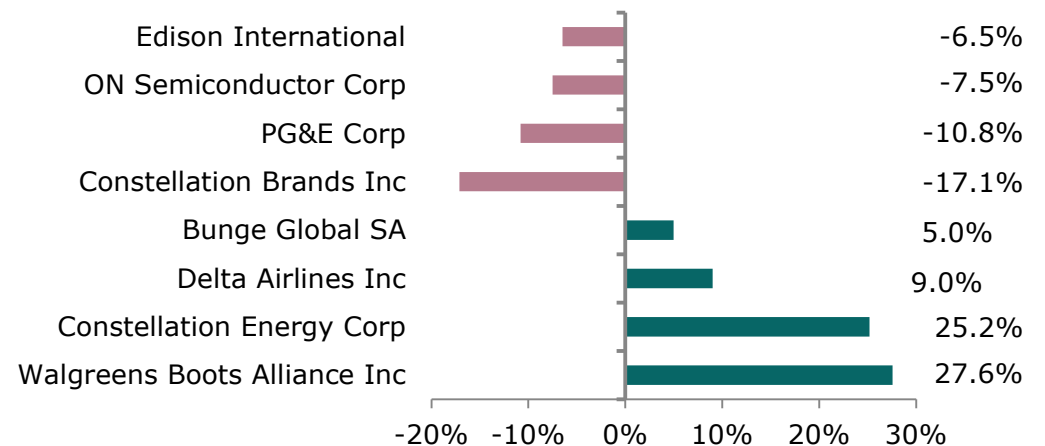
» Решение Walgreens о продаже VillageMD спровоцировало рост стоимости акций

Одна из крупнейших сетей аптек США, Walgreens Boots Alliance, превзошла оценки Уолл-стрит по прибыли и продажам за первый квартал 2025 финансового года, несмотря на общий скепсис касательно её будущего как публичной компании.

Компания отчиталась о выручке в \$39.5 млрд, что на 7% больше, чем в прошлом году, и выше консенсус-оценки в \$37.3 млрд. Скорректированная прибыль на акцию составила \$0.51, против ожидавшихся \$0.38.

Основной причиной роста акций на до \$11.70, стала новость об отделении медицинского бизнеса VillageMD. Walgreens изменила стратегию после прихода генерального директора Тима Вентворта в конце 2023 года.

Лидеры и аутсайдеры индекса S&P 500



Долговой рынок

	Валюта	YTM	YTM			
			1D	1W	1M	YTD
US Treasuries (10YR)	US\$	4.76%	4.69%	4.60%	4.23%	3.84%
US Treasuries (30YR)	US\$	4.95%	4.93%	4.81%	4.42%	3.99%
UK Gilts (30YR)	GBP	4.84%	4.81%	4.59%	4.27%	3.49%
Germany (10YR)	EUR	2.60%	2.57%	2.43%	2.12%	1.94%
Kazakhstan (3YR)	US\$	5.13%	5.12%	4.89%	4.66%	3.93%

Валютный рынок

	Знач.	Изменение			
		1D	1W	1M	YTD
DXY	109.7	0.4%	0.6%	3.4%	1.1%
USD/KZT	527.5	0.3%	0.5%	3.2%	0.6%
USD/RUB	102.3	-2.1%	-7.5%	-3.3%	-9.9%
EUR/USD	1.02	-0.5%	-0.6%	-2.1%	-1.1%
GBP/USD	1.22	-0.8%	-1.7%	-3.7%	-2.5%
USD/JPY	157.7	-0.3%	0.3%	3.3%	0.3%

» Delta Airlines выпустила позитивный отчет за четвертый квартал 2024 года

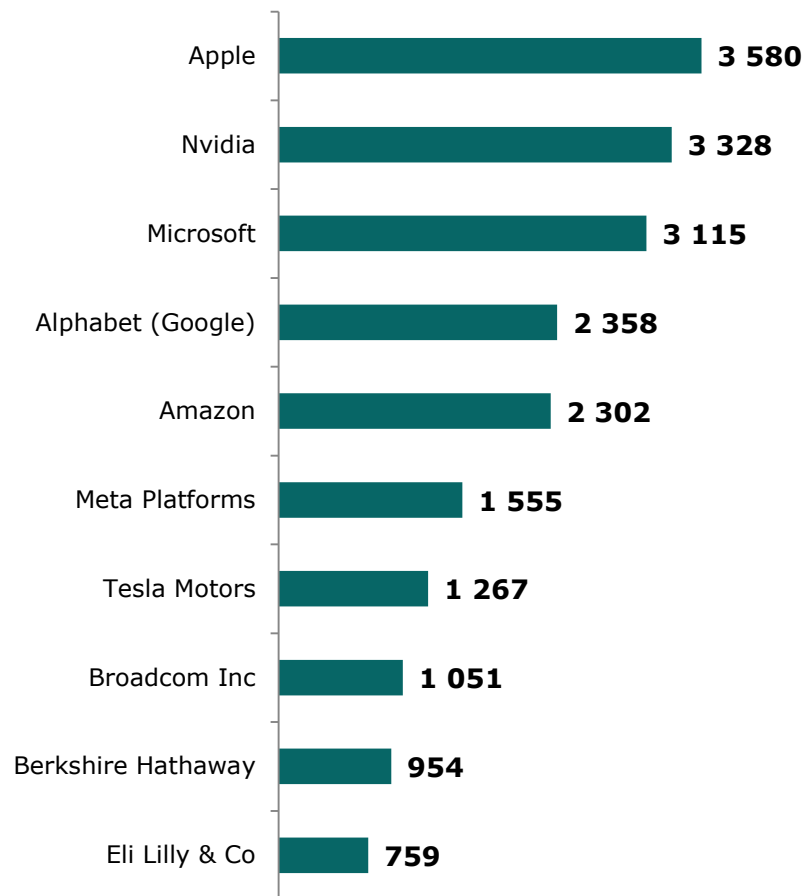
Delta Air Lines продемонстрировала отличные результаты за 4 квартал 2024 года и поделилась позитивными прогнозами, что вселило уверенность в сектор авиаперевозок и стало причиной роста акций на 9% за основную торговую сессию. Доходы компании превысили ожидания, составив \$15.6 млрд, что выше прогноза в \$14.2 млрд. Кроме того, Delta сообщила о скорректированной прибыли в размере \$1.85 на акцию, что также превысило прогноз в \$1.76. Компания оптимистично настроена на 2025 год, прогнозируя значительный рост, включая увеличение доходов на 7-9% в первом квартале год к году и прибыль на акцию в пределах от \$0.7 до \$1, что также оказалось выше ожиданий аналитиков. Позитивный прогноз Delta и высокий спрос на премиальные поездки и корпоративный сегмент также способствовали росту акций конкурентов, таких как American Airlines и United Airlines.

Несмотря на небольшое снижение прогноза по прибыли Delta на весь 2025 год — \$7.35 доллара на акцию (чуть ниже ожиданий аналитиков в \$7.44) — инвесторы остаются оптимистичными, сосредоточив внимание на сильных результатах 2024 года и текущем импульсе компании в начале нового года. Более широкий сектор авиаперевозок также показал значительный рост, с увеличением акций Delta на 20%, American Airlines на 47% и United Airlines на 75% за последние три месяца, что отражает более широкий рост отрасли, поддерживаемый такими факторами, как сильный спрос на праздничные поездки, про-бизнес политическая среда и снижение регуляторной нагрузки на авиакомпанию. Результаты и прогнозы Delta дают инвесторам еще одну причину сохранять оптимизм относительно акций авиакомпаний в 2025 году. Ранее, в декабре 2024 года, Haluk Finance выпустил [материал](#) с детальным разбором операционных и финансовых показателей авиакомпаний и прогнозами на 2025 год.

Ежедневный обзор

13 января 2025 г.

» Рыночная капитализация 10 крупнейших публичных компаний США, млрд \$



Динамика изменения индекса S&P 500

	Изменение		Количество эмитентов	Вес (%)
	в %	в пунктах		
S&P 500	-1.54%	-90.8	503	100%
Information Technology	-2.2%	-42.8	69	32.2%
Financials	-2.5%	-19.3	73	13.5%
Consumer Discretionary	-1.0%	-6.4	50	11.2%
Health Care	-0.6%	-3.5	61	10.3%
Communication Services	-1.0%	-5.6	22	9.5%
Industrials	-1.1%	-5.4	78	8.2%
Consumer Staples	-1.1%	-3.6	38	5.5%
Energy	0.3%	0.7	22	3.3%
Utilities	-0.6%	-0.8	31	2.3%
Real Estate	-2.5%	-3.0	31	2.0%
Materials	-1.0%	-1.1	28	1.9%

Ежедневный обзор

13 января 2025 г.

- **Казахстанская "дочка" "Газпром нефти" попала под масштабные санкции США против России**

США ввели санкции против российской компании "Газпром нефть" и "Сургутнефтегаз", а также более двух десятков их дочерних компаний, в том числе и в Казахстане.

О новых акциях против российских компаний сообщил Минфин США на своем сайте. В список внесены нефтеперерабатывающие заводы "Газпром нефти" (Московский, Омский), добывающие предприятия — "Газпромнефть-Ноябрьскнефтегаз", "Газпромнефть-Оренбург" и др., зарубежные структуры "Газпром нефти" — в Таджикистане, Казахстане, Кыргызстане и Сербии (NIS), а также Gazprom Neft International, зарегистрированная в Люксембурге.

Помимо этого, введены ограничения и против структур "Сургутнефтегаза" — его банка, НПЗ и других предприятий. В пресс-службе "Газпром нефти" изданию РБК заявили, что последние два года компания "готовилась к различным негативным санкционным сценариям". Там также напомнили, что с 2022-го "Газпром нефть" уже находится под односторонними иностранными санкциями. "Компания продолжит работу, сохраняя устойчивость бизнеса", — заверили в "Газпром нефти".

Под санкции также попали суда "Роснефтефлот", которые "являются частью теневого флота" для перевозки нефти или принадлежат российским компаниям. Это суда под флагами России, Панамы, Барбадоса, Габона. Среди них не только нефтяные танкеры, но и пассажирские суда, пишет РБК. Ограничения коснулись и нескольких зарубежных трейдеров, поставлявших российскую нефть — это компании, зарегистрированные в ОАЭ, Гонконге и других странах.

Источник: Nur.kz

- **Урожай пшеницы в 2024 году составил 18 млн тонн**

Из собранного в 2024 году в Казахстане 26.7 млн тонн урожая зерновых пшеница составляет 18 млн тонн, сообщила пресс-служба Минсельхоза республики.

"18 млн тонн, которые собрал Казахстан по данным подразделения Министерства сельского хозяйства США (USDA), это данные по урожаю пшеницы, а 26.7 млн тонн — это данные по урожаю зерновых и зернобобовых культур (ячмень, овес, горох, чечевица и др.), включая пшеницу", - говорится в сообщении Минсельхоза, распространенном в субботу.

В ведомстве напомнили, что зерновые и зернобобовые культуры были убраны в 2024 году с площади 16.7 млн га при средней урожайности 16.1 ц/га, намолочено 26.7 млн тонн в первоначальном весе. Это рекордный сбор урожая зерновых в Казахстане за последние 10 лет.

В 2023 году казахстанские аграрии намолотили 16.6 млн тонн зерна, из которых 11.5 млн тонн - пшеница.

Источник: Интерфакс

Ежедневный обзор

13 января 2025 г.

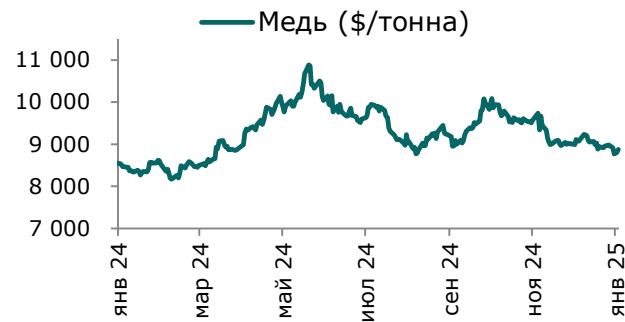
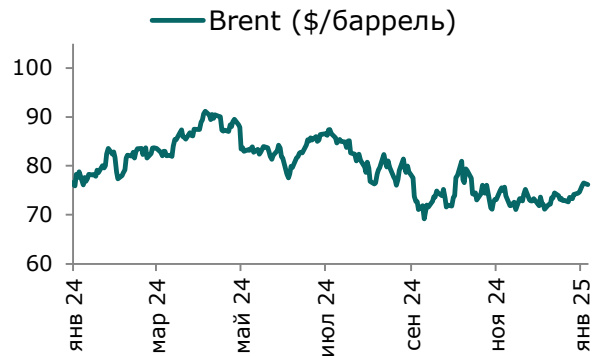
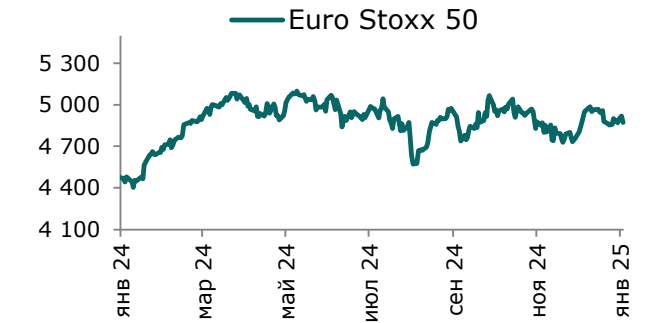
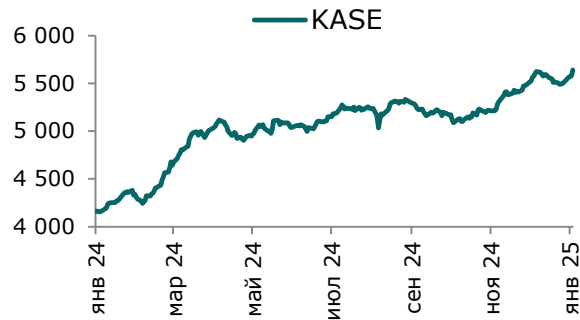
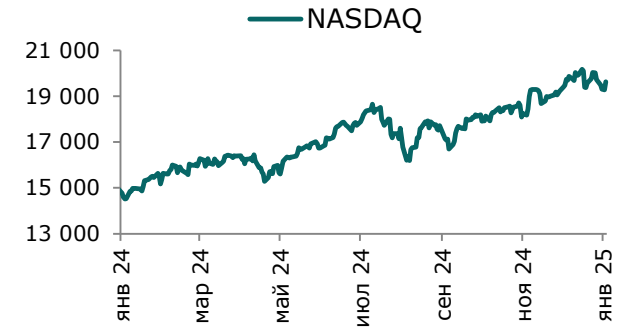
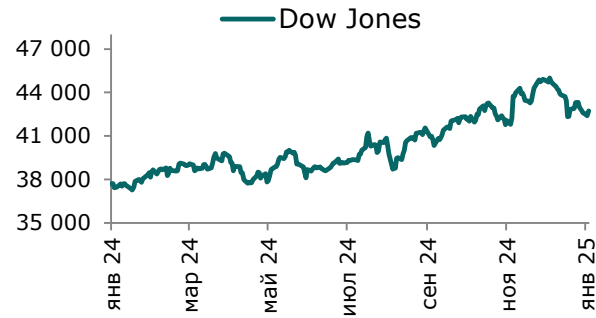
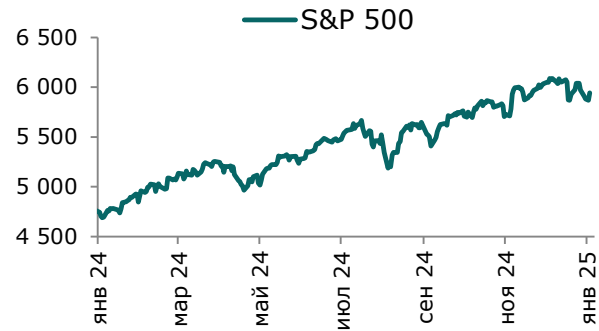
Таблица 1. Динамика изменения валют стран СНГ развивающихся и развитых стран

Валютная пара (индекс)	Страна	Базовая ставка	Инфляция* 2022	Инфляция* 2023	Курс	1D	1W	1M	YTD
USD/KZT	Казахстан	15.25%	14.9%	14.8%	527.5	0.3%	0.5%	3.2%	0.6%
USD/RUB	Россия	21.00%	13.8%	6.0%	102.3	-2.1%	-7.5%	-3.3%	-9.9%
USD/GEL	Грузия	8.00%	9.4%	2.4%	2.8	-0.4%	0.3%	0.0%	0.4%
USD/KGS	Кыргызстан	9.00%	14.7%	8.0%	86.9	-0.1%	-0.1%	0.4%	0.0%
USD/TJS	Таджикистан	9.00%	4.5%	3.8%	11.0	0.4%	0.5%	2.1%	0.2%
USD/UZS	Узбекистан	13.50%	12.3%	8.8%	12 950	0.0%	0.2%	0.8%	0.4%
USD/UAH	Украина	13.50%	20.1%	13.4%	42.3	-0.2%	0.0%	1.4%	0.6%
Развивающиеся страны									
USD/CNY	Китай	4.35%	2.0%	0.2%	7.3	0.0%	0.2%	1.0%	0.5%
USD/BRL	Бразилия	12.25%	9.3%	4.6%	6.1	0.0%	-0.1%	2.4%	-1.1%
USD/INR	Индия	6.50%	6.7%	5.7%	86.0	0.0%	0.3%	1.4%	0.4%
USD/ZAR	ЮАР	7.75%	6.9%	5.9%	19.1	0.9%	2.1%	7.3%	1.4%
USD/TRY	Турция	47.50%	72.0%	53.4%	35.4	0.3%	0.2%	1.5%	0.2%
Развитые страны									
DXY	США	4.50%	8.0%	4.1%	109.7	0.4%	0.6%	3.4%	1.1%
USD/CAD	Канада	3.25%	6.8%	3.9%	1.4	0.2%	-0.2%	1.4%	0.3%
GBP/USD	Великобритания	4.75%	9.1%	7.4%	1.2	-0.8%	-1.7%	-3.7%	-2.5%
USD/CHF	Швейцария	0.50%	2.8%	2.2%	0.9	0.5%	0.9%	2.7%	1.0%
USD/JPY	Япония	0.25%	2.5%	3.3%	157.7	-0.3%	0.3%	3.3%	0.3%
USD/KRW	Южная Корея	3.00%	5.1%	3.6%	1 471.3	0.8%	0.0%	2.8%	0.0%

Источник: Bloomberg. *показатель темпов инфляции в среднем за год

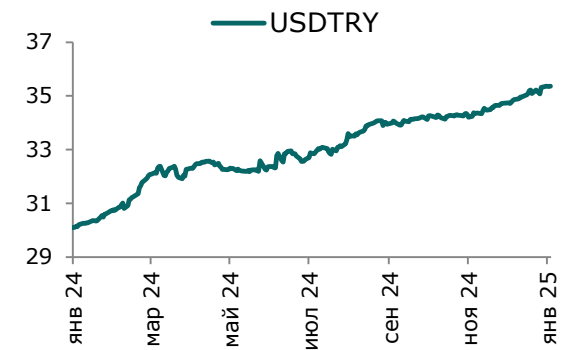
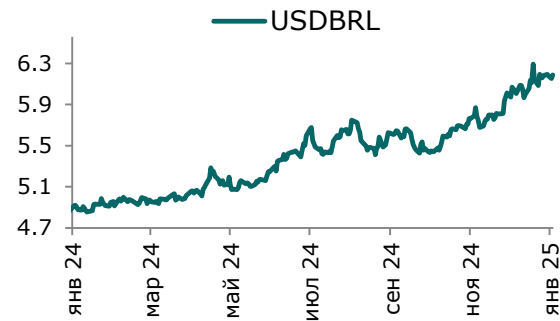
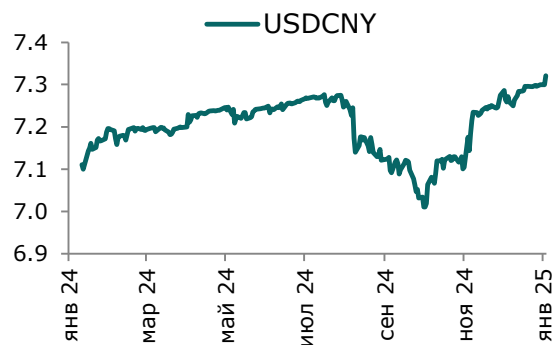
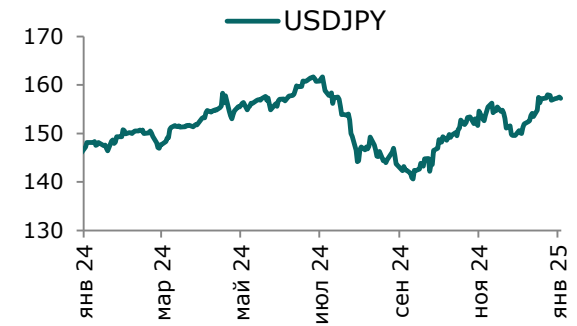
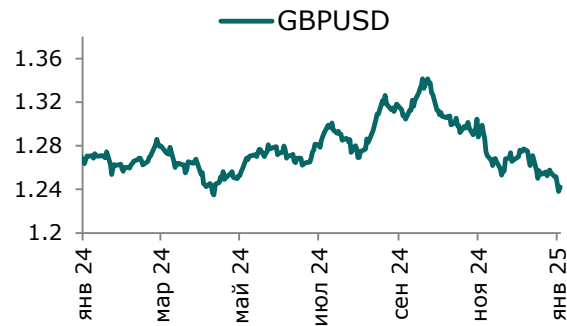
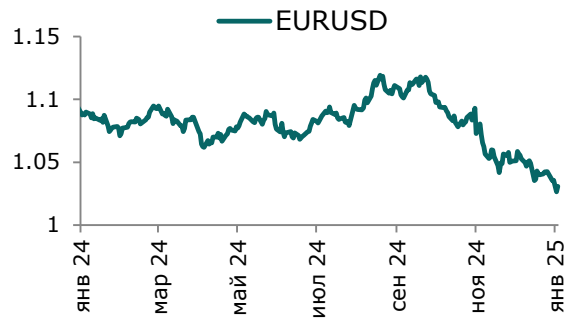
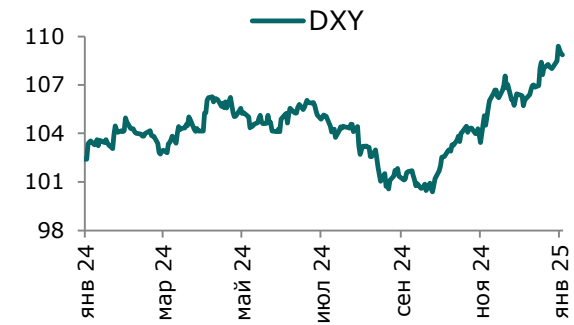
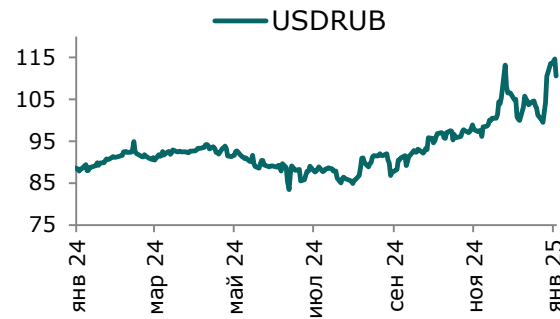
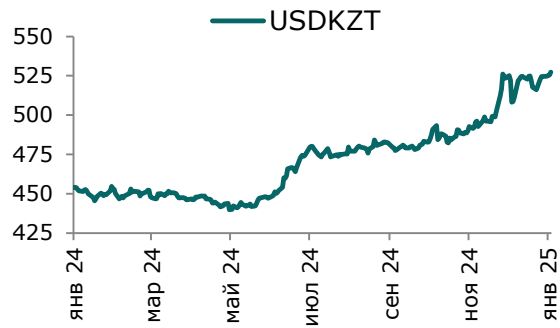
Ежедневный обзор

13 января 2025 г.



Ежедневный обзор

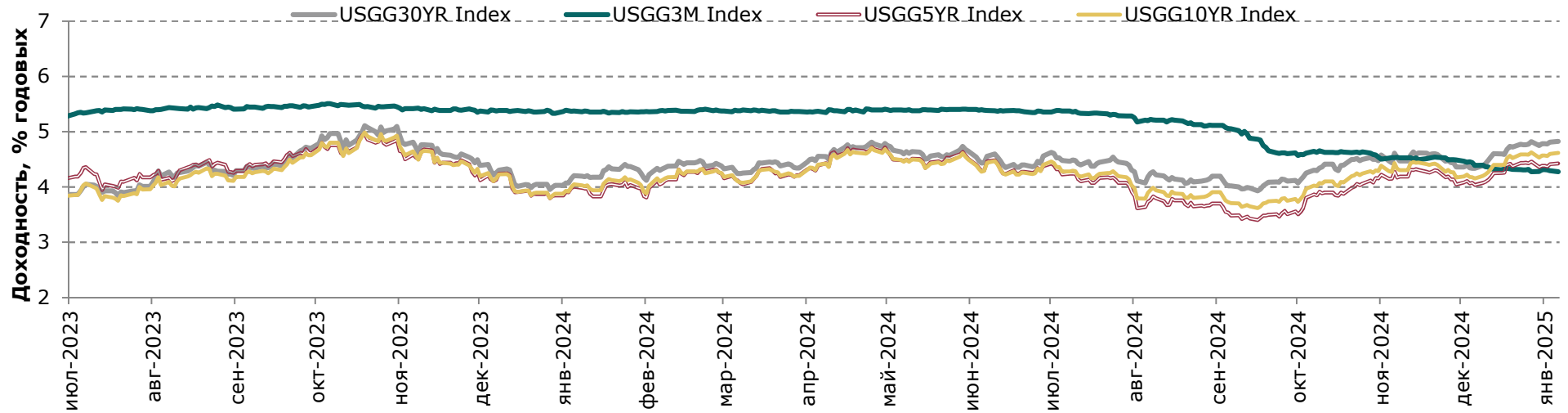
13 января 2025 г.



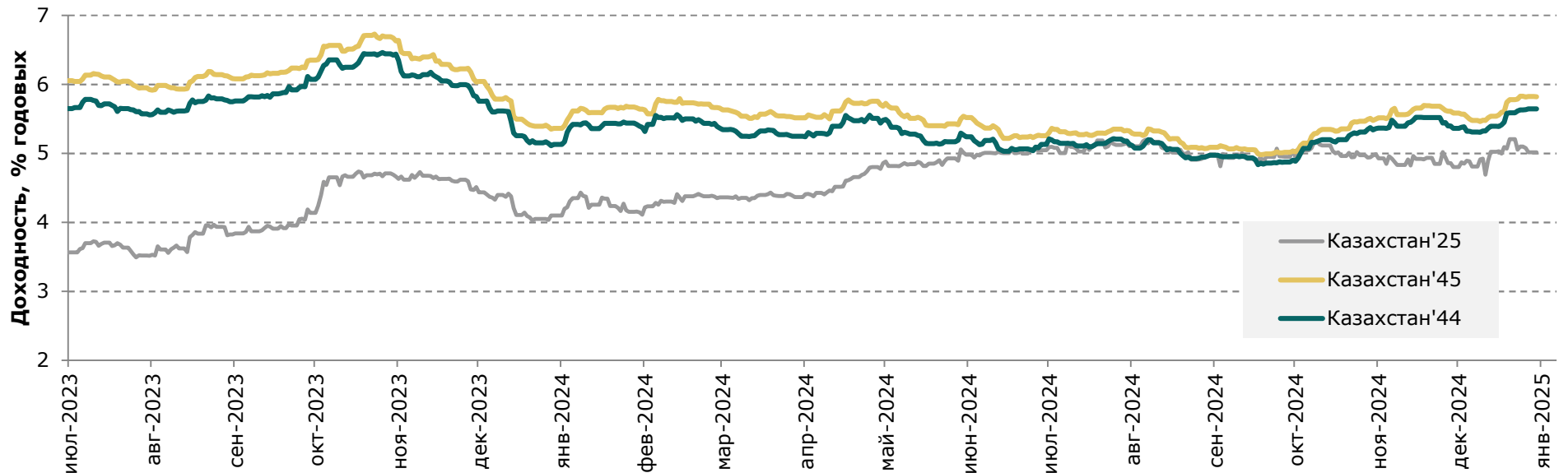
Ежедневный обзор

13 января 2025 г.

Доходность государственных ценных бумаг США



Динамика доходности суверенных облигаций РК



Ежедневный обзор

13 января 2025 г.

Таблица 2. Информация по казахстанским еврооблигациям

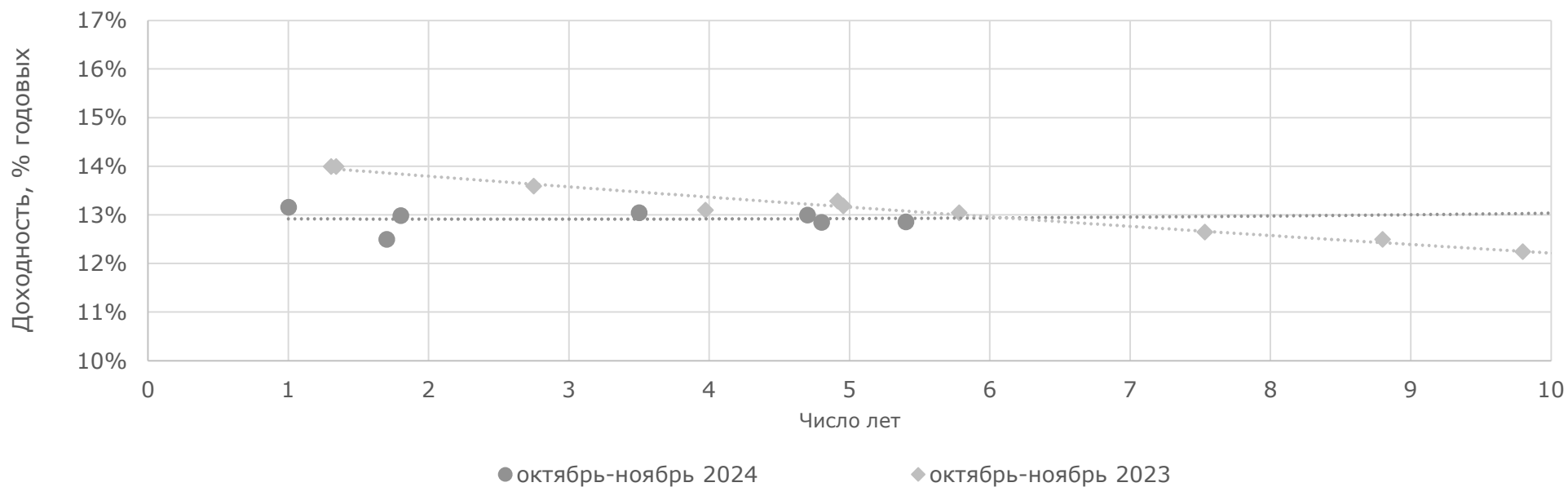
Выпуск	Валюта	Купон	Цена		Доходность		Спред		Дата погашения	Объем бумаг в обращении, млн.	Дюрация
			Покупка	Продажа	Покупка	Продажа	Z-Sprd	G-Sprd			
Республика Казахстан											
KAZAKS 5 1/8 07/21/25	USD	5.13	99.76	100.18	5.59	4.77	90.99	91.74	21.07.2025	2 500	0.50
KAZAKS 0.6 09/30/26	EUR	0.60	95.40	96.10	3.41	2.97	84.99	93.98	30.09.2026	500	1.65
KAZAKS 6.55 09/15/27	RUB	6.55	74.00	74.00	20.37	20.37	178.77	1600.96	15.09.2027	10 000	2.00
KAZAKS 2 3/8 11/09/28	EUR	2.38	105.50	105.50	0.90	0.90	-145.35	-131.12	09.11.2028	525	3.66
KAZAKS 7 09/11/30	RUB	7.00	63.50	63.50	18.11	18.11	287.05	1357.53	11.09.2030	10 000	3.69
KAZAKS 1 1/2 09/30/34	EUR	1.50	83.91	84.61	3.48	3.38	91.11	90.79	30.09.2034	650	8.70
KAZAKS 4.714 04/09/35	USD	4.71	94.26	94.74	5.45	5.39	121.68	73.87	09.04.2035	1 500	7.85
KAZAKS 4 7/8 10/14/44	USD	4.88	89.21	89.93	5.80	5.73	151.81	79.89	14.10.2044	1 000	11.97
KAZAKS 6 1/2 07/21/45	USD	6.50	106.05	106.83	5.98	5.92	171.50	98.68	21.07.2045	1 500	11.22
НК КазМунайГаз											
KZOKZ 5 3/8 04/24/30	USD	5.38	96.68	97.32	6.12	5.97	189.95	158.22	24.04.2030	1 250	4.47
KZOKZ 3 1/2 04/14/33	USD	3.50	81.63	82.38	6.40	6.27	215.07	172.29	14.04.2033	750	6.82
KZOKZ 5 3/4 04/19/47	USD	5.75	84.15	85.03	7.19	7.10	292.68	218.61	19.04.2047	1 250	11.39
KZOKZ 6 3/8 10/24/48	USD	6.38	90.97	91.78	7.17	7.09	293.17	218.59	24.10.2048	1 500	11.46
KZOKZ 4 3/4 04/19/27	USD	4.75	98.32	98.98	5.55	5.23	127.01	110.04	19.04.2027	250	2.10
Самрук Казына											
SAMRUK 2 10/28/26	USD	2.00	93.45	94.32	5.90	5.37	150.94	138.52	28.10.2026	500	1.71
КазТрансГаз											
KZTGKZ 4 3/8 09/26/27	USD	4.38	95.19	95.88	6.34	6.05	207.21	187.72	26.09.2027	706	2.47
Банк Развития Казахстана											
DBKAZ 5 3/4 05/12/25	USD	5.75	99.47	100.09	7.33	5.43	211.65	207.02	12.05.2025	325	0.32
DBKAZ 6 03/23/26	USD	6.00	99.21	100.47	6.69	5.58	197.35	194.42	23.03.2026	107	1.12
DBKAZ 2.95 05/06/31	USD	5.50	100.46	100.97	5.28	5.03	103.69	86.85	15.04.2027	500	2.07
ТенгизШевройл											
TENGIZ 4 08/15/26	USD	2.95	85.29	86.24	5.76	5.56	150.44	114.04	06.05.2031	255	5.56
TENGIZ 3 1/4 08/15/30											
TENGIZ 2 5/8 08/15/25	USD	2.63	97.45	98.25	7.12	5.69	213.56	215.79	15.08.2025	500	0.56
Bolashaq Investments Ltd											
BLSINV 5 12/15/33	USD	4.00	96.75	97.46	6.56	5.99	211.32	207.24	15.08.2026	1 000	1.26
BLSINV 5 12/15/33	USD	3.25	84.67	85.51	6.57	6.37	232.09	199.10	15.08.2030	750	4.87
BLSINV 5 12/15/33	USD	5.00	88.26	89.13	6.80	6.65	249.37	198.07	15.12.2033	10	6.81
Freedom Finance SPC Ltd											
FRHC 5 1/2 10/21/26	USD	5.00	88.26	88.99	6.80	6.68	250.53	199.19	15.12.2033	70	6.81
FRHC 5 1/2 10/21/26	USD	5.00	88.26	88.89	6.80	6.69	251.34	199.97	15.12.2033	165	6.81
FRHC Fractional SPC Ltd											

Ежедневный обзор

13 января 2025 г.

FRHCFR 0 02/26/54	USD	5.50	97.47	98.35	7.04	6.49	263.89	251.92	21.10.2026	66	1.63
FinTechLab MFO LLP											
FTLMFO 11 01/19/26	USD	0.00	12.45	13.49	7.42	7.12	320.39	222.53	26.02.2054	26	27.14
МФО TOO ОнлайнКазФинанс											
MOOKF 10 03/18/27	USD	11.00	104.27	104.78	6.61	6.10	217.94	223.95	19.01.2026	7	0.94
МФО TOO Фридом Финанс Кредит											
FRFINC 6 12/21/26	USD	10.00	84.29	85.29	18.85	18.23	1445.66	1498.89	18.03.2027	50	1.90
TOO Мобильный Мир											
MOVMIR 6 09/30/26	USD	6.00	99.82	100.32	6.10	5.82	183.39	169.21	21.12.2026	100	1.80

Кривая доходности ГЦБ РК



Ежедневный обзор

13 января 2025 г.

Таблица 3. Информация по узбекским еврооблигациям

Выпуск	Валюта	Купон	Цена		Доходность		Спред		Дата погашения	Объем бумаг в обращении, млн	Дюрация
			Покупка	Продажа	Покупка	Продажа	Z-Sprd	G-Sprd			
Республика Узбекистан											
UZBEK 5.375 02/20/2029	USD	5.38%	93.86	94.73	7.12	6.86	290.30	262.42	20.02.2029	500	3.53
UZBEK 3.700 11/25/2030	USD	3.70%	82.92	83.80	7.32	7.12	316.78	279.64	25.11.2030	555	5.06
НБ Республики Узбекистан											
NBUZB 4.85 10/21/2025	USD	4.85%	98.19	98.72	7.24	6.54	271.35	273.87	21.10.2025	300	0.75
Ипотека Банк											
IPTBZU 5.5 11/19/2025	USD	5.50%	98.32	98.83	7.52	6.91	300.42	304.29	19.11.2025	300	0.82
Навои Майнинг											
NAVOIM 6.7 10/17/2028	USD	6.70%	99.48	99.66	6.86	6.80	272.68	246.42	19.11.2028	500	3.24
NAVOIM 6.95 10/17/2031	USD	6.95%	98.79	98.98	7.18	7.14	304.87	263.51	19.11.2031	500	5.24
Uzauto Motors AJ											
UZAMTS 4.85 05/04/26	USD	4.85%	95.22	96.28	8.74	7.85	399.33	394.56	05.04.2026	300	1.24
АК Агробанк											
AGROBK 9.25 10/02/29	USD	9.25%	102.22	102.50	8.66	8.59	451.48	420.29	10.02.2029	400	3.70

Таблица 4. Информация по прочим еврооблигациям

Выпуск	Валюта	Купон	Цена		Доходность		Спред		Дата погашения	Объем бумаг в обращении, млн.	Дюрация
			Покупка	Продажа	Покупка	Продажа	Z-Sprd	OAS-Sprd			
SEASPAN CORP	USD	5.50%	92.8	94.7	7.39	6.87	425.17	337.34	01.08.2029	750	3.84
CYDSA SAB DE CV	USD	6.25%	98.7	99.7	6.77	6.36	36.31	23.13	04.10.2027	181	2.44
BUKIT MAKMUR MANDIRI UTA	USD	7.75%	99.8	100.4	7.97	3.56	34.63	26.91	10.02.2026	212	0.09
IOCHPE-MAX/MAX WHEELS MX	USD	5.00%	92.5	93.3	7.60	7.29	281.75	255.70	07.05.2028	400	2.97
ADECOAGRO SA	USD	6.00%	97.4	98.4	7.05	6.64	52.27	39.09	21.09.2027	416	2.41

Таблица 5. Последние размещения ГЦБ

Эмитент	Тикер	Доходность	Лет до погашения*	Дата размещения
Ценные бумаги Министерства Финансов				
Министерство Финансов	MUM300_0001	13.17%	14.10	26.ноя.2024
Министерство Финансов	MUM300_0002	13.30%	14.70	19.ноя.2024
Министерство Финансов	MOM060_0052	12.50%	1.70	12.ноя.2024
Министерство Финансов	MUM096_0012	13.00%	4.70	29.окт.2024
Министерство Финансов	MUM300_0001	13.17%	14.10	29.окт.2024
Министерство Финансов	MKM012_0159	13.16%	1.00	22.окт.2024
Министерство Финансов	MUM180_0016	13.12%	12.30	15.окт.2024
Министерство Финансов	MUM168_0005	13.12%	10.40	15.окт.2024
Министерство Финансов	MUM096_0012	12.85%	4.80	15.окт.2024
Министерство Финансов	MUM072_0015	12.86%	5.40	15.окт.2024
Министерство Финансов	MOM060_0052	12.99%	1.80	15.окт.2024

Ежедневный обзор

13 января 2025 г.

Министерство Финансов	MUM192_0002	13.05%	3.50	08.окт.2024
Министерство Финансов	MUM072_0015	13.25%	5.50	24.сен.2024
Министерство Финансов	MUM300_0003	13.31%	15.40	17.сен.2024
Министерство Финансов	MUM096_0012	13.34%	4.90	17.сен.2024
Министерство Финансов	MOM060_0052	13.19%	1.90	10.сен.2024
Министерство Финансов	MUM072_0015	13.39%	5.50	10.сен.2024
Министерство Финансов	MUM192_0002	13.27%	3.60	10.сен.2024
Министерство Финансов	MUM096_0012	13.33%	4.90	03.сен.2024
Министерство Финансов	MUM084_0019	13.43%	6.50	03.сен.2024
Министерство Финансов	MUM012_0158	13.16%	0.83	03.сен.2024
Министерство Финансов	MUM096_0012	13.35%	4.90	27.авг.2024
Министерство Финансов	MUM156_0005	13.30%	2.80	27.авг.2024
Министерство Финансов	MUM180_0015	13.28%	12.00	27.авг.2024
Министерство Финансов	MUM300_0001	13.17%	14.30	27.авг.2024
Министерство Финансов	MUM084_0019	13.43%	6.50	26.авг.2024
Министерство Финансов	MUM120_0017	13.41%	2.60	26.авг.2024
Министерство Финансов	MUM120_0018	13.27%	2.80	20.авг.2024
Министерство Финансов	MUM300_0002	13.16%	14.70	20.авг.2024
Министерство Финансов	MUM192_0002	13.29%	3.60	13.авг.2024
Министерство Финансов	MUM108_0012	13.26%	1.90	13.авг.2024
Министерство Финансов	MUM096_0012	13.41%	4.90	06.авг.2024
Министерство Финансов	MUM012_0158	13.20%	0.90	06.авг.2024
Министерство Финансов	MUM084_0019	13.43%	6.50	26.авг.2024
Министерство Финансов	MUM120_0017	13.41%	2.60	26.авг.2024
Министерство Финансов	MUM300_0003	13.26%	15.40	23.июль.2024
Министерство Финансов	MUM072_0015	13.43%	5.50	23.июль.2024
Министерство Финансов	MUM108_0012	13.30%	1.90	23.июль.2024
Министерство Финансов	MUM168_0005	13.35%	10.50	23.июль.2024
Министерство Финансов	MUM240_0001	13.44%	7.60	23.июль.2024
Министерство Финансов	MUM192_0002	13.27%	3.70	23.июль.2024
Министерство Финансов	MUM012_0158	13.23%	1.00	16.июль.2024
Министерство Финансов	MUM108_0013	13.45%	4.60	16.июль.2024
Министерство Финансов	MUM156_0005	13.39%	2.90	16.июль.2024
Министерство Финансов	MUM084_0019	13.49%	6.50	16.июль.2024
Министерство Финансов	MUM180_0013	13.33%	8.60	16.июль.2024
Министерство Финансов	MUM180_0016	13.30%	12.40	16.июль.2024
Министерство Финансов	MUM108_0012	13.42%	2.00	09.июль.2024
Министерство Финансов	MUM072_0015	13.49%	5.60	09.июль.2024
Министерство Финансов	MUM156_0007	13.49%	9.50	09.июль.2024
Министерство Финансов	MUM240_0001	13.50%	7.80	09.июль.2024
Министерство Финансов	MUM192_0002	13.50%	3.70	09.июль.2024
Министерство Финансов	MUM156_0005	13.45%	2.90	02.июль.2024
Министерство Финансов	MUM012_0158	13.34%	1.00	02.июль.2024
Министерство Финансов	MUM108_0013	13.47%	4.70	02.июль.2024
Министерство Финансов	MUM084_0019	13.36%	6.50	02.июль.2024
Министерство Финансов	MOM048_0054	13.40%	2.20	25.июнь.2024
Министерство Финансов	MUM180_0016	13.49%	12.40	25.июнь.2024
Министерство Финансов	MUM072_0015	13.43%	5.60	25.июнь.2024

Ежедневный обзор

13 января 2025 г.

Министерство Финансов	MUM192_0002	13.43%	3.80	25.июнь.2024
Министерство Финансов	MUM168_0003	13.49%	7.70	25.июнь.2024
Министерство Финансов	MUM120_0017	13.40%	2.70	21.июнь.2024
Министерство Финансов	MUM240_0002	13.40%	9.80	21.июнь.2024
Министерство Финансов	MKM012_0157	13.39%	0.80	21.июнь.2024
Министерство Финансов	MUM108_0014	13.36%	7.80	21.июнь.2024
Министерство Финансов	MUM084_0019	13.29%	6.70	18.июнь.2024
Министерство Финансов	MUM168_0005	13.33%	10.70	18.июнь.2024
Министерство Финансов	MUM108_0013	13.35%	4.80	18.июнь.2024
Министерство Финансов	MUM180_0006	13.34%	2.80	18.июнь.2024
Министерство Финансов	MUM180_0014	13.31%	8.80	18.июнь.2024
Министерство Финансов	MKM012_0157	13.20%	0.80	18.июнь.2024
Министерство Финансов	MUM240_0001	13.10%	7.90	11.июнь.2024
Министерство Финансов	MUM240_0002	13.13%	9.90	11.июнь.2024
Министерство Финансов	MUM192_0002	13.14%	3.80	11.июнь.2024
Министерство Финансов	MUM072_0015	13.11%	5.70	11.июнь.2024
Министерство Финансов	MOM048_0054	13.11%	2.30	11.июнь.2024
Министерство Финансов	MUM180_0014	12.98%	8.80	04.июнь.2024
Министерство Финансов	MUM120_0017	12.99%	2.70	04.июнь.2024
Министерство Финансов	MUM108_0013	12.95%	4.80	04.июнь.2024
Министерство Финансов	MUM084_0019	12.95%	6.60	04.июнь.2024
Министерство Финансов	MKM012_0157	13.00%	0.80	04.июнь.2024
Министерство Финансов	MUM084_0019	12.75%	6.60	30.май.2024
Министерство Финансов	MKM012_0157	12.90%	0.90	30.май.2024
Министерство Финансов	MUM180_0013	12.80%	8.70	30.май.2024
Министерство Финансов	MUM180_0006	12.94%	2.80	30.май.2024
Министерство Финансов	MUM168_0005	12.55%	10.60	28.май.2024
Министерство Финансов	MUM180_0016	12.54%	12.50	28.май.2024
Министерство Финансов	MUM192_0002	12.86%	3.80	28.май.2024
Министерство Финансов	MUM240_0001	12.90%	7.80	28.май.2024
Министерство Финансов	MUM180_0014	12.86%	8.80	28.май.2024
Министерство Финансов	MUM120_0017	12.64%	2.80	21.май.2024
Министерство Финансов	MKM012_0157	12.60%	0.90	21.май.2024
Министерство Финансов	MUM084_0019	12.66%	6.70	21.май.2024
Министерство Финансов	MUM240_0002	12.68%	9.80	21.май.2024
Министерство Финансов	MUM108_0013	12.61%	4.80	21.май.2024
Министерство Финансов	MUM072_0015	12.55%	5.80	14.май.2024
Министерство Финансов	MUM168_0003	12.56%	7.90	14.май.2024
Министерство Финансов	MUM192_0002	12.52%	3.90	14.май.2024
Министерство Финансов	MUM240_0002	12.57%	10.00	14.май.2024
Министерство Финансов	MUM180_0006	12.37%	2.90	06.май.2024
Министерство Финансов	MUM180_0014	12.15%	9.00	06.май.2024
Министерство Финансов	MUM084_0019	12.27%	6.80	06.май.2024
Министерство Финансов	MUM108_0013	12.30%	4.90	06.май.2024
Министерство Финансов	MKM012_0157	12.22%	0.90	06.май.2024
Министерство Финансов	MUM108_0012	11.97%	2.10	30.апр.2024
Министерство Финансов	MUM072_0015	12.12%	5.80	30.апр.2024
Министерство Финансов	MUM156_0007	12.15%	9.80	30.апр.2024

Ежедневный обзор

13 января 2025 г.

Министерство Финансов	MUM168_0003	12.15%	7.90	30.апр.2024
Министерство Финансов	MUM084_0019	12.10%	6.70	26.апр.2024
Министерство Финансов	MUM180_0006	12.00%	2.90	26.апр.2024
Министерство Финансов	MKM012_0157	11.70%	0.90	26.апр.2024
Министерство Финансов	MUM108_0013	12.11%	4.90	26.апр.2024
Министерство Финансов	MUM180_0014	12.15%	8.90	26.апр.2024
Министерство Финансов	MUM096_0011	12.11%	4.40	23.апр.2024
Министерство Финансов	MUM168_0005	12.15%	10.70	23.апр.2024
Министерство Финансов	MUM084_0019	12.09%	6.70	23.апр.2024
Министерство Финансов	MUM168_0003	12.15%	7.90	23.апр.2024
Министерство Финансов	MUM072_0015	11.96%	5.80	16.апр.2024
Министерство Финансов	MUM168_0005	12.15%	10.70	16.апр.2024
Министерство Финансов	MUM300_0003	12.15%	15.60	16.апр.2024
Министерство Финансов	MUM096_0011	11.45%	4.50	16.апр.2024
Министерство Финансов	MUM180_0013	12.08%	8.80	16.апр.2024
Министерство Финансов	MUM108_0012	11.83%	2.20	16.апр.2024
Министерство Финансов	MKM012_0157	11.71%	1.00	09.апр.2024
Министерство Финансов	MUM096_0012	11.85%	5.20	09.апр.2024
Министерство Финансов	MUM300_0002	12.15%	15.10	09.апр.2024
Министерство Финансов	MUM156_0007	12.15%	9.70	09.апр.2024
Министерство Финансов	MUM120_0019	11.99%	6.80	09.апр.2024
Министерство Финансов	MUM072_0015	11.96%	5.80	02.апр.2024
Министерство Финансов	MUM180_0006	11.38%	2.90	02.апр.2024
Министерство Финансов	MUM156_0007	12.15%	9.70	02.апр.2024
Министерство Финансов	MUM156_0007	12.15%	9.90	26.мар.2024
Министерство Финансов	MUM084_0019	12.00%	6.90	26.мар.2024
Министерство Финансов	MUM108_0012	11.40%	2.30	26.мар.2024
Министерство Финансов	MUM168_0005	12.15%	11.00	26.мар.2024
Министерство Финансов	MKM012_0156	11.74%	0.80	19.мар.2024
Министерство Финансов	MUM120_0017	11.44%	2.90	19.мар.2024
Министерство Финансов	MUM180_0016	12.15%	12.70	19.мар.2024
Министерство Финансов	MUM120_0019	11.94%	6.70	19.мар.2024
Министерство Финансов	MOM048_0052	11.51%	1.80	12.мар.2024
Министерство Финансов	MUM156_0007	12.15%	9.80	12.мар.2024
Министерство Финансов	MUM168_0005	12.15%	10.80	12.мар.2024
Министерство Финансов	MUM072_0015	11.97%	5.90	12.мар.2024
Министерство Финансов	MKM012_0156	11.90%	0.80	5.мар.2024
Министерство Финансов	MUM132_0007	12.00%	8.30	5.мар.2024
Министерство Финансов	MUM192_0003	11.41%	4.50	5.мар.2024
Министерство Финансов	MUM132_0007	12.00%	8.40	27.фев.2024
Министерство Финансов	MUM084_0019	11.90%	6.90	27.фев.2024
Министерство Финансов	MUM156_0007	12.15%	9.80	27.фев.2024
Министерство Финансов	MUM192_0003	11.50%	4.50	20.фев.2024
Министерство Финансов	MUM156_0007	12.14%	9.80	20.фев.2024
Министерство Финансов	MUM084_0019	11.90%	6.90	20.фев.2024
Министерство Финансов	MUM180_0016	12.15%	12.80	13.фев.2024
Министерство Финансов	MUM120_0018	11.51%	3.30	13.фев.2024
Министерство Финансов	MUM132_0007	12.15%	8.30	13.фев.2024

Ежедневный обзор

13 января 2025 г.

Министерство Финансов	MUM096_0012	12.00%	5.40	13.фев.2024
Министерство Финансов	MUM300_0002	12.15%	15.30	6.фев.2024
Министерство Финансов	MOM048_0052	11.97%	1.90	6.фев.2024
Министерство Финансов	MUM180_0016	12.15%	12.80	6.фев.2024
Министерство Финансов	MKM009_0019	12.95%	0.70	29.январ.2024
Министерство Финансов	MKM009_0019	12.96%	0.80	23.январ.2024
Министерство Финансов	MUM180_0015	12.15%	12.60	23.январ.2024
Министерство Финансов	MOM048_0052	12.00%	2.00	23.январ.2024
Министерство Финансов	MUM192_0003	12.30%	4.70	23.январ.2024
Министерство Финансов	MUM120_0018	12.74%	3.42	16.январ.2024
Министерство Финансов	MKM012_0156	13.10%	0.97	16.январ.2024
Министерство Финансов	MUM180_0011	12.54%	5.49	16.январ.2024
Министерство Финансов	MUM180_0015	12.12%	12.43	16.январ.2024
Министерство Финансов	MUM144_0009	12.15%	9.49	9.январ.2024
Министерство Финансов	MUM096_0014	12.69%	7.24	9.январ.2024
Министерство Финансов	MKM012_0156	13.34%	0.99	9.январ.2024
Министерство Финансов	MUM120_0018	12.87%	3.43	9.январ.2024
Министерство Финансов	MUM180_0011	12.69%	5.52	9.январ.2024
Министерство Финансов	MUM096_0014	12.81%	7.25	4.январ.2024
Министерство Финансов	MUM144_0009	12.15%	9.50	4.январ.2024
Министерство Финансов	MUM300_0001	12.49%	14.70	4.январ.2024
Министерство Финансов	MUM192_0003	12.87%	4.64	4.январ.2024
Министерство Финансов	MUM132_0007	12.45%	8.64	20.дек.2023
Министерство Финансов	MUM096_0011	13.00%	4.93	20.дек.2023
Министерство Финансов	MOM060_0052	13.00%	2.64	13.дек.2023
Министерство Финансов	MUM096_0013	13.00%	6.23	6.дек.2023
Министерство Финансов	MOM024_0088	13.75%	1.42	6.дек.2023
Министерство Финансов	MOM060_0054	13.10%	4.01	29.ноя.23
Министерство Финансов	MUM156_0007	12.15%	10.20	22.ноя.23

Источник: KASE. *лет до погашения с момента размещения

Ежедневный обзор

13 января 2025 г.

Таблица 6. Доля владения нот НБК нерезидентами, млрд тенге

Дата	Доля владения нот НБК нерезидентами			Резиденты	Нерезиденты	Изменение (нерезиденты)
	Резиденты	Нерезиденты	Всего в обращении			
13.12.2024	354.9	104.3	459.2	77.3%	22.7%	(5.9)
06.12.2024	395.1	110.2	505.3	78.2%	21.8%	0.0
29.11.2024	395.1	110.2	505.3	78.2%	21.8%	0.0
22.11.2024	395.1	110.2	505.3	78.2%	21.8%	0.0
15.11.2024	395.1	110.2	505.3	78.2%	21.8%	(13.1)
08.11.2024	382.0	123.3	505.3	75.6%	24.4%	0.0
01.11.2024	382.0	123.3	505.3	75.6%	24.4%	(10.1)
24.10.2024	371.9	133.4	505.3	75.6%	24.4%	(252.6)
18.10.2024	119.3	386.0	505.3	75.6%	24.4%	320.8
11.10.2024	440.1	65.2	505.3	87.1%	12.9%	2.5
04.10.2024	442.6	62.7	505.3	87.6%	12.4%	2.3
27.09.2024	444.9	60.4	505.3	88.0%	12.4%	(0.5)
20.09.2024	444.4	60.9	505.3	87.9%	12.1%	4.8
13.09.2024	449.2	56.2	505.4	88.9%	11.1%	2.0
06.09.2024	451.2	54.2	505.4	89.3%	10.7%	0.0
29.08.2024	451.1	54.2	505.4	89.3%	10.7%	0.5
23.08.2024	450.6	54.8	505.4	89.2%	10.8%	(24.4)
16.08.2024	475.0	30.4	505.4	94.0%	6.0%	4.1
09.08.2024	470.9	34.5	505.4	93.2%	6.8%	10.7
02.08.2024	460.1	45.3	505.4	91.1%	9.0%	6.3
26.07.2024	453.9	51.5	505.4	89.8%	10.2%	(51.5)
19.07.2024	405.0	0.0	405.0	100.0%	0.0%	8.3
12.07.2024	396.7	8.3	405.0	98.0%	2.1%	11.8
05.07.2024	385.0	20.0	405.0	95.1%	5.0%	0.8
28.06.2024	384.2	20.8	405.0	94.9%	5.1%	(6.8)
21.06.2024	415.3	14.0	429.3	96.7%	3.3%	8.9
14.06.2024	406.4	22.9	429.3	94.7%	5.3%	21.1
07.06.2024	385.3	44.0	429.3	89.8%	10.2%	(23.2)
31.05.2024	408.5	20.8	429.3	95.2%	4.9%	(15.0)
24.05.2024	402.1	5.8	408.0	98.6%	1.4%	46.7
17.05.2024	355.4	52.5	408.0	87.1%	12.9%	0.0
10.05.2024	355.4	52.6	408.0	87.1%	12.9%	(51.9)
04.05.2024	407.3	0.7	408.0	99.8%	0.2%	(85.6)
26.04.2024	492.9	12.4	505.2	97.6%	2.4%	93.3
19.04.2024	399.3	105.7	505.2	79.0%	20.1%	0.0
12.04.2024	399.3	105.9	505.2	79.0%	20.1%	89.3
05.04.2024	488.6	16.6	505.2	96.7%	3.3%	53.0
29.03.2024	435.5	69.6	505.1	86.2%	13.8%	0.0
20.03.2024	435.5	69.6	505.1	86.2%	13.8%	0.0

Источник: Национальный Банк РК

АО «Halyk Finance»

Департамент торговых идей

E-mail
dti@halykfinance.kz

Департамент продаж

E-mail
sales@halykfinance.kz

Адрес:

Halyk Finance
пр. Абая, 109 «В», 5 этаж
А05А1В4, Алматы, Республика Казахстан
Тел. +7 727 339 43 77
www.halykfinance.kz

Bloomberg
HLFN
Refinitiv
Halyk Finance
Factset
Halyk Finance
Capital IQ
Halyk Finance

Заявление об ограничении ответственности

Настоящая публикация носит исключительно информационный характер и не является предложением или попыткой со стороны АО «Halyk Finance» купить, продать или вступить в иную сделку в отношении каких-либо ценных бумаг и иных финансовых инструментов, на которые в настоящей публикации может содержаться ссылка. Настоящая публикация может содержать ссылку, предоставляющую какие-либо инвестиционные рекомендации или услуги. Указанные предложения могут быть направлены исключительно в соответствии с требованиями применимого законодательства. Настоящая публикация основана на информации, которую мы считаем надежной, однако мы не утверждаем, что все приведенные сведения абсолютно точны. При этом, отмечаем, что прошлая доходность не является показателем доходности инвестиций в будущем. Мы не несем ответственности за использование клиентами информации, содержащейся в настоящей публикации, а также за сделки и операции с ценными бумагами и иными финансовыми инструментами, упоминающимися в ней. Мы не берем на себя обязательство регулярно обновлять информацию, которая содержится в настоящей публикации или исправлять возможные неточности. HF, его аффилированные и должностные лица, партнеры и сотрудники, в том числе лица, участвующие в подготовке и выпуске этого материала, оставляют за собой право участвовать в сделках в отношении упоминающихся в настоящей публикации ценных бумаг и иных финансовых инструментов. Также отмечаем, что на ценные бумаги и иные финансовые инструменты, рассматриваемые в настоящей публикации и номинированные в иностранной валюте, могут оказывать влияние обменные курсы валют. Изменение обменных курсов валют может вызвать снижение стоимости инвестиций в указанные активы. Следует иметь в виду, что инвестирование в Американские депозитарные расписки также подвержено риску изменения обменного курса валют, а инвестирование в казахстанские ценные бумаги и иные финансовые инструменты имеет значительный риск. В указанной связи, инвесторы до принятия решения об участии в сделках с ценными бумагами и иными финансовыми инструментами, рассматриваемыми в настоящей публикации, должны проводить собственное исследование относительно надежности эмитентов данных ценных бумаг и иных финансовых инструментов.

Настоящая информация не предназначена для публичного распространения и не может быть воспроизведена, передана или опубликована, целиком или по частям, без предварительного письменного разрешения АО «Halyk Finance».