



Ежедневный обзор

Биржевые индексы закрылись смешанно

Ежедневный обзор

27 декабря 2024 г.

»» Коротко на текущий момент:

- Биржевые индексы закрылись смешанно;
- Акции Netflix снизились после новостей о технической ошибке;
- Госхолдинг «Байтерек» разместил дебютные ESG облигации на T100 млрд для финансирования аграриев;
- Добыча конденсата на месторождении Рожковское за 11M2024 г. составила 215 тыс. тонн, добыча газа - 290 млн куб. м.

»» Валютный рынок:

- Индекс доллара США (DXY), показывающий отношение курса доллара к корзине из шести мировых валют, снизился на 0.1% до уровня 108.1 п.;
- Курс USD/KZT ослаб на 0.4% до уровня 518.1.

»» Нефть растет на фоне положительных прогнозов Всемирного Банка

Цена на нефть незначительно увеличилась на 0.1% после того, как Всемирный банк повысил прогноз роста экономики Китая на 2024 и 2025 годы. Банк ожидает, что ВВП страны вырастет на 4.9% в 2024 г. (на 0.1 пп выше предыдущего прогноза) и на 4.5% в 2025 г. (увеличение на 0.4 пп). Это связано с укреплением экспорта и мерами по стимулированию экономики, включая поддержку ликвидности для застройщиков, снижение первоначальных взносов на жилье, снижение ипотечных ставок и программы утилизации жилья. Эти меры направлены на смягчение последствий снижения активности в секторе недвижимости, которые продолжают оказывать негативное влияние на экономику Китая. Всемирный банк отметил, что недавние изменения в экономической политике помогли компенсировать часть негативных факторов, связанных с замедлением на рынке недвижимости.

Фондовые индексы

Индексы	Регион	Посл. знач.	Изменение	
			За день	С начала года
Americas				
S&P 500	США	6 037.6	-0.04%	26.22%
Dow Jones	США	43 325.8	0.07%	14.89%
NASDAQ	США	20 020.4	-0.05%	32.63%
EMEA				
Euro Stoxx 50	Еврозона	4 857.9	0.10%	7.61%
FTSE 100	Великобритания	8 137.0	0.42%	5.36%
CAC 40	Франция	7 282.7	0.14%	-3.35%
DAX	Германия	19 848.8	-0.18%	18.84%
IBEX 35	Испания	11 473.9	0.33%	13.76%
FTSE MIB	Италия	33 739.9	-0.08%	11.24%
Asia/Pacific				
Nikkei 225	Япония	39 568.1	1.12%	17.97%
Hang Seng	Гонконг	20 098.3	1.08%	17.92%
Shanghai	Китай	3 398.1	0.14%	15.01%
Sensex	Индия	78 472.5	0.00%	8.37%
Singapore	Сингапур	3 761.5	-0.21%	17.02%
Emerging markets				
Bovespa	Бразилия	121 077.5	0.26%	-9.77%
RTSI\$	Россия	1 151.9	-0.20%	5.59%
NIFTY 50	Индия	23 828.2	0.33%	9.41%
Borsa Index	Турция	9 949.0	0.33%	34.51%
KASE	Казахстан	5 507.1	0.21%	32.36%

Товарный рынок

	Знач.	Изменение			
		1D	1W	1M	YTD
Brent	73.3	0.1%	0.6%	0.7%	-3.3%
Медь	8 950.5	0.4%	-0.4%	-1.1%	5.5%
Цинк	3 049.0	2.2%	0.4%	1.0%	27.1%
Золото	2 633.4	0.0%	1.5%	-0.1%	31.4%
Серебро	29.9	0.2%	2.8%	-0.8%	29.9%
Природный газ	3.7	0.8%	4.4%	9.1%	45.0%
Алюминий	2 565.0	1.5%	0.9%	-3.3%	20.2%

Ежедневный обзор

27 декабря 2024 г.

» Биржевые индексы закрылись смешанно

По итогам торгов, в четверг биржевые индексы США закрылись смешанно. Индекс S&P 500 незначительно снизился (-0.04%) за счет сектора потребительских товаров вторичного спроса (-0.6%), сектора коммуникации (-0.4%) и сектора коммунальных услуг (-0.3%). Между тем, последние данные по рынку труда показали, рост количества продолжающихся заявок на пособие по безработице с увеличением до 1.91 млн, что является рекордным уровнем за последние три года. Число первичных заявок на пособие по безработице за прошедшую неделю составило 219 000, что ниже консенсус-прогноза, который ожидал 223 000.

Среди корпоративных новостей четверга стоит отметить компании Boeing и Microstrategy. Акции Boeing выросли после того, как генеральный директор Tesla и SpaceX Илон Маск заявил, что авиастроительная и ракетная компания находятся на «значительно лучшем пути» с новым CEO, Келли Ортбергом. Акции Microstrategy снизились вместе с ценой биткойна после роста накануне. Microstrategy является крупнейшим корпоративным держателем криптовалюты. Большинство других цифровых монет также торговались ниже.

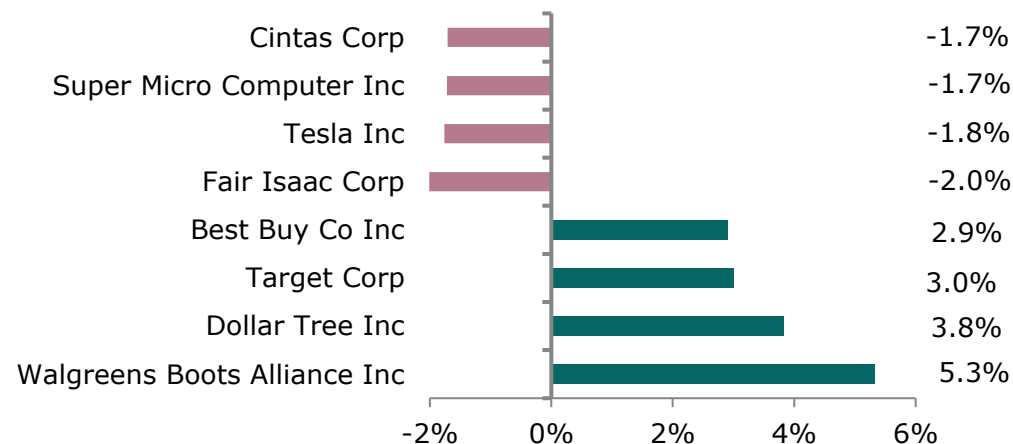
» Акции Netflix снизились после новостей о технической ошибке

Акции стриминговой платформы Netflix снизились примерно на 1% после сообщений о технических проблемах, возникших в ходе предматчевого шоу.

Тем не менее, несмотря на начальные проблемы, компания не сообщала о сбоях в трансляциях матчей НФЛ. Высокий уровень зрительской аудитории на игре между «Чифс» и «Стиллерс», согласно NFL Media, свидетельствует о том, что технические трудности не оказали воздействия на привлечение зрителей.

Приобретая за \$150 млн права на трансляцию двух рождественских матчей НФЛ, Netflix сделал важный шаг в направлении прямых спортивных трансляций. Несмотря на критику, вызванную техническими сбоями на старте, успешная трансляция самих матчей подтверждает способность компании адаптироваться к вызовам спортивного вещания в реальном времени.

Лидеры и аутсайдеры индекса S&P 500



Долговой рынок

	Валюта	YTM	YTM			
			1D	1W	1M	YTD
US Treasuries (10YR)	US\$	4.57%	4.58%	4.52%	4.31%	4.23%
US Treasuries (30YR)	US\$	4.76%	4.77%	4.72%	4.48%	4.30%
UK Gilts (30YR)	GBP	4.58%	4.58%	4.56%	4.39%	4.04%
Germany (10YR)	EUR	2.32%	2.32%	2.25%	2.24%	2.28%
Kazakhstan (3YR)	US\$	4.72%	4.83%	4.86%	4.75%	4.26%

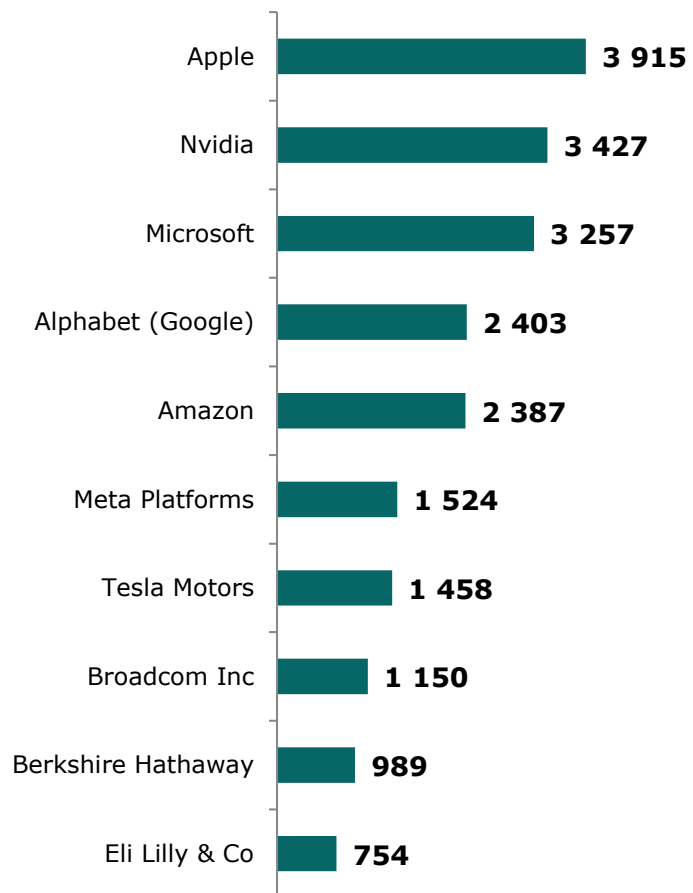
Валютный рынок

	Знач.	Изменение			
		1D	1W	1M	YTD
DXY	108.1	-0.1%	0.1%	0.5%	5.8%
USD/KZT	518.1	0.4%	-1.2%	3.1%	13.4%
USD/RUB	100.3	0.8%	-3.1%	-11.4%	10.1%
EUR/USD	1.04	0.0%	0.5%	-1.5%	-4.9%
GBP/USD	1.25	-0.3%	0.2%	-1.2%	-0.7%
USD/JPY	157.7	0.2%	0.1%	4.3%	11.0%

Ежедневный обзор

27 декабря 2024 г.

>> Рыночная капитализация 10 крупнейших публичных компаний США, млрд \$



Динамика изменения индекса S&P 500

	Изменение		Количество эмитентов	Вес (%)
	в %	в пунктах		
S&P 500	-0.04%	-2.0	503	100%
Information Technology	0.1%	1.6	69	32.8%
Financials	0.2%	2.2	73	13.5%
Consumer Discretionary	-0.6%	-4.5	50	11.5%
Health Care	0.2%	1.0	61	10.0%
Communication Services	-0.4%	-2.0	22	9.4%
Industrials	0.1%	0.3	78	8.1%
Consumer Staples	0.0%	0.1	38	5.5%
Energy	-0.1%	-0.2	22	3.0%
Utilities	-0.3%	-0.4	31	2.3%
Real Estate	0.1%	0.2	31	2.1%
Materials	-0.2%	-0.2	28	1.9%

Ежедневный обзор

27 декабря 2024 г.

- **Госхолдинг «Байтерек» разместил дебютные ESG облигации на T100 млрд для финансирования аграриев**

АО «Национальный управляющий холдинг «Байтерек» разместил дебютные «социальные» облигации на площадке KASE общим объемом T100 млрд, говорится в пресс-релизе госхолдинга.

«Привлеченные средства пойдут на проведение весенне-полевых и уборочных работ (ВПиУР) через Аграрную кредитную корпорацию в рамках программы «Кен дала 2», - уточняется в сообщении.

Финансовыми консультантами и андеррайтерами по выпуску выступили АО «Halyk Finance» и АО «Jusan Invest».

По информации компании, данный ESG выпуск предусматривает льготное кредитование фермеров для своевременного проведения весенне-полевых и уборочных работ.

Льготные кредиты на весенне-полевые и уборочные работы предоставляются заблаговременно, это, как уточняют в холдинге, позволит фермерам заранее обеспечить своевременное проведение необходимых агротехнических мероприятий.

Ранее холдингом Байтерек на проведение ВПиУР было направлено 280 млрд тенге, напомнили в «Байтерек».

АО «НУХ «Байтерек» - интегрированный институт развития, направленный на поддержку предпринимательства, развитие агропромышленного комплекса и обеспечение населения страны жильем. Конечным бенефициаром холдинга является правительство Казахстана.

Источник: Интерфакс

- **Добыча конденсата на месторождении Рожковское за 11М2024 г. составила 215 тыс. тонн, добыча газа - 290 млн куб. м**

Объем добычи конденсата с начала года на месторождении Рожковское, введенное в эксплуатацию в этом году, составил 215 тыс. тонн, объем добычи газа - порядка 290 млн куб. м. газа, сообщила пресс-служба нацкомпании «КазМунайГаз».

По информации пресс-службы, глава ТОО "Урал Ойл энд Газ" (УОГ, оператор газоконденсатного месторождения Рожковское) Аман Имандосов провел в четверг совещание, посвященное текущей деятельности компании.

«В этом году УОГ ввел в эксплуатацию первую фазу проекта освоения месторождения «Рожковское». С начала этого года объём добычи конденсата составил - 215 тыс. тонн, а объем добычи газа - порядка 290 млн куб. м. газа», - говорится в сообщении.

Запуск всех скважин позволит достичь суточной добычи 1.5 млн куб. м. газа, что будет составлять более 500 млн куб. м. в год, уточнили в компании. Из добытого газа ежемесячно производится свыше 6 тыс. тонн сжиженного углеводородного газа, который направляется на потребности Западно-Казахстанской области и частично в Атыраускую область.

Источник: Интерфакс

Ежедневный обзор

27 декабря 2024 г.

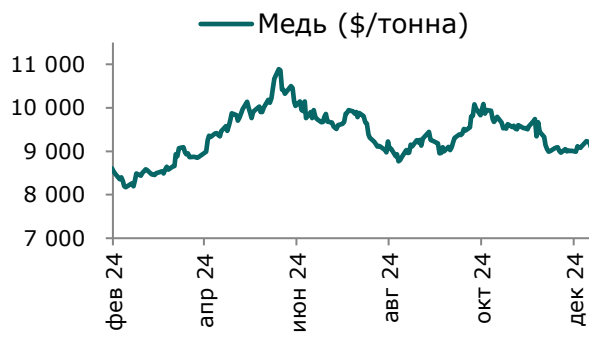
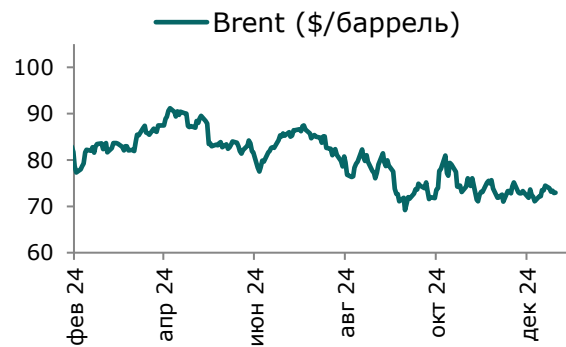
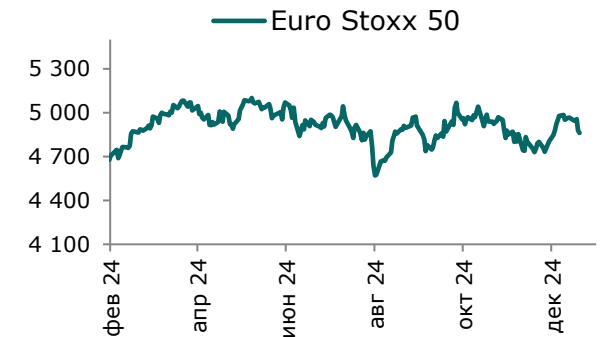
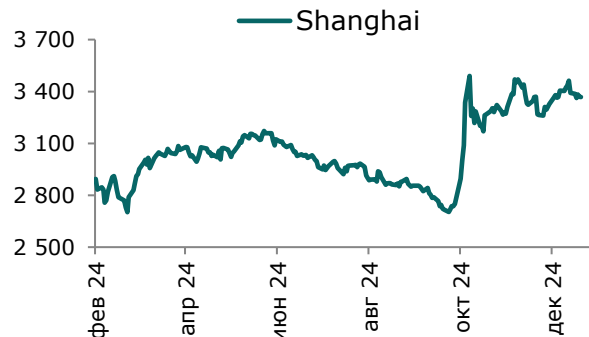
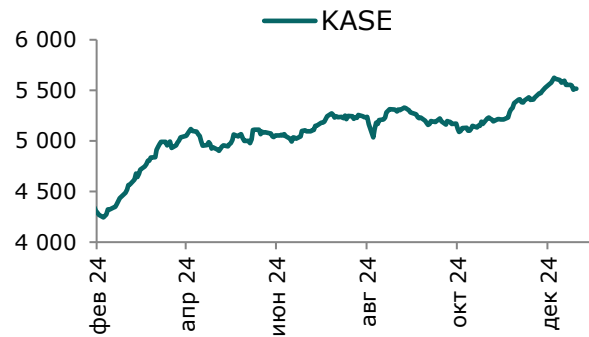
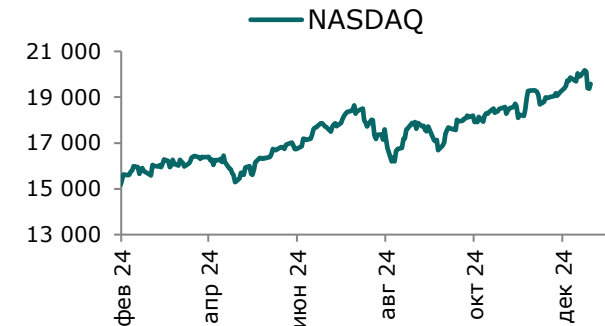
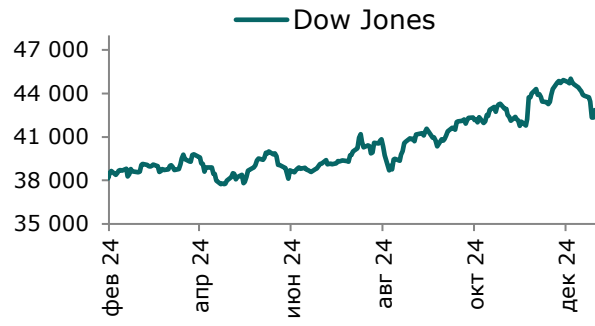
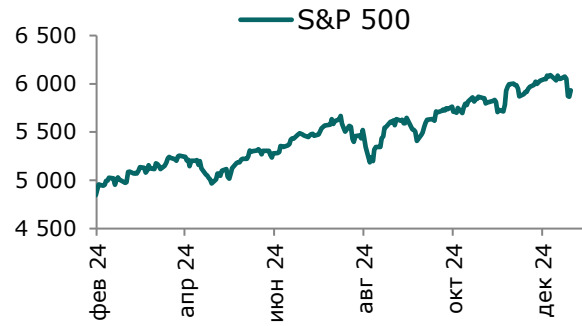
Таблица 1. Динамика изменения валют стран СНГ развивающихся и развитых стран

Валютная пара (индекс)	Страна	Базовая ставка	Инфляция* 2022	Инфляция* 2023	Курс	1D	1W	1M	YTD
USD/KZT	Казахстан	15.25%	14.9%	14.8%	518.1	0.4%	-1.2%	3.1%	13.4%
USD/RUB	Россия	21.00%	13.8%	6.0%	100.3	0.8%	-3.1%	-11.4%	10.1%
USD/GEL	Грузия	8.00%	9.4%	2.4%	2.8	-0.5%	-0.5%	1.8%	3.9%
USD/KGS	Кыргызстан	9.00%	14.7%	8.0%	86.8	0.0%	-0.1%	0.8%	-2.5%
USD/TJS	Таджикистан	9.00%	4.5%	3.8%	10.9	-0.1%	-0.1%	2.1%	-0.3%
USD/UZS	Узбекистан	13.50%	12.3%	8.8%	12 911	0.0%	0.2%	0.6%	4.4%
USD/UAH	Украина	13.50%	20.1%	13.4%	41.9	0.0%	-0.2%	0.8%	9.9%
Развивающиеся страны									
USD/CNY	Китай	4.35%	2.0%	0.2%	7.3	0.0%	0.0%	0.7%	2.1%
USD/BRL	Бразилия	12.25%	9.3%	4.6%	6.2	0.4%	0.7%	2.8%	25.7%
USD/INR	Индия	6.50%	6.7%	5.7%	85.4	0.1%	0.4%	1.1%	2.5%
USD/ZAR	ЮАР	7.75%	6.9%	5.9%	18.9	1.0%	2.4%	3.6%	0.7%
USD/TRY	Турция	47.50%	72.0%	53.4%	35.3	-0.1%	0.2%	1.5%	18.1%
Развитые страны									
DXY	США	4.50%	8.0%	4.1%	108.1	-0.1%	0.1%	0.5%	5.8%
USD/CAD	Канада	3.25%	6.8%	3.9%	1.4	0.2%	0.1%	2.7%	7.9%
GBP/USD	Великобритания	4.75%	9.1%	7.4%	1.3	-0.3%	0.2%	-1.2%	-0.7%
USD/CHF	Швейцария	0.50%	2.8%	2.2%	0.9	-0.2%	0.0%	2.0%	5.9%
USD/JPY	Япония	0.25%	2.5%	3.3%	157.7	0.4%	0.3%	4.6%	10.3%
USD/KRW	Южная Корея	3.00%	5.1%	3.6%	1 478.1	0.9%	2.2%	5.3%	12.7%

Источник: Bloomberg. *показатель темпов инфляции в среднем за год

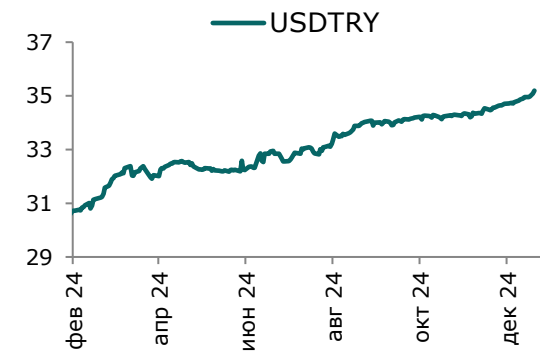
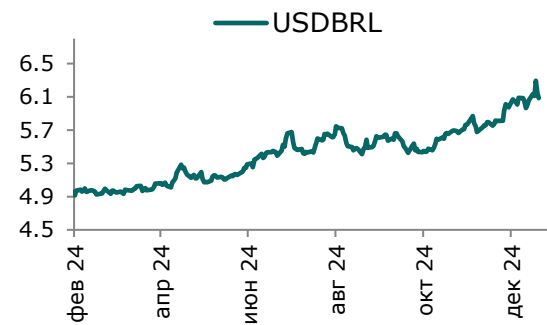
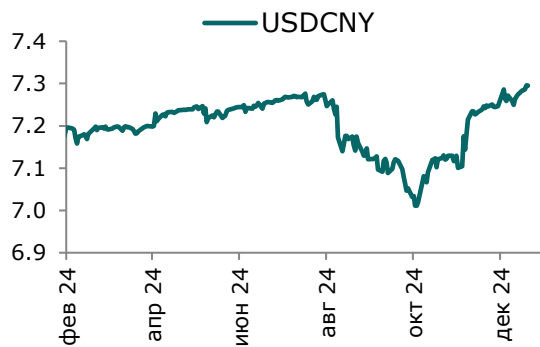
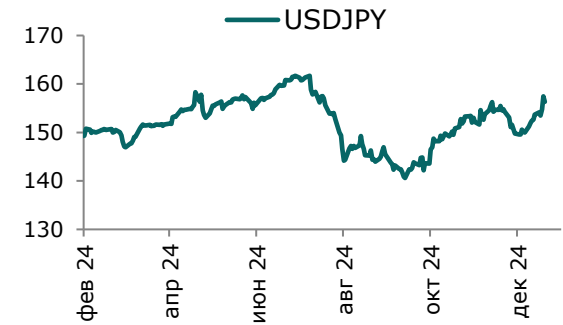
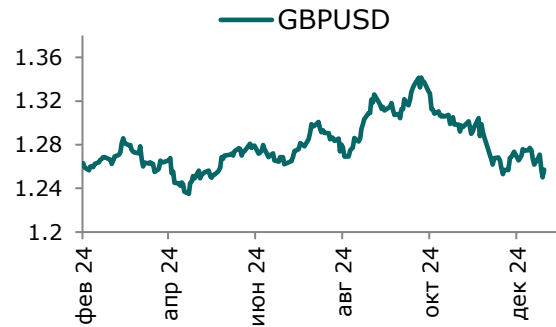
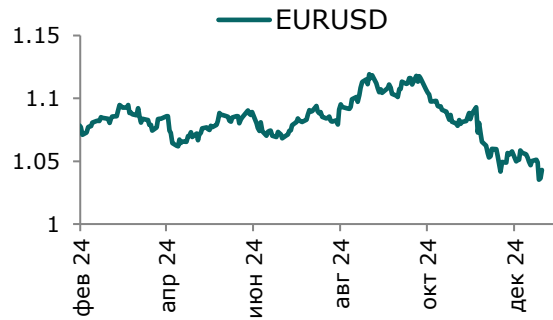
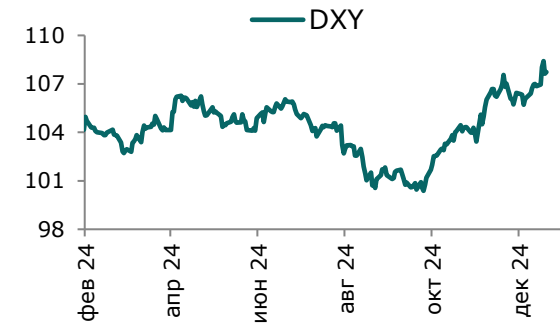
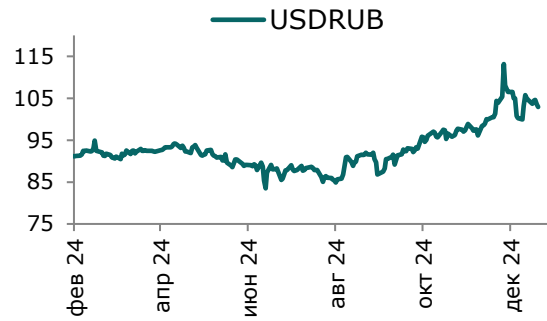
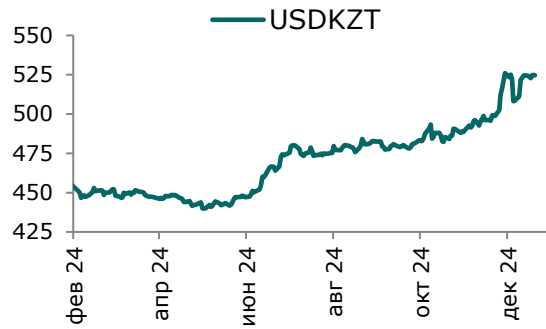
Ежедневный обзор

27 декабря 2024 г.



Ежедневный обзор

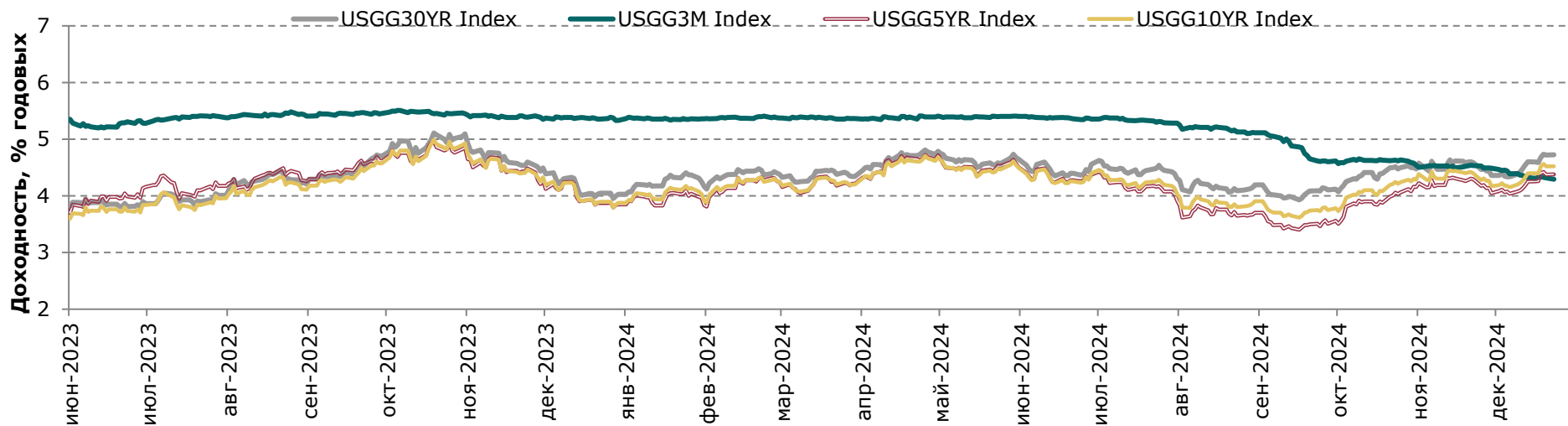
27 декабря 2024 г.



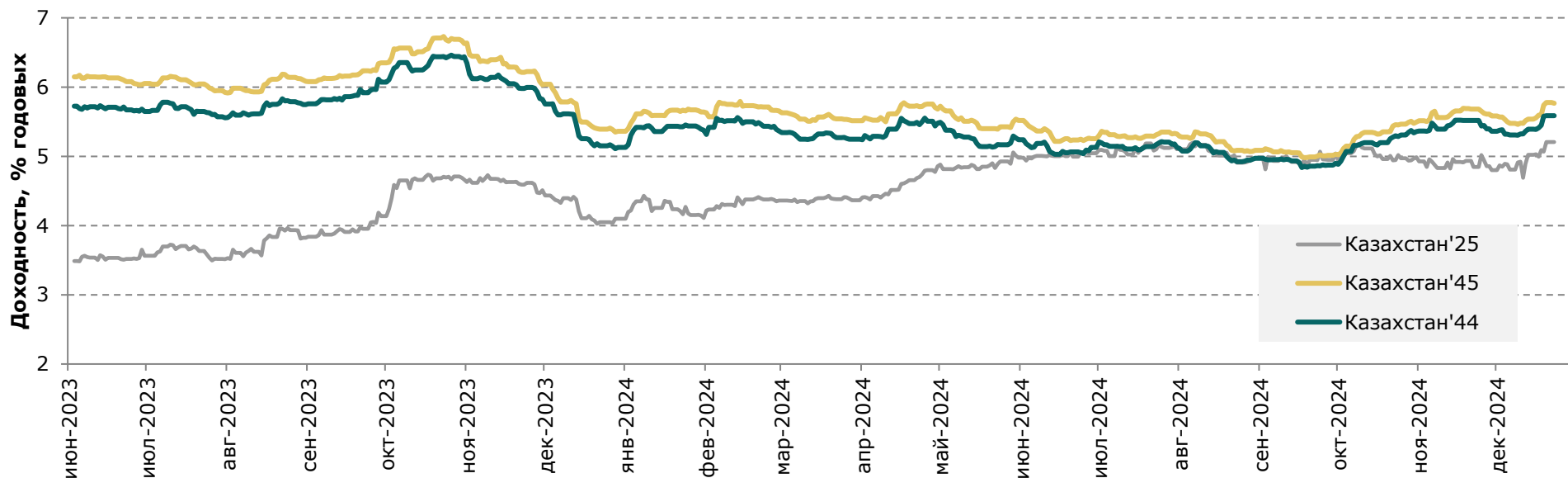
Ежедневный обзор

27 декабря 2024 г.

Доходность государственных ценных бумаг США



Динамика доходности суверенных облигаций РК



Ежедневный обзор

27 декабря 2024 г.

Таблица 2. Информация по казахстанским еврооблигациям

Выпуск	Валюта	Купон	Цена		Доходность		Спред		Дата погашения	Объем бумаг в обращении, млн.	Дюрация
			Покупка	Продажа	Покупка	Продажа	Z-Sprd	G-Sprd			
Республика Казахстан											
KAZAKS 5 1/8 07/21/25	USD	5.13	99.81	100.22	5.46	4.73	79.65	81.37	21.07.2025	2 500	0.55
KAZAKS 5 1/8 07/21/25	USD	5.13	99.83	100.18	5.42	4.79	80.86	82.46	21.07.2025	2 500	0.54
KAZAKS 0.6 09/30/26	EUR	0.60	95.35	96.04	3.37	2.94	94.43	106.23	30.09.2026	500	1.70
KAZAKS 0.6 09/30/26	EUR	0.60	95.38	96.11	3.34	2.90	90.82	102.71	30.09.2026	500	1.70
KZOKZ 4 3/4 04/19/27	USD	4.75	98.03	99.06	5.67	5.18	129.49	110.84	19.04.2027	250	2.14
KAZAKS 6.55 09/15/27	RUB	6.55	74.00	74.00	20.14	20.14	138.72	1577.68	15.09.2027	10 000	2.04
KAZAKS 2 3/8 11/09/28	EUR	2.38	105.50	105.50	0.92	0.92	-126.85	-109.28	09.11.2028	525	3.70
KAZAKS 2 3/8 11/09/28	EUR	2.38	96.72	97.52	3.29	3.06	98.63	116.26	09.11.2028	525	3.62
KAZAKS 2 3/8 11/09/28	EUR	2.38	96.72	97.52	3.29	3.06	98.63	116.26	09.11.2028	525	3.62
KAZAKS 7 09/11/30	RUB	7.00	63.50	63.50	18.04	18.04	263.31	1358.40	11.09.2030	10 000	3.73
KAZAKS 1 1/2 09/30/34	EUR	1.50	84.88	85.48	3.34	3.26	100.06	101.31	30.09.2034	650	8.76
KAZAKS 1 1/2 09/30/34	EUR	1.50	84.84	85.67	3.35	3.24	99.12	100.36	30.09.2034	650	8.76
KAZAKS 4.714 04/09/35	USD	4.71	95.48	95.88	5.29	5.24	120.75	72.65	09.04.2035	1 500	7.92
KAZAKS 4.714 04/09/35	USD	4.71	95.29	95.75	5.31	5.25	122.78	74.69	09.04.2035	1 500	7.92
KAZAKS 4 7/8 10/14/44	USD	4.88	90.99	92.04	5.64	5.54	152.36	78.62	14.10.2044	1 000	12.10
KAZAKS 4 7/8 10/14/44	USD	4.88	91.25	91.91	5.61	5.55	151.75	78.03	14.10.2044	1 000	12.11
KAZAKS 6 1/2 07/21/45	USD	6.50	108.37	109.24	5.80	5.73	170.70	96.44	21.07.2045	1 500	11.37
НК КазМунайГаз											
KZOKZ 6 3/8 10/24/48	USD	6.38	93.29	94.20	6.95	6.87	289.46	214.07	24.10.2048	1500	11.66
KZOKZ 5 3/4 04/19/47	USD	5.75	86.47	87.46	6.95	6.85	286.99	211.75	19.04.2047	1250	11.59
KZOKZ 5 3/8 04/24/30	USD	5.38	97.12	98.06	6.01	5.80	184.52	151.44	24.04.2030	1250	4.52
KZOKZ 3 1/2 04/14/33	USD	3.50	82.69	83.71	6.20	6.02	206.17	162.36	14.04.2033	750	6.88
KZOKZ 4 3/4 04/19/27	USD	4.75	98.03	99.06	5.67	5.18	129.50	110.78	19.04.2027	250	2.14
Самрук Казына											
SAMRUK 2 10/28/26	USD	2.00	93.46	94.32	5.80	5.28	138.60	122.99	28.10.2026	500	1.76
КазТрансГаз											
KZTGKZ 4 3/8 09/26/27	USD	4.38	95.60	96.10	6.14	5.93	191.67	171.53	26.09.2027	706	2.51
Банк Развития Казахстана											
DBKAZ 5 3/4 05/12/25	USD	5.75	99.55	99.95	6.93	5.85	207.66	208.16	12.05.2025	325	0.37
DBKAZ 6 03/23/26	USD	6.00	99.36	100.50	6.53	5.57	185.35	177.43	23.03.2026	107	1.16
DBKAZ 5 1/2 04/15/27	USD	2.95	86.07	86.89	5.58	5.41	144.57	106.49	06.05.2031	255	5.62
ТенгизШевройл											
TENGIZ 4 08/15/26	USD	4.00	96.72	97.35	6.50	6.01	206.26	197.56	15.08.2026	1000	1.30
TENGIZ 3 1/4 08/15/30	USD	3.25	84.96	85.83	6.48	6.27	231.59	196.95	15.08.2030	750	4.92

Ежедневный обзор

27 декабря 2024 г.

TENGIZ 2 5/8 08/15/25	USD	2.63	97.36	98.15	6.93	5.63	198.19	200.15	15.08.2025	500	0.61
Bolashaq Investments Ltd											
BLSINV 5 12/15/33	USD	5.00	88.95	89.80	6.68	6.54	251.63	199.89	15.12.2033	10	6.87
BLSINV 5 12/15/33	USD	5.00	88.95	89.66	6.68	6.56	252.75	200.98	15.12.2033	70	6.87
BLSINV 5 12/15/33	USD	5.00	88.95	89.57	6.68	6.58	253.52	201.73	15.12.2033	165	6.87
Freedom Finance SPC Ltd											
FRHC 5 1/2 10/21/26	USD	5.50	96.83	97.74	7.39	6.84	295.96	280.90	21.10.2026	66	1.68
FRHC Fractional SPC Ltd											
FRHCFR 0 02/26/54	USD	0.00	13.25	14.24	7.18	6.91	319.04	219.29	26.02.2054	26	27.25
FinTechLab MFO LLP											
FTLMFO 11 01/19/26	USD	11.00	104.72	105.26	6.36	5.85	189.19	188.94	19.01.2026	7	0.98
МФО ТОО ОнлайнКазФинанс											
MOOKF 10 03/18/27	USD	10.00	83.88	84.88	18.93	18.32	1452.79	1505.03	18.03.2027	50	1.94
МФО ТОО Фридом Финанс Кредит											
FRFNC 6 12/21/26	USD	6.00	99.42	99.93	6.31	6.04	202.84	186.30	21.12.2026	100	1.84
ТОО Мобильный Мир											
MOBMIR 6 09/30/26	USD	6.00	97.10	97.98	7.79	7.23	334.83	320.67	30.09.2026	25	1.61

Ежедневный обзор

27 декабря 2024 г.

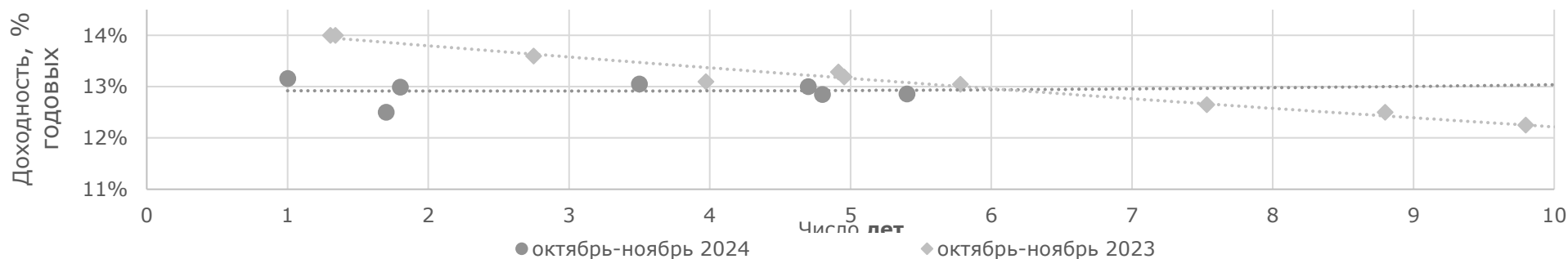
Таблица 3. Информация по узбекским еврооблигациям

Выпуск	Валюта	Купон	Цена		Доходность		Спред		Дата погашения	Объем бумаг в обращении, млн	Дюрация
			Покупка	Продажа	Покупка	Продажа	Z-Sprd	G-Sprd			
Республика Узбекистан											
UZBEK 5.375 02/20/2029	USD	5.38%	93.81	94.55	7.12	6.90	297.12	270.15	20.02.2029	500	3.56
UZBEK 3.700 11/25/2030	USD	3.70%	83.05	83.83	7.27	7.09	313.71	277.91	25.11.2030	555	5.10
НБ Республики Узбекистан											
NBUZB 4.85 10/21/2025	USD	4.85%	97.98	98.52	7.41	6.71	276.18	276.38	21.10.2025	300	0.78
Ипотека Банк											
IPTBZU 5.5 11/19/2025	USD	5.50%	97.82	98.59	8.04	7.14	337.94	338.20	19.11.2025	300	0.85
Навои Майнинг											
NAVOIM 6.7 10/17/2028	USD	6.70%	99.56	99.85	6.83	6.74	268.61	243.18	19.11.2028	500	3.27
NAVOIM 6.95 10/17/2031	USD	6.95%	99.00	99.53	7.13	7.04	301.26	261.82	19.11.2031	500	5.28
Uzauto Motors AJ											
UZAMTS 4.85 05/04/26	USD	4.85%	95.16	96.23	8.69	7.82	390.87	381.55	05.04.2026	300	1.27
АК Агробанк											
AGROBK 9.25 10/02/29	USD	9.25%	102.73	102.95	8.54	8.48	442.96	413.14	05.04.2026	400	3.74

Таблица 4. Информация по прочим еврооблигациям

Выпуск	Валюта	Купон	Цена		Доходность		Спред		Дата погашения	Объем бумаг в обращении, млн.	Дюрация
			Покупка	Продажа	Покупка	Продажа	Z-Sprd	OAS-Sprd			
SEASPAN CORP	USD	5.50%	93.1	95.6	7.29	6.62	462.29	334.71	01.08.2029	750	3.88
CYDSA SAB DE CV	USD	6.25%	98.7	99.7	6.76	6.36	36.14	23.08	04.10.2027	181	2.48
BUKIT MAKMUR MANDIRI UTA	USD	7.75%	99.7	100.5	8.00	3.98	35.30	25.82	10.02.2026	212	0.13
IOCHPE-MAX/MAX WHEELS MX	USD	5.00%	93.2	94.1	7.33	6.98	281.36	249.91	07.05.2028	400	3.01
ADECOAGRO SA	USD	6.00%	97.7	98.8	6.93	6.49	48.65	34.47	21.09.2027	416	2.45

Кривая доходности ГЦБ РК



Ежедневный обзор

27 декабря 2024 г.

Таблица 5. Последние размещения ГЦБ

Эмитент	Тикер	Доходность	Лет до погашения*	Дата размещения
Ценные бумаги Министерства Финансов				
Министерство Финансов	MUM300_0001	13.17%	14.10	26.ноя.2024
Министерство Финансов	MUM300_0002	13.30%	14.70	19.ноя.2024
Министерство Финансов	MOM060_0052	12.50%	1.70	12.ноя.2024
Министерство Финансов	MUM096_0012	13.00%	4.70	29.окт.2024
Министерство Финансов	MUM300_0001	13.17%	14.10	29.окт.2024
Министерство Финансов	MKM012_0159	13.16%	1.00	22.окт.2024
Министерство Финансов	MUM180_0016	13.12%	12.30	15.окт.2024
Министерство Финансов	MUM168_0005	13.12%	10.40	15.окт.2024
Министерство Финансов	MUM096_0012	12.85%	4.80	15.окт.2024
Министерство Финансов	MUM072_0015	12.86%	5.40	15.окт.2024
Министерство Финансов	MOM060_0052	12.99%	1.80	15.окт.2024
Министерство Финансов	MUM192_0002	13.05%	3.50	08.окт.2024
Министерство Финансов	MUM072_0015	13.25%	5.50	24.сен.2024
Министерство Финансов	MUM300_0003	13.31%	15.40	17.сен.2024
Министерство Финансов	MUM096_0012	13.34%	4.90	17.сен.2024
Министерство Финансов	MOM060_0052	13.19%	1.90	10.сен.2024
Министерство Финансов	MUM072_0015	13.39%	5.50	10.сен.2024
Министерство Финансов	MUM192_0002	13.27%	3.60	10.сен.2024
Министерство Финансов	MUM096_0012	13.33%	4.90	03.сен.2024
Министерство Финансов	MUM084_0019	13.43%	6.50	03.сен.2024
Министерство Финансов	MKM012_0158	13.16%	0.83	03.сен.2024
Министерство Финансов	MUM096_0012	13.35%	4.90	27.авг.2024
Министерство Финансов	MUM156_0005	13.30%	2.80	27.авг.2024
Министерство Финансов	MUM180_0015	13.28%	12.00	27.авг.2024
Министерство Финансов	MUM300_0001	13.17%	14.30	27.авг.2024
Министерство Финансов	MUM084_0019	13.43%	6.50	26.авг.2024
Министерство Финансов	MUM120_0017	13.41%	2.60	26.авг.2024
Министерство Финансов	MUM120_0018	13.27%	2.80	20.авг.2024
Министерство Финансов	MUM300_0002	13.16%	14.70	20.авг.2024
Министерство Финансов	MUM192_0002	13.29%	3.60	13.авг.2024
Министерство Финансов	MUM108_0012	13.26%	1.90	13.авг.2024
Министерство Финансов	MUM096_0012	13.41%	4.90	06.авг.2024
Министерство Финансов	MKM012_0158	13.20%	0.90	06.авг.2024
Министерство Финансов	MUM084_0019	13.43%	6.50	26.авг.2024
Министерство Финансов	MUM120_0017	13.41%	2.60	26.авг.2024
Министерство Финансов	MUM300_0003	13.26%	15.40	23.июль.2024
Министерство Финансов	MUM072_0015	13.43%	5.50	23.июль.2024
Министерство Финансов	MUM108_0012	13.30%	1.90	23.июль.2024
Министерство Финансов	MUM168_0005	13.35%	10.50	23.июль.2024
Министерство Финансов	MUM240_0001	13.44%	7.60	23.июль.2024
Министерство Финансов	MUM192_0002	13.27%	3.70	23.июль.2024
Министерство Финансов	MKM012_0158	13.23%	1.00	16.июль.2024
Министерство Финансов	MUM108_0013	13.45%	4.60	16.июль.2024
Министерство Финансов	MUM156_0005	13.39%	2.90	16.июль.2024

Ежедневный обзор

27 декабря 2024 г.

Министерство Финансов	MUM084_0019	13.49%	6.50	16.июль.2024
Министерство Финансов	MUM180_0013	13.33%	8.60	16.июль.2024
Министерство Финансов	MUM180_0016	13.30%	12.40	16.июль.2024
Министерство Финансов	MUM108_0012	13.42%	2.00	09.июль.2024
Министерство Финансов	MUM072_0015	13.49%	5.60	09.июль.2024
Министерство Финансов	MUM156_0007	13.49%	9.50	09.июль.2024
Министерство Финансов	MUM240_0001	13.50%	7.80	09.июль.2024
Министерство Финансов	MUM192_0002	13.50%	3.70	09.июль.2024
Министерство Финансов	MUM156_0005	13.45%	2.90	02.июль.2024
Министерство Финансов	MUM012_0158	13.34%	1.00	02.июль.2024
Министерство Финансов	MUM108_0013	13.47%	4.70	02.июль.2024
Министерство Финансов	MUM084_0019	13.36%	6.50	02.июль.2024
Министерство Финансов	MOM048_0054	13.40%	2.20	25.июнь.2024
Министерство Финансов	MUM180_0016	13.49%	12.40	25.июнь.2024
Министерство Финансов	MUM072_0015	13.43%	5.60	25.июнь.2024
Министерство Финансов	MUM192_0002	13.43%	3.80	25.июнь.2024
Министерство Финансов	MUM168_0003	13.49%	7.70	25.июнь.2024
Министерство Финансов	MUM120_0017	13.40%	2.70	21.июнь.2024
Министерство Финансов	MUM240_0002	13.40%	9.80	21.июнь.2024
Министерство Финансов	MUM012_0157	13.39%	0.80	21.июнь.2024
Министерство Финансов	MUM108_0014	13.36%	7.80	21.июнь.2024
Министерство Финансов	MUM084_0019	13.29%	6.70	18.июнь.2024
Министерство Финансов	MUM168_0005	13.33%	10.70	18.июнь.2024
Министерство Финансов	MUM108_0013	13.35%	4.80	18.июнь.2024
Министерство Финансов	MUM180_0006	13.34%	2.80	18.июнь.2024
Министерство Финансов	MUM180_0014	13.31%	8.80	18.июнь.2024
Министерство Финансов	MUM012_0157	13.20%	0.80	18.июнь.2024
Министерство Финансов	MUM240_0001	13.10%	7.90	11.июнь.2024
Министерство Финансов	MUM240_0002	13.13%	9.90	11.июнь.2024
Министерство Финансов	MUM192_0002	13.14%	3.80	11.июнь.2024
Министерство Финансов	MUM072_0015	13.11%	5.70	11.июнь.2024
Министерство Финансов	MOM048_0054	13.11%	2.30	11.июнь.2024
Министерство Финансов	MUM180_0014	12.98%	8.80	04.июнь.2024
Министерство Финансов	MUM120_0017	12.99%	2.70	04.июнь.2024
Министерство Финансов	MUM108_0013	12.95%	4.80	04.июнь.2024
Министерство Финансов	MUM084_0019	12.95%	6.60	04.июнь.2024
Министерство Финансов	MUM012_0157	13.00%	0.80	04.июнь.2024
Министерство Финансов	MUM084_0019	12.75%	6.60	30.май.2024
Министерство Финансов	MUM012_0157	12.90%	0.90	30.май.2024
Министерство Финансов	MUM180_0013	12.80%	8.70	30.май.2024
Министерство Финансов	MUM180_0006	12.94%	2.80	30.май.2024
Министерство Финансов	MUM168_0005	12.55%	10.60	28.май.2024
Министерство Финансов	MUM180_0016	12.54%	12.50	28.май.2024
Министерство Финансов	MUM192_0002	12.86%	3.80	28.май.2024
Министерство Финансов	MUM240_0001	12.90%	7.80	28.май.2024
Министерство Финансов	MUM180_0014	12.86%	8.80	28.май.2024
Министерство Финансов	MUM120_0017	12.64%	2.80	21.май.2024
Министерство Финансов	MUM012_0157	12.60%	0.90	21.май.2024

Ежедневный обзор

27 декабря 2024 г.

Министерство Финансов	MUM084_0019	12.66%	6.70	21.май.2024
Министерство Финансов	MUM240_0002	12.68%	9.80	21.май.2024
Министерство Финансов	MUM108_0013	12.61%	4.80	21.май.2024
Министерство Финансов	MUM072_0015	12.55%	5.80	14.май.2024
Министерство Финансов	MUM168_0003	12.56%	7.90	14.май.2024
Министерство Финансов	MUM192_0002	12.52%	3.90	14.май.2024
Министерство Финансов	MUM240_0002	12.57%	10.00	14.май.2024
Министерство Финансов	MUM180_0006	12.37%	2.90	06.май.2024
Министерство Финансов	MUM180_0014	12.15%	9.00	06.май.2024
Министерство Финансов	MUM084_0019	12.27%	6.80	06.май.2024
Министерство Финансов	MUM108_0013	12.30%	4.90	06.май.2024
Министерство Финансов	MUM012_0157	12.22%	0.90	06.май.2024
Министерство Финансов	MUM108_0012	11.97%	2.10	30.апр.2024
Министерство Финансов	MUM072_0015	12.12%	5.80	30.апр.2024
Министерство Финансов	MUM156_0007	12.15%	9.80	30.апр.2024
Министерство Финансов	MUM168_0003	12.15%	7.90	30.апр.2024
Министерство Финансов	MUM084_0019	12.10%	6.70	26.апр.2024
Министерство Финансов	MUM180_0006	12.00%	2.90	26.апр.2024
Министерство Финансов	MUM012_0157	11.70%	0.90	26.апр.2024
Министерство Финансов	MUM108_0013	12.11%	4.90	26.апр.2024
Министерство Финансов	MUM180_0014	12.15%	8.90	26.апр.2024
Министерство Финансов	MUM096_0011	12.11%	4.40	23.апр.2024
Министерство Финансов	MUM168_0005	12.15%	10.70	23.апр.2024
Министерство Финансов	MUM084_0019	12.09%	6.70	23.апр.2024
Министерство Финансов	MUM168_0003	12.15%	7.90	23.апр.2024
Министерство Финансов	MUM072_0015	11.96%	5.80	16.апр.2024
Министерство Финансов	MUM168_0005	12.15%	10.70	16.апр.2024
Министерство Финансов	MUM300_0003	12.15%	15.60	16.апр.2024
Министерство Финансов	MUM096_0011	11.45%	4.50	16.апр.2024
Министерство Финансов	MUM180_0013	12.08%	8.80	16.апр.2024
Министерство Финансов	MUM108_0012	11.83%	2.20	16.апр.2024
Министерство Финансов	MUM012_0157	11.71%	1.00	09.апр.2024
Министерство Финансов	MUM096_0012	11.85%	5.20	09.апр.2024
Министерство Финансов	MUM300_0002	12.15%	15.10	09.апр.2024
Министерство Финансов	MUM156_0007	12.15%	9.70	09.апр.2024
Министерство Финансов	MUM120_0019	11.99%	6.80	09.апр.2024
Министерство Финансов	MUM072_0015	11.96%	5.80	02.апр.2024
Министерство Финансов	MUM180_0006	11.38%	2.90	02.апр.2024
Министерство Финансов	MUM156_0007	12.15%	9.70	02.апр.2024
Министерство Финансов	MUM156_0007	12.15%	9.90	26.мар.2024
Министерство Финансов	MUM084_0019	12.00%	6.90	26.мар.2024
Министерство Финансов	MUM108_0012	11.40%	2.30	26.мар.2024
Министерство Финансов	MUM168_0005	12.15%	11.00	26.мар.2024
Министерство Финансов	MUM012_0156	11.74%	0.80	19.мар.2024
Министерство Финансов	MUM120_0017	11.44%	2.90	19.мар.2024
Министерство Финансов	MUM180_0016	12.15%	12.70	19.мар.2024
Министерство Финансов	MUM120_0019	11.94%	6.70	19.мар.2024
Министерство Финансов	MUM048_0052	11.51%	1.80	12.мар.2024

Ежедневный обзор

27 декабря 2024 г.

Министерство Финансов	MUM156_0007	12.15%	9.80	12.мар.2024
Министерство Финансов	MUM168_0005	12.15%	10.80	12.мар.2024
Министерство Финансов	MUM072_0015	11.97%	5.90	12.мар.2024
Министерство Финансов	MKM012_0156	11.90%	0.80	5.мар.2024
Министерство Финансов	MUM132_0007	12.00%	8.30	5.мар.2024
Министерство Финансов	MUM192_0003	11.41%	4.50	5.мар.2024
Министерство Финансов	MUM132_0007	12.00%	8.40	27.фев.2024
Министерство Финансов	MUM084_0019	11.90%	6.90	27.фев.2024
Министерство Финансов	MUM156_0007	12.15%	9.80	27.фев.2024
Министерство Финансов	MUM192_0003	11.50%	4.50	20.фев.2024
Министерство Финансов	MUM156_0007	12.14%	9.80	20.фев.2024
Министерство Финансов	MUM084_0019	11.90%	6.90	20.фев.2024
Министерство Финансов	MUM180_0016	12.15%	12.80	13.фев.2024
Министерство Финансов	MUM120_0018	11.51%	3.30	13.фев.2024
Министерство Финансов	MUM132_0007	12.15%	8.30	13.фев.2024
Министерство Финансов	MUM096_0012	12.00%	5.40	13.фев.2024
Министерство Финансов	MUM300_0002	12.15%	15.30	6.фев.2024
Министерство Финансов	MOM048_0052	11.97%	1.90	6.фев.2024
Министерство Финансов	MUM180_0016	12.15%	12.80	6.фев.2024
Министерство Финансов	MKM009_0019	12.95%	0.70	29.январ.2024
Министерство Финансов	MKM009_0019	12.96%	0.80	23.январ.2024
Министерство Финансов	MUM180_0015	12.15%	12.60	23.январ.2024
Министерство Финансов	MOM048_0052	12.00%	2.00	23.январ.2024
Министерство Финансов	MUM192_0003	12.30%	4.70	23.январ.2024
Министерство Финансов	MUM120_0018	12.74%	3.42	16.январ.2024
Министерство Финансов	MKM012_0156	13.10%	0.97	16.январ.2024
Министерство Финансов	MUM180_0011	12.54%	5.49	16.январ.2024
Министерство Финансов	MUM180_0015	12.12%	12.43	16.январ.2024
Министерство Финансов	MUM144_0009	12.15%	9.49	9.январ.2024
Министерство Финансов	MUM096_0014	12.69%	7.24	9.январ.2024
Министерство Финансов	MKM012_0156	13.34%	0.99	9.январ.2024
Министерство Финансов	MUM120_0018	12.87%	3.43	9.январ.2024
Министерство Финансов	MUM180_0011	12.69%	5.52	9.январ.2024
Министерство Финансов	MUM096_0014	12.81%	7.25	4.январ.2024
Министерство Финансов	MUM144_0009	12.15%	9.50	4.январ.2024
Министерство Финансов	MUM300_0001	12.49%	14.70	4.январ.2024
Министерство Финансов	MUM192_0003	12.87%	4.64	4.январ.2024
Министерство Финансов	MUM132_0007	12.45%	8.64	20.дек.2023
Министерство Финансов	MUM096_0011	13.00%	4.93	20.дек.2023
Министерство Финансов	MOM060_0052	13.00%	2.64	13.дек.2023
Министерство Финансов	MUM096_0013	13.00%	6.23	6.дек.2023
Министерство Финансов	MOM024_0088	13.75%	1.42	6.дек.2023
Министерство Финансов	MOM060_0054	13.10%	4.01	29.ноя.23
Министерство Финансов	MUM156_0007	12.15%	10.20	22.ноя.23

Источник: KASE. *лет до погашения с момента размещения

Ежедневный обзор

27 декабря 2024 г.

Таблица 6. Доля владения нот НБК нерезидентами, млрд тенге

Дата	Доля владения нот НБК нерезидентами			Резиденты	Нерезиденты	Изменение (нерезиденты)
	Резиденты	Нерезиденты	Всего в обращении			
13.12.2024	354.9	104.3	459.2	77.3%	22.7%	(5.9)
06.12.2024	395.1	110.2	505.3	78.2%	21.8%	0.0
29.11.2024	395.1	110.2	505.3	78.2%	21.8%	0.0
22.11.2024	395.1	110.2	505.3	78.2%	21.8%	0.0
15.11.2024	395.1	110.2	505.3	78.2%	21.8%	(13.1)
08.11.2024	382.0	123.3	505.3	75.6%	24.4%	0.0
01.11.2024	382.0	123.3	505.3	75.6%	24.4%	(10.1)
24.10.2024	371.9	133.4	505.3	75.6%	24.4%	(252.6)
18.10.2024	119.3	386.0	505.3	75.6%	24.4%	320.8
11.10.2024	440.1	65.2	505.3	87.1%	12.9%	2.5
04.10.2024	442.6	62.7	505.3	87.6%	12.4%	2.3
27.09.2024	444.9	60.4	505.3	88.0%	12.4%	(0.5)
20.09.2024	444.4	60.9	505.3	87.9%	12.1%	4.8
13.09.2024	449.2	56.2	505.4	88.9%	11.1%	2.0
06.09.2024	451.2	54.2	505.4	89.3%	10.7%	0.0
29.08.2024	451.1	54.2	505.4	89.3%	10.7%	0.5
23.08.2024	450.6	54.8	505.4	89.2%	10.8%	(24.4)
16.08.2024	475.0	30.4	505.4	94.0%	6.0%	4.1
09.08.2024	470.9	34.5	505.4	93.2%	6.8%	10.7
02.08.2024	460.1	45.3	505.4	91.1%	9.0%	6.3
26.07.2024	453.9	51.5	505.4	89.8%	10.2%	(51.5)
19.07.2024	405.0	0.0	405.0	100.0%	0.0%	8.3
12.07.2024	396.7	8.3	405.0	98.0%	2.1%	11.8
05.07.2024	385.0	20.0	405.0	95.1%	5.0%	0.8
28.06.2024	384.2	20.8	405.0	94.9%	5.1%	(6.8)
21.06.2024	415.3	14.0	429.3	96.7%	3.3%	8.9
14.06.2024	406.4	22.9	429.3	94.7%	5.3%	21.1
07.06.2024	385.3	44.0	429.3	89.8%	10.2%	(23.2)
31.05.2024	408.5	20.8	429.3	95.2%	4.9%	(15.0)
24.05.2024	402.1	5.8	408.0	98.6%	1.4%	46.7
17.05.2024	355.4	52.5	408.0	87.1%	12.9%	0.0
10.05.2024	355.4	52.6	408.0	87.1%	12.9%	(51.9)
04.05.2024	407.3	0.7	408.0	99.8%	0.2%	(85.6)
26.04.2024	492.9	12.4	505.2	97.6%	2.4%	93.3
19.04.2024	399.3	105.7	505.2	79.0%	20.1%	0.0
12.04.2024	399.3	105.9	505.2	79.0%	20.1%	89.3
05.04.2024	488.6	16.6	505.2	96.7%	3.3%	53.0
29.03.2024	435.5	69.6	505.1	86.2%	13.8%	0.0
20.03.2024	435.5	69.6	505.1	86.2%	13.8%	0.0

Источник: Национальный Банк РК

АО «Halyk Finance»

Департамент торговых идей

E-mail
dti@halykfinance.kz

Департамент продаж

E-mail
sales@halykfinance.kz

Адрес:

Halyk Finance
пр. Абая, 109 «В», 5 этаж
A05A1B4, Алматы, Республика Казахстан
Тел. +7 727 339 43 77
www.halykfinance.kz

Bloomberg
HLFN
Refinitiv
Halyk Finance
Factset
Halyk Finance
Capital IQ
Halyk Finance

Заявление об ограничении ответственности

Настоящая публикация носит исключительно информационный характер и не является предложением или попыткой со стороны АО «Halyk Finance» купить, продать или вступить в иную сделку в отношении каких-либо ценных бумаг и иных финансовых инструментов, на которые в настоящей публикации может содержаться ссылка, предоставить какие-либо инвестиционные рекомендации или услуги. Указанные предложения могут быть направлены исключительно в соответствии с требованиями применимого законодательства. Настоящая публикация основана на информации, которую мы считаем надежной, однако мы не утверждаем, что все приведенные сведения абсолютно точны. При этом, отмечаем, что прошлая доходность не является показателем доходности инвестиций в будущем. Мы не несем ответственности за использование клиентами информации, содержащейся в настоящей публикации, а также за сделки и операции с ценными бумагами и иными финансовыми инструментами, упоминающимися в ней. Мы не берем на себя обязательство регулярно обновлять информацию, которая содержится в настоящей публикации или исправлять возможные неточности. HF, его аффилированные и должностные лица, партнеры и сотрудники, в том числе лица, участвующие в подготовке и выпуске этого материала, оставляют за собой право участвовать в сделках в отношении упоминающихся в настоящей публикации ценных бумаг и иных финансовых инструментов. Также отмечаем, что на ценные бумаги и иные финансовые инструменты, рассматриваемые в настоящей публикации и номинированные в иностранной валюте, могут оказывать влияние обменные курсы валют. Изменение обменных курсов валют может вызвать снижение стоимости инвестиций в указанные активы. Следует иметь в виду, что инвестирование в Американские депозитарные расписки также подвержено риску изменения обменного курса валют, а инвестирование в казахстанские ценные бумаги и иные финансовые инструменты имеет значительный риск. В указанной связи, инвесторы до принятия решения об участии в сделках с ценными бумагами и иными финансовыми инструментами, рассматриваемыми в настоящей публикации, должны проводить собственное исследование относительно надежности эмитентов данных ценных бумаг и иных финансовых инструментов.

Настоящая информация не предназначена для публичного распространения и не может быть воспроизведена, передана или опубликована, целиком или по частям, без предварительного письменного разрешения АО «Halyk Finance».