



Ежедневный обзор

Отскок после ощутимого падения накануне

Ежедневный обзор

23 декабря 2024 г.

»» Коротко на текущий момент:

- Отскок после ощутимого падения накануне;
- Акции Tesla упали на 3.5%;
- Микрофинансовый омбудсмен впервые избран в Казахстане, расширены полномочия банковского омбудсмана;
- ЕБРР предоставит займы KEGOC на Т133.3 млрд и 15 млн евро для проекта объединения Западной энергозоны с ЕЭС Казахстана.

»» Валютный рынок:

- Индекс доллара США (DXY), показывающий отношение курса доллара к корзине из шести мировых валют, упал на 0.7% до уровня 107.6 п.;
- Курс USD/KZT закрылся на уровне 524.6.

»» Нефть немного подорожала после недельных потерь на фоне угроз Трампа

Нефть немного подорожала после недельного спада после угрозы избранного президента Дональда Трампа восстановить контроль США над Панамским каналом. Критика в адрес Панамы последовала за угрозами Трампа ввести тарифы на Канаду, Мексику и Китай, а также на Европейский Союз, если блок не начнет покупать больше нефти и природного газа из США. Эти угрозы потрясли мировую политику за месяц до его вступления в должность. Повышенная неопределенность не смогла вывести нефть из узкого диапазона, в котором она торгуется с середины октября, поскольку слабый спрос в Китае и ожидания обилия предложения сдерживают рост цен.

Фондовые индексы

Индексы	Регион	Посл. знач.	Изменение	
			За день	С начала года
Americas				
S&P 500	США	5 930.9	1.09%	23.99%
Dow Jones	США	42 840.3	1.18%	13.60%
NASDAQ	США	19 572.6	1.03%	29.66%
EMEA				
Euro Stoxx 50	Еврозона	4 862.3	-0.34%	7.71%
FTSE 100	Великобритания	8 084.6	-0.26%	4.69%
CAC 40	Франция	7 274.5	-0.27%	-3.46%
DAX	Германия	19 884.8	-0.43%	19.06%
IBEX 35	Испания	11 467.3	0.24%	13.69%
FTSE MIB	Италия	33 766.3	-0.06%	11.33%
Asia/Pacific				
Nikkei 225	Япония	38 701.9	-0.29%	15.39%
Hang Seng	Гонконг	19 720.7	-0.16%	15.71%
Shanghai	Китай	3 368.1	-0.06%	13.99%
Sensex	Индия	78 041.6	-1.49%	7.78%
Singapore	Сингапур	3 719.9	-1.14%	15.73%
Emerging markets				
Bovespa	Бразилия	122 102.2	0.75%	-9.00%
RTSI\$	Россия	1 151.9	-0.20%	5.59%
NIFTY 50	Индия	23 796.2	0.88%	9.26%
Borsa Index	Турция	9 724.5	-0.42%	31.48%
KASE	Казахстан	5 515.1	0.12%	32.55%

Товарный рынок

	Знач.	Изменение			
		1D	1W	1M	YTD
Brent	72.9	0.1%	-2.1%	-1.7%	-3.8%
Медь	8 941.0	0.7%	-1.2%	-0.7%	5.1%
Цинк	2 971.5	0.2%	-4.0%	-0.6%	23.8%
Золото	2 622.9	1.1%	-1.0%	-1.8%	30.8%
Серебро	29.5	1.6%	-3.4%	-4.1%	28.3%
Природный газ	3.7	4.6%	14.3%	17.4%	45.2%
Алюминий	2 534.5	1.1%	-2.7%	-3.7%	18.8%

Ежедневный обзор

23 декабря 2024 г.

Отскок после ошутимого падения накануне

Рынок акций США перешёл к восстановлению после ошутимых распродаж накануне. Все три основных индекса показали хороший дневной прирост и увеличились на 1.0-1.2%. Основной вклад в подъем рынка оказали наиболее пострадавшие сектора информационных технологий (+1.5%) и товаров вторичного спроса (+1.4%). Котировки самой дорогой публичной компании мира — Apple обновили в пятницу абсолютные исторические максимумы и выросли с начала года более чем на 32%. На сегодняшний день рыночная капитализация компании из Купертино превысила \$3.8 трлн и по этому показателю существенно оторвалась от Nvidia, чьи котировки с локальных максимумов просели почти на 12%.

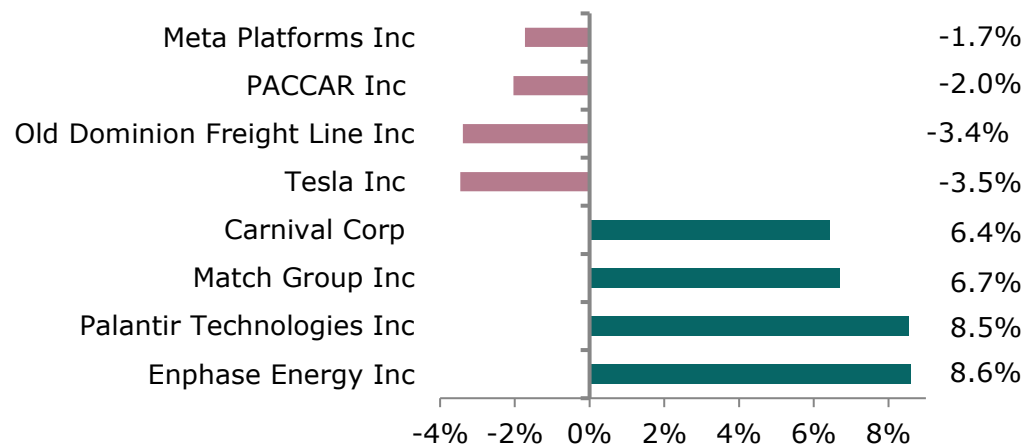
Среди корпоративных новостей пятницы стоит отметить рекордные темпы падения котировок фармацевтического гиганта Novo Nordisk. Акции датской компании пережили наихудший торговый день с апреля 2002 года и обвалились почти на 18% на фоне неудовлетворительных результатов испытаний нового препарата против ожирения. Котировки компании стремительно росли в последние годы на фоне значительного роста спроса на продукцию. Однако, неудачи по итогам третьей фазы испытания нового препарата SagriSema охладили энтузиазм инвесторов, заставив последних распродавать бумаги датского гиганта.

Между тем, вместе с ростом индексов, ушли вверх и цены на золото. Драгоценный металл вырос в стоимости на 1.1% до \$2 622.9 за тройскую унцию. Долларовый индекс DXY после значительного подъема накануне скорректировался на 0.7%. Доходность по 10-летним казначейским облигациям США зарылась на уровне 4.52%.

Акции Tesla упали на 3.5%

Акции Tesla завершили волатильную неделю торговли снижением на 3.5% за день, зафиксировав наихудшую динамику среди компаний индекса S&P 500. Падение в пятницу произошло на фоне того, что автопроизводитель отозвал около 700 000 автомобилей в США для устранения проблемы с датчиками давления в шинах.

Лидеры и аутсайдеры индекса S&P 500



Долговой рынок

	Валюта	YTM	YTM			
			1D	1W	1M	YTD
US Treasuries (10YR)	US\$	4.52%	4.52%	4.40%	4.41%	4.23%
US Treasuries (30YR)	US\$	4.72%	4.72%	4.60%	4.60%	4.30%
UK Gilts (30YR)	GBP	4.51%	4.58%	4.41%	4.44%	4.04%
Germany (10YR)	EUR	2.29%	2.31%	2.26%	2.34%	2.28%
Kazakhstan (3YR)	US\$	4.99%	4.92%	4.74%	4.72%	4.26%

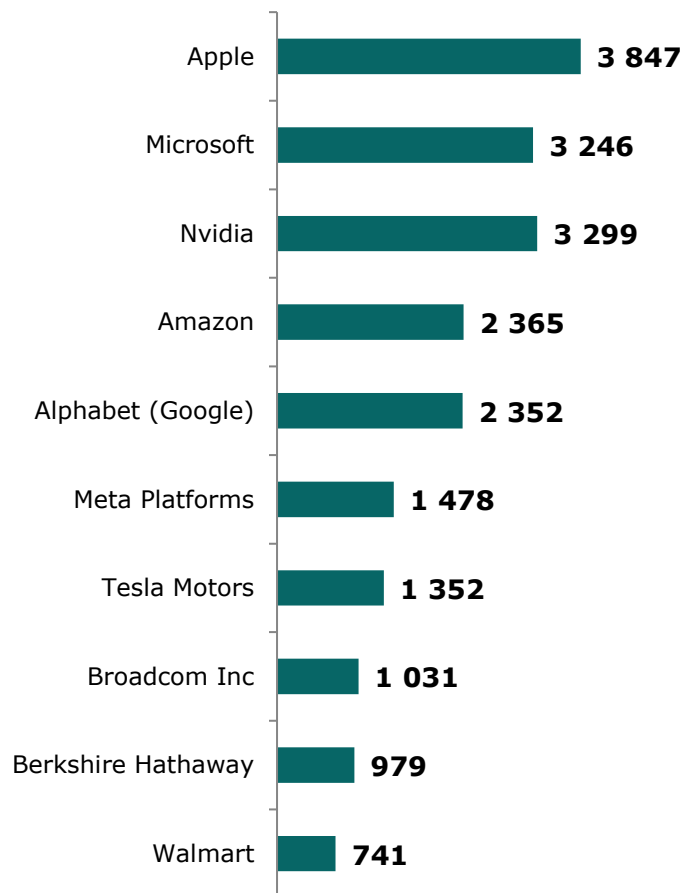
Валютный рынок

	Знач.	Изменение			
		1D	1W	1M	YTD
DXY	107.6	-0.7%	0.6%	1.3%	5.3%
USD/KZT	524.6	0.0%	0.0%	5.8%	14.8%
USD/RUB	102.9	-0.6%	-1.6%	1.6%	13.0%
EUR/USD	1.04	0.6%	-0.7%	-0.4%	-4.7%
GBP/USD	1.26	0.5%	-0.4%	-0.2%	-0.4%
USD/JPY	156.3	-0.7%	1.7%	1.1%	10.1%

Ежедневный обзор

23 декабря 2024 г.

» Рыночная капитализация 10 крупнейших публичных компаний США, млрд \$



Динамика изменения индекса S&P 500

	Изменение		Количество эмитентов	Вес (%)
	в %	в пунктах		
S&P 500	1.09%	63.8	502	100%
Information Technology	1.5%	29.2	69	32.6%
Financials	1.4%	11.0	72	13.4%
Consumer Discretionary	0.1%	0.9	50	11.4%
Health Care	1.2%	7.2	61	10.0%
Communication Services	0.5%	2.6	22	9.4%
Industrials	1.1%	5.4	78	8.2%
Consumer Staples	0.1%	0.4	38	5.6%
Energy	0.9%	1.6	22	3.1%
Utilities	1.5%	2.1	31	2.3%
Real Estate	1.8%	2.2	31	2.1%
Materials	1.3%	1.4	28	1.9%

Ежедневный обзор

23 декабря 2024 г.

- **Микрофинансовый омбудсмен впервые избран в Казахстане, расширены полномочия банковского омбудсмена**

Агентство Казахстана по регулированию и развитию финансового рынка (АРРФР) сообщило об избрании микрофинансового омбудсмена сроком на 3 года.

«По итогам заседания Совета представителей большинством голосов микрофинансовым омбудсменом избрана Естеусизова Назгуль Карасовна. Перед омбудсменом поставлены задачи по обеспечению защиты прав клиентов микрофинансовых организаций и содействию в разрешении споров между заемщиками и микрофинансовыми организациями, коллекторскими агентствами», - говорится в сообщении, распространенном в пятницу вечером.

Решение микрофинансового омбудсмена обязательно для исполнения микрофинансовой организацией и коллекторским агентством. Услуги микрофинансового омбудсмена - бесплатные, указывается в сообщении АРРФР.

Перед обращением к микрофинансовому омбудсмену заемщик должен обратиться к своему кредитору. Омбудсмен не рассматривает обращения, принятые к рассмотрению судом и/или по которым имеется судебный акт, вступивший в законную силу, а также направленные повторно при отсутствии новых обстоятельств дела.

Источник: Интерфакс

- **ЕБРР предоставит займы KEGOC на T133.3 млрд и 15 млн евро для проекта объединения Западной энергозоны с ЕЭС Казахстана**

АО «KEGOC» подписало кредитные соглашения с Европейским банком реконструкции и развития (ЕБРР) на сумму 133,3 млрд тенге (кредит ЕБРР) и 15 млн евро (кредит из средств фонда ЕБРР НІРСА), говорится в информационном сообщении, размещенном на KASE.

«Заключить крупную сделку между АО «KEGOC» и Европейским банком реконструкции и развития путем подписания кредитного договора», - указывается в сообщении. Валюта займа - тенге и евро, срок погашения - 20 ноября 2044 г.

Процентная ставка годовых для займа в тенге - смешанная ставка TONIA + маржа 2% годовых и спред, заработанный на пассивах (в тенге) - 0.75% годовых. Для займа в евро она составляет 0.5% годовых. Как уточняется в сообщении, погашение основного долга - начиная с 20 мая 2028 года 34 равных полугодовых платежа.

Ранее сообщалось, что ЕБРР и БРК предоставили заем компании на сумму порядка T141 млрд на реализацию проекта «Объединение энергосистемы Западного Казахстана с Единой энергосистемой Казахстана». Как уточнили агентству «Интерфакс-Казахстан», речь идет об одном и том же соглашении.

«Средства будут направлены на проект по Объединению Западной энергозоны с ЕЭС Казахстана», - пояснили агентству.

Источник: Интерфакс

Ежедневный обзор

23 декабря 2024 г.

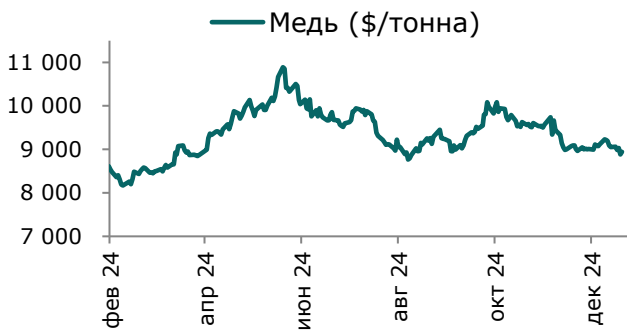
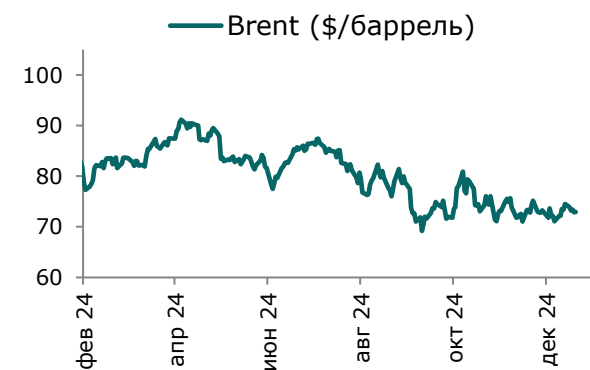
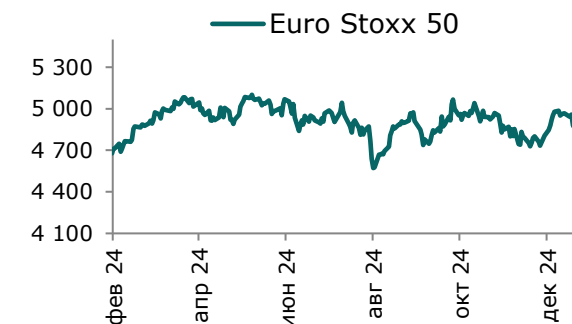
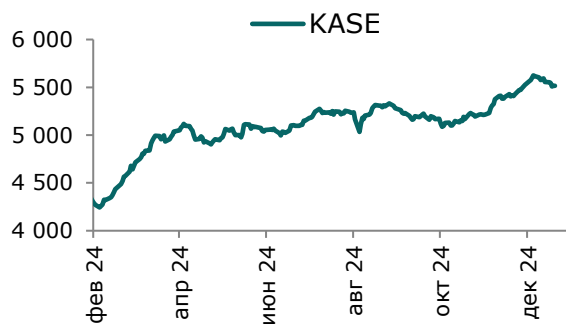
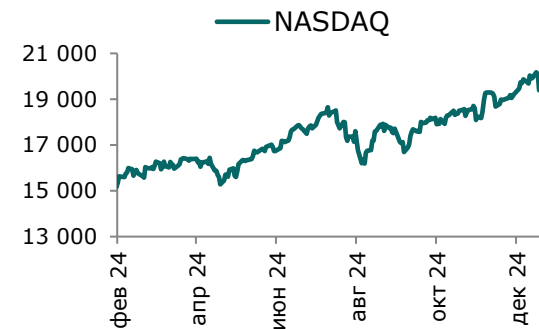
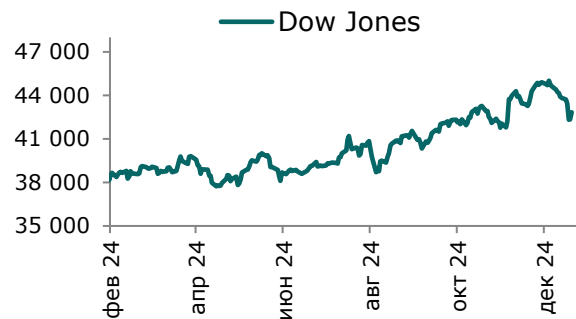
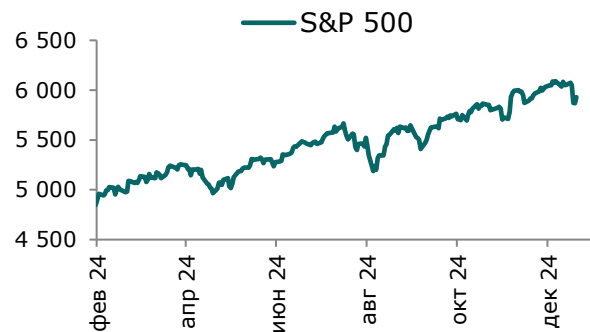
Таблица 1. Динамика изменения валют стран СНГ развивающихся и развитых стран

Валютная пара (индекс)	Страна	Базовая ставка	Инфляция* 2022	Инфляция* 2023	Курс	1D	1W	1M	YTD
USD/KZT	Казахстан	15.25%	14.9%	14.8%	524.6	0.0%	0.0%	5.8%	14.8%
USD/RUB	Россия	21.00%	13.8%	6.0%	102.9	-0.6%	-1.6%	1.6%	13.0%
USD/GEL	Грузия	8.00%	9.4%	2.4%	2.8	0.2%	-0.3%	2.1%	4.3%
USD/KGS	Кыргызстан	9.00%	14.7%	8.0%	86.9	0.0%	0.1%	0.5%	-2.5%
USD/TJS	Таджикистан	9.00%	4.5%	3.8%	10.9	0.0%	0.2%	2.4%	-0.2%
USD/UZS	Узбекистан	13.50%	12.3%	8.8%	12 863	0.1%	-0.1%	0.1%	4.2%
USD/UAH	Украина	13.50%	20.1%	13.4%	42.0	0.1%	0.4%	1.6%	10.2%
Развивающиеся страны									
USD/CNY	Китай	4.35%	2.0%	0.2%	7.3	0.0%	0.3%	0.7%	2.0%
USD/BRL	Бразилия	12.25%	9.3%	4.6%	6.1	-0.9%	-0.8%	4.7%	23.7%
USD/INR	Индия	6.50%	6.7%	5.7%	85.1	0.1%	0.2%	0.9%	2.1%
USD/ZAR	ЮАР	7.75%	6.9%	5.9%	18.3	-0.5%	2.4%	1.1%	-2.2%
USD/TRY	Турция	50.00%	72.0%	53.4%	35.2	0.3%	0.7%	2.1%	18.2%
Развитые страны									
DXY	США	4.50%	8.0%	4.1%	107.6	-0.7%	0.6%	1.3%	5.3%
USD/CAD	Канада	3.25%	6.8%	3.9%	1.4	-0.3%	0.9%	2.8%	7.5%
GBP/USD	Великобритания	4.75%	9.1%	7.4%	1.3	0.5%	-0.4%	-0.2%	-0.4%
USD/CHF	Швейцария	0.50%	2.8%	2.2%	0.9	-0.6%	0.0%	0.7%	5.2%
USD/JPY	Япония	0.25%	2.5%	3.3%	156.3	-0.7%	1.7%	1.1%	9.1%
USD/KRW	Южная Корея	3.00%	5.1%	3.6%	1 447.2	0.0%	0.8%	3.5%	10.9%

Источник: Bloomberg. *показатель темпов инфляции в среднем за год

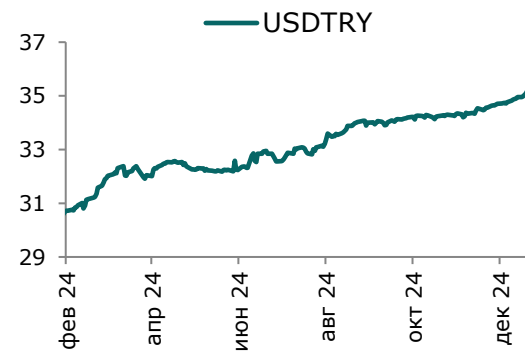
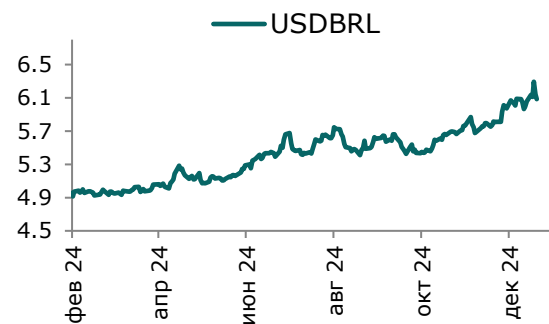
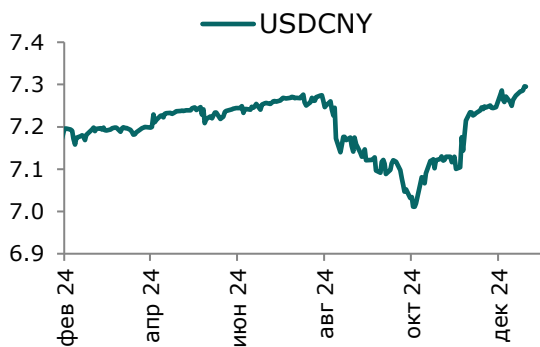
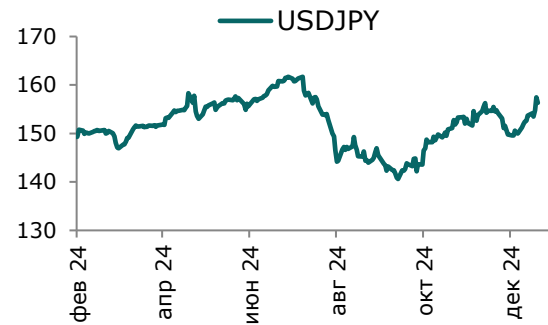
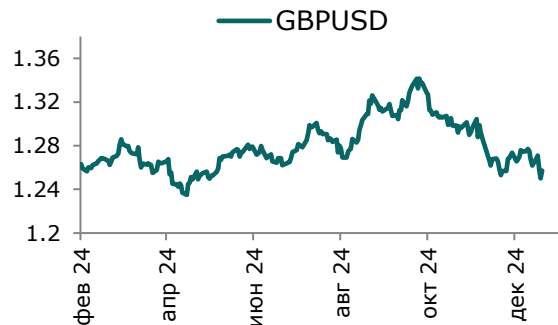
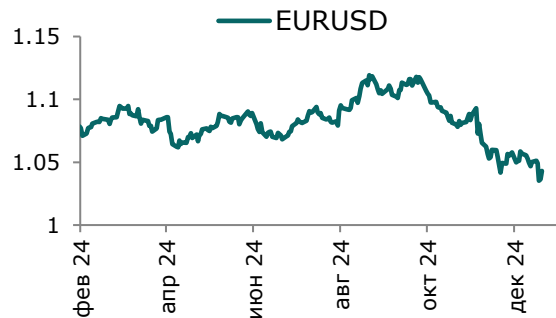
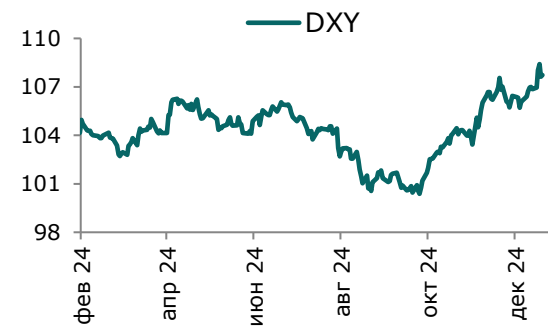
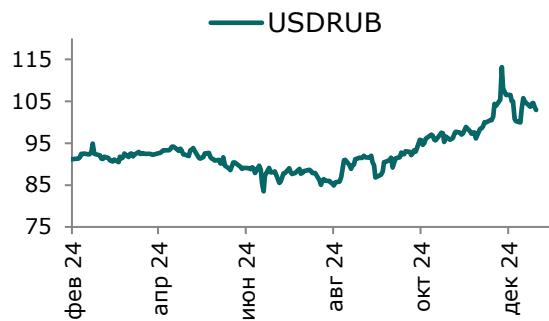
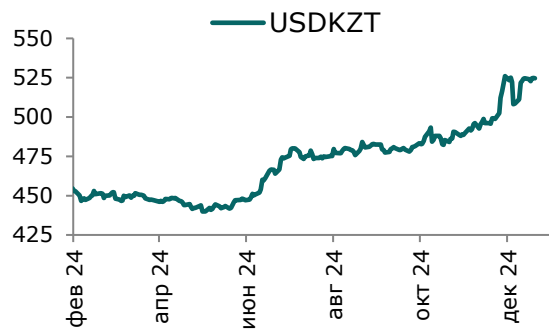
Ежедневный обзор

23 декабря 2024 г.



Ежедневный обзор

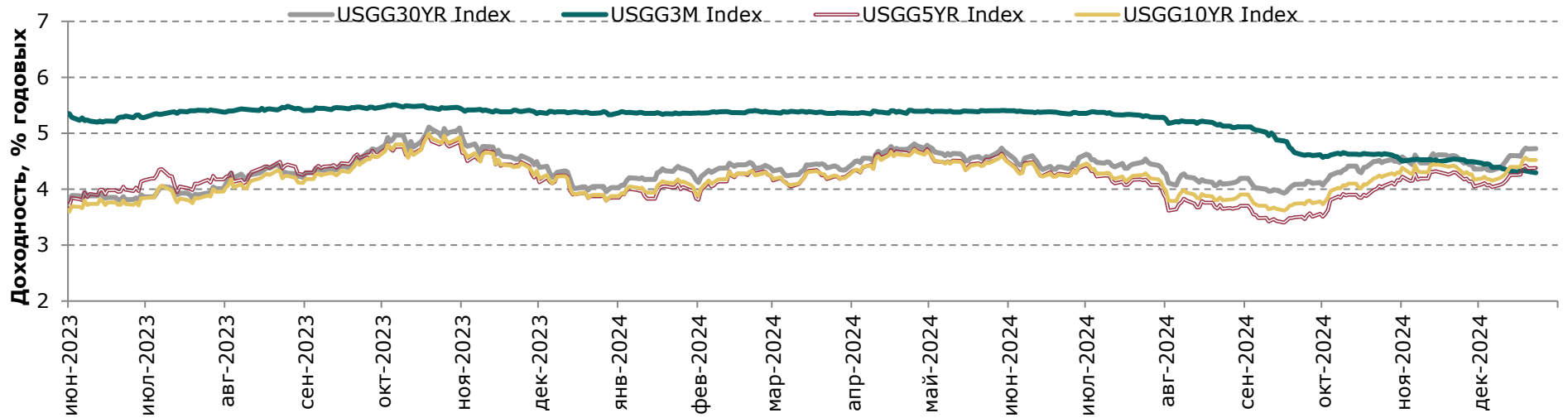
23 декабря 2024 г.



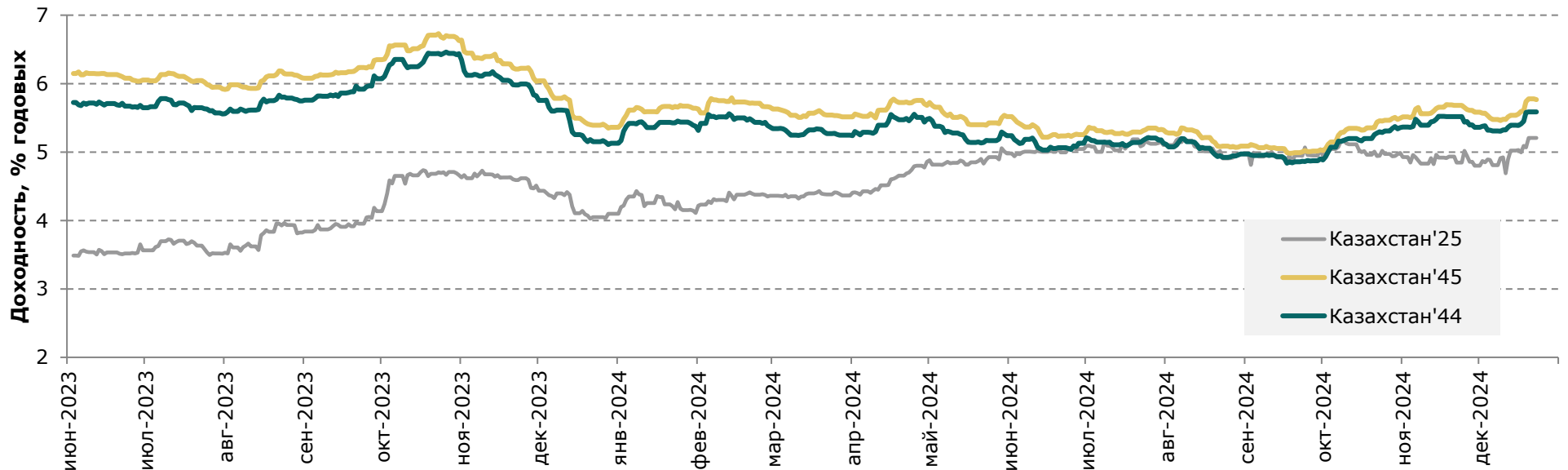
Ежедневный обзор

23 декабря 2024 г.

Доходность государственных ценных бумаг США



Динамика доходности суверенных облигаций РК



Ежедневный обзор

23 декабря 2024 г.

Таблица 2. Информация по казахстанским еврооблигациям

Выпуск	Валюта	Купон	Цена		Доходность		Спред		Дата погашения	Объем бумаг в обращении, млн.	Дюрация
			Покупка	Продажа	Покупка	Продажа	Z-Sprd	G-Sprd			
Республика Казахстан											
KAZAKS 5 1/8 07/21/25	USD	5.13	99.81	100.22	5.46	4.73	79.65	81.37	21.07.2025	2 500	0.55
KAZAKS 5 1/8 07/21/25	USD	5.13	99.83	100.18	5.42	4.79	80.86	82.46	21.07.2025	2 500	0.54
KAZAKS 0.6 09/30/26	EUR	0.60	95.35	96.04	3.37	2.94	94.43	106.23	30.09.2026	500	1.70
KAZAKS 0.6 09/30/26	EUR	0.60	95.38	96.11	3.34	2.90	90.82	102.71	30.09.2026	500	1.70
KZOKZ 4 3/4 04/19/27	USD	4.75	98.03	99.06	5.67	5.18	129.49	110.84	19.04.2027	250	2.14
KAZAKS 6.55 09/15/27	RUB	6.55	74.00	74.00	20.14	20.14	138.72	1577.68	15.09.2027	10 000	2.04
KAZAKS 2 3/8 11/09/28	EUR	2.38	105.50	105.50	0.92	0.92	-126.85	-109.28	09.11.2028	525	3.70
KAZAKS 2 3/8 11/09/28	EUR	2.38	96.72	97.52	3.29	3.06	98.63	116.26	09.11.2028	525	3.62
KAZAKS 2 3/8 11/09/28	EUR	2.38	96.72	97.52	3.29	3.06	98.63	116.26	09.11.2028	525	3.62
KAZAKS 7 09/11/30	RUB	7.00	63.50	63.50	18.04	18.04	263.31	1358.40	11.09.2030	10 000	3.73
KAZAKS 1 1/2 09/30/34	EUR	1.50	84.88	85.48	3.34	3.26	100.06	101.31	30.09.2034	650	8.76
KAZAKS 1 1/2 09/30/34	EUR	1.50	84.84	85.67	3.35	3.24	99.12	100.36	30.09.2034	650	8.76
KAZAKS 4.714 04/09/35	USD	4.71	95.48	95.88	5.29	5.24	120.75	72.65	09.04.2035	1 500	7.92
KAZAKS 4.714 04/09/35	USD	4.71	95.29	95.75	5.31	5.25	122.78	74.69	09.04.2035	1 500	7.92
KAZAKS 4 7/8 10/14/44	USD	4.88	90.99	92.04	5.64	5.54	152.36	78.62	14.10.2044	1 000	12.10
KAZAKS 4 7/8 10/14/44	USD	4.88	91.25	91.91	5.61	5.55	151.75	78.03	14.10.2044	1 000	12.11
KAZAKS 6 1/2 07/21/45	USD	6.50	108.37	109.24	5.80	5.73	170.70	96.44	21.07.2045	1 500	11.37
НК КазМунайГаз											
KZOKZ 6 3/8 10/24/48	USD	6.38	93.29	94.20	6.95	6.87	289.46	214.07	24.10.2048	1500	11.66
KZOKZ 5 3/4 04/19/47	USD	5.75	86.47	87.46	6.95	6.85	286.99	211.75	19.04.2047	1250	11.59
KZOKZ 5 3/8 04/24/30	USD	5.38	97.12	98.06	6.01	5.80	184.52	151.44	24.04.2030	1250	4.52
KZOKZ 3 1/2 04/14/33	USD	3.50	82.69	83.71	6.20	6.02	206.17	162.36	14.04.2033	750	6.88
KZOKZ 4 3/4 04/19/27	USD	4.75	98.03	99.06	5.67	5.18	129.50	110.78	19.04.2027	250	2.14
Самрук Казына											
SAMRUK 2 10/28/26	USD	2.00	93.46	94.32	5.80	5.28	138.60	122.99	28.10.2026	500	1.76
КазТрансГаз											
KZTGKZ 4 3/8 09/26/27	USD	4.38	95.60	96.10	6.14	5.93	191.67	171.53	26.09.2027	706	2.51
Банк Развития Казахстана											
DBKAZ 5 3/4 05/12/25	USD	5.75	99.55	99.95	6.93	5.85	207.66	208.16	12.05.2025	325	0.37
DBKAZ 6 03/23/26	USD	6.00	99.36	100.50	6.53	5.57	185.35	177.43	23.03.2026	107	1.16
DBKAZ 5 1/2 04/15/27	USD	2.95	86.07	86.89	5.58	5.41	144.57	106.49	06.05.2031	255	5.62
ТенгизШевройл											
TENGIZ 4 08/15/26	USD	4.00	96.72	97.35	6.50	6.01	206.26	197.56	15.08.2026	1000	1.30
TENGIZ 3 1/4 08/15/30	USD	3.25	84.96	85.83	6.48	6.27	231.59	196.95	15.08.2030	750	4.92

Ежедневный обзор

23 декабря 2024 г.

TENGIZ 2 5/8 08/15/25	USD	2.63	97.36	98.15	6.93	5.63	198.19	200.15	15.08.2025	500	0.61
Bolashaq Investments Ltd											
BLSINV 5 12/15/33	USD	5.00	88.95	89.80	6.68	6.54	251.63	199.89	15.12.2033	10	6.87
BLSINV 5 12/15/33	USD	5.00	88.95	89.66	6.68	6.56	252.75	200.98	15.12.2033	70	6.87
BLSINV 5 12/15/33	USD	5.00	88.95	89.57	6.68	6.58	253.52	201.73	15.12.2033	165	6.87
Freedom Finance SPC Ltd											
FRHC 5 1/2 10/21/26	USD	5.50	96.83	97.74	7.39	6.84	295.96	280.90	21.10.2026	66	1.68
FRHC Fractional SPC Ltd											
FRHCFR 0 02/26/54	USD	0.00	13.25	14.24	7.18	6.91	319.04	219.29	26.02.2054	26	27.25
FinTechLab MFO LLP											
FTLMFO 11 01/19/26	USD	11.00	104.72	105.26	6.36	5.85	189.19	188.94	19.01.2026	7	0.98
МФО ТОО ОнлайнКазФинанс											
MOOKF 10 03/18/27	USD	10.00	83.88	84.88	18.93	18.32	1452.79	1505.03	18.03.2027	50	1.94
МФО ТОО Фридом Финанс Кредит											
FRFNC 6 12/21/26	USD	6.00	99.42	99.93	6.31	6.04	202.84	186.30	21.12.2026	100	1.84
ТОО Мобильный Мир											
MOBMIR 6 09/30/26	USD	6.00	97.10	97.98	7.79	7.23	334.83	320.67	30.09.2026	25	1.61

Ежедневный обзор

23 декабря 2024 г.

Таблица 3. Информация по узбекским еврооблигациям

Выпуск	Валюта	Купон	Цена		Доходность		Спред		Дата погашения	Объем бумаг в обращении, млн.	Дюрация
			Покупка	Продажа	Покупка	Продажа	Z-Sprd	G-Sprd			
Республика Узбекистан											
UZBEK 5.375 02/20/2029	USD	5.38%	93.81	94.55	7.12	6.90	297.12	270.15	20.02.2029	500	3.56
UZBEK 3.700 11/25/2030	USD	3.70%	83.05	83.83	7.27	7.09	313.71	277.91	25.11.2030	555	5.10
НБ Республики Узбекистан											
NBUZB 4.85 10/21/2025	USD	4.85%	97.98	98.52	7.41	6.71	276.18	276.38	21.10.2025	300	0.78
Ипотека Банк											
IPTBZU 5.5 11/19/2025	USD	5.50%	97.82	98.59	8.04	7.14	337.94	338.20	19.11.2025	300	0.85
Навои Майнинг											
NAVOIM 6.7 10/17/2028	USD	6.70%	99.56	99.85	6.83	6.74	268.61	243.18	19.11.2028	500	3.27
NAVOIM 6.95 10/17/2031	USD	6.95%	99.00	99.53	7.13	7.04	301.26	261.82	19.11.2031	500	5.28
Uzauto Motors AJ											
UZAMTS 4.85 05/04/26	USD	4.85%	95.16	96.23	8.69	7.82	390.87	381.55	05.04.2026	300	1.27
АК Агробанк											
AGROBK 9.25 10/02/29	USD	9.25%	102.73	102.95	8.54	8.48	442.96	413.14	05.04.2026	400	3.74

Таблица 4. Информация по прочим еврооблигациям

Выпуск	Валюта	Купон	Цена		Доходность		Спред		Дата погашения	Объем бумаг в обращении, млн.	Дюрация
			Покупка	Продажа	Покупка	Продажа	Z-Sprd	OAS-Sprd			
SEASPAN CORP	USD	5.50%	93.1	95.6	7.29	6.62	462.29	334.71	01.08.2029	750	3.88
CYDSA SAB DE CV	USD	6.25%	98.7	99.7	6.76	6.36	36.14	23.08	04.10.2027	181	2.48
BUKIT MAKMUR MANDIRI UTA	USD	7.75%	99.7	100.5	8.00	3.98	35.30	25.82	10.02.2026	212	0.13
IOCHPE-MAX/MAX WHEELS MX	USD	5.00%	93.2	94.1	7.33	6.98	281.36	249.91	07.05.2028	400	3.01
ADECOAGRO SA	USD	6.00%	97.7	98.8	6.93	6.49	48.65	34.47	21.09.2027	416	2.45

Ежедневный обзор

23 декабря 2024 г.

Кривая доходности ГЦБ РК

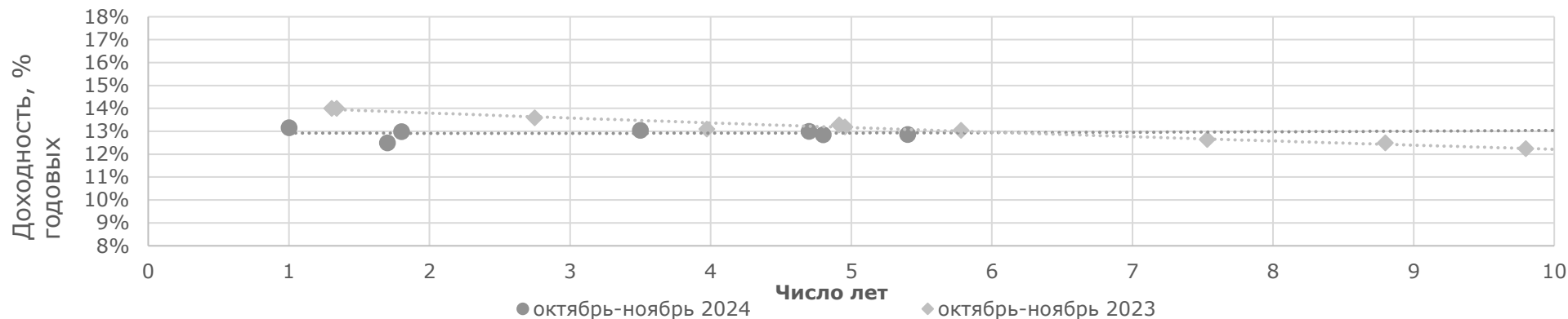


Таблица 5. Последние размещения ГЦБ

Эмитент	Тикер	Доходность	Лет до погашения*	Дата размещения
Ценные бумаги Министерства Финансов				
Министерство Финансов	MUM300_0001	13.17%	14.10	26.ноя.2024
Министерство Финансов	MUM300_0002	13.30%	14.70	19.ноя.2024
Министерство Финансов	MOM060_0052	12.50%	1.70	12.ноя.2024
Министерство Финансов	MUM096_0012	13.00%	4.70	29.окт.2024
Министерство Финансов	MUM300_0001	13.17%	14.10	29.окт.2024
Министерство Финансов	MKM012_0159	13.16%	1.00	22.окт.2024
Министерство Финансов	MUM180_0016	13.12%	12.30	15.окт.2024
Министерство Финансов	MUM168_0005	13.12%	10.40	15.окт.2024
Министерство Финансов	MUM096_0012	12.85%	4.80	15.окт.2024
Министерство Финансов	MUM072_0015	12.86%	5.40	15.окт.2024
Министерство Финансов	MOM060_0052	12.99%	1.80	15.окт.2024
Министерство Финансов	MUM192_0002	13.05%	3.50	08.окт.2024
Министерство Финансов	MUM072_0015	13.25%	5.50	24.сен.2024
Министерство Финансов	MUM300_0003	13.31%	15.40	17.сен.2024
Министерство Финансов	MUM096_0012	13.34%	4.90	17.сен.2024
Министерство Финансов	MOM060_0052	13.19%	1.90	10.сен.2024
Министерство Финансов	MUM072_0015	13.39%	5.50	10.сен.2024
Министерство Финансов	MUM192_0002	13.27%	3.60	10.сен.2024
Министерство Финансов	MUM096_0012	13.33%	4.90	03.сен.2024
Министерство Финансов	MUM084_0019	13.43%	6.50	03.сен.2024
Министерство Финансов	MKM012_0158	13.16%	0.83	03.сен.2024
Министерство Финансов	MUM096_0012	13.35%	4.90	27.авг.2024
Министерство Финансов	MUM156_0005	13.30%	2.80	27.авг.2024
Министерство Финансов	MUM180_0015	13.28%	12.00	27.авг.2024

Ежедневный обзор

23 декабря 2024 г.

Министерство Финансов	MUM300_0001	13.17%	14.30	27.авг.2024
Министерство Финансов	MUM084_0019	13.43%	6.50	26.авг.2024
Министерство Финансов	MUM120_0017	13.41%	2.60	26.авг.2024
Министерство Финансов	MUM120_0018	13.27%	2.80	20.авг.2024
Министерство Финансов	MUM300_0002	13.16%	14.70	20.авг.2024
Министерство Финансов	MUM192_0002	13.29%	3.60	13.авг.2024
Министерство Финансов	MUM108_0012	13.26%	1.90	13.авг.2024
Министерство Финансов	MUM096_0012	13.41%	4.90	06.авг.2024
Министерство Финансов	MKM012_0158	13.20%	0.90	06.авг.2024
Министерство Финансов	MUM084_0019	13.43%	6.50	26.авг.2024
Министерство Финансов	MUM120_0017	13.41%	2.60	26.авг.2024
Министерство Финансов	MUM300_0003	13.26%	15.40	23.июль.2024
Министерство Финансов	MUM072_0015	13.43%	5.50	23.июль.2024
Министерство Финансов	MUM108_0012	13.30%	1.90	23.июль.2024
Министерство Финансов	MUM168_0005	13.35%	10.50	23.июль.2024
Министерство Финансов	MUM240_0001	13.44%	7.60	23.июль.2024
Министерство Финансов	MUM192_0002	13.27%	3.70	23.июль.2024
Министерство Финансов	MKM012_0158	13.23%	1.00	16.июль.2024
Министерство Финансов	MUM108_0013	13.45%	4.60	16.июль.2024
Министерство Финансов	MUM156_0005	13.39%	2.90	16.июль.2024
Министерство Финансов	MUM084_0019	13.49%	6.50	16.июль.2024
Министерство Финансов	MUM180_0013	13.33%	8.60	16.июль.2024
Министерство Финансов	MUM180_0016	13.30%	12.40	16.июль.2024
Министерство Финансов	MUM108_0012	13.42%	2.00	09.июль.2024
Министерство Финансов	MUM072_0015	13.49%	5.60	09.июль.2024
Министерство Финансов	MUM156_0007	13.49%	9.50	09.июль.2024
Министерство Финансов	MUM240_0001	13.50%	7.80	09.июль.2024
Министерство Финансов	MUM192_0002	13.50%	3.70	09.июль.2024
Министерство Финансов	MUM156_0005	13.45%	2.90	02.июль.2024
Министерство Финансов	MKM012_0158	13.34%	1.00	02.июль.2024
Министерство Финансов	MUM108_0013	13.47%	4.70	02.июль.2024
Министерство Финансов	MUM084_0019	13.36%	6.50	02.июль.2024
Министерство Финансов	MOM048_0054	13.40%	2.20	25.июнь.2024
Министерство Финансов	MUM180_0016	13.49%	12.40	25.июнь.2024
Министерство Финансов	MUM072_0015	13.43%	5.60	25.июнь.2024
Министерство Финансов	MUM192_0002	13.43%	3.80	25.июнь.2024
Министерство Финансов	MUM168_0003	13.49%	7.70	25.июнь.2024
Министерство Финансов	MUM120_0017	13.40%	2.70	21.июнь.2024
Министерство Финансов	MUM240_0002	13.40%	9.80	21.июнь.2024
Министерство Финансов	MKM012_0157	13.39%	0.80	21.июнь.2024
Министерство Финансов	MUM108_0014	13.36%	7.80	21.июнь.2024
Министерство Финансов	MUM084_0019	13.29%	6.70	18.июнь.2024
Министерство Финансов	MUM168_0005	13.33%	10.70	18.июнь.2024
Министерство Финансов	MUM108_0013	13.35%	4.80	18.июнь.2024
Министерство Финансов	MUM180_0006	13.34%	2.80	18.июнь.2024
Министерство Финансов	MUM180_0014	13.31%	8.80	18.июнь.2024
Министерство Финансов	MKM012_0157	13.20%	0.80	18.июнь.2024
Министерство Финансов	MUM240_0001	13.10%	7.90	11.июнь.2024

Ежедневный обзор

23 декабря 2024 г.

Министерство Финансов	MUM240_0002	13.13%	9.90	11.июнь.2024
Министерство Финансов	MUM192_0002	13.14%	3.80	11.июнь.2024
Министерство Финансов	MUM072_0015	13.11%	5.70	11.июнь.2024
Министерство Финансов	MOM048_0054	13.11%	2.30	11.июнь.2024
Министерство Финансов	MUM180_0014	12.98%	8.80	04.июнь.2024
Министерство Финансов	MUM120_0017	12.99%	2.70	04.июнь.2024
Министерство Финансов	MUM108_0013	12.95%	4.80	04.июнь.2024
Министерство Финансов	MUM084_0019	12.95%	6.60	04.июнь.2024
Министерство Финансов	MKM012_0157	13.00%	0.80	04.июнь.2024
Министерство Финансов	MUM084_0019	12.75%	6.60	30.май.2024
Министерство Финансов	MKM012_0157	12.90%	0.90	30.май.2024
Министерство Финансов	MUM180_0013	12.80%	8.70	30.май.2024
Министерство Финансов	MUM180_0006	12.94%	2.80	30.май.2024
Министерство Финансов	MUM168_0005	12.55%	10.60	28.май.2024
Министерство Финансов	MUM180_0016	12.54%	12.50	28.май.2024
Министерство Финансов	MUM192_0002	12.86%	3.80	28.май.2024
Министерство Финансов	MUM240_0001	12.90%	7.80	28.май.2024
Министерство Финансов	MUM180_0014	12.86%	8.80	28.май.2024
Министерство Финансов	MUM120_0017	12.64%	2.80	21.май.2024
Министерство Финансов	MKM012_0157	12.60%	0.90	21.май.2024
Министерство Финансов	MUM084_0019	12.66%	6.70	21.май.2024
Министерство Финансов	MUM240_0002	12.68%	9.80	21.май.2024
Министерство Финансов	MUM108_0013	12.61%	4.80	21.май.2024
Министерство Финансов	MUM072_0015	12.55%	5.80	14.май.2024
Министерство Финансов	MUM168_0003	12.56%	7.90	14.май.2024
Министерство Финансов	MUM192_0002	12.52%	3.90	14.май.2024
Министерство Финансов	MUM240_0002	12.57%	10.00	14.май.2024
Министерство Финансов	MUM180_0006	12.37%	2.90	06.май.2024
Министерство Финансов	MUM180_0014	12.15%	9.00	06.май.2024
Министерство Финансов	MUM084_0019	12.27%	6.80	06.май.2024
Министерство Финансов	MUM108_0013	12.30%	4.90	06.май.2024
Министерство Финансов	MKM012_0157	12.22%	0.90	06.май.2024
Министерство Финансов	MUM108_0012	11.97%	2.10	30.апр.2024
Министерство Финансов	MUM072_0015	12.12%	5.80	30.апр.2024
Министерство Финансов	MUM156_0007	12.15%	9.80	30.апр.2024
Министерство Финансов	MUM168_0003	12.15%	7.90	30.апр.2024
Министерство Финансов	MUM084_0019	12.10%	6.70	26.апр.2024
Министерство Финансов	MUM180_0006	12.00%	2.90	26.апр.2024
Министерство Финансов	MKM012_0157	11.70%	0.90	26.апр.2024
Министерство Финансов	MUM108_0013	12.11%	4.90	26.апр.2024
Министерство Финансов	MUM180_0014	12.15%	8.90	26.апр.2024
Министерство Финансов	MUM096_0011	12.11%	4.40	23.апр.2024
Министерство Финансов	MUM168_0005	12.15%	10.70	23.апр.2024
Министерство Финансов	MUM084_0019	12.09%	6.70	23.апр.2024
Министерство Финансов	MUM168_0003	12.15%	7.90	23.апр.2024
Министерство Финансов	MUM072_0015	11.96%	5.80	16.апр.2024
Министерство Финансов	MUM168_0005	12.15%	10.70	16.апр.2024
Министерство Финансов	MUM300_0003	12.15%	15.60	16.апр.2024

Ежедневный обзор

23 декабря 2024 г.

Министерство Финансов	MUM096_0011	11.45%	4.50	16.апр.2024
Министерство Финансов	MUM180_0013	12.08%	8.80	16.апр.2024
Министерство Финансов	MUM108_0012	11.83%	2.20	16.апр.2024
Министерство Финансов	MKM012_0157	11.71%	1.00	09.апр.2024
Министерство Финансов	MUM096_0012	11.85%	5.20	09.апр.2024
Министерство Финансов	MUM300_0002	12.15%	15.10	09.апр.2024
Министерство Финансов	MUM156_0007	12.15%	9.70	09.апр.2024
Министерство Финансов	MUM120_0019	11.99%	6.80	09.апр.2024
Министерство Финансов	MUM072_0015	11.96%	5.80	02.апр.2024
Министерство Финансов	MUM180_0006	11.38%	2.90	02.апр.2024
Министерство Финансов	MUM156_0007	12.15%	9.70	02.апр.2024
Министерство Финансов	MUM156_0007	12.15%	9.90	26.мар.2024
Министерство Финансов	MUM084_0019	12.00%	6.90	26.мар.2024
Министерство Финансов	MUM108_0012	11.40%	2.30	26.мар.2024
Министерство Финансов	MUM168_0005	12.15%	11.00	26.мар.2024
Министерство Финансов	MKM012_0156	11.74%	0.80	19.мар.2024
Министерство Финансов	MUM120_0017	11.44%	2.90	19.мар.2024
Министерство Финансов	MUM180_0016	12.15%	12.70	19.мар.2024
Министерство Финансов	MUM120_0019	11.94%	6.70	19.мар.2024
Министерство Финансов	MOM048_0052	11.51%	1.80	12.мар.2024
Министерство Финансов	MUM156_0007	12.15%	9.80	12.мар.2024
Министерство Финансов	MUM168_0005	12.15%	10.80	12.мар.2024
Министерство Финансов	MUM072_0015	11.97%	5.90	12.мар.2024
Министерство Финансов	MKM012_0156	11.90%	0.80	5.мар.2024
Министерство Финансов	MUM132_0007	12.00%	8.30	5.мар.2024
Министерство Финансов	MUM192_0003	11.41%	4.50	5.мар.2024
Министерство Финансов	MUM132_0007	12.00%	8.40	27.фев.2024
Министерство Финансов	MUM084_0019	11.90%	6.90	27.фев.2024
Министерство Финансов	MUM156_0007	12.15%	9.80	27.фев.2024
Министерство Финансов	MUM192_0003	11.50%	4.50	20.фев.2024
Министерство Финансов	MUM156_0007	12.14%	9.80	20.фев.2024
Министерство Финансов	MUM084_0019	11.90%	6.90	20.фев.2024
Министерство Финансов	MUM180_0016	12.15%	12.80	13.фев.2024
Министерство Финансов	MUM120_0018	11.51%	3.30	13.фев.2024
Министерство Финансов	MUM132_0007	12.15%	8.30	13.фев.2024
Министерство Финансов	MUM096_0012	12.00%	5.40	13.фев.2024
Министерство Финансов	MUM300_0002	12.15%	15.30	6.фев.2024
Министерство Финансов	MOM048_0052	11.97%	1.90	6.фев.2024
Министерство Финансов	MUM180_0016	12.15%	12.80	6.фев.2024
Министерство Финансов	MKM009_0019	12.95%	0.70	29.январ.2024
Министерство Финансов	MKM009_0019	12.96%	0.80	23.январ.2024
Министерство Финансов	MUM180_0015	12.15%	12.60	23.январ.2024
Министерство Финансов	MOM048_0052	12.00%	2.00	23.январ.2024
Министерство Финансов	MUM192_0003	12.30%	4.70	23.январ.2024
Министерство Финансов	MUM120_0018	12.74%	3.42	16.январ.2024
Министерство Финансов	MKM012_0156	13.10%	0.97	16.январ.2024
Министерство Финансов	MUM180_0011	12.54%	5.49	16.январ.2024
Министерство Финансов	MUM180_0015	12.12%	12.43	16.январ.2024

Ежедневный обзор

23 декабря 2024 г.

Министерство Финансов	MUM144_0009	12.15%	9.49	9.янв.2024
Министерство Финансов	MUM096_0014	12.69%	7.24	9.янв.2024
Министерство Финансов	MKM012_0156	13.34%	0.99	9.янв.2024
Министерство Финансов	MUM120_0018	12.87%	3.43	9.янв.2024
Министерство Финансов	MUM180_0011	12.69%	5.52	9.янв.2024
Министерство Финансов	MUM096_0014	12.81%	7.25	4.янв.2024
Министерство Финансов	MUM144_0009	12.15%	9.50	4.янв.2024
Министерство Финансов	MUM300_0001	12.49%	14.70	4.янв.2024
Министерство Финансов	MUM192_0003	12.87%	4.64	4.янв.2024
Министерство Финансов	MUM132_0007	12.45%	8.64	20.дек.2023
Министерство Финансов	MUM096_0011	13.00%	4.93	20.дек.2023
Министерство Финансов	MOM060_0052	13.00%	2.64	13.дек.2023
Министерство Финансов	MUM096_0013	13.00%	6.23	6.дек.2023
Министерство Финансов	MOM024_0088	13.75%	1.42	6.дек.2023
Министерство Финансов	MOM060_0054	13.10%	4.01	29.ноя.23
Министерство Финансов	MUM156_0007	12.15%	10.20	22.ноя.23
Министерство Финансов	MUM096_0011	13.19%	5.10	15.ноя.23
Министерство Финансов	MUM216_0001	11.70%	13.17	15.ноя.23
Министерство Финансов	MUM144_0009	12.25%	10.75	8.ноя.23
Министерство Финансов	MUM096_0014	12.65%	7.52	1.ноя.23

Источник: KASE. *лет до погашения с момента размещения

Ежедневный обзор

23 декабря 2024 г.

Таблица 6. Доля владения нот НБК нерезидентами, млрд тенге

Дата	Доля владения нот НБК нерезидентами			Резиденты	Нерезиденты	Изменение (нерезиденты)
	Резиденты	Нерезиденты	Всего в обращении			
13.12.2024	354.9	104.3	459.2	77.3%	22.7%	(5.9)
06.12.2024	395.1	110.2	505.3	78.2%	21.8%	0.0
29.11.2024	395.1	110.2	505.3	78.2%	21.8%	0.0
22.11.2024	395.1	110.2	505.3	78.2%	21.8%	0.0
15.11.2024	395.1	110.2	505.3	78.2%	21.8%	(13.1)
08.11.2024	382.0	123.3	505.3	75.6%	24.4%	0.0
01.11.2024	382.0	123.3	505.3	75.6%	24.4%	(10.1)
24.10.2024	371.9	133.4	505.3	75.6%	24.4%	(252.6)
18.10.2024	119.3	386.0	505.3	75.6%	24.4%	320.8
11.10.2024	440.1	65.2	505.3	87.1%	12.9%	2.5
04.10.2024	442.6	62.7	505.3	87.6%	12.4%	2.3
27.09.2024	444.9	60.4	505.3	88.0%	12.4%	(0.5)
20.09.2024	444.4	60.9	505.3	87.9%	12.1%	4.8
13.09.2024	449.2	56.2	505.4	88.9%	11.1%	2.0
06.09.2024	451.2	54.2	505.4	89.3%	10.7%	0.0
29.08.2024	451.1	54.2	505.4	89.3%	10.7%	0.5
23.08.2024	450.6	54.8	505.4	89.2%	10.8%	(24.4)
16.08.2024	475.0	30.4	505.4	94.0%	6.0%	4.1
09.08.2024	470.9	34.5	505.4	93.2%	6.8%	10.7
02.08.2024	460.1	45.3	505.4	91.1%	9.0%	6.3
26.07.2024	453.9	51.5	505.4	89.8%	10.2%	(51.5)
19.07.2024	405.0	0.0	405.0	100.0%	0.0%	8.3
12.07.2024	396.7	8.3	405.0	98.0%	2.1%	11.8
05.07.2024	385.0	20.0	405.0	95.1%	5.0%	0.8
28.06.2024	384.2	20.8	405.0	94.9%	5.1%	(6.8)
21.06.2024	415.3	14.0	429.3	96.7%	3.3%	8.9
14.06.2024	406.4	22.9	429.3	94.7%	5.3%	21.1
07.06.2024	385.3	44.0	429.3	89.8%	10.2%	(23.2)
31.05.2024	408.5	20.8	429.3	95.2%	4.9%	(15.0)
24.05.2024	402.1	5.8	408.0	98.6%	1.4%	46.7
17.05.2024	355.4	52.5	408.0	87.1%	12.9%	0.0
10.05.2024	355.4	52.6	408.0	87.1%	12.9%	(51.9)
04.05.2024	407.3	0.7	408.0	99.8%	0.2%	(85.6)
26.04.2024	492.9	12.4	505.2	97.6%	2.4%	93.3
19.04.2024	399.3	105.7	505.2	79.0%	20.1%	0.0
12.04.2024	399.3	105.9	505.2	79.0%	20.1%	89.3
05.04.2024	488.6	16.6	505.2	96.7%	3.3%	53.0
29.03.2024	435.5	69.6	505.1	86.2%	13.8%	0.0
20.03.2024	435.5	69.6	505.1	86.2%	13.8%	0.0

Источник: Национальный Банк РК

АО «Halyk Finance»

Департамент торговых идей

E-mail
dti@halykfinance.kz

Департамент продаж

E-mail
sales@halykfinance.kz

Адрес:

Halyk Finance
пр. Абая, 109 «В», 5 этаж
A05A1B4, Алматы, Республика Казахстан
Тел. +7 727 339 43 77
www.halykfinance.kz

Bloomberg
HLFN
Refinitiv
Halyk Finance
Factset
Halyk Finance
Capital IQ
Halyk Finance

Заявление об ограничении ответственности

Настоящая публикация носит исключительно информационный характер и не является предложением или попыткой со стороны АО «Halyk Finance» купить, продать или вступить в иную сделку в отношении каких-либо ценных бумаг и иных финансовых инструментов, на которые в настоящей публикации может содержаться ссылка, предоставить какие-либо инвестиционные рекомендации или услуги. Указанные предложения могут быть направлены исключительно в соответствии с требованиями применимого законодательства. Настоящая публикация основана на информации, которую мы считаем надежной, однако мы не утверждаем, что все приведенные сведения абсолютно точны. При этом, отмечаем, что прошлая доходность не является показателем доходности инвестиций в будущем. Мы не несем ответственности за использование клиентами информации, содержащейся в настоящей публикации, а также за сделки и операции с ценными бумагами и иными финансовыми инструментами, упоминающимися в ней. Мы не берем на себя обязательство регулярно обновлять информацию, которая содержится в настоящей публикации или исправлять возможные неточности. HF, его аффилированные и должностные лица, партнеры и сотрудники, в том числе лица, участвующие в подготовке и выпуске этого материала, оставляют за собой право участвовать в сделках в отношении упоминающихся в настоящей публикации ценных бумаг и иных финансовых инструментов. Также отмечаем, что на ценные бумаги и иные финансовые инструменты, рассматриваемые в настоящей публикации и номинированные в иностранной валюте, могут оказывать влияние обменные курсы валют. Изменение обменных курсов валют может вызвать снижение стоимости инвестиций в указанные активы. Следует иметь в виду, что инвестирование в Американские депозитарные расписки также подвержено риску изменения обменного курса валют, а инвестирование в казахстанские ценные бумаги и иные финансовые инструменты имеет значительный риск. В указанной связи, инвесторы до принятия решения об участии в сделках с ценными бумагами и иными финансовыми инструментами, рассматриваемыми в настоящей публикации, должны проводить собственное исследование относительно надежности эмитентов данных ценных бумаг и иных финансовых инструментов.

Настоящая информация не предназначена для публичного распространения и не может быть воспроизведена, передана или опубликована, целиком или по частям, без предварительного письменного разрешения АО «Halyk Finance».