



# Ежедневный обзор

Индексы перекрасились в красный цвет

# Ежедневный обзор

13 декабря 2024 г.

## »» Коротко на текущий момент:

- Индексы переокрасились в красный цвет;
- Акции Warner Bros Discovery выросли на фоне анонса о реструктуризации;
- Парламент Казахстана ратифицировал соглашение о займе ¥52.7 млрд у АБИИ;
- Канадская Laramide Resources заключила соглашение с казахстанской Aral Resources на разведку урана в бассейне Чу-Сарысу.

## »» Валютный рынок:

- Индекс доллара США (DXY), показывающий отношение курса доллара к корзине из шести мировых валют, вырос на 0.2% до уровня 107.0 п.;
- Курс USD/KZT ослаб на 0.2% до уровня 522.6.

## »» Цена на нефть снизилась после выхода отчета о нефтяном рынке

Цена нефти марки Brent снизилась на 0.1% до \$73.4 за баррель после публикации отчета Международного энергетического агентства (МЭА) о нефтяном рынке. В документе, агентство скорректировало прогноз роста мирового спроса на нефть в 2024 г., снизив его на фоне слабых данных по спросу в 3 кв. 2024 г. Согласно отчету, рост потребления нефти в странах, не входящих в ОЭСР, составил 320 000 барр/с г/г, что является самым низким квартальным показателем с момента пика пандемии. МЭА также откорректировало прогноз роста мирового спроса на нефть в 2024 г., уменьшив его на 80 000 барр/с по сравнению с предыдущей оценкой, до 102.8 млн барр/с. Данная коррекция отражает замедление темпов восстановления спроса, особенно в развивающихся экономиках.

## Фондовые индексы

Индексы	Регион	Посл. знач.	Изменение	
			За день	С начала года
<b>Americas</b>				
<b>S&amp;P 500</b>	США	6 051.3	-0.54%	26.51%
<b>Dow Jones</b>	США	43 914.1	-0.53%	16.45%
<b>NASDAQ</b>	США	19 902.8	-0.66%	31.85%
<b>EMEA</b>				
<b>Euro Stoxx 50</b>	Еврозона	4 965.5	0.12%	9.99%
<b>FTSE 100</b>	Великобритания	8 311.8	0.12%	7.63%
<b>CAC 40</b>	Франция	7 420.9	-0.03%	-1.52%
<b>DAX</b>	Германия	20 426.3	0.13%	22.30%
<b>IBEX 35</b>	Испания	11 764.8	-0.21%	16.64%
<b>FTSE MIB</b>	Италия	34 857.4	0.36%	14.92%
<b>Asia/Pacific</b>				
<b>Nikkei 225</b>	Япония	39 849.1	1.21%	18.81%
<b>Hang Seng</b>	Гонконг	20 397.1	1.20%	19.68%
<b>Shanghai</b>	Китай	3 461.5	0.85%	17.15%
<b>Sensex</b>	Индия	81 290.0	-0.29%	12.26%
<b>Singapore</b>	Сингапур	3 809.3	0.43%	18.51%
<b>Emerging markets</b>				
<b>Bovespa</b>	Бразилия	126 042.2	-2.74%	-6.07%
<b>RTSI\$</b>	Россия	1 151.9	-0.20%	5.59%
<b>NIFTY 50</b>	Индия	24 466.6	-0.33%	12.34%
<b>Borsa Index</b>	Турция	10 058.6	0.00%	35.99%
<b>KASE</b>	Казахстан	5 594.2	0.16%	34.45%

## Товарный рынок

	Знач.	Изменение			
		1D	1W	1M	YTD
<b>Brent</b>	73.4	-0.1%	1.8%	1.6%	-3.2%
<b>Медь</b>	9 091.5	-1.1%	0.2%	0.5%	8.8%
<b>Цинк</b>	3 075.0	-1.6%	-1.4%	3.2%	28.2%
<b>Золото</b>	2 680.7	-1.4%	1.9%	4.2%	33.7%
<b>Серебро</b>	31.0	-2.8%	-1.0%	2.3%	34.8%
<b>Природный газ</b>	3.5	2.3%	12.2%	18.9%	33.9%
<b>Алюминий</b>	2 599.5	-0.1%	-1.5%	2.7%	21.8%

# Ежедневный обзор

13 декабря 2024 г.

## » Индексы перекрасились в красный цвет

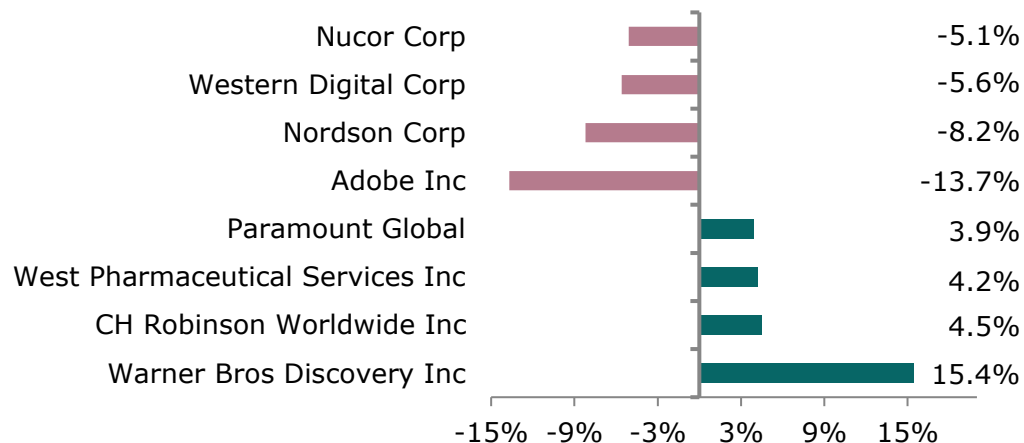
Биржевые фондовые индексы США отступили от рекордных максимумов и по итогам торгов в четверг скорректировались на 0.5-0.7%. Возобновление инфляционного давления не только снизило аппетит инвесторов к риску, но и привело к укреплению курса доллара США и к падению стоимости казначейских облигаций США. После кратковременного снижения доходность по 10-летним трэжерис выросла до 4.33% в сравнении с 4.15% неделей ранее. Индекс доллара DXY приблизился к годовым максимумам и оказал давление на золото, которое после неудачной попытки преодолеть уровень в \$2 700 за тройскую унцию снизилось на 1.4%. До открытия торгов стало известно, что темпы роста производственной инфляции (PPI) в ноябре ускорились самыми сильными темпами с февраля 2023 года и увеличились до 3.0% г/г. Результат разошёлся с прогнозными ожиданиями аналитиков, которые ожидали сохранения показателя на уровне 2.6% г/г. В месячном исчислении инфляции производителей ускорилась на 0.4% и также оказалась выше прогноза аналитиков в 0.2%. Тем не менее, рынок не сомневается в перспективах снижения ставки на 25 б.п. на заседании на следующей неделе. Вероятность этого события оценивается в 96.4%.

Тем временем, согласно данным Министерства труда, число первичных заявок на пособие по безработице за прошлую неделю составило 242 000, что является максимальным уровнем с октября и значительно превысило прогноз в 220 000.

## » Акции Warner Bros Discovery выросли на фоне анонса о реструктуризации

Акции медиагиганта Warner Bros. Discovery продемонстрировали рост более чем на 15% на фоне анонса корпоративной реструктуризации. В официальном заявлении компании сообщается, что Warner Bros. Discovery будет разделена на два ключевых сегмента: 1) кабельное и линейное телевидение, 2) стриминговые сервисы и студийное производство. В рамках этой реорганизации предполагается объединение подразделений, отвечающих за стриминговые платформы Max, Discovery+ и HBO, с подразделением, включающим кино- и теле-продакшн Warner

## Лидеры и аутсайдеры индекса S&P 500



## Долговой рынок

	Валюта	YTM	YTM			
			1D	1W	1M	YTD
<b>US Treasuries (10YR)</b>	US\$	4.33%	4.33%	4.15%	4.43%	4.23%
<b>US Treasuries (30YR)</b>	US\$	4.55%	4.54%	4.34%	4.57%	4.30%
<b>UK Gilts (30YR)</b>	GBP	4.36%	4.32%	4.28%	4.43%	4.04%
<b>Germany (10YR)</b>	EUR	2.21%	2.13%	2.11%	2.33%	2.28%
<b>Kazakhstan (3YR)</b>	US\$	4.72%	4.39%	4.68%	4.55%	4.26%

## Валютный рынок

	Знач.	Изменение			
		1D	1W	1M	YTD
<b>DXY</b>	107.0	0.2%	1.2%	1.3%	2.8%
<b>USD/KZT</b>	522.6	0.2%	0.1%	6.1%	13.9%
<b>USD/RUB</b>	105.0	-0.1%	4.7%	6.1%	14.3%
<b>EUR/USD</b>	1.05	-0.3%	-1.1%	-0.9%	-2.7%
<b>GBP/USD</b>	1.27	-0.6%	-0.7%	-0.3%	1.0%
<b>USD/JPY</b>	152.6	0.1%	1.7%	-1.8%	5.3%

# Ежедневный обзор

13 декабря 2024 г.

Bros. Новый интегрированный сегмент будет сосредоточен на потоковом вещании и студийной деятельности.

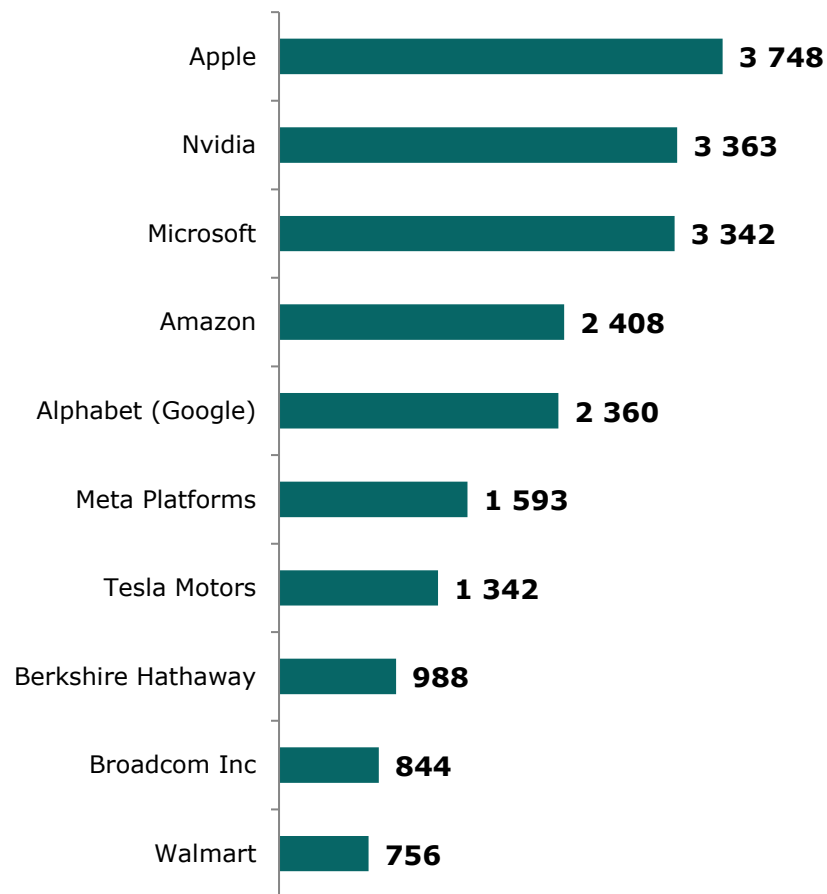
Предложенная реорганизация происходит на фоне усилий Warner Bros. Discovery продемонстрировать свою готовность конкурировать с крупнейшими игроками отрасли, включая таких гигантов стриминга, как Netflix, Apple и Amazon. Компания заявила, что ожидает завершения внедрения новой организационной структуры к середине 2025 г.

На данный момент корпорация состоит из трех основных бизнес-сегментов: кабельные сети, студии и потоковое вещание для конечных пользователей. Помимо объединения студийного и стримингового сегментов, данная реорганизация направлена также на оптимизацию корпоративной структуры, сформировавшейся в результате слияния Discovery с Scripps и WarnerMedia.

# Ежедневный обзор

13 декабря 2024 г.

» Рыночная капитализация 10 крупнейших публичных компаний США, млрд \$



## Динамика изменения индекса S&P 500

	Изменение		Количество эмитентов	Вес (%)
	в %	в пунктах		
<b>S&amp;P 500</b>	<b>-0.5%</b>	<b>-33.1</b>	<b>503</b>	<b>100%</b>
<b>Information Technology</b>	-0.5%	-9.1	69	32.0%
<b>Financials</b>	-0.4%	-3.4	72	13.4%
<b>Consumer discretionary</b>	-0.8%	-5.8	50	11.4%
<b>Health care</b>	-0.8%	-5.1	62	10.1%
<b>Communications Services</b>	-0.8%	-4.5	22	9.5%
<b>Industrials</b>	-0.7%	-3.4	78	8.2%
<b>Consumer Staples</b>	0.2%	0.6	38	5.6%
<b>Energy</b>	-0.7%	-1.3	22	3.2%
<b>Utilities</b>	-0.1%	-0.2	31	2.3%
<b>Real Estate</b>	-0.1%	-0.1	31	2.1%
<b>Materials</b>	-0.7%	-0.8	28	2.0%

# Ежедневный обзор

13 декабря 2024 г.

- **Парламент Казахстана ратифицировал соглашение о займе ¥52.7 млрд у АБИИ**

Сенат парламента Казахстана на пленарном заседании в четверг одобрил закон «О ратификации соглашения о займе между Республикой Казахстан и Азиатским банком инфраструктурных инвестиций», сообщает корреспондент агентства.

«Сумма займа у АБИИ составляет ¥52.7 млрд, это эквивалентно Т175 млрд. Займ предоставляется со сроком погашения 15 лет», - проинформировал секретарь комитета сената по финансам и бюджету Сергей Карплюк.

Ранее глава Минфина Казахстана Мади Такиев сообщал, что соглашение о займе на сумму ¥52.7 млрд было подписано 21 августа 2024 г. Выбор валюты обусловлен низкими базовыми процентными ставками в Японии.

Он добавил, что данные средства позволят поддержать меры для финансирования транспортной инфраструктуры, промышленности, образования. Заем данного банка предоставляется Казахстану со сроком погашения 15 лет, включая трехлетний льготный период.

Азиатский банк инфраструктурных инвестиций (АБИИ) - международная финансовая организация. Основные цели, которые преследует АБИИ, стимулирование финансового сотрудничества в Азиатско-Тихоокеанском регионе, финансирование инфраструктурных проектов в Азии от строительства дорог и аэропортов, до антенн связи и жилья экономкласса.

Источник: Интерфакс

- **Канадская Laramide Resources заключила соглашение с казахстанской Aral Resources на разведку урана в бассейне Чу-Сарысу**

Канадская Laramide Resources, занимающаяся разведкой урана, заключила трехлетнее опционное соглашение с казахстанской Aral Resources с возможностью продления соглашения на один год для геологоразведки урана в осадочном бассейне Чу-Сарысу, говорится в пресс-релизе Laramide Resources.

«Aral Resources Ltd. получила 22 лицензии на добычу полезных ископаемых, охватывающие почти 5500 кв. км Чу-Сарысуйского осадочного бассейна в Казахстане», - уточняется в сообщении.

В соответствии с условиями опционного соглашения, Laramide имеет право приобрести все находящиеся в обращении акции Aral в любое время в течение периода опциона, тем самым получив полное право собственности на проект Чу-Сарысу, поясняют в компании.

«Хотя компания Laramide не стремилась активно расширять свой портфель, перспективный геологоразведочный потенциал в Казахстане предоставил исключительную возможность с низким уровнем риска и высокой отдачей для укрепления нашего портфеля качественных проектов. Поскольку компания стремится создать производителя урана, способного удовлетворить потребности коммунальных служб, это полностью соответствует нашей долгосрочной стратегии», - приводятся слова главы Laramide Марка Хендерсона в сообщении.

При этом в компании назвали бассейн Чу-Сарысу перспективным, но малоизученным регионом.

Источник: Интерфакс

# Ежедневный обзор

13 декабря 2024 г.

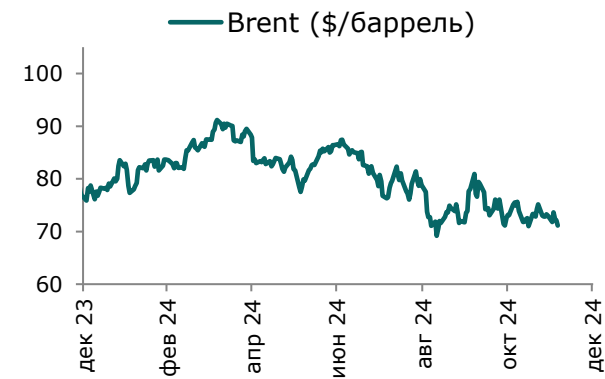
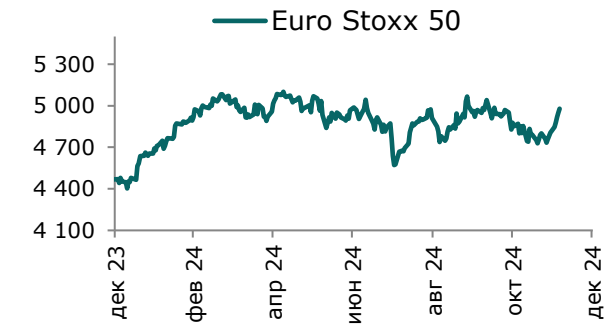
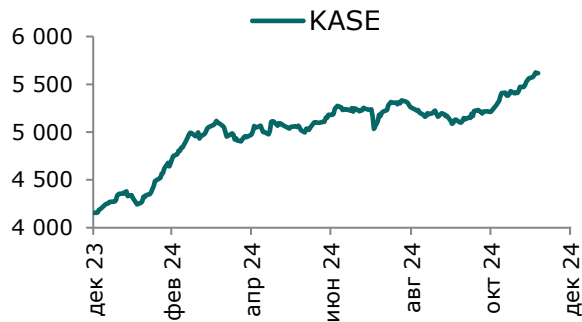
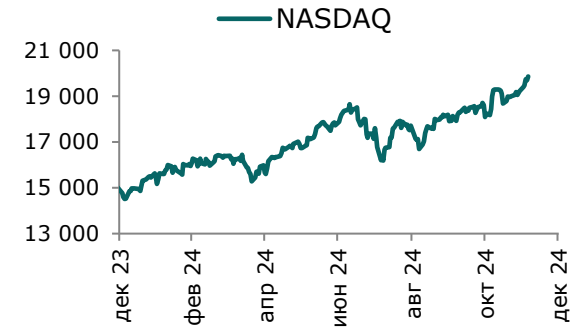
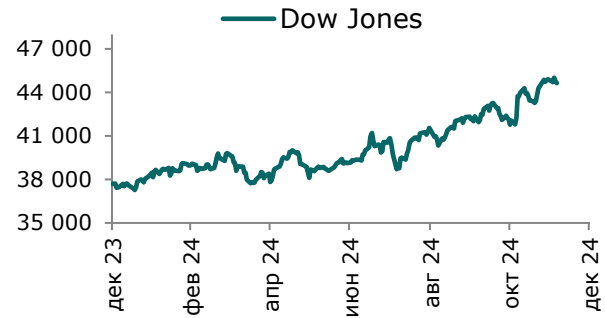
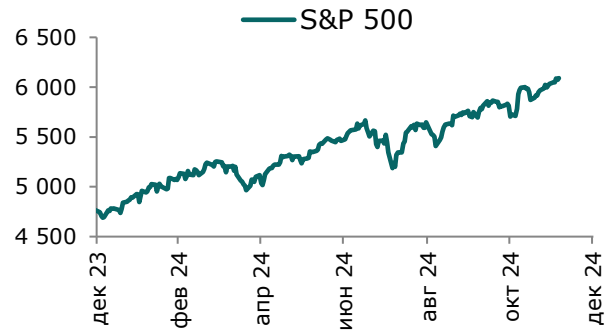
Таблица 1. Динамика изменения валют стран СНГ развивающихся и развитых стран

Валютная пара (индекс)	Страна	Базовая ставка	Инфляция* 2022	Инфляция* 2023	Курс	1D	1W	1M	YTD
USD/KZT	Казахстан	15.25%	14.9%	14.8%	522.6	0.2%	0.1%	6.1%	13.9%
USD/RUB	Россия	21.00%	13.8%	6.0%	105.0	-0.1%	4.7%	6.1%	14.3%
USD/GEL	Грузия	8.00%	9.4%	2.4%	2.8	0.7%	2.3%	4.4%	6.9%
USD/KGS	Кыргызстан	9.00%	14.7%	8.0%	86.7	0.0%	0.0%	1.1%	-2.8%
USD/TJS	Таджикистан	9.00%	4.5%	3.8%	10.9	0.9%	1.0%	2.1%	-0.1%
USD/UZS	Узбекистан	13.50%	12.3%	8.8%	12 850	0.0%	0.1%	0.4%	4.4%
USD/UAH	Украина	13.50%	20.1%	13.4%	41.6	-0.2%	0.4%	0.7%	13.3%
Развивающиеся страны									
USD/CNY	Китай	4.35%	2.0%	0.2%	7.3	0.1%	0.1%	0.5%	1.4%
USD/BRL	Бразилия	12.25%	9.3%	4.6%	6.0	0.6%	-1.5%	3.5%	21.6%
USD/INR	Индия	6.50%	6.7%	5.7%	84.8	0.0%	0.1%	0.6%	1.8%
USD/ZAR	ЮАР	7.75%	6.9%	5.9%	17.8	0.6%	-1.2%	-2.3%	-6.1%
USD/TRY	Турция	50.00%	72.0%	53.4%	34.9	0.0%	0.5%	1.6%	20.5%
Развитые страны									
DXU	США	4.75%	8.0%	4.1%	107.0	0.2%	1.2%	1.3%	2.8%
USD/CAD	Канада	3.25%	6.8%	3.9%	1.4	0.4%	1.4%	1.6%	4.7%
GBP/USD	Великобритания	4.75%	9.1%	7.4%	1.3	-0.6%	-0.7%	-0.3%	1.0%
USD/CHF	Швейцария	0.50%	2.8%	2.2%	0.9	0.9%	1.5%	0.7%	1.4%
USD/JPY	Япония	0.25%	2.5%	3.3%	152.6	0.1%	1.7%	-1.8%	5.3%
USD/KRW	Южная Корея	3.00%	5.1%	3.6%	1 431.0	0.1%	1.0%	1.9%	9.5%

Источник: Bloomberg. \*показатель темпов инфляции в среднем за год

# Ежедневный обзор

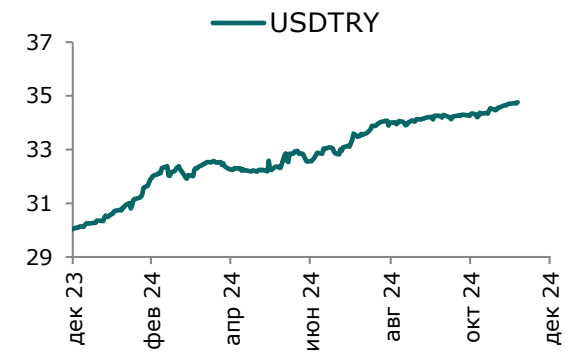
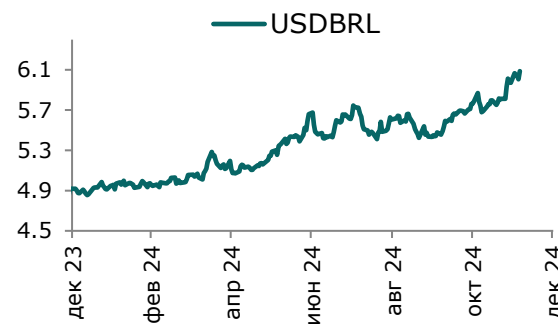
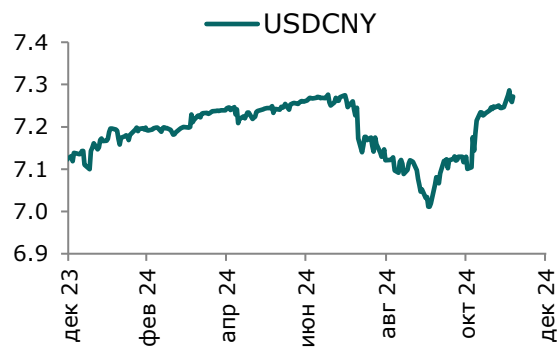
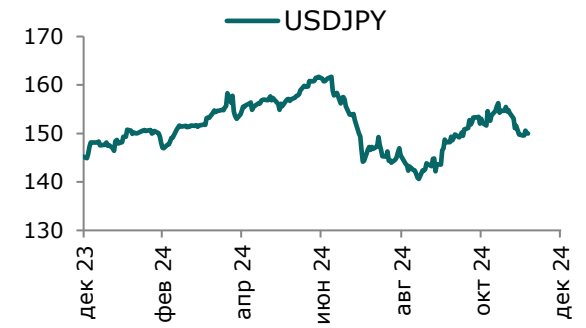
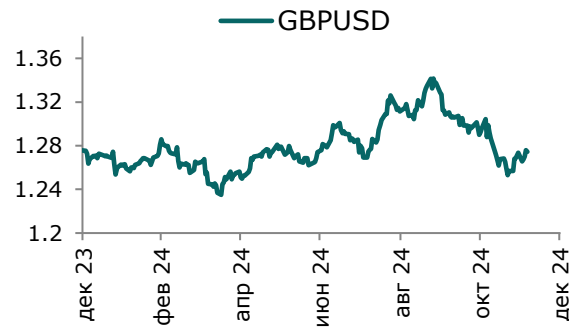
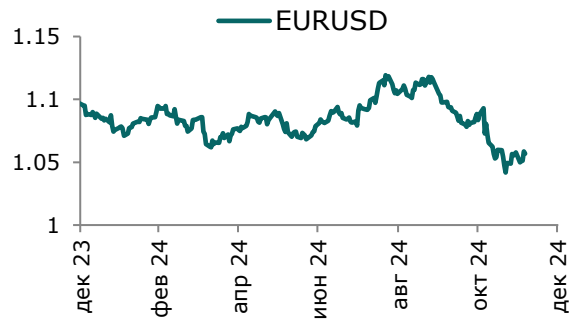
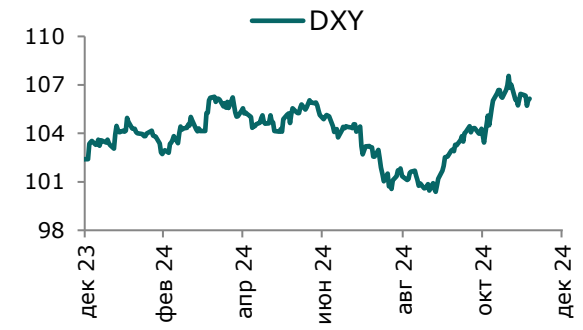
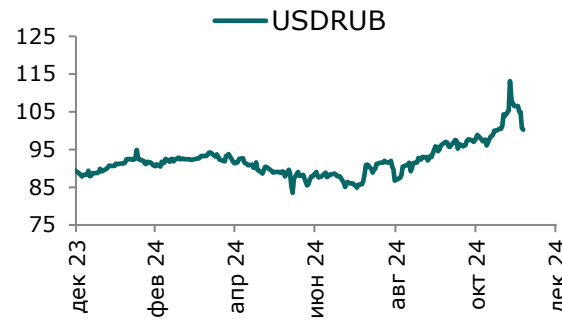
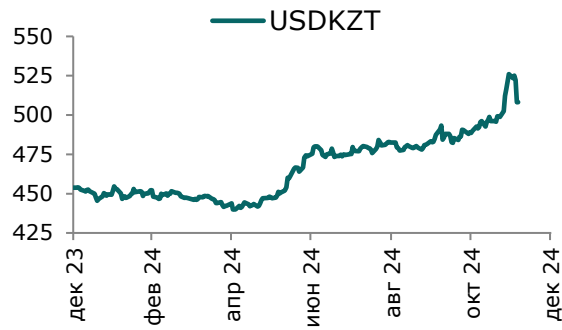
13 декабря 2024 г.





# Ежедневный обзор

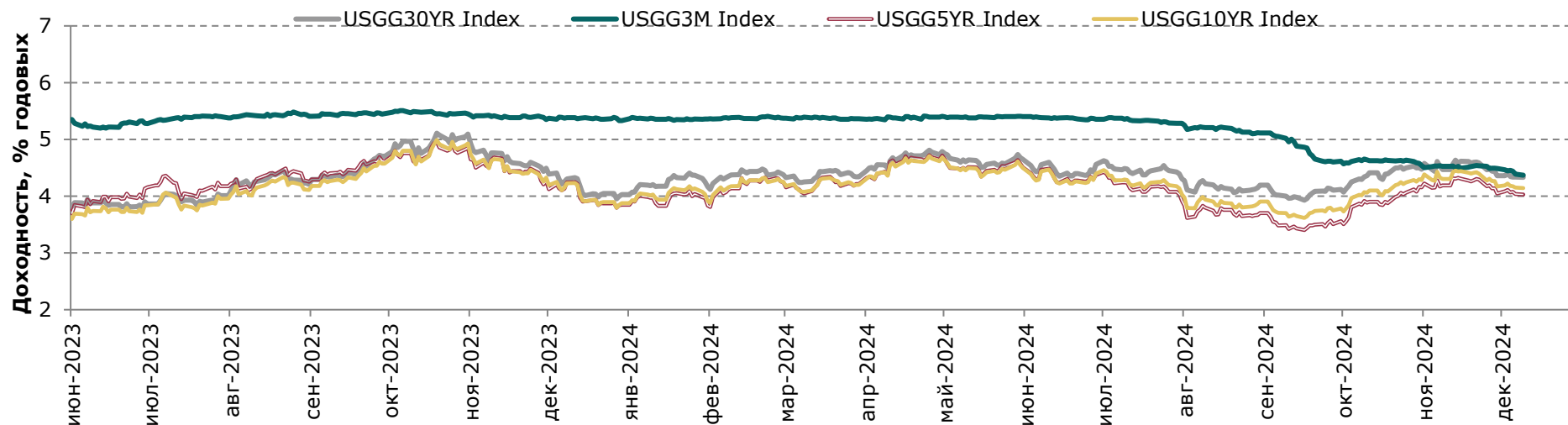
13 декабря 2024 г.



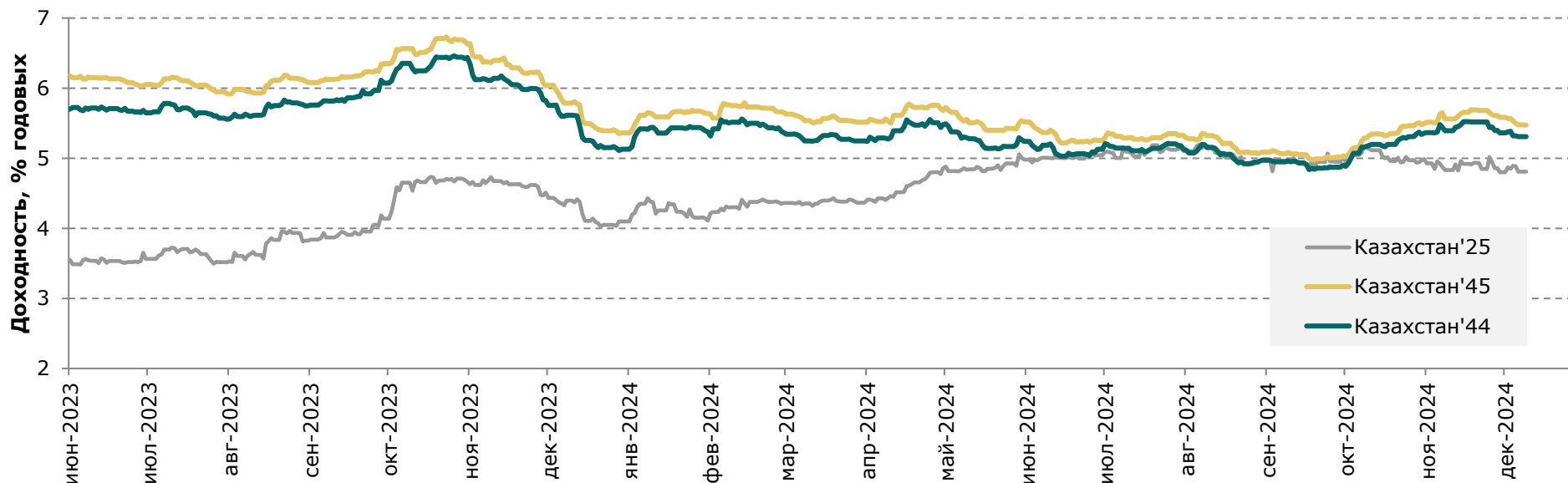
# Ежедневный обзор

13 декабря 2024 г.

## Доходность государственных ценных бумаг США



## Динамика доходности суверенных облигаций РК



# Ежедневный обзор

13 декабря 2024 г.

**Таблица 2. Информация по казахстанским еврооблигациям**

Выпуск	Валюта	Купон	Цена		Доходность		Спред		Дата погашения	Объем бумаг в обращении, млн.	Дюрация
			Покупка	Продажа	Покупка	Продажа	Z-Sprd	G-Sprd			
<b>Республика Казахстан</b>											
KAZAKS 5 1/8 07/21/25	USD	5.13	100.00	100.44	5.11	4.38	47.60	43.97	21.07.2025	2 500	0.59
KAZAKS 5 1/8 07/21/25	USD	5.13	99.98	100.34	5.16	4.55	58.50	54.69	21.07.2025	2 500	0.58
KAZAKS 0.6 09/30/26	EUR	0.60	95.36	96.04	3.29	2.89	93.91	101.80	30.09.2026	500	1.74
KAZAKS 0.6 09/30/26	EUR	0.60	95.37	96.10	3.29	2.85	91.55	99.44	30.09.2026	500	1.74
KZOKZ 4 3/4 04/19/27	USD	4.75	98.72	99.75	5.33	4.86	121.39	101.21	19.04.2027	250	2.19
KAZAKS 6.55 09/15/27	RUB	6.55	74.00	74.00	19.96	19.96	-5.18	1585.41	15.09.2027	10 000	2.08
KAZAKS 2 3/8 11/09/28	EUR	2.38	105.50	105.50	0.94	0.94	-112.89	-99.14	09.11.2028	525	3.74
KAZAKS 2 3/8 11/09/28	EUR	2.38	96.96	97.74	3.21	2.99	103.74	117.52	09.11.2028	525	3.66
KAZAKS 2 3/8 11/09/28	EUR	2.38	96.96	97.74	3.21	2.99	103.74	117.52	09.11.2028	525	3.66
KAZAKS 7 09/11/30	RUB	7.00	63.50	63.50	17.98	17.98	140.50	1389.22	11.09.2030	10 000	3.77
KAZAKS 1 1/2 09/30/34	EUR	1.50	85.62	86.30	3.24	3.14	106.90	107.99	30.09.2034	650	8.82
KAZAKS 1 1/2 09/30/34	EUR	1.50	85.62	86.39	3.24	3.13	106.35	107.44	30.09.2034	650	8.82
KAZAKS 4.714 04/09/35	USD	4.71	98.06	98.48	4.96	4.90	123.89	77.44	09.04.2035	1 500	8.01
KAZAKS 4.714 04/09/35	USD	4.71	98.15	98.46	4.94	4.90	123.45	77.00	09.04.2035	1 500	8.01
KAZAKS 4 7/8 10/14/44	USD	4.88	94.37	95.47	5.34	5.24	157.44	88.43	14.10.2044	1 000	12.31
KAZAKS 4 7/8 10/14/44	USD	4.88	94.16	95.12	5.36	5.27	159.80	90.81	14.10.2044	1 000	12.30
KAZAKS 6 1/2 07/21/45	USD	6.50	112.25	112.95	5.50	5.45	176.45	106.90	21.07.2045	1 500	11.58
<b>НК КазМунайГаз</b>											
KZOKZ 6 3/8 10/24/48	USD	5.38	98.85	99.37	5.62	5.51	185.50	153.06	24.04.2030	1 250	4.58
KZOKZ 5 3/4 04/19/47	USD	5.38	98.80	99.66	5.64	5.45	182.87	150.37	24.04.2030	1 250	4.57
KZOKZ 5 3/8 04/24/30	USD	3.50	85.18	86.18	5.76	5.60	199.82	157.08	14.04.2033	750	6.96
KZOKZ 3 1/2 04/14/33	USD	5.75	90.00	91.03	6.61	6.52	287.74	217.45	19.04.2047	1 250	11.86
KZOKZ 4 3/4 04/19/27	USD	6.38	96.98	97.80	6.63	6.56	291.90	221.48	24.10.2048	1 500	11.92
<b>Самрук Казына</b>											
SAMRUK 2 10/28/26	USD	2.00	93.51	94.35	5.69	5.19	149.76	133.11	28.10.2026	500	1.80
<b>КазТрансГаз</b>											
KZTGKZ 4 3/8 09/26/27	USD	4.38	95.61	96.82	6.11	5.62	201.85	179.86	26.09.2027	706	2.56
<b>Банк Развития Казахстана</b>											
DBKAZ 5 3/4 05/12/25	USD	5.75	99.49	100.10	6.97	5.49	189.08	185.44	12.05.2025	325	0.41
DBKAZ 6 03/23/26	USD	6.00	99.65	101.16	6.28	5.05	161.50	150.91	23.03.2026	107	1.21
DBKAZ 2.95 05/06/31	USD	5.50	100.89	101.36	5.09	4.87	109.83	89.87	15.04.2027	500	2.16
DBKAZ 5 1/4 10/23/29	USD	5.25	100.01	100.47	5.25	5.14	146.65	116.34	23.10.2029	500	4.22
DBKAZ 5 1/2 04/15/27	USD	2.95	86.56	87.42	5.47	5.29	169.00	131.55	06.05.2031	255	5.66
<b>ТенгизШевройл</b>											

# Ежедневный обзор

13 декабря 2024 г.

TENGIZ 4 08/15/26	USD	2.63	97.40	98.18	6.60	5.39	174.32	171.30	15.08.2025	500	0.65
TENGIZ 3 1/4 08/15/30	USD	4.00	96.96	97.60	6.25	5.77	198.32	186.75	15.08.2026	1 000	1.34
TENGIZ 2 5/8 08/15/25	USD	3.25	85.79	86.64	6.26	6.07	246.18	211.85	15.08.2030	750	4.97
<b>Bolashaq Investments Ltd</b>											
BLSINV 5 12/15/33	USD	5.00	91.12	91.98	6.32	6.19	253.71	203.71	15.12.2033	10	6.60
BLSINV 5 12/15/33	USD	5.00	91.12	91.84	6.32	6.21	254.81	204.78	15.12.2033	70	6.59
BLSINV 5 12/15/33	USD	5.00	91.12	91.74	6.32	6.23	255.56	205.51	15.12.2033	165	6.59
<b>Freedom Finance SPC Ltd</b>											
FRHC 5 1/2 10/21/26	USD	5.50	96.23	97.16	7.71	7.15	348.38	332.26	21.10.2026	66	1.71
<b>FRHC Fractional SPC Ltd</b>											
FRHCFR 0 02/26/54	USD	0.00	14.33	15.34	6.88	6.63	323.31	230.53	26.02.2054	26	27.36
<b>FinTechLab MFO LLP</b>											
FTLMFO 11 01/19/26	USD	11.00	105.73	106.28	5.60	5.10	126.04	122.12	19.01.2026	7	1.03
<b>МФО ТОО ОнлайнКазФинанс</b>											
MOOKF 10 03/18/27	USD	10.00	83.56	84.56	18.98	18.38	1481.45	1533.73	18.03.2027	50	1.96
<b>МФО ТОО Фридом Финанс Кредит</b>											
FRFINC 6 12/21/26	USD	6.00	99.88	100.38	6.07	5.80	200.54	183.40	21.12.2026	100	1.83
<b>ТОО Мобильный Мир</b>											
MOBMIR 6 09/30/26	USD	6.00	96.85	97.76	7.90	7.35	366.41	350.93	30.09.2026	25	1.65

# Ежедневный обзор

13 декабря 2024 г.

**Таблица 3. Информация по узбекским еврооблигациям**

Выпуск	Валюта	Купон	Цена		Доходность		Спред		Дата погашения	Объем бумаг в обращении, млн.	Дюрация
			Покупка	Продажа	Покупка	Продажа	Z-Sprd	G-Sprd			
<b>Республика Узбекистан</b>											
UZBEK 5.375 02/20/2029	USD	5.38%	95.19	95.94	6.71	6.49	289.11	261.06	20.02.2029	500	3.61
UZBEK 3.700 11/25/2030	USD	3.70%	84.83	85.57	6.84	6.67	308.49	273.10	25.11.2030	555	5.16
<b>НБ Республики Узбекистан</b>											
NBUZB 4.85 10/21/2025	USD	4.85%	98.25	98.95	6.96	6.11	248.13	244.85	21.10.2025	300	0.82
<b>Узпромстройбанк</b>											
SQBNZU 8.95 07/24/29	USD	8.95%	102.13	102.60	8.38	8.26	460.67	431.83	24.07.2029	400	3.62
<b>Ипотека Банк</b>											
IPTBZU 5.5 11/19/2025	USD	5.50%	98.29	98.69	7.41	6.95	293.65	291.34	19.11.2025	300	0.89
<b>Навои Майнинг</b>											
NAVOIM 6.7 10/17/2028	USD	6.70%	100.43	100.73	6.57	6.48	273.08	246.26	19.11.2028	500	3.32
NAVOIM 6.95 10/17/2031	USD	6.95%	100.50	100.66	6.86	6.83	312.50	274.58	19.11.2031	500	5.33
<b>Uzauto Motors AJ</b>											
UZAMTS 4.85 05/04/26	USD	4.85%	95.42	96.29	8.38	7.69	390.09	378.28	05.04.2026	300	1.32
<b>АК Агробанк</b>											
AGROBK 9.25 10/02/29	USD	9.25%	103.24	103.39	8.41	8.37	390.09	378.28	05.04.2026	300	1.32

**Таблица 4. Информация по прочим еврооблигациям**

Выпуск	Валюта	Купон	Цена		Доходность		Спред		Дата погашения	Объем бумаг в обращении, млн.	Дюрация
			Покупка	Продажа	Покупка	Продажа	Z-Sprd	OAS-Sprd			
SEASPAN CORP	USD	5.50%	94.4	95.8	6.94	6.57	353.55	290.97	01.08.2029	750	3.93
CYDSA SAB DE CV	USD	6.25%	98.9	99.8	6.69	6.31	34.08	21.41	04.10.2027	181	2.52
BUKIT MAKMUR MANDIRI UTA	USD	7.75%	99.8	100.5	7.92	4.57	34.42	25.37	10.02.2026	212	0.16
IOCHPE-MAX/MAX WHEELS MX	USD	5.00%	93.7	94.9	7.10	6.69	244.86	209.75	07.05.2028	400	3.05
ADECOAGRO SA	USD	6.00%	98.7	99.5	6.52	6.18	35.88	24.47	21.09.2027	416	2.49

# Ежедневный обзор

13 декабря 2024 г.

## Кривая доходности ГЦБ РК

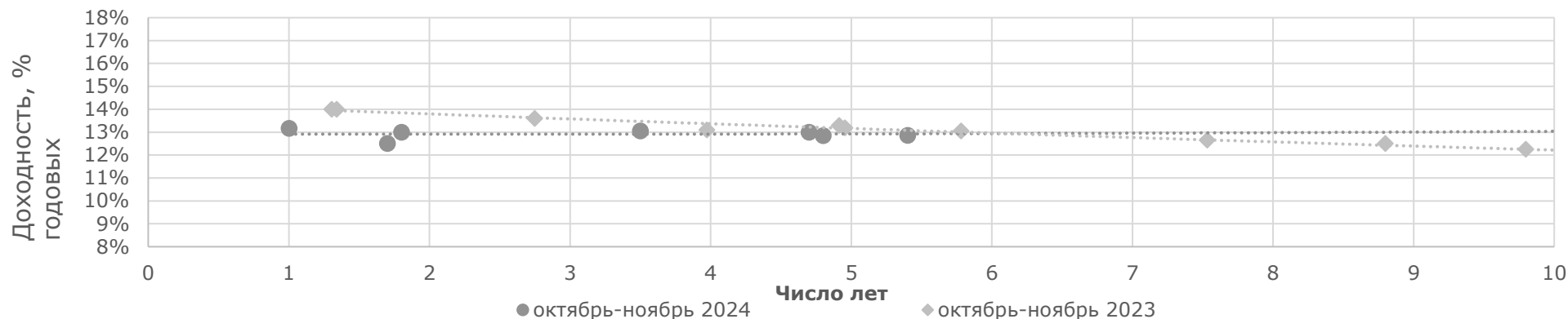


Таблица 5. Последние размещения ГЦБ

Эмитент	Тикер	Доходность	Лет до погашения*	Дата размещения
<b>Ценные бумаги Министерства Финансов</b>				
Министерство Финансов	MUM300_0001	13.17%	14.10	26.ноя.2024
Министерство Финансов	MUM300_0002	13.30%	14.70	19.ноя.2024
Министерство Финансов	MOM060_0052	12.50%	1.70	12.ноя.2024
Министерство Финансов	MUM096_0012	13.00%	4.70	29.окт.2024
Министерство Финансов	MUM300_0001	13.17%	14.10	29.окт.2024
Министерство Финансов	MKM012_0159	13.16%	1.00	22.окт.2024
Министерство Финансов	MUM180_0016	13.12%	12.30	15.окт.2024
Министерство Финансов	MUM168_0005	13.12%	10.40	15.окт.2024
Министерство Финансов	MUM096_0012	12.85%	4.80	15.окт.2024
Министерство Финансов	MUM072_0015	12.86%	5.40	15.окт.2024
Министерство Финансов	MOM060_0052	12.99%	1.80	15.окт.2024
Министерство Финансов	MUM192_0002	13.05%	3.50	08.окт.2024
Министерство Финансов	MUM072_0015	13.25%	5.50	24.сен.2024
Министерство Финансов	MUM300_0003	13.31%	15.40	17.сен.2024
Министерство Финансов	MUM096_0012	13.34%	4.90	17.сен.2024
Министерство Финансов	MOM060_0052	13.19%	1.90	10.сен.2024
Министерство Финансов	MUM072_0015	13.39%	5.50	10.сен.2024
Министерство Финансов	MUM192_0002	13.27%	3.60	10.сен.2024
Министерство Финансов	MUM096_0012	13.33%	4.90	03.сен.2024
Министерство Финансов	MUM084_0019	13.43%	6.50	03.сен.2024
Министерство Финансов	MKM012_0158	13.16%	0.83	03.сен.2024
Министерство Финансов	MUM096_0012	13.35%	4.90	27.авг.2024
Министерство Финансов	MUM156_0005	13.30%	2.80	27.авг.2024
Министерство Финансов	MUM180_0015	13.28%	12.00	27.авг.2024
Министерство Финансов	MUM300_0001	13.17%	14.30	27.авг.2024
Министерство Финансов	MUM084_0019	13.43%	6.50	26.авг.2024

# Ежедневный обзор

13 декабря 2024 г.

Министерство Финансов	MUM120_0017	13.41%	2.60	26.авг.2024
Министерство Финансов	MUM120_0018	13.27%	2.80	20.авг.2024
Министерство Финансов	MUM300_0002	13.16%	14.70	20.авг.2024
Министерство Финансов	MUM192_0002	13.29%	3.60	13.авг.2024
Министерство Финансов	MUM108_0012	13.26%	1.90	13.авг.2024
Министерство Финансов	MUM096_0012	13.41%	4.90	06.авг.2024
Министерство Финансов	MKM012_0158	13.20%	0.90	06.авг.2024
Министерство Финансов	MUM084_0019	13.43%	6.50	26.авг.2024
Министерство Финансов	MUM120_0017	13.41%	2.60	26.авг.2024
Министерство Финансов	MUM300_0003	13.26%	15.40	23.июль.2024
Министерство Финансов	MUM072_0015	13.43%	5.50	23.июль.2024
Министерство Финансов	MUM108_0012	13.30%	1.90	23.июль.2024
Министерство Финансов	MUM168_0005	13.35%	10.50	23.июль.2024
Министерство Финансов	MUM240_0001	13.44%	7.60	23.июль.2024
Министерство Финансов	MUM192_0002	13.27%	3.70	23.июль.2024
Министерство Финансов	MKM012_0158	13.23%	1.00	16.июль.2024
Министерство Финансов	MUM108_0013	13.45%	4.60	16.июль.2024
Министерство Финансов	MUM156_0005	13.39%	2.90	16.июль.2024
Министерство Финансов	MUM084_0019	13.49%	6.50	16.июль.2024
Министерство Финансов	MUM180_0013	13.33%	8.60	16.июль.2024
Министерство Финансов	MUM180_0016	13.30%	12.40	16.июль.2024
Министерство Финансов	MUM108_0012	13.42%	2.00	09.июль.2024
Министерство Финансов	MUM072_0015	13.49%	5.60	09.июль.2024
Министерство Финансов	MUM156_0007	13.49%	9.50	09.июль.2024
Министерство Финансов	MUM240_0001	13.50%	7.80	09.июль.2024
Министерство Финансов	MUM192_0002	13.50%	3.70	09.июль.2024
Министерство Финансов	MUM156_0005	13.45%	2.90	02.июль.2024
Министерство Финансов	MKM012_0158	13.34%	1.00	02.июль.2024
Министерство Финансов	MUM108_0013	13.47%	4.70	02.июль.2024
Министерство Финансов	MUM084_0019	13.36%	6.50	02.июль.2024
Министерство Финансов	MOM048_0054	13.40%	2.20	25.июнь.2024
Министерство Финансов	MUM180_0016	13.49%	12.40	25.июнь.2024
Министерство Финансов	MUM072_0015	13.43%	5.60	25.июнь.2024
Министерство Финансов	MUM192_0002	13.43%	3.80	25.июнь.2024
Министерство Финансов	MUM168_0003	13.49%	7.70	25.июнь.2024
Министерство Финансов	MUM120_0017	13.40%	2.70	21.июнь.2024
Министерство Финансов	MUM240_0002	13.40%	9.80	21.июнь.2024
Министерство Финансов	MKM012_0157	13.39%	0.80	21.июнь.2024
Министерство Финансов	MUM108_0014	13.36%	7.80	21.июнь.2024
Министерство Финансов	MUM084_0019	13.29%	6.70	18.июнь.2024
Министерство Финансов	MUM168_0005	13.33%	10.70	18.июнь.2024
Министерство Финансов	MUM108_0013	13.35%	4.80	18.июнь.2024
Министерство Финансов	MUM180_0006	13.34%	2.80	18.июнь.2024
Министерство Финансов	MUM180_0014	13.31%	8.80	18.июнь.2024
Министерство Финансов	MKM012_0157	13.20%	0.80	18.июнь.2024
Министерство Финансов	MUM240_0001	13.10%	7.90	11.июнь.2024
Министерство Финансов	MUM240_0002	13.13%	9.90	11.июнь.2024
Министерство Финансов	MUM192_0002	13.14%	3.80	11.июнь.2024

# Ежедневный обзор

13 декабря 2024 г.

Министерство Финансов	MUM072_0015	13.11%	5.70	11.июнь.2024
Министерство Финансов	MOM048_0054	13.11%	2.30	11.июнь.2024
Министерство Финансов	MUM180_0014	12.98%	8.80	04.июнь.2024
Министерство Финансов	MUM120_0017	12.99%	2.70	04.июнь.2024
Министерство Финансов	MUM108_0013	12.95%	4.80	04.июнь.2024
Министерство Финансов	MUM084_0019	12.95%	6.60	04.июнь.2024
Министерство Финансов	MKM012_0157	13.00%	0.80	04.июнь.2024
Министерство Финансов	MUM084_0019	12.75%	6.60	30.май.2024
Министерство Финансов	MKM012_0157	12.90%	0.90	30.май.2024
Министерство Финансов	MUM180_0013	12.80%	8.70	30.май.2024
Министерство Финансов	MUM180_0006	12.94%	2.80	30.май.2024
Министерство Финансов	MUM168_0005	12.55%	10.60	28.май.2024
Министерство Финансов	MUM180_0016	12.54%	12.50	28.май.2024
Министерство Финансов	MUM192_0002	12.86%	3.80	28.май.2024
Министерство Финансов	MUM240_0001	12.90%	7.80	28.май.2024
Министерство Финансов	MUM180_0014	12.86%	8.80	28.май.2024
Министерство Финансов	MUM120_0017	12.64%	2.80	21.май.2024
Министерство Финансов	MKM012_0157	12.60%	0.90	21.май.2024
Министерство Финансов	MUM084_0019	12.66%	6.70	21.май.2024
Министерство Финансов	MUM240_0002	12.68%	9.80	21.май.2024
Министерство Финансов	MUM108_0013	12.61%	4.80	21.май.2024
Министерство Финансов	MUM072_0015	12.55%	5.80	14.май.2024
Министерство Финансов	MUM168_0003	12.56%	7.90	14.май.2024
Министерство Финансов	MUM192_0002	12.52%	3.90	14.май.2024
Министерство Финансов	MUM240_0002	12.57%	10.00	14.май.2024
Министерство Финансов	MUM180_0006	12.37%	2.90	06.май.2024
Министерство Финансов	MUM180_0014	12.15%	9.00	06.май.2024
Министерство Финансов	MUM084_0019	12.27%	6.80	06.май.2024
Министерство Финансов	MUM108_0013	12.30%	4.90	06.май.2024
Министерство Финансов	MKM012_0157	12.22%	0.90	06.май.2024
Министерство Финансов	MUM108_0012	11.97%	2.10	30.апр.2024
Министерство Финансов	MUM072_0015	12.12%	5.80	30.апр.2024
Министерство Финансов	MUM156_0007	12.15%	9.80	30.апр.2024
Министерство Финансов	MUM168_0003	12.15%	7.90	30.апр.2024
Министерство Финансов	MUM084_0019	12.10%	6.70	26.апр.2024
Министерство Финансов	MUM180_0006	12.00%	2.90	26.апр.2024
Министерство Финансов	MKM012_0157	11.70%	0.90	26.апр.2024
Министерство Финансов	MUM108_0013	12.11%	4.90	26.апр.2024
Министерство Финансов	MUM180_0014	12.15%	8.90	26.апр.2024
Министерство Финансов	MUM096_0011	12.11%	4.40	23.апр.2024
Министерство Финансов	MUM168_0005	12.15%	10.70	23.апр.2024
Министерство Финансов	MUM084_0019	12.09%	6.70	23.апр.2024
Министерство Финансов	MUM168_0003	12.15%	7.90	23.апр.2024
Министерство Финансов	MUM072_0015	11.96%	5.80	16.апр.2024
Министерство Финансов	MUM168_0005	12.15%	10.70	16.апр.2024
Министерство Финансов	MUM300_0003	12.15%	15.60	16.апр.2024
Министерство Финансов	MUM096_0011	11.45%	4.50	16.апр.2024
Министерство Финансов	MUM180_0013	12.08%	8.80	16.апр.2024



# Ежедневный обзор

13 декабря 2024 г.

Министерство Финансов	MUM108_0012	11.83%	2.20	16.апр.2024
Министерство Финансов	MUM012_0157	11.71%	1.00	09.апр.2024
Министерство Финансов	MUM096_0012	11.85%	5.20	09.апр.2024
Министерство Финансов	MUM300_0002	12.15%	15.10	09.апр.2024
Министерство Финансов	MUM156_0007	12.15%	9.70	09.апр.2024
Министерство Финансов	MUM120_0019	11.99%	6.80	09.апр.2024
Министерство Финансов	MUM072_0015	11.96%	5.80	02.апр.2024
Министерство Финансов	MUM180_0006	11.38%	2.90	02.апр.2024
Министерство Финансов	MUM156_0007	12.15%	9.70	02.апр.2024
Министерство Финансов	MUM156_0007	12.15%	9.90	26.мар.2024
Министерство Финансов	MUM084_0019	12.00%	6.90	26.мар.2024
Министерство Финансов	MUM108_0012	11.40%	2.30	26.мар.2024
Министерство Финансов	MUM168_0005	12.15%	11.00	26.мар.2024
Министерство Финансов	MUM012_0156	11.74%	0.80	19.мар.2024
Министерство Финансов	MUM120_0017	11.44%	2.90	19.мар.2024
Министерство Финансов	MUM180_0016	12.15%	12.70	19.мар.2024
Министерство Финансов	MUM120_0019	11.94%	6.70	19.мар.2024
Министерство Финансов	MOM048_0052	11.51%	1.80	12.мар.2024
Министерство Финансов	MUM156_0007	12.15%	9.80	12.мар.2024
Министерство Финансов	MUM168_0005	12.15%	10.80	12.мар.2024
Министерство Финансов	MUM072_0015	11.97%	5.90	12.мар.2024
Министерство Финансов	MUM012_0156	11.90%	0.80	5.мар.2024
Министерство Финансов	MUM132_0007	12.00%	8.30	5.мар.2024
Министерство Финансов	MUM192_0003	11.41%	4.50	5.мар.2024
Министерство Финансов	MUM132_0007	12.00%	8.40	27.фев.2024
Министерство Финансов	MUM084_0019	11.90%	6.90	27.фев.2024
Министерство Финансов	MUM156_0007	12.15%	9.80	27.фев.2024
Министерство Финансов	MUM192_0003	11.50%	4.50	20.фев.2024
Министерство Финансов	MUM156_0007	12.14%	9.80	20.фев.2024
Министерство Финансов	MUM084_0019	11.90%	6.90	20.фев.2024
Министерство Финансов	MUM180_0016	12.15%	12.80	13.фев.2024
Министерство Финансов	MUM120_0018	11.51%	3.30	13.фев.2024
Министерство Финансов	MUM132_0007	12.15%	8.30	13.фев.2024
Министерство Финансов	MUM096_0012	12.00%	5.40	13.фев.2024
Министерство Финансов	MUM300_0002	12.15%	15.30	6.фев.2024
Министерство Финансов	MOM048_0052	11.97%	1.90	6.фев.2024
Министерство Финансов	MUM180_0016	12.15%	12.80	6.фев.2024
Министерство Финансов	MUM009_0019	12.95%	0.70	29.январ.2024
Министерство Финансов	MUM009_0019	12.96%	0.80	23.январ.2024
Министерство Финансов	MUM180_0015	12.15%	12.60	23.январ.2024
Министерство Финансов	MOM048_0052	12.00%	2.00	23.январ.2024
Министерство Финансов	MUM192_0003	12.30%	4.70	23.январ.2024
Министерство Финансов	MUM120_0018	12.74%	3.42	16.январ.2024
Министерство Финансов	MUM012_0156	13.10%	0.97	16.январ.2024
Министерство Финансов	MUM180_0011	12.54%	5.49	16.январ.2024
Министерство Финансов	MUM180_0015	12.12%	12.43	16.январ.2024
Министерство Финансов	MUM144_0009	12.15%	9.49	9.январ.2024
Министерство Финансов	MUM096_0014	12.69%	7.24	9.январ.2024

# Ежедневный обзор

13 декабря 2024 г.

Министерство Финансов	МКМ012_0156	13.34%	0.99	9.января.2024
Министерство Финансов	MUM120_0018	12.87%	3.43	9.января.2024
Министерство Финансов	MUM180_0011	12.69%	5.52	9.января.2024
Министерство Финансов	MUM096_0014	12.81%	7.25	4.января.2024
Министерство Финансов	MUM144_0009	12.15%	9.50	4.января.2024
Министерство Финансов	MUM300_0001	12.49%	14.70	4.января.2024
Министерство Финансов	MUM192_0003	12.87%	4.64	4.января.2024
Министерство Финансов	MUM132_0007	12.45%	8.64	20.декабря.2023
Министерство Финансов	MUM096_0011	13.00%	4.93	20.декабря.2023
Министерство Финансов	MOM060_0052	13.00%	2.64	13.декабря.2023
Министерство Финансов	MUM096_0013	13.00%	6.23	6.декабря.2023
Министерство Финансов	MOM024_0088	13.75%	1.42	6.декабря.2023
Министерство Финансов	MOM060_0054	13.10%	4.01	29.ноября.23
Министерство Финансов	MUM156_0007	12.15%	10.20	22.ноября.23
Министерство Финансов	MUM096_0011	13.19%	5.10	15.ноября.23
Министерство Финансов	MUM216_0001	11.70%	13.17	15.ноября.23
Министерство Финансов	MUM144_0009	12.25%	10.75	8.ноября.23
Министерство Финансов	MUM096_0014	12.65%	7.52	1.ноября.23
Министерство Финансов	MOM036_0091	14.00%	1.31	24.октября.23
Министерство Финансов	MUM192_0003	13.29%	4.91	24.октября.23
Министерство Финансов	MUM168_0005	12.04%	11.43	18.октября.23
Министерство Финансов	MUM096_0012	13.05%	5.82	18.октября.23
Министерство Финансов	MOM036_0091	14.00%	1.34	11.октября.23
Министерство Финансов	MUM132_0007	12.50%	8.83	11.октября.23
Министерство Финансов	MUM108_0012	13.60%	2.73	4.октября.23
Министерство Финансов	MUM096_0012	13.09%	5.81	27.сентября.23
Министерство Финансов	MOM060_0052	13.64%	5.82	27.сентября.23
Министерство Финансов	МКМ012_0154	14.60%	2.93	20.сентября.23
Министерство Финансов	MUM216_0001	11.70%	0.54	20.сентября.23
Министерство Финансов	MUM096_0014	12.80%	12.90	20.сентября.23
Министерство Финансов	MUM156_0007	12.05%	7.61	13.сентября.23
Министерство Финансов	МКМ012_0154	14.55%	10.43	13.сентября.23
Министерство Финансов	MOM060_0052	13.64%	2.92	6.сентября.23
Министерство Финансов	MUM132_0007	12.60%	8.93	6.сентября.23
Министерство Финансов	MOM024_0087	14.02%	1.40	6.сентября.23
Министерство Финансов	МКМ012_0154	14.70%	0.56	23.августа.23
Министерство Финансов	MOM048_0052	13.85%	2.42	23.августа.23
Министерство Финансов	MUM216_0001	11.70%	12.95	23.августа.23
Министерство Финансов	MUM120_0016	14.28%	1.78	16.августа.23
Министерство Финансов	MUM084_0018	13.58%	4.66	16.августа.23
Министерство Финансов	MUM096_0014	13.00%	7.74	16.августа.23
Министерство Финансов	MUM156_0007	12.16%	10.52	16.августа.23
Министерство Финансов	MOM048_0052	13.79%	2.45	09.августа.23
Министерство Финансов	MUM120_0016	14.24%	1.80	09.августа.23
Министерство Финансов	MUM072_0014	13.20%	5.59	02.августа.23

Источник: KASE. \*лет до погашения с момента размещения

# Ежедневный обзор

13 декабря 2024 г.

**Таблица 6. Доля владения нот НБК нерезидентами, млрд тенге**

Доля владения нот НБК нерезидентами						
Дата	Резиденты	Нерезиденты	Всего в обращении	Резиденты	Нерезиденты	Изменение (нерезиденты)
06.12.2024	395.1	110.2	505.3	78.2%	21.8%	0.0
29.11.2024	395.1	110.2	505.3	78.2%	21.8%	0.0
22.11.2024	395.1	110.2	505.3	78.2%	21.8%	0.0
15.11.2024	395.1	110.2	505.3	78.2%	21.8%	(13.1)
08.11.2024	382.0	123.3	505.3	75.6%	24.4%	0.0
01.11.2024	382.0	123.3	505.3	75.6%	24.4%	(10.1)
24.10.2024	371.9	133.4	505.3	75.6%	24.4%	(252.6)
18.10.2024	119.3	386.0	505.3	75.6%	24.4%	320.8
11.10.2024	440.1	65.2	505.3	87.1%	12.9%	2.5
04.10.2024	442.6	62.7	505.3	87.6%	12.4%	2.3
27.09.2024	444.9	60.4	505.3	88.0%	12.4%	(0.5)
20.09.2024	444.4	60.9	505.3	87.9%	12.1%	4.8
13.09.2024	449.2	56.2	505.4	88.9%	11.1%	2.0
06.09.2024	451.2	54.2	505.4	89.3%	10.7%	0.0
29.08.2024	451.1	54.2	505.4	89.3%	10.7%	0.5
23.08.2024	450.6	54.8	505.4	89.2%	10.8%	(24.4)
16.08.2024	475.0	30.4	505.4	94.0%	6.0%	4.1
09.08.2024	470.9	34.5	505.4	93.2%	6.8%	10.7
02.08.2024	460.1	45.3	505.4	91.1%	9.0%	6.3
26.07.2024	453.9	51.5	505.4	89.8%	10.2%	(51.5)
19.07.2024	405.0	0.0	405.0	100.0%	0.0%	8.3
12.07.2024	396.7	8.3	405.0	98.0%	2.1%	11.8
05.07.2024	385.0	20.0	405.0	95.1%	5.0%	0.8
28.06.2024	384.2	20.8	405.0	94.9%	5.1%	(6.8)
21.06.2024	415.3	14.0	429.3	96.7%	3.3%	8.9
14.06.2024	406.4	22.9	429.3	94.7%	5.3%	21.1
07.06.2024	385.3	44.0	429.3	89.8%	10.2%	(23.2)
31.05.2024	408.5	20.8	429.3	95.2%	4.9%	(15.0)
24.05.2024	402.1	5.8	408.0	98.6%	1.4%	46.7
17.05.2024	355.4	52.5	408.0	87.1%	12.9%	0.0
10.05.2024	355.4	52.6	408.0	87.1%	12.9%	(51.9)
04.05.2024	407.3	0.7	408.0	99.8%	0.2%	(85.6)
26.04.2024	492.9	12.4	505.2	97.6%	2.4%	93.3
19.04.2024	399.3	105.7	505.2	79.0%	20.1%	0.0
12.04.2024	399.3	105.9	505.2	79.0%	20.1%	89.3
05.04.2024	488.6	16.6	505.2	96.7%	3.3%	53.0
29.03.2024	435.5	69.6	505.1	86.2%	13.8%	0.0
20.03.2024	435.5	69.6	505.1	86.2%	13.8%	0.0
15.03.2024	435.5	69.6	505.1	86.2%	13.8%	0.0

Источник: Национальный Банк РК

**АО «Halyk Finance»**

**Департамент торговых идей**

**E-mail**

[dti@halykfinance.kz](mailto:dti@halykfinance.kz)

**Департамент продаж**

**E-mail**

[sales@halykfinance.kz](mailto:sales@halykfinance.kz)

**Адрес:**

Halyk Finance  
пр. Абая, 109 «В», 5 этаж  
A05A1B4, Алматы, Республика Казахстан  
Тел. +7 727 339 43 77  
[www.halykfinance.kz](http://www.halykfinance.kz)

**Bloomberg**

HLFN

**Refinitiv**

Halyk Finance

**Factset**

Halyk Finance

**Capital IQ**

Halyk Finance

#### **Заявление об ограничении ответственности**

Настоящая публикация носит исключительно информационный характер и не является предложением или попыткой со стороны АО «Halyk Finance» купить, продать или вступить в иную сделку в отношении каких-либо ценных бумаг и иных финансовых инструментов, на которые в настоящей публикации может содержаться ссылка. Предоставить какие-либо инвестиционные рекомендации или услуги. Указанные предложения могут быть направлены исключительно в соответствии с требованиями применимого законодательства. Настоящая публикация основана на информации, которую мы считаем надежной, однако мы не утверждаем, что все приведенные сведения абсолютно точны. При этом, отмечаем, что прошлая доходность не является показателем доходности инвестиций в будущем. Мы не несем ответственности за использование клиентами информации, содержащейся в настоящей публикации, а также за сделки и операции с ценными бумагами и иными финансовыми инструментами, упоминающимися в ней. Мы не берем на себя обязательство регулярно обновлять информацию, которая содержится в настоящей публикации или исправлять возможные неточности. HF, его аффилированные и должностные лица, партнеры и сотрудники, в том числе лица, участвующие в подготовке и выпуске этого материала, оставляют за собой право участвовать в сделках в отношении упоминающихся в настоящей публикации ценных бумаг и иных финансовых инструментов. Также отмечаем, что на ценные бумаги и иные финансовые инструменты, рассматриваемые в настоящей публикации и номинированные в иностранной валюте, могут оказывать влияние обменные курсы валют. Изменение обменных курсов валют может вызвать снижение стоимости инвестиций в указанные активы. Следует иметь в виду, что инвестирование в Американские депозитарные расписки также подвержено риску изменения обменного курса валют, а инвестирование в казахстанские ценные бумаги и иные финансовые инструменты имеет значительный риск. В указанной связи, инвесторы до принятия решения об участии в сделках с ценными бумагами и иными финансовыми инструментами, рассматриваемыми в настоящей публикации, должны проводить собственное исследование относительно надежности эмитентов данных ценных бумаг и иных финансовых инструментов.

Настоящая информация не предназначена для публичного распространения и не может быть воспроизведена, передана или опубликована, целиком или по частям, без предварительного письменного разрешения АО «Halyk Finance».