



Ежедневный обзор

Американские площадки продолжили снижение

Ежедневный обзор

11 декабря 2024 г.

Коротко на текущий момент:

- Американские площадки продолжили снижение;
- Акции Alphabet (Google) выросли на фоне представления нового чипа «Willow»;
- Boeing запустил производство, ранее остановленное из-за забастовки рабочих;
- Международные резервы Казахстана в ноябре сократились на 1.3%;
- Премьер-министр Казахстана поручил сформировать пул иностранных инвесторов для трансграничных хабов.

Валютный рынок:

- Индекс доллара США (DXY), показывающий отношение курса доллара к корзине из шести мировых валют, вырос на 0.2% до уровня 106.4 п.;
- Курс USD/KZT ослаб на 0.4% до уровня 510.7.

Умеренный подъем нефтяных котировок

Нефтяные котировки подросли во вторник на 0.1% и закрылись на уровне \$72.2 за баррель. Геополитические риски на Ближнем Востоке накануне поддерживали цены на нефть, которые снизились с начала года почти на 5%. С учётом замедления темпов роста мирового спроса на нефть, «медвежью» позицию занял Bank of America. Инвестиционный дом ожидает снижения котировок нефти марки Brent в 2025 году до \$65 за баррель. В составе «медведей» также оказался Citigroup, который прогнозирует снижение до \$60 за баррель.

Между тем, согласно ноябрьскому отчету Управления энергетической информации США (EIA), дефицит нефти на рынке сменился профицитом сырья, который в 2025 году составит 0.31 млн барр/с по сравнению с дефицитом в 0.13 млн барр/с в 2022 году и 0.95 млн барр/с в 2023 году.

Фондовые индексы

Индексы	Регион	Посл. знач.	Изменение	
			За день	С начала года
Americas				
S&P 500	США	6 034.9	-0.30%	26.16%
Dow Jones	США	44 247.8	-0.35%	17.34%
NASDAQ	США	19 687.2	-0.25%	30.42%
EMEA				
Euro Stoxx 50	Еврозона	4 951.7	-0.68%	9.69%
FTSE 100	Великобритания	8 280.4	-0.86%	7.22%
CAC 40	Франция	7 394.8	-1.14%	-1.86%
DAX	Германия	20 329.2	-0.08%	21.72%
IBEX 35	Испания	11 965.5	-0.38%	18.63%
FTSE MIB	Италия	34 524.7	-0.10%	13.83%
Asia/Pacific				
Nikkei 225	Япония	39 367.6	0.53%	17.38%
Hang Seng	Гонконг	20 311.3	-0.50%	19.17%
Shanghai	Китай	3 422.7	0.59%	15.84%
Sensex	Индия	81 510.1	0.00%	12.57%
Singapore	Сингапур	3 813.6	0.49%	18.64%
Emerging markets				
Bovespa	Бразилия	128 228.5	0.80%	-4.44%
RTSI\$	Россия	1 151.9	-0.20%	5.59%
NIFTY 50	Индия	24 618.2	0.03%	13.04%
Borsa Index	Турция	10 099.0	-1.54%	36.54%
KASE	Казахстан	5 576.4	-0.45%	34.02%

Товарный рынок

	Знач.	Изменение			
		1D	1W	1M	YTD
Brent	72.2	0.1%	-1.9%	0.5%	-4.8%
Медь	9 216.5	-0.2%	1.2%	-1.2%	9.3%
Цинк	3 135.0	0.3%	1.3%	5.2%	30.7%
Золото	2 694.3	1.3%	1.9%	2.9%	34.4%
Серебро	31.9	0.2%	2.8%	4.0%	38.7%
Природный газ	3.2	-0.6%	4.0%	18.5%	22.5%
Алюминий	2 608.5	0.8%	0.0%	0.9%	22.2%

Ежедневный обзор

11 декабря 2024 г.

Американские площадки продолжили снижение

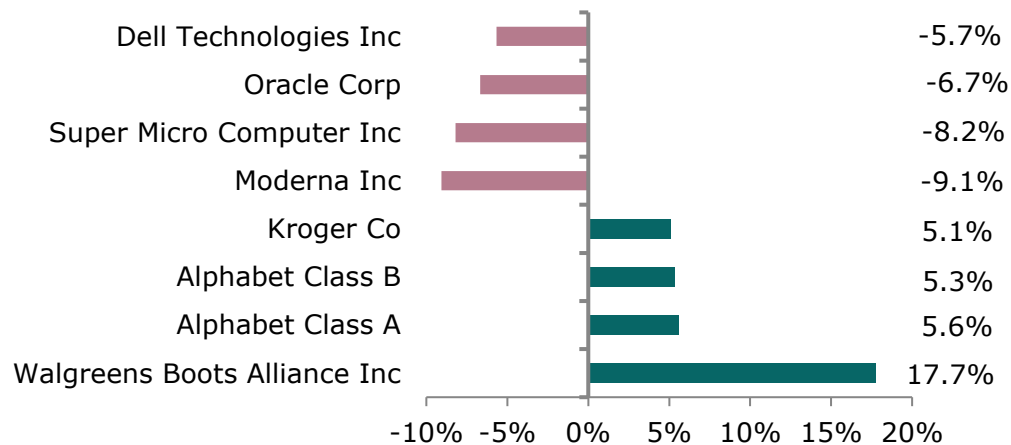
По результатам вчерашней торговой сессии все три основных фондовых индекса продемонстрировали снижение в пределах 0.25%-0.35%. Индекс S&P 500 просел на 0.30%. Большинство секторов, входящих в состав индекса, закрылись в красной зоне, за исключением секторов коммуникации (+2.6%), потребительских товаров первичного (+0.5%) и вторичного спроса (+0.1%). Значительный рост сектора коммуникации был обусловлен повышением акций Alphabet более чем на 5%. Это связано с презентацией компанией нового чипа «Willow», вычислительная мощность которого, по заявлению компании, значительно превышает производительность современного суперкомпьютера, что подчеркивает значительный потенциал квантовых технологий.

Между тем, цены на золото вплотную приблизились к \$2 700 за тройскую унцию на фоне возобновления покупок со стороны Китая. После шестимесячной паузы китайский регулятор в ноябре возобновил приобретение защитного актива. В январе-сентябре 2024 года ЦБ купили 693.5 тонн золота, что больше всего уровня покупок 2022 года. Только в этом году Индия и Турция приобрели 77 и 72 тонны золота соответственно. На этом фоне, драгоценный металл вырос сразу на 1.3% до \$2 694.3 за тройскую унцию. С начала года золото выросло в стоимости на 34.4%, а S&P 500 ушёл вверх на 26.2%.

Акции Alphabet (Google) выросли на фоне представления нового чипа «Willow»

Акции холдинговой компании, владеющая поисковой системой Google, выросли более чем на 5% после презентации своего нового чипа «Willow». Согласно данным компании, микропроцессор может снизить ошибки, связанные с квантовыми вычислениями при увеличении использования кубитов. Это решение является важным шагом в решении проблемы квантовой коррекции ошибок, которая разрабатывается учеными и инженерами в этой области уже почти 30 лет. Вторым важным моментом, по мнению технологического гиганта, являются достижения квантового компьютера Willow, который менее чем за

Лидеры и аутсайдеры индекса S&P 500



Долговой рынок

	Валюта	YTM	YTM на			
			1D	1W	1M	YTD
US Treasuries (10YR)	US\$	4.24%	4.23%	4.18%	4.30%	4.23%
US Treasuries (30YR)	US\$	4.43%	4.42%	4.34%	4.47%	4.30%
UK Gilts (30YR)	GBP	4.32%	4.27%	4.24%	4.50%	4.04%
Germany (10YR)	EUR	2.12%	2.12%	2.05%	2.45%	2.28%
Kazakhstan (3YR)	US\$	4.54%	4.60%	4.68%	4.68%	4.26%

Валютный рынок

	Знач.	Изменение			
		1D	1W	1M	YTD
DXY	106.4	0.2%	0.0%	1.8%	2.3%
USD/KZT	510.7	0.4%	-2.4%	3.0%	11.3%
USD/RUB	103.1	0.0%	-1.8%	4.8%	12.3%
EUR/USD	1.05	-0.3%	0.2%	-1.2%	-2.2%
GBP/USD	1.28	0.2%	0.8%	-0.8%	1.8%
USD/JPY	152.0	0.5%	1.6%	-1.2%	4.8%

Ежедневный обзор

11 декабря 2024 г.

пять минут выполнил стандартные эталонные вычисления, на выполнение которых современному суперкомпьютеру потребовалось бы 10 септиллионов лет (или 10^{25} лет), что значительно превышает возраст Вселенной.

Тем не менее, несмотря на оптимизм, связанный с долгосрочными перспективами квантовых вычислений, эксперты в области технологий считают, что хотя квантовые вычисления могут в будущем существенно изменить роль вычислительных систем в мире, на данный момент прорыв Google в области квантовых технологий еще не имеет практического применения.

» **Boeing запустил производство, ранее остановленное из-за забастовки рабочих**

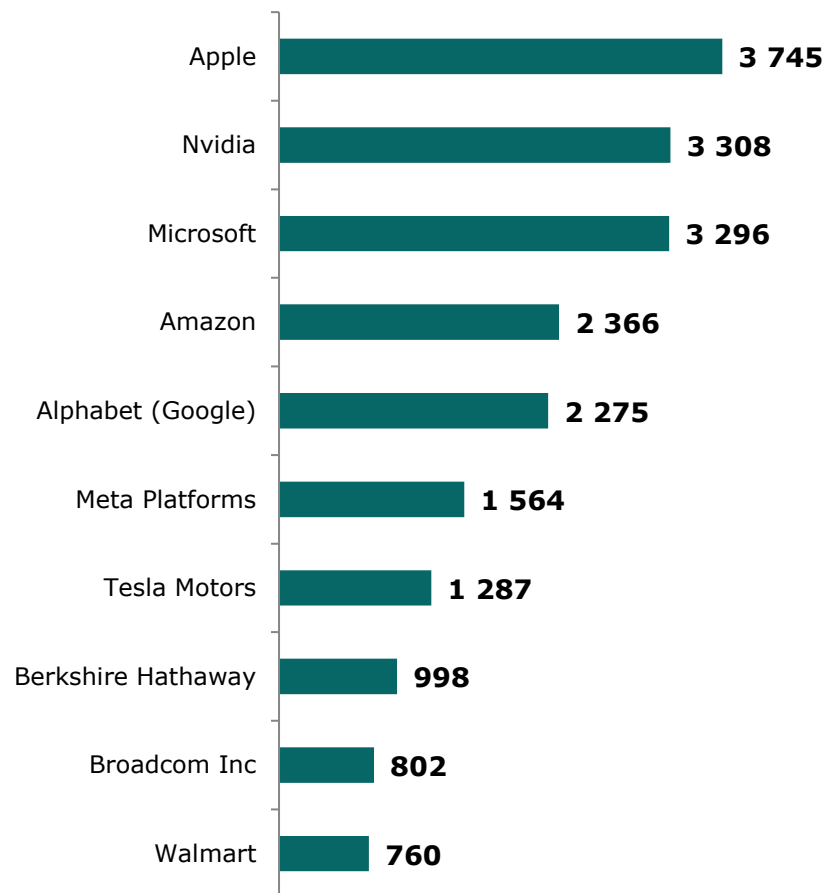
Компания Boeing возобновляет производство после почти двухмесячной забастовки работников. Bloomberg сообщает, что компания возобновила производство своих самолетов 737 Max почти через месяц после окончания забастовки.

«Наша команда методично работала над возобновлением производств в регионе Каскадия», — говорится в заявлении Boeing. «Сейчас мы возобновили производство моделей 737 на нашем заводе в Рентоне, а наши проекты в Эверетте продолжат реализацию в ближайшие дни».

Ежедневный обзор

11 декабря 2024 г.

» Рыночная капитализация 10 крупнейших публичных компаний США, млрд \$



Динамика изменения индекса S&P 500

	Изменение		Количество эмитентов	Вес. (%)
	в %	в пунктах		
S&P 500	-0.3%	-18.0	503	100%
Information Technology	-1.3%	-24.4	69	31.8%
Financials	-0.1%	-0.9	72	13.5%
Consumer discretionary	0.1%	1.0	50	11.3%
Health care	-0.5%	-2.9	62	10.3%
Communications Services	2.6%	14.4	22	9.4%
Industrials	-0.2%	-1.1	78	8.3%
Consumer Staples	0.5%	1.7	38	5.7%
Energy	-0.6%	-1.2	22	3.3%
Utilities	-0.8%	-1.2	31	2.3%
Real Estate	-1.6%	-2.2	31	2.2%
Materials	-0.9%	-1.1	28	2.0%

Ежедневный обзор

11 декабря 2024 г.

- **Международные резервы Казахстана в ноябре сократились на 1.3%**

Валовые международные резервы Казахстана, включая золотовалютные резервы Национального банка и средства Национального фонда, на конец ноября 2024 г. составили \$105.042 млрд, говорится в материалах Нацбанка со ссылкой на предварительные данные.

По итогам октября международные резервы Казахстана составили \$106.433 млрд, на конец 2023 г. - \$95.968 млрд. Таким образом, за ноябрь показатель снизился на 1.3%, а с начала года, наоборот, вырос на 9.45%.

Как сообщалось, в ноябре этого года Нацбанк Казахстана впервые после долгого перерыва с февраля-марта 2022 года провел валютные интервенции на \$1 млрд.

Активы Нацфонда на конец ноября достигли \$60.832 млрд, увеличившись за месяц на 0.41%.

Валовые международные резервы Национального банка за ноябрь сократились на 3.58% - до \$44.210 млрд, в том числе активы в валюте составили \$18.922 млрд (снижение на 5.03%), в золоте - \$25.288 млрд (снижение на 2.47%). Чистые международные резервы Нацбанка сократились на 3.78% - до \$42.175 млрд.

Источник: Интерфакс

- **Премьер-министр Казахстана поручил сформировать пул иностранных инвесторов для трансграничных хабов**

Премьер-министр Казахстана Олжас Бектенов поручил сформировать пул потенциальных инвесторов для участия в проектах трансграничных хабов, передал корреспондент «Интерфакс-Казахстан».

Министерству промышленности и строительства совместно с министерствами национальной экономики и финансов, а также акиматами поручили в месячный срок принять необходимые меры по созданию и расширению специальных экономических зон для развития трансграничных хабов, а также обеспечить все хабы базовой инфраструктурой, включая электроэнергию, водоснабжение, транспортные пути и коммуникации.

По словам премьера-министра, полноценный запуск пяти хабов в Казахстане позволит сократить время прохождения грузов, повысить объем промышленного производства и увеличить налоговые поступления.

Согласно планам правительства, планируется создать Индустриальный торгово-логистический комплекс «Карасу» и «Ак-Тилек» на границе Казахстана и Киргизии, Международный центр промышленной кооперации "Центральная Азия" на границе Казахстана и Узбекистана, Центр трансграничной торговли «Евразия» (г. Уральск, рядом с российской границей), Хоргосский узел (на границе Казахстана и Китая) и Каспийский узел (морпорт Курык). На заседании добавили, что благодаря созданию таких хабов также удастся привлечь инвестиции и технологии, реализовать важные проекты, создать новые постоянные рабочие места.

Источник: Интерфакс

Ежедневный обзор

11 декабря 2024 г.

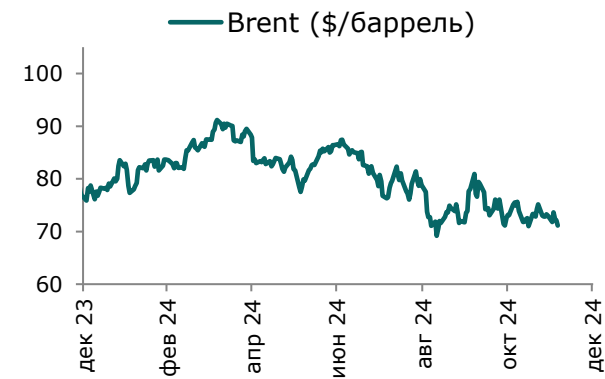
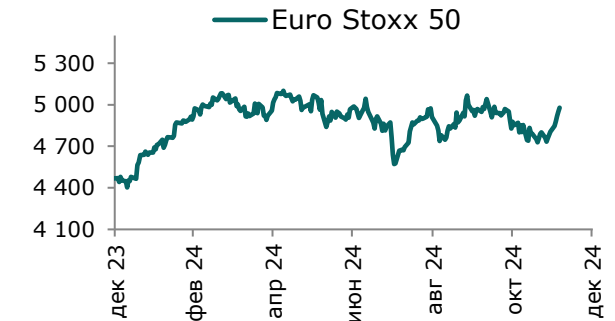
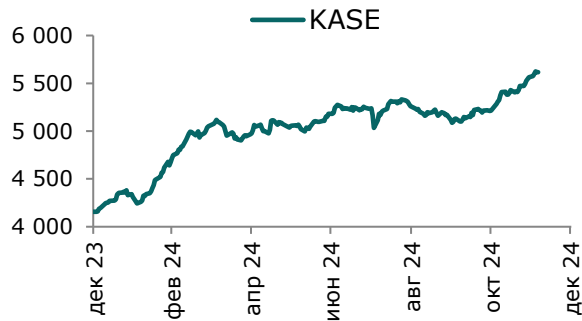
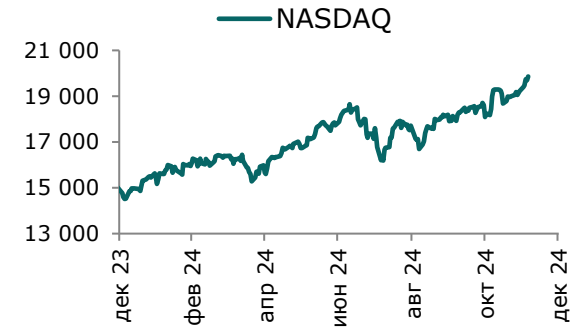
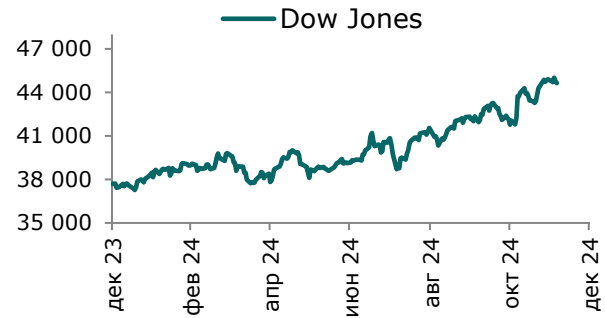
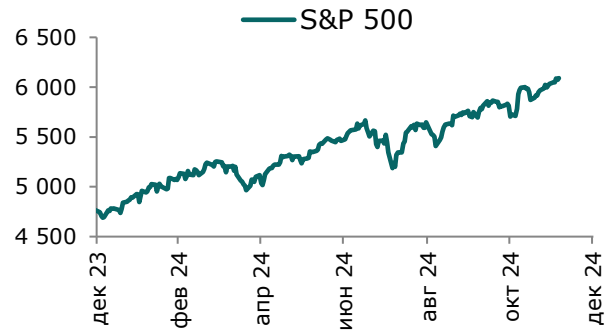
Таблица 1. Динамика изменения валют стран СНГ развивающихся и развитых стран

Валютная пара (индекс)	Страна	Базовая ставка	Инфляция* 2022	Инфляция* 2023	Курс	1D	1W	1M	YTD
USD/KZT	Казахстан	15.25%	14.9%	14.8%	510.7	0.4%	-2.4%	3.0%	11.3%
USD/RUB	Россия	21.00%	13.8%	6.0%	103.1	0.0%	-1.8%	4.8%	12.3%
USD/GEL	Грузия	8.00%	9.4%	2.4%	2.8	0.7%	0.9%	3.0%	5.2%
USD/KGS	Кыргызстан	9.00%	14.7%	8.0%	86.5	-0.3%	-0.3%	0.9%	-2.8%
USD/TJS	Таджикистан	9.00%	4.5%	3.8%	10.7	0.0%	-0.8%	0.4%	-1.8%
USD/UZS	Узбекистан	13.50%	12.3%	8.8%	12 853	0.1%	0.3%	0.3%	4.4%
USD/UAH	Украина	13.00%	20.1%	13.4%	41.7	0.3%	0.1%	0.8%	13.4%
Развивающиеся страны									
USD/CNY	Китай	4.35%	2.0%	0.2%	7.2	-0.1%	-0.5%	0.5%	1.1%
USD/BRL	Бразилия	11.25%	9.3%	4.6%	6.1	-0.5%	0.2%	5.1%	22.7%
USD/INR	Индия	6.50%	6.7%	5.7%	84.9	0.0%	0.1%	0.6%	1.8%
USD/ZAR	ЮАР	7.75%	6.9%	5.9%	17.8	0.2%	-1.7%	-0.7%	-6.0%
USD/TRY	Турция	50.00%	72.0%	53.4%	34.9	0.1%	0.4%	1.5%	20.3%
Развитые страны									
DXU	США	4.75%	8.0%	4.1%	106.4	0.2%	0.0%	1.8%	2.3%
USD/CAD	Канада	3.75%	6.8%	3.9%	1.4	0.1%	0.8%	1.8%	4.4%
GBP/USD	Великобритания	4.75%	9.1%	7.4%	1.3	0.2%	0.8%	-0.8%	1.8%
USD/CHF	Швейцария	1.00%	2.8%	2.2%	0.9	0.4%	-0.4%	0.2%	0.3%
USD/JPY	Япония	0.25%	2.5%	3.3%	152.0	0.5%	1.6%	-1.2%	4.8%
USD/KRW	Южная Корея	3.00%	5.1%	3.6%	1 431.8	0.1%	0.2%	2.2%	9.5%

Источник: Bloomberg. *показатель темпов инфляции в среднем за год

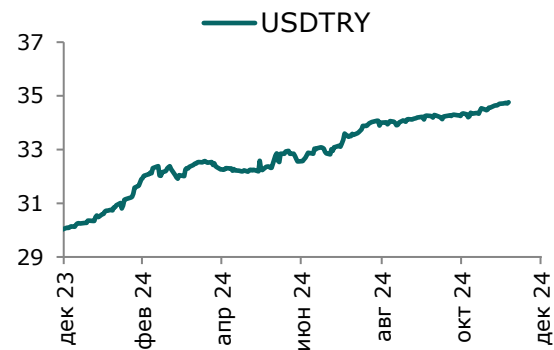
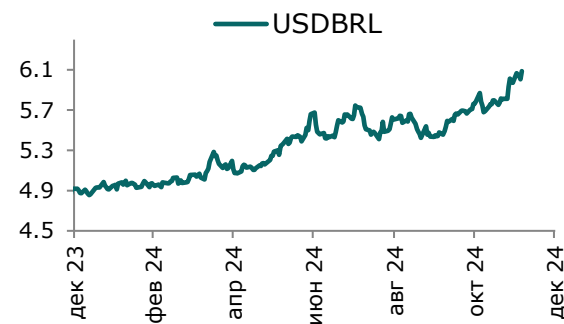
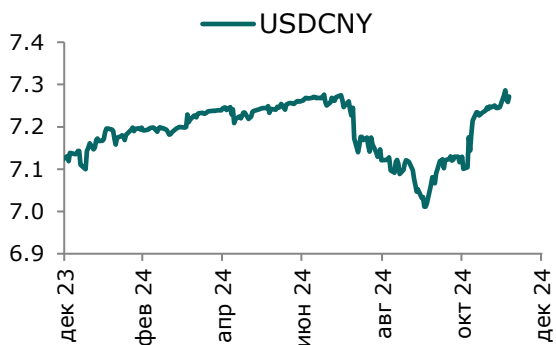
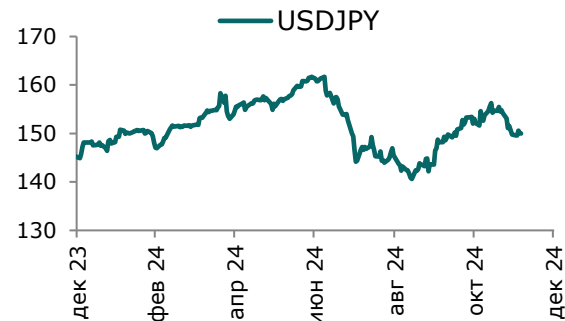
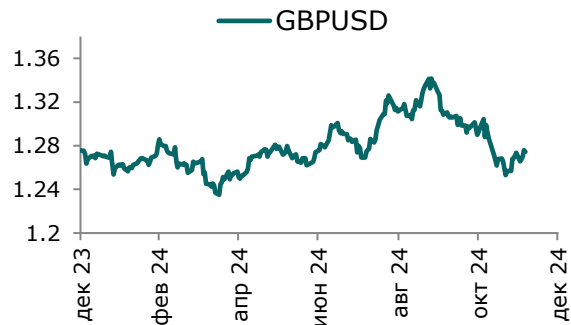
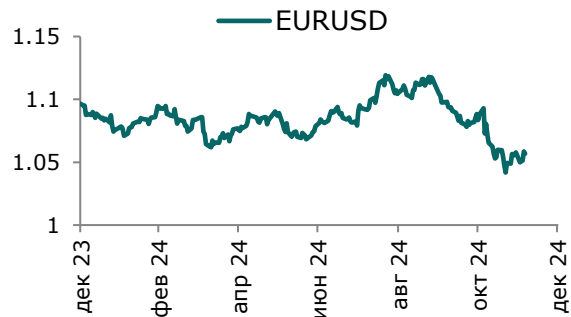
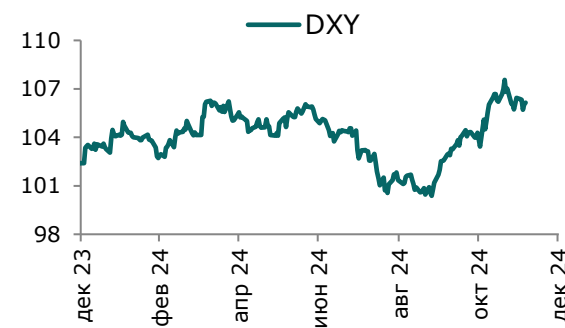
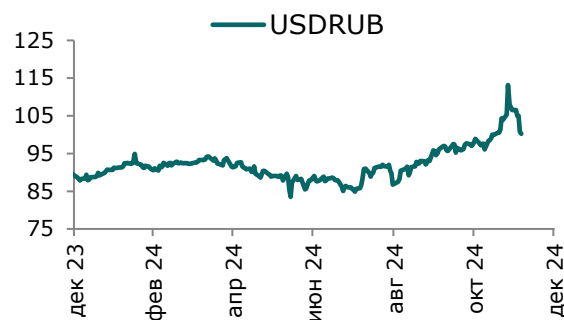
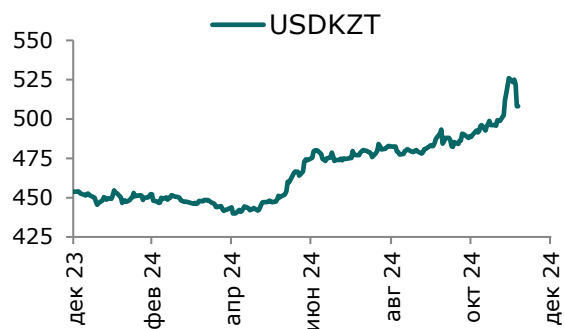
Ежедневный обзор

11 декабря 2024 г.



Ежедневный обзор

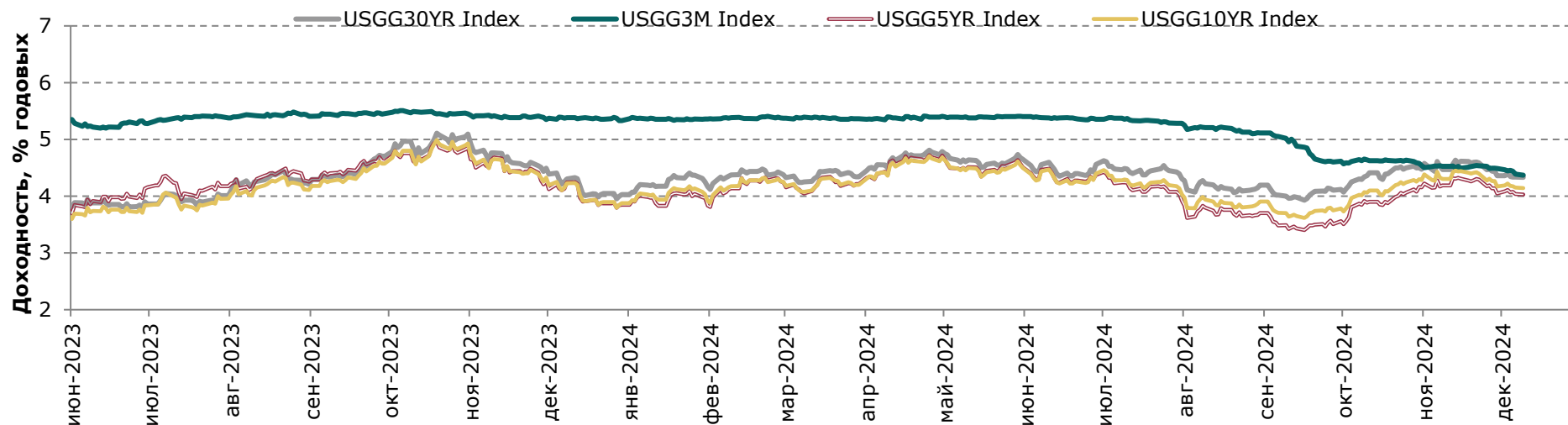
11 декабря 2024 г.



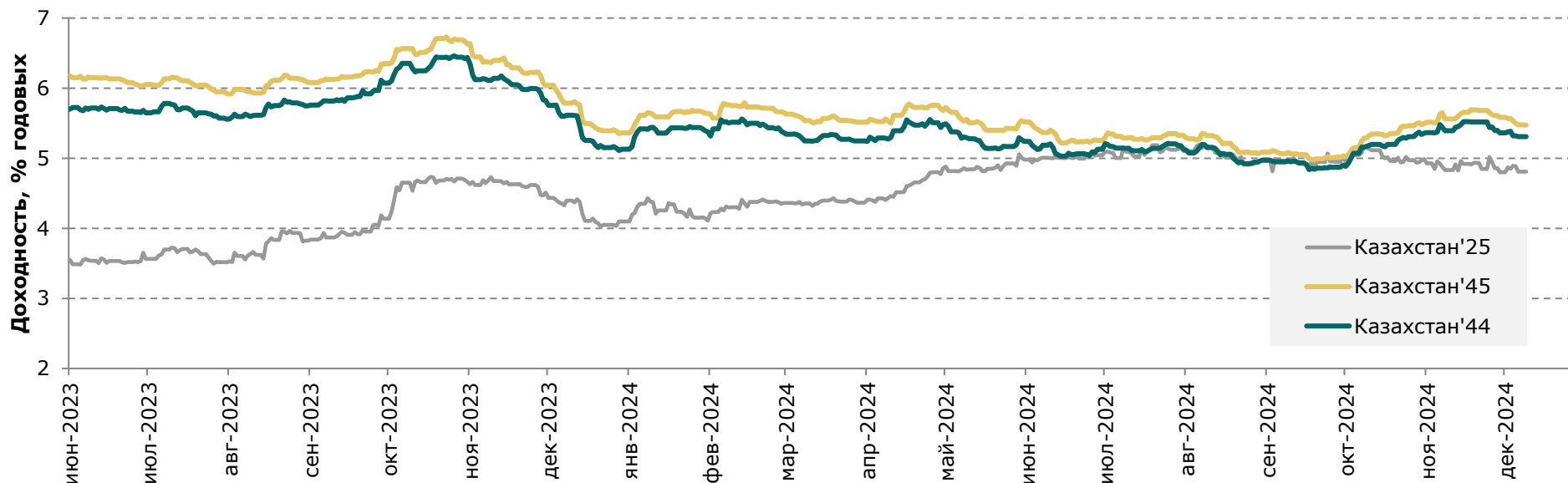
Ежедневный обзор

11 декабря 2024 г.

Доходность государственных ценных бумаг США



Динамика доходности суверенных облигаций РК



Ежедневный обзор

11 декабря 2024 г.

Таблица 2. Информация по казахстанским еврооблигациям

Выпуск	Валюта	Купон	Цена		Доходность		Спред		Дата погашения	Объем бумаг в обращении, млн.	Дюрация
			Покупка	Продажа	Покупка	Продажа	Z-Sprd	G-Sprd			
Республика Казахстан											
KAZAKS 5 1/8 07/21/25	USD	5.13	100.00	100.44	5.11	4.38	47.60	43.97	21.07.2025	2 500	0.59
KAZAKS 5 1/8 07/21/25	USD	5.13	99.98	100.34	5.16	4.55	58.50	54.69	21.07.2025	2 500	0.58
KAZAKS 0.6 09/30/26	EUR	0.60	95.36	96.04	3.29	2.89	93.91	101.80	30.09.2026	500	1.74
KAZAKS 0.6 09/30/26	EUR	0.60	95.37	96.10	3.29	2.85	91.55	99.44	30.09.2026	500	1.74
KZOKZ 4 3/4 04/19/27	USD	4.75	98.72	99.75	5.33	4.86	121.39	101.21	19.04.2027	250	2.19
KAZAKS 6.55 09/15/27	RUB	6.55	74.00	74.00	19.96	19.96	-5.18	1585.41	15.09.2027	10 000	2.08
KAZAKS 2 3/8 11/09/28	EUR	2.38	105.50	105.50	0.94	0.94	-112.89	-99.14	09.11.2028	525	3.74
KAZAKS 2 3/8 11/09/28	EUR	2.38	96.96	97.74	3.21	2.99	103.74	117.52	09.11.2028	525	3.66
KAZAKS 2 3/8 11/09/28	EUR	2.38	96.96	97.74	3.21	2.99	103.74	117.52	09.11.2028	525	3.66
KAZAKS 7 09/11/30	RUB	7.00	63.50	63.50	17.98	17.98	140.50	1389.22	11.09.2030	10 000	3.77
KAZAKS 1 1/2 09/30/34	EUR	1.50	85.62	86.30	3.24	3.14	106.90	107.99	30.09.2034	650	8.82
KAZAKS 1 1/2 09/30/34	EUR	1.50	85.62	86.39	3.24	3.13	106.35	107.44	30.09.2034	650	8.82
KAZAKS 4.714 04/09/35	USD	4.71	98.06	98.48	4.96	4.90	123.89	77.44	09.04.2035	1 500	8.01
KAZAKS 4.714 04/09/35	USD	4.71	98.15	98.46	4.94	4.90	123.45	77.00	09.04.2035	1 500	8.01
KAZAKS 4 7/8 10/14/44	USD	4.88	94.37	95.47	5.34	5.24	157.44	88.43	14.10.2044	1 000	12.31
KAZAKS 4 7/8 10/14/44	USD	4.88	94.16	95.12	5.36	5.27	159.80	90.81	14.10.2044	1 000	12.30
KAZAKS 6 1/2 07/21/45	USD	6.50	112.25	112.95	5.50	5.45	176.45	106.90	21.07.2045	1 500	11.58
НК КазМунайГаз											
KZOKZ 6 3/8 10/24/48	USD	5.38	98.85	99.37	5.62	5.51	185.50	153.06	24.04.2030	1 250	4.58
KZOKZ 5 3/4 04/19/47	USD	5.38	98.80	99.66	5.64	5.45	182.87	150.37	24.04.2030	1 250	4.57
KZOKZ 5 3/8 04/24/30	USD	3.50	85.18	86.18	5.76	5.60	199.82	157.08	14.04.2033	750	6.96
KZOKZ 3 1/2 04/14/33	USD	5.75	90.00	91.03	6.61	6.52	287.74	217.45	19.04.2047	1 250	11.86
KZOKZ 4 3/4 04/19/27	USD	6.38	96.98	97.80	6.63	6.56	291.90	221.48	24.10.2048	1 500	11.92
Самрук Казына											
SAMRUK 2 10/28/26	USD	2.00	93.51	94.35	5.69	5.19	149.76	133.11	28.10.2026	500	1.80
КазТрансГаз											
KZTGKZ 4 3/8 09/26/27	USD	4.38	95.61	96.82	6.11	5.62	201.85	179.86	26.09.2027	706	2.56
Банк Развития Казахстана											
DBKAZ 5 3/4 05/12/25	USD	5.75	99.49	100.10	6.97	5.49	189.08	185.44	12.05.2025	325	0.41
DBKAZ 6 03/23/26	USD	6.00	99.65	101.16	6.28	5.05	161.50	150.91	23.03.2026	107	1.21
DBKAZ 2.95 05/06/31	USD	5.50	100.89	101.36	5.09	4.87	109.83	89.87	15.04.2027	500	2.16
DBKAZ 5 1/4 10/23/29	USD	5.25	100.01	100.47	5.25	5.14	146.65	116.34	23.10.2029	500	4.22
DBKAZ 5 1/2 04/15/27	USD	2.95	86.56	87.42	5.47	5.29	169.00	131.55	06.05.2031	255	5.66
ТенгизШевройл											

Ежедневный обзор

11 декабря 2024 г.

TENGIZ 4 08/15/26	USD	2.63	97.40	98.18	6.60	5.39	174.32	171.30	15.08.2025	500	0.65
TENGIZ 3 1/4 08/15/30	USD	4.00	96.96	97.60	6.25	5.77	198.32	186.75	15.08.2026	1 000	1.34
TENGIZ 2 5/8 08/15/25	USD	3.25	85.79	86.64	6.26	6.07	246.18	211.85	15.08.2030	750	4.97
Bolashaq Investments Ltd											
BLSINV 5 12/15/33	USD	5.00	91.12	91.98	6.32	6.19	253.71	203.71	15.12.2033	10	6.60
BLSINV 5 12/15/33	USD	5.00	91.12	91.84	6.32	6.21	254.81	204.78	15.12.2033	70	6.59
BLSINV 5 12/15/33	USD	5.00	91.12	91.74	6.32	6.23	255.56	205.51	15.12.2033	165	6.59
Freedom Finance SPC Ltd											
FRHC 5 1/2 10/21/26	USD	5.50	96.23	97.16	7.71	7.15	348.38	332.26	21.10.2026	66	1.71
FRHC Fractional SPC Ltd											
FRHCFR 0 02/26/54	USD	0.00	14.33	15.34	6.88	6.63	323.31	230.53	26.02.2054	26	27.36
FinTechLab MFO LLP											
FTLMFO 11 01/19/26	USD	11.00	105.73	106.28	5.60	5.10	126.04	122.12	19.01.2026	7	1.03
МФО ТОО ОнлайнКазФинанс											
MOOKF 10 03/18/27	USD	10.00	83.56	84.56	18.98	18.38	1481.45	1533.73	18.03.2027	50	1.96
МФО ТОО Фридом Финанс Кредит											
FRFINC 6 12/21/26	USD	6.00	99.88	100.38	6.07	5.80	200.54	183.40	21.12.2026	100	1.83
ТОО Мобильный Мир											
MOBMIR 6 09/30/26	USD	6.00	96.85	97.76	7.90	7.35	366.41	350.93	30.09.2026	25	1.65

Ежедневный обзор

11 декабря 2024 г.

Таблица 3. Информация по узбекским еврооблигациям

Выпуск	Валюта	Купон	Цена		Доходность		Спред		Дата погашения	Объем бумаг в обращении, млн.	Дюрация
			Покупка	Продажа	Покупка	Продажа	Z-Sprd	G-Sprd			
Республика Узбекистан											
UZBEK 5.375 02/20/2029	USD	5.38%	95.19	95.94	6.71	6.49	289.11	261.06	20.02.2029	500	3.61
UZBEK 3.700 11/25/2030	USD	3.70%	84.83	85.57	6.84	6.67	308.49	273.10	25.11.2030	555	5.16
НБ Республики Узбекистан											
NBUZB 4.85 10/21/2025	USD	4.85%	98.25	98.95	6.96	6.11	248.13	244.85	21.10.2025	300	0.82
Узпромстройбанк											
SQBNZU 8.95 07/24/29	USD	8.95%	102.13	102.60	8.38	8.26	460.67	431.83	24.07.2029	400	3.62
Ипотека Банк											
IPTBZU 5.5 11/19/2025	USD	5.50%	98.29	98.69	7.41	6.95	293.65	291.34	19.11.2025	300	0.89
Навои Майнинг											
NAVOIM 6.7 10/17/2028	USD	6.70%	100.43	100.73	6.57	6.48	273.08	246.26	19.11.2028	500	3.32
NAVOIM 6.95 10/17/2031	USD	6.95%	100.50	100.66	6.86	6.83	312.50	274.58	19.11.2031	500	5.33
Uzauto Motors AJ											
UZAMTS 4.85 05/04/26	USD	4.85%	95.42	96.29	8.38	7.69	390.09	378.28	05.04.2026	300	1.32
АК Агробанк											
AGROBK 9.25 10/02/29	USD	9.25%	103.24	103.39	8.41	8.37	390.09	378.28	05.04.2026	300	1.32

Таблица 4. Информация по прочим еврооблигациям

Выпуск	Валюта	Купон	Цена		Доходность		Спред		Дата погашения	Объем бумаг в обращении, млн.	Дюрация
			Покупка	Продажа	Покупка	Продажа	Z-Sprd	OAS-Sprd			
SEASpan CORP	USD	5.50%	94.4	95.8	6.94	6.57	353.55	290.97	01.08.2029	750	3.93
CYDSA SAB DE CV	USD	6.25%	98.9	99.8	6.69	6.31	34.08	21.41	04.10.2027	181	2.52
BUKIT MAKMUR MANDIRI UTA	USD	7.75%	99.8	100.5	7.92	4.57	34.42	25.37	10.02.2026	212	0.16
IOCHPE-MAX/MAX WHEELS MX	USD	5.00%	93.7	94.9	7.10	6.69	244.86	209.75	07.05.2028	400	3.05
ADECOAGRO SA	USD	6.00%	98.7	99.5	6.52	6.18	35.88	24.47	21.09.2027	416	2.49

Ежедневный обзор

11 декабря 2024 г.

Кривая доходности ГЦБ РК

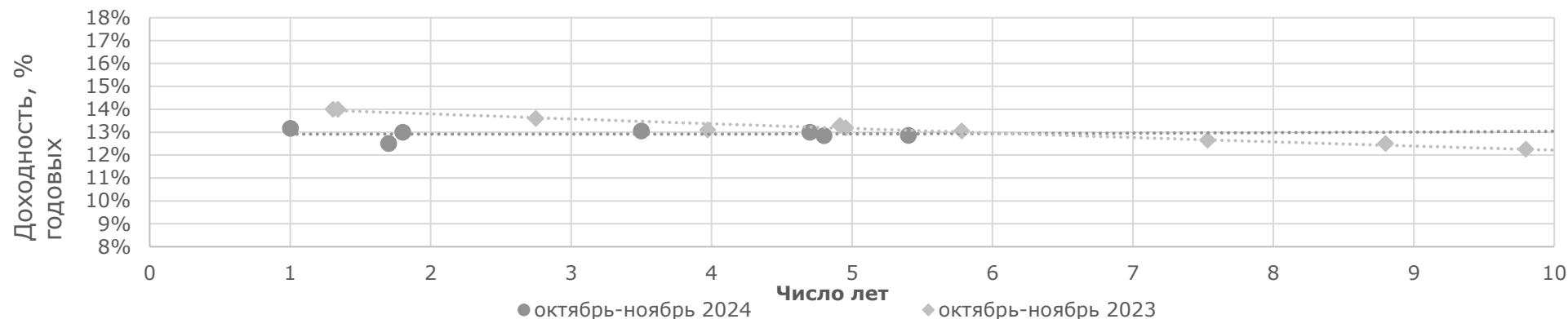


Таблица 5. Последние размещения ГЦБ

Эмитент	Тикер	Доходность	Лет до погашения*	Дата размещения
Ценные бумаги Министерства Финансов				
Министерство Финансов	MUM300_0001	13.17%	14.10	26.ноя.2024
Министерство Финансов	MUM300_0002	13.30%	14.70	19.ноя.2024
Министерство Финансов	MOM060_0052	12.50%	1.70	12.ноя.2024
Министерство Финансов	MUM096_0012	13.00%	4.70	29.окт.2024
Министерство Финансов	MUM300_0001	13.17%	14.10	29.окт.2024
Министерство Финансов	MKM012_0159	13.16%	1.00	22.окт.2024
Министерство Финансов	MUM180_0016	13.12%	12.30	15.окт.2024
Министерство Финансов	MUM168_0005	13.12%	10.40	15.окт.2024
Министерство Финансов	MUM096_0012	12.85%	4.80	15.окт.2024
Министерство Финансов	MUM072_0015	12.86%	5.40	15.окт.2024
Министерство Финансов	MOM060_0052	12.99%	1.80	15.окт.2024
Министерство Финансов	MUM192_0002	13.05%	3.50	08.окт.2024
Министерство Финансов	MUM072_0015	13.25%	5.50	24.сен.2024
Министерство Финансов	MUM300_0003	13.31%	15.40	17.сен.2024
Министерство Финансов	MUM096_0012	13.34%	4.90	17.сен.2024
Министерство Финансов	MOM060_0052	13.19%	1.90	10.сен.2024
Министерство Финансов	MUM072_0015	13.39%	5.50	10.сен.2024
Министерство Финансов	MUM192_0002	13.27%	3.60	10.сен.2024
Министерство Финансов	MUM096_0012	13.33%	4.90	03.сен.2024
Министерство Финансов	MUM084_0019	13.43%	6.50	03.сен.2024
Министерство Финансов	MKM012_0158	13.16%	0.83	03.сен.2024
Министерство Финансов	MUM096_0012	13.35%	4.90	27.авг.2024
Министерство Финансов	MUM156_0005	13.30%	2.80	27.авг.2024
Министерство Финансов	MUM180_0015	13.28%	12.00	27.авг.2024
Министерство Финансов	MUM300_0001	13.17%	14.30	27.авг.2024
Министерство Финансов	MUM084_0019	13.43%	6.50	26.авг.2024

Ежедневный обзор

11 декабря 2024 г.

Министерство Финансов	MUM120_0017	13.41%	2.60	26.авг.2024
Министерство Финансов	MUM120_0018	13.27%	2.80	20.авг.2024
Министерство Финансов	MUM300_0002	13.16%	14.70	20.авг.2024
Министерство Финансов	MUM192_0002	13.29%	3.60	13.авг.2024
Министерство Финансов	MUM108_0012	13.26%	1.90	13.авг.2024
Министерство Финансов	MUM096_0012	13.41%	4.90	06.авг.2024
Министерство Финансов	MKM012_0158	13.20%	0.90	06.авг.2024
Министерство Финансов	MUM084_0019	13.43%	6.50	26.авг.2024
Министерство Финансов	MUM120_0017	13.41%	2.60	26.авг.2024
Министерство Финансов	MUM300_0003	13.26%	15.40	23.июль.2024
Министерство Финансов	MUM072_0015	13.43%	5.50	23.июль.2024
Министерство Финансов	MUM108_0012	13.30%	1.90	23.июль.2024
Министерство Финансов	MUM168_0005	13.35%	10.50	23.июль.2024
Министерство Финансов	MUM240_0001	13.44%	7.60	23.июль.2024
Министерство Финансов	MUM192_0002	13.27%	3.70	23.июль.2024
Министерство Финансов	MKM012_0158	13.23%	1.00	16.июль.2024
Министерство Финансов	MUM108_0013	13.45%	4.60	16.июль.2024
Министерство Финансов	MUM156_0005	13.39%	2.90	16.июль.2024
Министерство Финансов	MUM084_0019	13.49%	6.50	16.июль.2024
Министерство Финансов	MUM180_0013	13.33%	8.60	16.июль.2024
Министерство Финансов	MUM180_0016	13.30%	12.40	16.июль.2024
Министерство Финансов	MUM108_0012	13.42%	2.00	09.июль.2024
Министерство Финансов	MUM072_0015	13.49%	5.60	09.июль.2024
Министерство Финансов	MUM156_0007	13.49%	9.50	09.июль.2024
Министерство Финансов	MUM240_0001	13.50%	7.80	09.июль.2024
Министерство Финансов	MUM192_0002	13.50%	3.70	09.июль.2024
Министерство Финансов	MUM156_0005	13.45%	2.90	02.июль.2024
Министерство Финансов	MKM012_0158	13.34%	1.00	02.июль.2024
Министерство Финансов	MUM108_0013	13.47%	4.70	02.июль.2024
Министерство Финансов	MUM084_0019	13.36%	6.50	02.июль.2024
Министерство Финансов	MOM048_0054	13.40%	2.20	25.июнь.2024
Министерство Финансов	MUM180_0016	13.49%	12.40	25.июнь.2024
Министерство Финансов	MUM072_0015	13.43%	5.60	25.июнь.2024
Министерство Финансов	MUM192_0002	13.43%	3.80	25.июнь.2024
Министерство Финансов	MUM168_0003	13.49%	7.70	25.июнь.2024
Министерство Финансов	MUM120_0017	13.40%	2.70	21.июнь.2024
Министерство Финансов	MUM240_0002	13.40%	9.80	21.июнь.2024
Министерство Финансов	MKM012_0157	13.39%	0.80	21.июнь.2024
Министерство Финансов	MUM108_0014	13.36%	7.80	21.июнь.2024
Министерство Финансов	MUM084_0019	13.29%	6.70	18.июнь.2024
Министерство Финансов	MUM168_0005	13.33%	10.70	18.июнь.2024
Министерство Финансов	MUM108_0013	13.35%	4.80	18.июнь.2024
Министерство Финансов	MUM180_0006	13.34%	2.80	18.июнь.2024
Министерство Финансов	MUM180_0014	13.31%	8.80	18.июнь.2024
Министерство Финансов	MKM012_0157	13.20%	0.80	18.июнь.2024
Министерство Финансов	MUM240_0001	13.10%	7.90	11.июнь.2024
Министерство Финансов	MUM240_0002	13.13%	9.90	11.июнь.2024
Министерство Финансов	MUM192_0002	13.14%	3.80	11.июнь.2024

Ежедневный обзор

11 декабря 2024 г.

Министерство Финансов	MUM072_0015	13.11%	5.70	11.июнь.2024
Министерство Финансов	MOM048_0054	13.11%	2.30	11.июнь.2024
Министерство Финансов	MUM180_0014	12.98%	8.80	04.июнь.2024
Министерство Финансов	MUM120_0017	12.99%	2.70	04.июнь.2024
Министерство Финансов	MUM108_0013	12.95%	4.80	04.июнь.2024
Министерство Финансов	MUM084_0019	12.95%	6.60	04.июнь.2024
Министерство Финансов	MKM012_0157	13.00%	0.80	04.июнь.2024
Министерство Финансов	MUM084_0019	12.75%	6.60	30.май.2024
Министерство Финансов	MKM012_0157	12.90%	0.90	30.май.2024
Министерство Финансов	MUM180_0013	12.80%	8.70	30.май.2024
Министерство Финансов	MUM180_0006	12.94%	2.80	30.май.2024
Министерство Финансов	MUM168_0005	12.55%	10.60	28.май.2024
Министерство Финансов	MUM180_0016	12.54%	12.50	28.май.2024
Министерство Финансов	MUM192_0002	12.86%	3.80	28.май.2024
Министерство Финансов	MUM240_0001	12.90%	7.80	28.май.2024
Министерство Финансов	MUM180_0014	12.86%	8.80	28.май.2024
Министерство Финансов	MUM120_0017	12.64%	2.80	21.май.2024
Министерство Финансов	MKM012_0157	12.60%	0.90	21.май.2024
Министерство Финансов	MUM084_0019	12.66%	6.70	21.май.2024
Министерство Финансов	MUM240_0002	12.68%	9.80	21.май.2024
Министерство Финансов	MUM108_0013	12.61%	4.80	21.май.2024
Министерство Финансов	MUM072_0015	12.55%	5.80	14.май.2024
Министерство Финансов	MUM168_0003	12.56%	7.90	14.май.2024
Министерство Финансов	MUM192_0002	12.52%	3.90	14.май.2024
Министерство Финансов	MUM240_0002	12.57%	10.00	14.май.2024
Министерство Финансов	MUM180_0006	12.37%	2.90	06.май.2024
Министерство Финансов	MUM180_0014	12.15%	9.00	06.май.2024
Министерство Финансов	MUM084_0019	12.27%	6.80	06.май.2024
Министерство Финансов	MUM108_0013	12.30%	4.90	06.май.2024
Министерство Финансов	MKM012_0157	12.22%	0.90	06.май.2024
Министерство Финансов	MUM108_0012	11.97%	2.10	30.апр.2024
Министерство Финансов	MUM072_0015	12.12%	5.80	30.апр.2024
Министерство Финансов	MUM156_0007	12.15%	9.80	30.апр.2024
Министерство Финансов	MUM168_0003	12.15%	7.90	30.апр.2024
Министерство Финансов	MUM084_0019	12.10%	6.70	26.апр.2024
Министерство Финансов	MUM180_0006	12.00%	2.90	26.апр.2024
Министерство Финансов	MKM012_0157	11.70%	0.90	26.апр.2024
Министерство Финансов	MUM108_0013	12.11%	4.90	26.апр.2024
Министерство Финансов	MUM180_0014	12.15%	8.90	26.апр.2024
Министерство Финансов	MUM096_0011	12.11%	4.40	23.апр.2024
Министерство Финансов	MUM168_0005	12.15%	10.70	23.апр.2024
Министерство Финансов	MUM084_0019	12.09%	6.70	23.апр.2024
Министерство Финансов	MUM168_0003	12.15%	7.90	23.апр.2024
Министерство Финансов	MUM072_0015	11.96%	5.80	16.апр.2024
Министерство Финансов	MUM168_0005	12.15%	10.70	16.апр.2024
Министерство Финансов	MUM300_0003	12.15%	15.60	16.апр.2024
Министерство Финансов	MUM096_0011	11.45%	4.50	16.апр.2024
Министерство Финансов	MUM180_0013	12.08%	8.80	16.апр.2024

Ежедневный обзор

11 декабря 2024 г.

Министерство Финансов	MUM108_0012	11.83%	2.20	16.апр.2024
Министерство Финансов	MUM012_0157	11.71%	1.00	09.апр.2024
Министерство Финансов	MUM096_0012	11.85%	5.20	09.апр.2024
Министерство Финансов	MUM300_0002	12.15%	15.10	09.апр.2024
Министерство Финансов	MUM156_0007	12.15%	9.70	09.апр.2024
Министерство Финансов	MUM120_0019	11.99%	6.80	09.апр.2024
Министерство Финансов	MUM072_0015	11.96%	5.80	02.апр.2024
Министерство Финансов	MUM180_0006	11.38%	2.90	02.апр.2024
Министерство Финансов	MUM156_0007	12.15%	9.70	02.апр.2024
Министерство Финансов	MUM156_0007	12.15%	9.90	26.мар.2024
Министерство Финансов	MUM084_0019	12.00%	6.90	26.мар.2024
Министерство Финансов	MUM108_0012	11.40%	2.30	26.мар.2024
Министерство Финансов	MUM168_0005	12.15%	11.00	26.мар.2024
Министерство Финансов	MUM012_0156	11.74%	0.80	19.мар.2024
Министерство Финансов	MUM120_0017	11.44%	2.90	19.мар.2024
Министерство Финансов	MUM180_0016	12.15%	12.70	19.мар.2024
Министерство Финансов	MUM120_0019	11.94%	6.70	19.мар.2024
Министерство Финансов	MOM048_0052	11.51%	1.80	12.мар.2024
Министерство Финансов	MUM156_0007	12.15%	9.80	12.мар.2024
Министерство Финансов	MUM168_0005	12.15%	10.80	12.мар.2024
Министерство Финансов	MUM072_0015	11.97%	5.90	12.мар.2024
Министерство Финансов	MUM012_0156	11.90%	0.80	5.мар.2024
Министерство Финансов	MUM132_0007	12.00%	8.30	5.мар.2024
Министерство Финансов	MUM192_0003	11.41%	4.50	5.мар.2024
Министерство Финансов	MUM132_0007	12.00%	8.40	27.фев.2024
Министерство Финансов	MUM084_0019	11.90%	6.90	27.фев.2024
Министерство Финансов	MUM156_0007	12.15%	9.80	27.фев.2024
Министерство Финансов	MUM192_0003	11.50%	4.50	20.фев.2024
Министерство Финансов	MUM156_0007	12.14%	9.80	20.фев.2024
Министерство Финансов	MUM084_0019	11.90%	6.90	20.фев.2024
Министерство Финансов	MUM180_0016	12.15%	12.80	13.фев.2024
Министерство Финансов	MUM120_0018	11.51%	3.30	13.фев.2024
Министерство Финансов	MUM132_0007	12.15%	8.30	13.фев.2024
Министерство Финансов	MUM096_0012	12.00%	5.40	13.фев.2024
Министерство Финансов	MUM300_0002	12.15%	15.30	6.фев.2024
Министерство Финансов	MOM048_0052	11.97%	1.90	6.фев.2024
Министерство Финансов	MUM180_0016	12.15%	12.80	6.фев.2024
Министерство Финансов	MUM009_0019	12.95%	0.70	29.январ.2024
Министерство Финансов	MUM009_0019	12.96%	0.80	23.январ.2024
Министерство Финансов	MUM180_0015	12.15%	12.60	23.январ.2024
Министерство Финансов	MOM048_0052	12.00%	2.00	23.январ.2024
Министерство Финансов	MUM192_0003	12.30%	4.70	23.январ.2024
Министерство Финансов	MUM120_0018	12.74%	3.42	16.январ.2024
Министерство Финансов	MUM012_0156	13.10%	0.97	16.январ.2024
Министерство Финансов	MUM180_0011	12.54%	5.49	16.январ.2024
Министерство Финансов	MUM180_0015	12.12%	12.43	16.январ.2024
Министерство Финансов	MUM144_0009	12.15%	9.49	9.январ.2024
Министерство Финансов	MUM096_0014	12.69%	7.24	9.январ.2024

Ежедневный обзор

11 декабря 2024 г.

Министерство Финансов	МКМ012_0156	13.34%	0.99	9.января.2024
Министерство Финансов	MUM120_0018	12.87%	3.43	9.января.2024
Министерство Финансов	MUM180_0011	12.69%	5.52	9.января.2024
Министерство Финансов	MUM096_0014	12.81%	7.25	4.января.2024
Министерство Финансов	MUM144_0009	12.15%	9.50	4.января.2024
Министерство Финансов	MUM300_0001	12.49%	14.70	4.января.2024
Министерство Финансов	MUM192_0003	12.87%	4.64	4.января.2024
Министерство Финансов	MUM132_0007	12.45%	8.64	20.декабря.2023
Министерство Финансов	MUM096_0011	13.00%	4.93	20.декабря.2023
Министерство Финансов	MOM060_0052	13.00%	2.64	13.декабря.2023
Министерство Финансов	MUM096_0013	13.00%	6.23	6.декабря.2023
Министерство Финансов	MOM024_0088	13.75%	1.42	6.декабря.2023
Министерство Финансов	MOM060_0054	13.10%	4.01	29.ноября.23
Министерство Финансов	MUM156_0007	12.15%	10.20	22.ноября.23
Министерство Финансов	MUM096_0011	13.19%	5.10	15.ноября.23
Министерство Финансов	MUM216_0001	11.70%	13.17	15.ноября.23
Министерство Финансов	MUM144_0009	12.25%	10.75	8.ноября.23
Министерство Финансов	MUM096_0014	12.65%	7.52	1.ноября.23
Министерство Финансов	MOM036_0091	14.00%	1.31	24.октября.23
Министерство Финансов	MUM192_0003	13.29%	4.91	24.октября.23
Министерство Финансов	MUM168_0005	12.04%	11.43	18.октября.23
Министерство Финансов	MUM096_0012	13.05%	5.82	18.октября.23
Министерство Финансов	MOM036_0091	14.00%	1.34	11.октября.23
Министерство Финансов	MUM132_0007	12.50%	8.83	11.октября.23
Министерство Финансов	MUM108_0012	13.60%	2.73	4.октября.23
Министерство Финансов	MUM096_0012	13.09%	5.81	27.сентября.23
Министерство Финансов	MOM060_0052	13.64%	5.82	27.сентября.23
Министерство Финансов	МКМ012_0154	14.60%	2.93	20.сентября.23
Министерство Финансов	MUM216_0001	11.70%	0.54	20.сентября.23
Министерство Финансов	MUM096_0014	12.80%	12.90	20.сентября.23
Министерство Финансов	MUM156_0007	12.05%	7.61	13.сентября.23
Министерство Финансов	МКМ012_0154	14.55%	10.43	13.сентября.23
Министерство Финансов	MOM060_0052	13.64%	2.92	6.сентября.23
Министерство Финансов	MUM132_0007	12.60%	8.93	6.сентября.23
Министерство Финансов	MOM024_0087	14.02%	1.40	6.сентября.23
Министерство Финансов	МКМ012_0154	14.70%	0.56	23.августа.23
Министерство Финансов	MOM048_0052	13.85%	2.42	23.августа.23
Министерство Финансов	MUM216_0001	11.70%	12.95	23.августа.23
Министерство Финансов	MUM120_0016	14.28%	1.78	16.августа.23
Министерство Финансов	MUM084_0018	13.58%	4.66	16.августа.23
Министерство Финансов	MUM096_0014	13.00%	7.74	16.августа.23
Министерство Финансов	MUM156_0007	12.16%	10.52	16.августа.23
Министерство Финансов	MOM048_0052	13.79%	2.45	09.августа.23
Министерство Финансов	MUM120_0016	14.24%	1.80	09.августа.23
Министерство Финансов	MUM072_0014	13.20%	5.59	02.августа.23

Источник: KASE. *лет до погашения с момента размещения

Ежедневный обзор

11 декабря 2024 г.

Таблица 6. Доля владения нот НБК нерезидентами, млрд тенге

Доля владения нот НБК нерезидентами						
Дата	Резиденты	Нерезиденты	Всего в обращении	Резиденты	Нерезиденты	Изменение (нерезиденты)
06.12.2024	395.1	110.2	505.3	78.2%	21.8%	0.0
29.11.2024	395.1	110.2	505.3	78.2%	21.8%	0.0
22.11.2024	395.1	110.2	505.3	78.2%	21.8%	0.0
15.11.2024	395.1	110.2	505.3	78.2%	21.8%	(13.1)
08.11.2024	382.0	123.3	505.3	75.6%	24.4%	0.0
01.11.2024	382.0	123.3	505.3	75.6%	24.4%	(10.1)
24.10.2024	371.9	133.4	505.3	75.6%	24.4%	(252.6)
18.10.2024	119.3	386.0	505.3	75.6%	24.4%	320.8
11.10.2024	440.1	65.2	505.3	87.1%	12.9%	2.5
04.10.2024	442.6	62.7	505.3	87.6%	12.4%	2.3
27.09.2024	444.9	60.4	505.3	88.0%	12.4%	(0.5)
20.09.2024	444.4	60.9	505.3	87.9%	12.1%	4.8
13.09.2024	449.2	56.2	505.4	88.9%	11.1%	2.0
06.09.2024	451.2	54.2	505.4	89.3%	10.7%	0.0
29.08.2024	451.1	54.2	505.4	89.3%	10.7%	0.5
23.08.2024	450.6	54.8	505.4	89.2%	10.8%	(24.4)
16.08.2024	475.0	30.4	505.4	94.0%	6.0%	4.1
09.08.2024	470.9	34.5	505.4	93.2%	6.8%	10.7
02.08.2024	460.1	45.3	505.4	91.1%	9.0%	6.3
26.07.2024	453.9	51.5	505.4	89.8%	10.2%	(51.5)
19.07.2024	405.0	0.0	405.0	100.0%	0.0%	8.3
12.07.2024	396.7	8.3	405.0	98.0%	2.1%	11.8
05.07.2024	385.0	20.0	405.0	95.1%	5.0%	0.8
28.06.2024	384.2	20.8	405.0	94.9%	5.1%	(6.8)
21.06.2024	415.3	14.0	429.3	96.7%	3.3%	8.9
14.06.2024	406.4	22.9	429.3	94.7%	5.3%	21.1
07.06.2024	385.3	44.0	429.3	89.8%	10.2%	(23.2)
31.05.2024	408.5	20.8	429.3	95.2%	4.9%	(15.0)
24.05.2024	402.1	5.8	408.0	98.6%	1.4%	46.7
17.05.2024	355.4	52.5	408.0	87.1%	12.9%	0.0
10.05.2024	355.4	52.6	408.0	87.1%	12.9%	(51.9)
04.05.2024	407.3	0.7	408.0	99.8%	0.2%	(85.6)
26.04.2024	492.9	12.4	505.2	97.6%	2.4%	93.3
19.04.2024	399.3	105.7	505.2	79.0%	20.1%	0.0
12.04.2024	399.3	105.9	505.2	79.0%	20.1%	89.3
05.04.2024	488.6	16.6	505.2	96.7%	3.3%	53.0
29.03.2024	435.5	69.6	505.1	86.2%	13.8%	0.0
20.03.2024	435.5	69.6	505.1	86.2%	13.8%	0.0
15.03.2024	435.5	69.6	505.1	86.2%	13.8%	0.0

Источник: Национальный Банк РК

АО «Halyk Finance»

Департамент торговых идей

E-mail

dti@halykfinance.kz

Департамент продаж

E-mail

sales@halykfinance.kz

Адрес:

Halyk Finance
пр. Абая, 109 «В», 5 этаж
A05A1B4, Алматы, Республика Казахстан
Тел. +7 727 339 43 77
www.halykfinance.kz

Bloomberg

HLFN

Refinitiv

Halyk Finance

Factset

Halyk Finance

Capital IQ

Halyk Finance

Заявление об ограничении ответственности

Настоящая публикация носит исключительно информационный характер и не является предложением или попыткой со стороны АО «Halyk Finance» купить, продать или вступить в иную сделку в отношении каких-либо ценных бумаг и иных финансовых инструментов, на которые в настоящей публикации может содержаться ссылка. Предоставить какие-либо инвестиционные рекомендации или услуги. Указанные предложения могут быть направлены исключительно в соответствии с требованиями применимого законодательства. Настоящая публикация основана на информации, которую мы считаем надежной, однако мы не утверждаем, что все приведенные сведения абсолютно точны. При этом, отмечаем, что прошлая доходность не является показателем доходности инвестиций в будущем. Мы не несем ответственности за использование клиентами информации, содержащейся в настоящей публикации, а также за сделки и операции с ценными бумагами и иными финансовыми инструментами, упоминающимися в ней. Мы не берем на себя обязательство регулярно обновлять информацию, которая содержится в настоящей публикации или исправлять возможные неточности. HF, его аффилированные и должностные лица, партнеры и сотрудники, в том числе лица, участвующие в подготовке и выпуске этого материала, оставляют за собой право участвовать в сделках в отношении упоминающихся в настоящей публикации ценных бумаг и иных финансовых инструментов. Также отмечаем, что на ценные бумаги и иные финансовые инструменты, рассматриваемые в настоящей публикации и номинированные в иностранной валюте, могут оказывать влияние обменные курсы валют. Изменение обменных курсов валют может вызвать снижение стоимости инвестиций в указанные активы. Следует иметь в виду, что инвестирование в Американские депозитарные расписки также подвержено риску изменения обменного курса валют, а инвестирование в казахстанские ценные бумаги и иные финансовые инструменты имеет значительный риск. В указанной связи, инвесторы до принятия решения об участии в сделках с ценными бумагами и иными финансовыми инструментами, рассматриваемыми в настоящей публикации, должны проводить собственное исследование относительно надежности эмитентов данных ценных бумаг и иных финансовых инструментов.

Настоящая информация не предназначена для публичного распространения и не может быть воспроизведена, передана или опубликована, целиком или по частям, без предварительного письменного разрешения АО «Halyk Finance».