



# Ежедневный обзор

Первое за полгода ускорение инфляции

# Ежедневный обзор

14 ноября 2024 г.

## Коротко на текущий момент:

- Первое за полгода ускорение инфляции;
- Акции Charter Communications растут на фоне покупки компании Liberty Broadband;
- Казахстан и АБР подписали меморандум, предусматривающий сокращение выбросов за счет закрытия ряда угольных ТЭЦ;
- КазТрансОйл в январе-сентябре в 2.4 раза нарастил поставки российской нефти в Узбекистан.

## Валютный рынок:

- Индекс доллара США (DXY), показывающий отношение курса доллара к корзине из шести мировых валют, вырос на 0.4% до уровня 106.5 п.;
- Курс USD/KZT укрепился на 0.6% до уровня в 492.7.

## Цена на нефть марки Brent выросла на 0.5%

Цена на нефть выросла на 0.5% до уровня \$72.3 за баррель. Данный рост был обусловлен снижением недельных запасов нефти в США. Согласно отчету Американского института нефти (API), недельные запасы нефти в США сократились на 0.78 млн баррелей. Аналитики ожидали увеличения запасов в 1.0 млн баррелей, в то время как в прошлый раз запасы увеличились на 3.13 млн баррелей. На текущий момент, участники рынка активно следят за выходом ежемесячного отчета Международного Энергетического Агентства (МЭА) по рынку нефти. Таким образом, прогнозы МЭА по спросу нефти будут определять дальнейшую динамику цен на нефть.

## Фондовые индексы

Индексы	Регион	Посл. знач.	Изменение	
			За день	С начала года
<b>Americas</b>				
<b>S&amp;P 500</b>	США	5 985.4	0.02%	25.13%
<b>Dow Jones</b>	США	43 958.2	0.11%	16.57%
<b>NASDAQ</b>	США	19 230.7	-0.26%	27.40%
<b>EMEA</b>				
<b>Euro Stoxx 50</b>	Еврозона	4 740.3	-0.09%	5.01%
<b>FTSE 100</b>	Великобритания	8 030.3	0.06%	3.98%
<b>CAC 40</b>	Франция	7 216.8	-0.14%	-4.22%
<b>DAX</b>	Германия	19 003.1	-0.16%	13.78%
<b>IBEX 35</b>	Испания	11 377.1	-0.05%	12.80%
<b>FTSE MIB</b>	Италия	33 707.5	0.30%	11.13%
<b>Asia/Pacific</b>				
<b>Nikkei 225</b>	Япония	38 721.7	-1.66%	15.45%
<b>Hang Seng</b>	Гонконг	19 823.5	-0.12%	16.31%
<b>Shanghai</b>	Китай	3 439.3	0.51%	16.40%
<b>Sensex</b>	Индия	77 691.0	-1.25%	7.29%
<b>Singapore</b>	Сингапур	3 720.3	0.24%	15.74%
<b>Emerging markets</b>				
<b>Bovespa</b>	Бразилия	127 733.9	0.03%	-4.81%
<b>RTSI\$</b>	Россия	1 151.9	-0.20%	5.59%
<b>NIFTY 50</b>	Индия	23 583.0	0.10%	8.28%
<b>Borsa Index</b>	Турция	9 300.3	0.80%	25.74%
<b>KASE</b>	Казахстан	5 410.9	0.02%	30.04%

## Товарный рынок

	Знач.	Изменение			
		1D	1W	1M	YTD
<b>Brent</b>	72.3	0.5%	-3.5%	-2.7%	-6.2%
<b>Медь</b>	9 047.0	-1.0%	-3.2%	-5.1%	6.8%
<b>Цинк</b>	2 981.0	1.5%	0.3%	-2.4%	12.2%
<b>Золото</b>	2 573.0	-1.0%	-3.2%	-3.4%	24.7%
<b>Серебро</b>	30.3	-1.4%	-2.8%	-3.8%	27.4%
<b>Природный газ</b>	3.0	2.6%	8.6%	19.4%	18.7%
<b>Алюминий</b>	2 530.5	-1.3%	-3.2%	-1.6%	6.1%

# Ежедневный обзор

14 ноября 2024 г.

## Первое за полгода ускорение инфляции

Рынок акций США завершил торги в среду разнонаправленно. За час до открытия торгов стало известно, что темпы роста потребительских цен в октябре ускорились с 2.4% г/г до 2.6% г/г, что стало первым ростом инфляции за полгода. Результат оказался на уровне ожиданий экспертов и не внёс чрезмерной волатильности на Уолл-стрит. В месячном исчислении темпы роста инфляции также сошлись с прогнозными оценками экспертов (0.2%). Инфляция на уровне прогнозов усилила ожидания того, что на декабрьском заседании (17-18 декабря) ФРС США снизит процентную ставку на 25 б.п. до 4.25-4.50% годовых. Вероятность такого события оценивается рынком в 83% в сравнении с 58.7% днём ранее. До публикации данных рынок допускал возможность, что макроэкономическая статистика может принести неприятные сюрпризы, и это кардинальным образом отразится на будущем курсе денежно-кредитной политики в США. Тем не менее, доходности по казначейским облигациям США продолжили расти, а курс доллара США вырос до семимесячных максимумов.

## Акции Charter Communications растут на фоне покупки компании Liberty Broadband

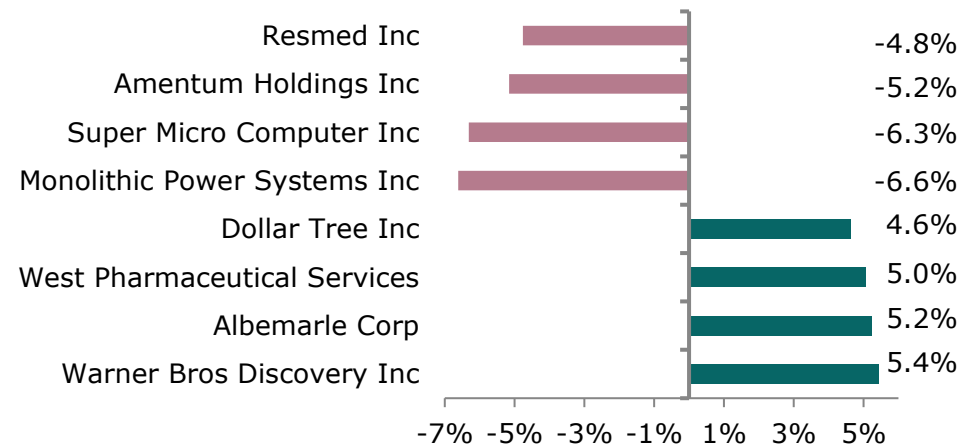
Телеком-гигант Charter Communications объявила о покупке компании Liberty Broadband. После выхода новостей о поглощении, акции Charter Communications выросли на 3.66%, в то время как акции Liberty Broadband упали на 5.05%.

Согласно условиям соглашения, каждый держатель простых акций Liberty Broadband серии А, простых акций серии В и простых акций серии С получит 0.236 простых акций Charter за одну простую акцию Liberty Broadband.

Каждый держатель выкупаемых привилегированных акций Liberty Broadband серии А получит одну акцию вновь выпущенных привилегированных акций Charter за одну акцию привилегированных акций Liberty Broadband.

В результате сделки, Charter планирует погасить приблизительно 45.6 млн акций Charter, принадлежащих Liberty Broadband, и выпустить приблизительно 34.0 млн акций для держателей

## Лидеры и аутсайдеры индекса S&P 500



## Долговой рынок

	Валюта	YTM	YTM на			
			1D	1W	1M	YTD
US Treasuries (10YR)	US\$	4.47%	4.45%	4.33%	4.10%	4.03%
US Treasuries (30YR)	US\$	4.65%	4.64%	4.53%	4.41%	3.93%
UK Gilts (30YR)	GBP	4.52%	4.50%	4.56%	4.21%	4.49%
Germany (10YR)	EUR	2.39%	2.36%	2.41%	2.27%	2.48%
Kazakhstan (3YR)	US\$	4.55%	4.70%	4.68%	4.95%	3.49%

## Валютный рынок

	Знач.	Изменение			
		1D	1W	1M	YTD
DXY	106.5	0.4%	1.3%	3.5%	3.0%
USD/KZT	492.7	-0.6%	0.6%	1.5%	10.5%
USD/RUB	98.5	-0.1%	1.0%	1.0%	8.1%
EUR/USD	1.06	-0.6%	-1.5%	-3.0%	-2.7%
GBP/USD	1.27	-0.3%	-1.3%	-2.8%	0.0%
USD/JPY	155.5	0.5%	0.5%	4.2%	7.5%

# Ежедневный обзор

14 ноября 2024 г.

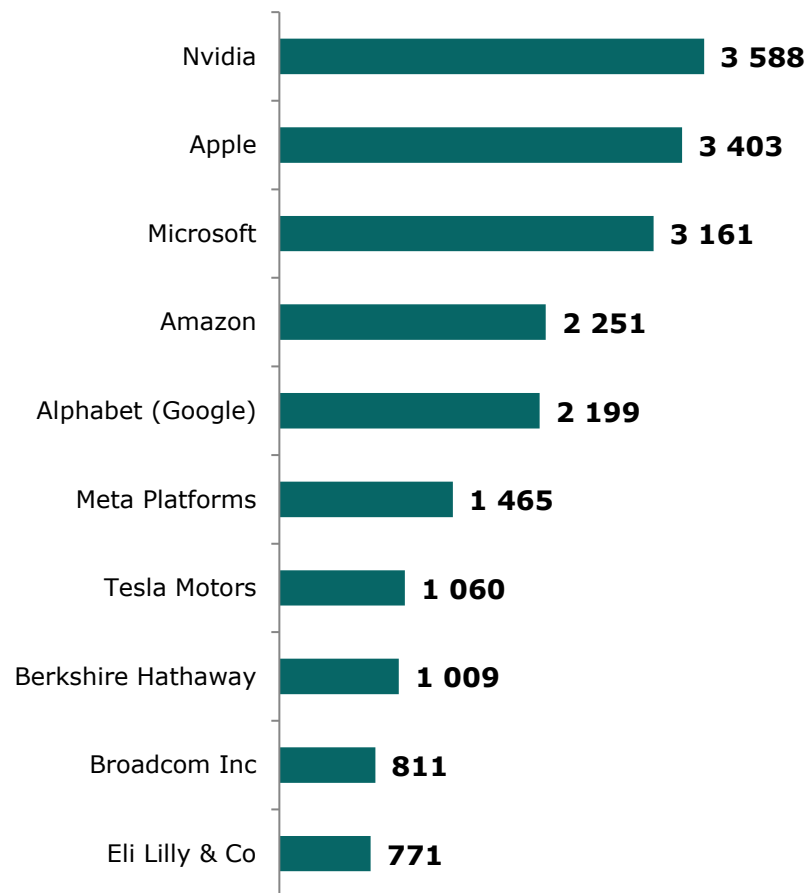
простых акций Liberty Broadband при закрытии сделки, что приведет к чистому уменьшению количества акций Charter в обращении приблизительно на 11.5 млн. Liberty Broadband имеет долг в размере \$2.6 млрд (за исключением долга GCI), который будет погашен до закрытия сделки или принят на себя Charter, и \$180 млн привилегированных акций, которые станут привилегированными акциями Charter после закрытия сделки.

Ожидается, что распределение GCI будет облагаться налогом для Liberty Broadband и ее акционеров, а Charter понесёт налоговые обязательства на корпоративном уровне после завершения объединения. Однако если сумма налоговых обязательств на корпоративном уровне превысит \$420 млн, Charter будет иметь право на часть налоговых льгот, реализованных GCI, соответствующую такому превышению, в соответствии с соглашением о получении налоговых льгот. В настоящее время компании ожидают, что сделка будет завершена 30 июня 2027 г.

# Ежедневный обзор

14 ноября 2024 г.

## Рыночная капитализация 10 крупнейших публичных компаний США, млрд \$



## Динамика изменения индекса S&P 500

	Изменение		Количество эмитентов	Вес. (%)
	в %	в пунктах		
<b>S&amp;P 500</b>	<b>0.0%</b>	<b>1.1</b>	<b>503</b>	<b>100%</b>
<b>Information Technology</b>	-0.3%	-5.9	69	31.8%
<b>Financials</b>	0.1%	0.1	72	13.6%
<b>Health Care</b>	-0.3%	-1.9	62	10.6%
<b>Consumer Discretionary</b>	1.1%	7.3	50	10.7%
<b>Communications Services</b>	-0.6%	-3.1	22	9.0%
<b>Industrials</b>	0.2%	1.1	78	8.6%
<b>Consumer Staples</b>	0.3%	0.9	38	5.6%
<b>Energy</b>	0.8%	1.7	22	3.4%
<b>Utilities</b>	-0.2%	-0.3	31	2.4%
<b>Real Estate</b>	0.7%	1.0	31	2.2%
<b>Materials</b>	0.2%	0.3	28	2.1%

# Ежедневный обзор

14 ноября 2024 г.

- **Казахстан и АБР подписали меморандум, предусматривающий сокращение выбросов за счет закрытия ряда угольных ТЭЦ**

Азиатский банк развития (АБР) и министерство энергетики Казахстана подписали меморандум о взаимопонимании, согласно которому рассматривается досрочный вывод из эксплуатации некоторых угольных станций, сообщила пресс-служба АБР.

«В рамках COP-29 АБР и министерство энергетики Казахстана подписали меморандум о взаимопонимании, в рамках которого стороны будут работать над пилотной транзакцией, которая продемонстрирует путь к значительному сокращению выбросов парниковых газов в стране. Это может быть сделано посредством вывода из эксплуатации или перепрофилирования пилотной угольной электростанции на возобновляемые источники энергии или другие низкоуглеродные энергетические технологии», – говорится в пресс-релизе банка.

По информации АБР, технико-экономическое обоснование определит, какие из выбранных угольных электростанций, комбинированных теплотанций и котельных, определенных в ходе предварительного технико-экономического обоснования и другого анализа, являются наиболее подходящими для досрочного вывода из эксплуатации.

Меморандум был подписан в рамках программы банка «Механизм энергетического перехода» (МЭП).

Источник: Интерфакс

- **КазТрансОйл в январе-сентябре в 2.4 раза нарастил поставки российской нефти в Узбекистан**

Казахстан транспортировал в январе-сентябре 2024 года 199 тыс. тонн российской нефти в Узбекистан и 7.427 млн тонн в Китай, сообщил заместитель директора департамента транспортировки «КазТрансОйла» Абусеит Чабиков.

«За девять месяцев российская нефть в Узбекистан транспортирована у нас через ж/д эстакаду «Шагыр» – 199 тыс. тонн, а российской нефти в Китай – 7 млн 427 тыс.», – сказал Чабиков во время «Дня эмитента» компании на Казахстанской фондовой бирже.

Как пояснили агентству «Интерфакс-Казахстан» в «КазТрансОйле», компания нарастила поставки в Узбекистан в 2.4 раза по сравнению с аналогичным периодом прошлого года. В Китай отгрузка выросла на 0.8%.

Перекачка российской нефти в Узбекистан по системе магистральных нефтепроводов «КазТрансОйла» начата в 2017 году. Объем транзита в 2017 г. составил 67.9 тыс. тонн, в 2018 г. – 35.8 тыс. тонн. В 2019-2022 гг. транзит российской нефти через Казахстан в Узбекистан не осуществлялся. В 2023 году АО «КазТрансОйл» транспортировало в Узбекистан 154.3 тыс. тонн российской нефти. В январе-марте 2024 г. «КазТрансОйл» транспортировал 75 тыс. тонн российской нефти через территорию Казахстана в Узбекистан по маршруту Омск – Павлодар – Шымкент – нефтеналивная эстакада «Шагыр».

Источник: Интерфакс

# Ежедневный обзор

14 ноября 2024 г.

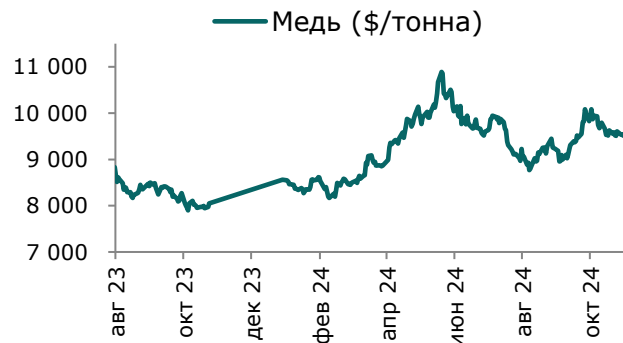
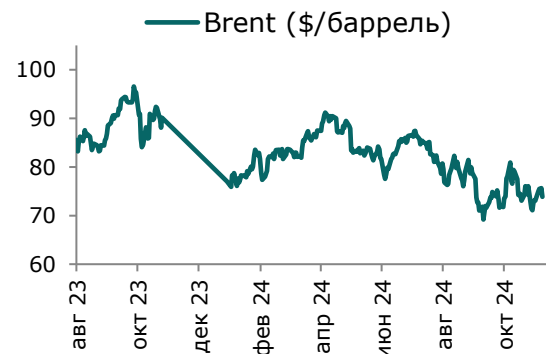
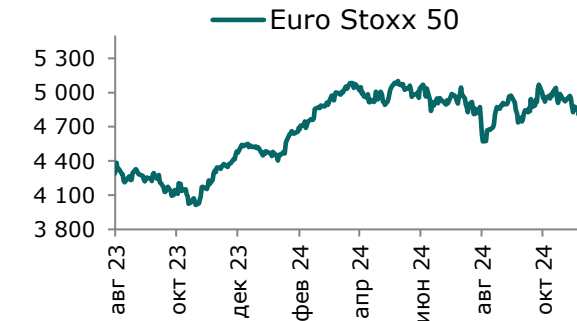
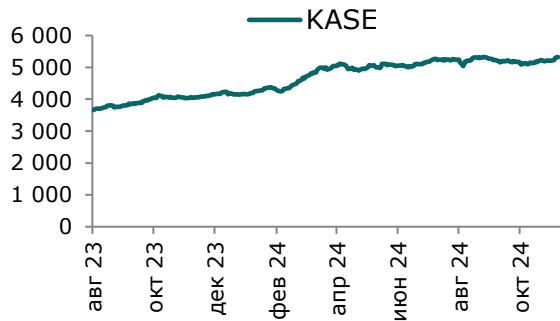
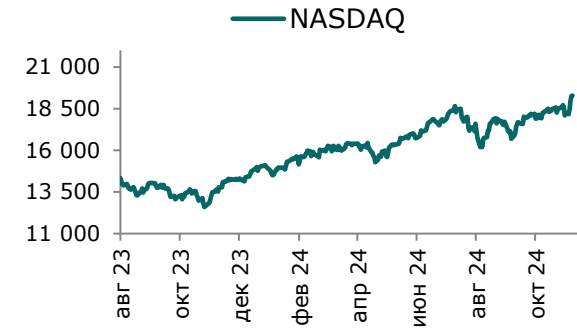
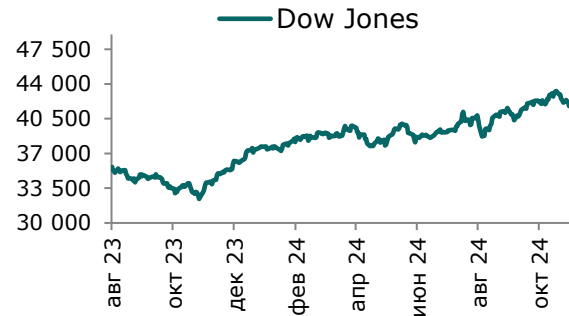
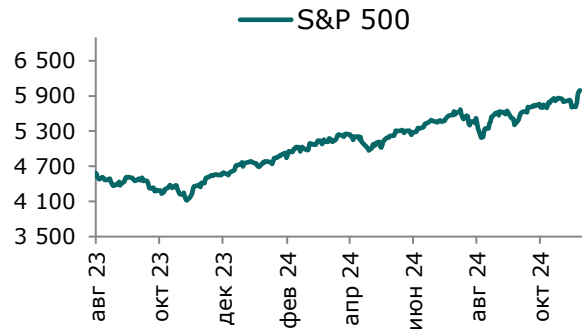
Таблица 1. Динамика изменения валют стран СНГ развивающихся и развитых стран

Валютная пара (индекс)	Страна	Базовая ставка	Инфляция* 2022	Инфляция* 2023	Курс	1D	1W	1M	YTD
USD/KZT	Казахстан	14.25%	14.9%	14.8%	492.7	-0.6%	0.6%	1.5%	10.5%
USD/RUB	Россия	21.00%	13.8%	6.0%	98.5	-0.1%	1.0%	1.0%	8.1%
USD/GEL	Грузия	8.00%	9.4%	2.4%	2.7	-0.5%	0.3%	0.1%	5.1%
USD/KGS	Кыргызстан	9.00%	14.7%	8.0%	85.7	0.0%	-0.5%	1.4%	-1.9%
USD/TJS	Таджикистан	9.00%	4.5%	3.8%	10.7	0.0%	0.0%	0.1%	-1.8%
USD/UZS	Узбекистан	13.50%	12.3%	8.8%	12 804	0.0%	0.0%	0.1%	11.1%
USD/UAH	Украина	13.00%	20.1%	13.4%	41.3	-0.2%	0.0%	0.4%	12.1%
Развивающиеся страны									
USD/CNY	Китай	4.35%	2.0%	0.2%	7.2	0.0%	0.8%	1.6%	-0.2%
USD/BRL	Бразилия	11.25%	9.3%	4.6%	5.8	0.7%	1.9%	2.5%	19.5%
USD/INR	Индия	6.50%	6.7%	5.7%	84.4	0.0%	0.0%	0.5%	2.7%
USD/ZAR	ЮАР	8.00%	6.9%	5.9%	18.2	0.6%	3.4%	3.3%	-2.9%
USD/TRY	Турция	50.00%	72.0%	53.4%	34.4	0.0%	0.4%	0.4%	31.7%
Развитые страны									
DXU	США	4.75%	8.0%	4.1%	106.5	0.4%	1.3%	3.5%	3.0%
USD/CAD	Канада	3.75%	6.8%	3.9%	1.4	0.4%	0.4%	1.6%	5.4%
GBP/USD	Великобритания	4.75%	9.1%	7.4%	1.3	-0.3%	-1.3%	-2.8%	0.0%
USD/CHF	Швейцария	1.00%	2.8%	2.2%	0.9	0.5%	1.0%	2.8%	-1.5%
USD/JPY	Япония	0.25%	2.5%	3.3%	155.5	0.5%	0.5%	4.2%	7.5%
USD/KRW	Южная Корея	3.25%	5.1%	3.6%	1 404.0	-0.3%	0.2%	2.9%	8.1%

Источник: Bloomberg. \*показатель темпов инфляции в среднем за год

# Ежедневный обзор

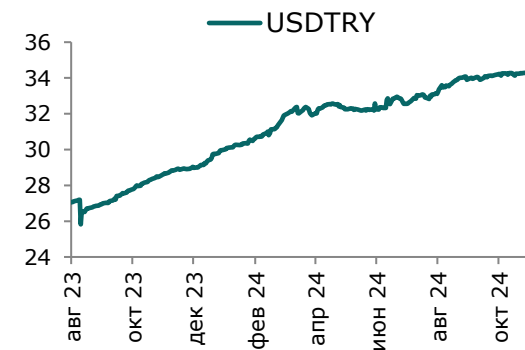
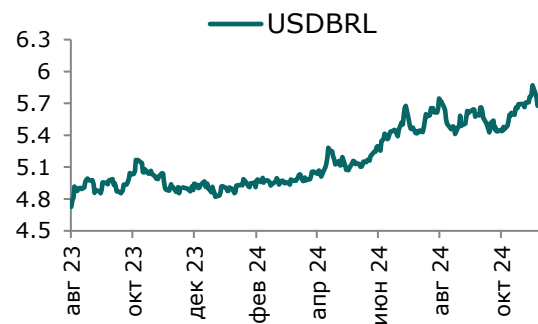
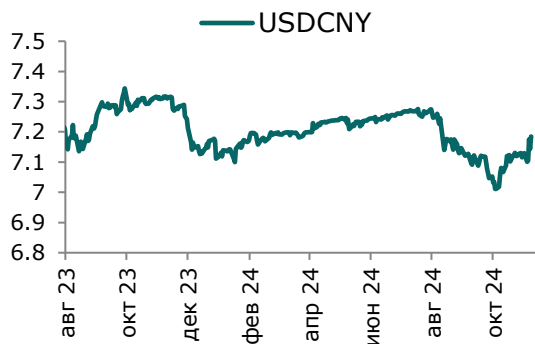
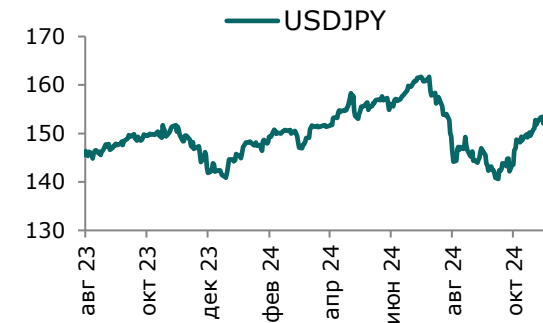
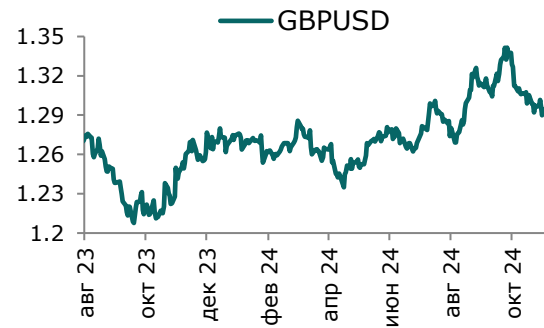
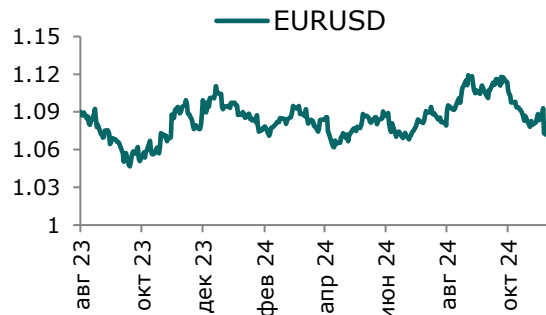
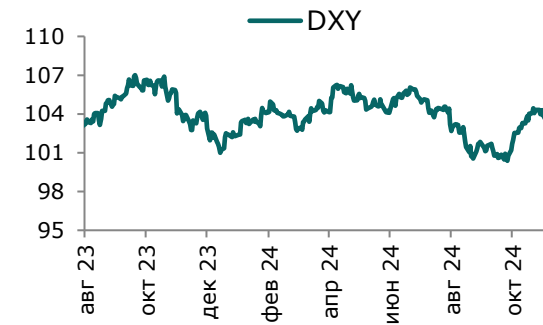
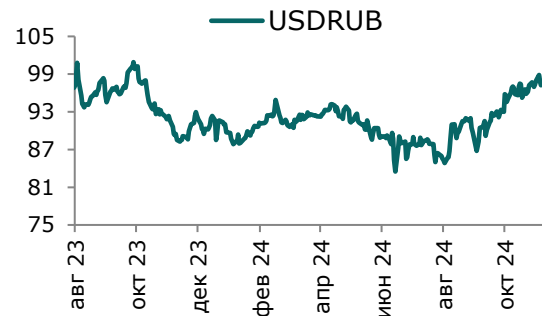
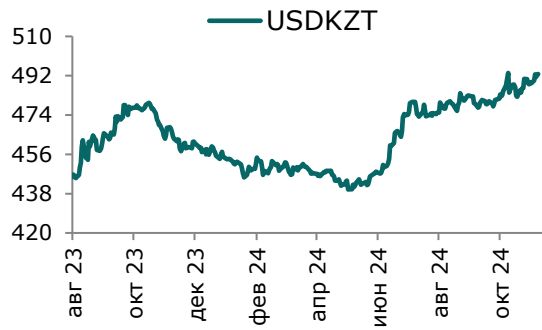
14 ноября 2024 г.





# Ежедневный обзор

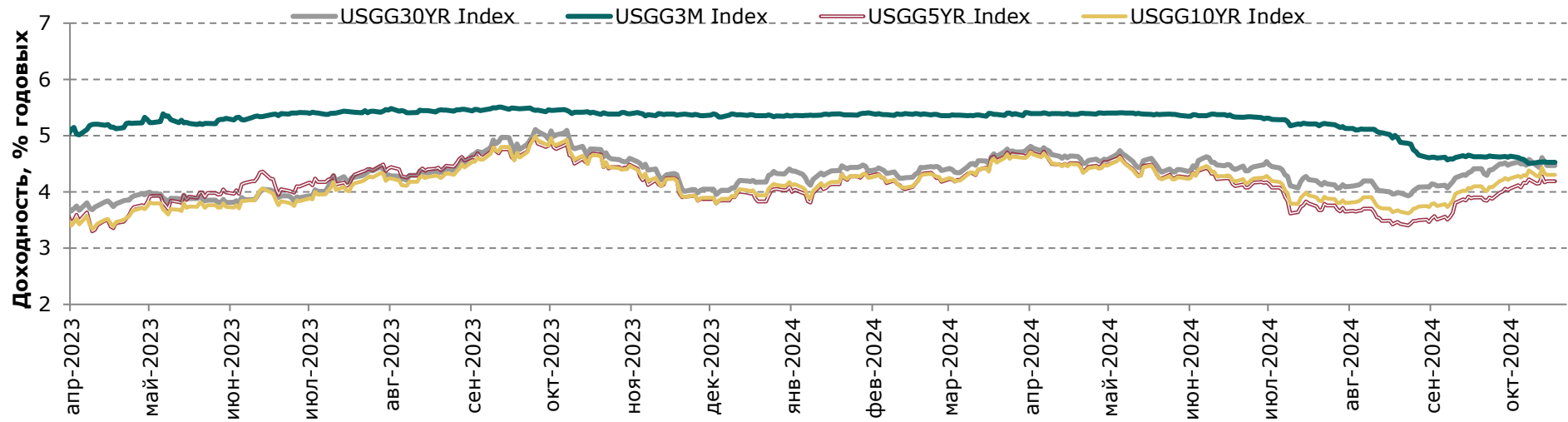
14 ноября 2024 г.



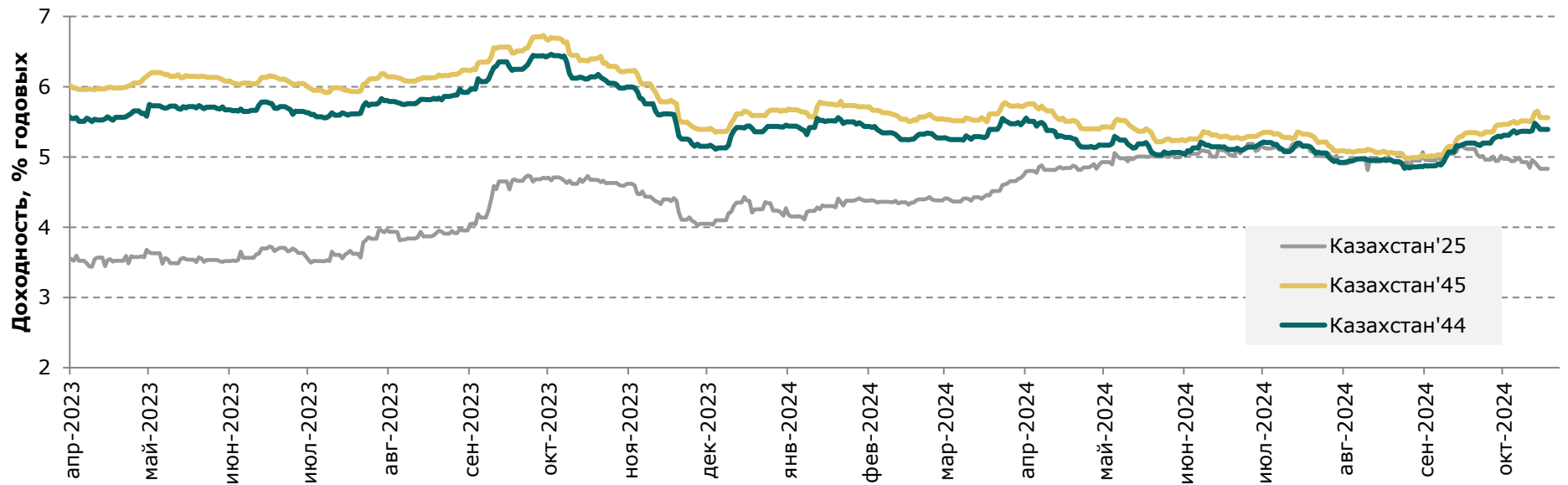
# Ежедневный обзор

14 ноября 2024 г.

## Доходность государственных ценных бумаг США



## Динамика доходности суверенных облигаций РК



# Ежедневный обзор

14 ноября 2024 г.

**Таблица 2. Информация по казахстанским еврооблигациям**

Выпуск	Валюта	Купон	Цена		Доходность		Спред		Дата погашения	Объем бумаг в обращении, млн.	Дюрация
			Покупка	Продажа	Покупка	Продажа	Z-Sprd	G-Sprd			
<b>Республика Казахстан</b>											
KAZAKS 5 1/8 07/21/25	USD	5.13	100.01	100.41	5.10	4.50	42.55	41.44	21.07.2025	2 500	0.66
KAZAKS 5 1/8 07/21/25	USD	5.13	99.95	100.38	5.19	4.55	49.75	48.54	21.07.2025	2 500	0.66
KAZAKS 0.6 09/30/26	USD	5.13	99.95	100.38	5.19	4.55	49.75	48.54	21.07.2025	2 500	0.66
KAZAKS 0.6 09/30/26	EUR	0.60	94.96	95.55	3.41	3.07	94.70	99.08	30.09.2026	500	1.81
KAZAKS 6.55 09/15/27	EUR	0.60	94.70	95.33	3.57	3.20	108.84	113.21	30.09.2026	500	1.81
KAZAKS 2 3/8 11/09/28	USD	4.75	98.63	99.31	5.36	5.06	119.22	97.63	19.04.2027	250	2.26
KAZAKS 2 3/8 11/09/28	RUB	6.55	74.00	74.00	19.62	19.62	28.14	1536.76	15.09.2027	10 000	2.15
KAZAKS 2 3/8 11/09/28	EUR	2.38	105.50	105.50	0.96	0.96	-130.23	-118.58	09.11.2028	525	3.82
KAZAKS 7 09/11/30	EUR	2.38	96.70	97.44	3.27	3.07	90.38	102.04	09.11.2028	525	3.73
KAZAKS 1 1/2 09/30/34	EUR	2.38	96.70	97.44	3.27	3.07	90.38	102.04	09.11.2028	525	3.73
KAZAKS 1 1/2 09/30/34	RUB	7.00	63.50	63.50	17.86	17.86	176.00	1359.93	11.09.2030	10 000	3.84
KAZAKS 4.714 04/09/35	EUR	1.50	84.54	85.28	3.37	3.27	96.60	94.64	30.09.2034	650	8.88
KAZAKS 4.714 04/09/35	EUR	1.50	84.52	85.26	3.37	3.27	96.88	94.92	30.09.2034	650	8.88
KAZAKS 4 7/8 10/14/44	USD	4.71	97.10	97.58	5.08	5.01	119.04	72.85	09.04.2035	1 500	8.07
KAZAKS 4 7/8 10/14/44	USD	4.71	97.14	97.55	5.07	5.02	119.00	72.81	09.04.2035	1 500	8.07
KAZAKS 6 1/2 07/21/45	USD	4.88	93.22	94.04	5.44	5.37	153.35	82.12	14.10.2044	1 000	12.32
KAZAKS 6 1/2 07/21/45	USD	4.88	93.24	94.04	5.43	5.37	153.23	82.01	14.10.2044	1 000	12.33
<b>НК КазМунайГаз</b>											
KZOKZ 6 3/8 10/24/48	USD	5.38	98.36	98.99	5.73	5.59	178.89	145.38	24.04.2030	1 250	4.65
KZOKZ 5 3/4 04/19/47	USD	5.38	98.31	99.00	5.74	5.59	179.46	145.90	24.04.2030	1 250	4.64
KZOKZ 5 3/8 04/24/30	USD	3.50	84.05	84.82	5.93	5.81	202.41	159.42	14.04.2033	750	7.02
KZOKZ 3 1/2 04/14/33	USD	5.75	87.54	88.45	6.84	6.76	296.50	224.80	19.04.2047	1 250	11.78
KZOKZ 4 3/4 04/19/27	USD	6.38	94.19	95.06	6.87	6.79	301.16	229.73	24.10.2048	1 500	11.83
<b>Самрук Казына</b>											
SAMRUK 2 10/28/26	USD	2.00	93.34	94.22	5.64	5.14	132.21	113.36	28.10.2026	500	1.88
<b>КазТрансГаз</b>											
KZTGKZ 4 3/8 09/26/27	USD	4.38	95.75	96.54	6.01	5.70	187.06	164.57	26.09.2027	706	2.63
<b>Банк Развития Казахстана</b>											
DBKAZ 5 3/4 05/12/25	USD	5.75	99.53	100.17	6.73	5.41	161.68	162.66	12.05.2025	325	0.48
DBKAZ 6 03/23/26	USD	6.00	99.64	101.25	6.27	5.04	148.67	136.41	23.03.2026	107	1.28
DBKAZ 2.95 05/06/31	USD	5.50	100.80	101.35	5.14	4.90	100.52	79.12	15.04.2027	500	2.24
DBKAZ 5 1/4 10/23/29	USD	5.25	100.25	100.25	5.19	5.19	132.63	101.49	23.10.2029	500	4.30
DBKAZ 5 1/2 04/15/27	USD	2.95	85.81	86.75	5.59	5.40	164.51	126.08	06.05.2031	255	5.73
<b>ТенгизШевройл</b>											

# Ежедневный обзор

14 ноября 2024 г.

TENGIZ 4 08/15/26	USD	2.63	97.34	98.28	6.28	4.97	126.57	125.60	15.08.2025	500	0.73
TENGIZ 3 1/4 08/15/30	USD	4.00	96.94	97.57	6.15	5.70	177.99	164.57	15.08.2026	1 000	1.42
TENGIZ 2 5/8 08/15/25	USD	3.25	85.17	85.93	6.37	6.19	241.82	206.50	15.08.2030	750	5.04
<b>Bolashaq Investments Ltd</b>											
BLSINV 5 12/15/33	USD	5.00	91.26	92.12	6.29	6.16	233.75	184.20	15.12.2033	10	6.67
BLSINV 5 12/15/33	USD	5.00	91.26	91.97	6.29	6.18	234.86	185.27	15.12.2033	70	6.67
BLSINV 5 12/15/33	USD	5.00	91.26	91.88	6.29	6.19	235.62	186.02	15.12.2033	165	6.67
BLSINV 0 12/15/24	USD	0.00	99.47	99.52	6.23	5.61	139.29	133.81	15.12.2024	28	0.09
<b>Freedom Finance SPC Ltd</b>											
FRHC 5 1/2 10/21/26	USD	5.50	96.20	97.17	7.64	7.09	329.03	310.74	21.10.2026	66	1.79
<b>FRHC Fractional SPC Ltd</b>											
FRHCFR 0 02/26/54	USD	0.00	12.80	13.81	7.27	6.99	347.56	252.95	26.02.2054	0.00	12.80
<b>FinTechLab MFO LLP</b>											
FTLMFO 11 01/19/26	USD	11.00	105.61	106.20	6.04	5.54	158.38	153.19	19.01.2026	7	1.10
<b>МФО ТОО ОнлайнКазФинанс</b>											
MOOKF 10 03/18/27	USD	10.00	82.95	83.95	19.08	18.49	1478.37	1529.65	18.03.2027	50	2.02
<b>МФО ТОО Фридом Финанс Кредит</b>											
FRFINC 6 12/21/26	USD	6.00	100.22	100.73	5.89	5.62	170.03	150.66	21.12.2026	100	1.91
<b>ТОО Мобильный Мир</b>											
MOBMIR 6 09/30/26	USD	6.00	96.96	97.90	7.77	7.21	340.47	322.86	30.09.2026	25	1.73

# Ежедневный обзор

14 ноября 2024 г.

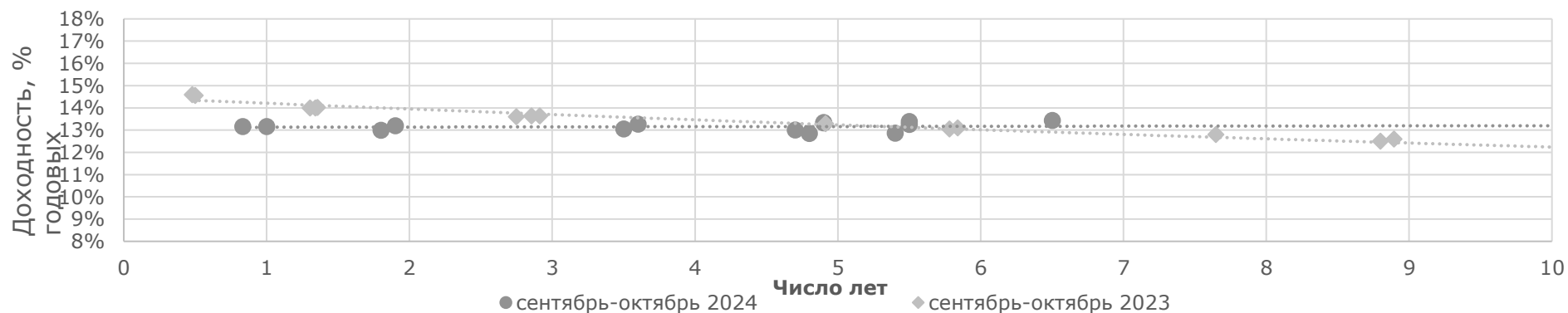
**Таблица 3. Информация по узбекским еврооблигациям**

Выпуск	Валюта	Купон	Цена		Доходность		Спред		Дата погашения	Объем бумаг в обращении, млн.	Дюрация
			Покупка	Продажа	Покупка	Продажа	Z-Sprd	G-Sprd			
<b>Республика Узбекистан</b>											
UZBEK 5.375 02/20/2029	USD	5.38%	95.32	96.11	6.65	6.43	269.54	240.99	20.02.2029	500	3.69
UZBEK 3.700 11/25/2030	USD	3.70%	84.43	85.18	6.90	6.73	305.09	268.77	25.11.2030	555	5.11
<b>НБ Республики Узбекистан</b>											
NBUZB 4.85 10/21/2025	USD	4.85%	98.37	98.81	6.66	6.18	203.66	201.36	21.10.2025	300	0.90
<b>Узпромстройбанк</b>											
SQBNZU 5.75 12/02/2024	USD	5.75%	99.68	100.02	11.59	5.33	397.18	386.65	02.12.2024	78	0.05
<b>Ипотека Банк</b>											
IPTBZU 5.5 11/19/2025	USD	5.50%	98.10	98.79	7.47	6.75	284.76	281.53	19.11.2025	300	0.94
<b>Навои Майнинг</b>											
NAVOIM 6.7 10/17/2028	USD	6.70%	101.07	101.32	6.39	6.31	236.33	209.09	19.11.2028	500	3.40
NAVOIM 6.95 10/17/2031	USD	6.95%	101.28	101.29	6.72	6.71	287.85	248.85	19.11.2031	500	5.41

**Таблица 4. Информация по прочим еврооблигациям**

Выпуск	Валюта	Купон	Цена		Доходность		Спред		Дата погашения	Объем бумаг в обращении, млн.	Дюрация
			Покупка	Продажа	Покупка	Продажа	Z-Sprd	OAS-Sprd			
SEASPAN CORP	USD	5.50%	94.4	96.1	6.91	6.47	528.53	415.32	01.08.2029	750	4.01
CYDSA SAB DE CV	USD	6.25%	98.9	99.9	6.66	6.27	35.61	21.41	04.10.2027	181	2.59
BUKIT MAKMUR MANDIRI UTA	USD	5.50%	99.9	100.5	7.84	5.62	35.60	27.16	10.02.2026	212	0.24
IOCHPE-MAX/MAX WHEELS MX	USD	6.00%	92.5	93.6	7.47	7.11	357.06	316.64	07.05.2028	400	3.12
ADECOAGRO SA	USD	4.25%	98.5	99.3	6.58	6.27	41.01	29.58	21.09.2027	416	2.56

**Кривая доходности ГЦБ РК**



# Ежедневный обзор

14 ноября 2024 г.

Таблица 5. Последние размещения ГЦБ

Эмитент	Тикер	Доходность	Лет до погашения*	Дата размещения
<b>Ценные бумаги Министерства Финансов</b>				
Министерство Финансов	MUM096_0012	13.00%	4.70	29.окт.2024
Министерство Финансов	MUM300_0001	13.17%	14.10	29.окт.2024
Министерство Финансов	MKM012_0159	13.16%	1.00	22.окт.2024
Министерство Финансов	MUM180_0016	13.12%	12.30	15.окт.2024
Министерство Финансов	MUM168_0005	13.12%	10.40	15.окт.2024
Министерство Финансов	MUM096_0012	12.85%	4.80	15.окт.2024
Министерство Финансов	MUM072_0015	12.86%	5.40	15.окт.2024
Министерство Финансов	MOM060_0052	12.99%	1.80	15.окт.2024
Министерство Финансов	MUM192_0002	13.05%	3.50	08.окт.2024
Министерство Финансов	MUM072_0015	13.25%	5.50	24.сен.2024
Министерство Финансов	MUM300_0003	13.31%	15.40	17.сен.2024
Министерство Финансов	MUM096_0012	13.34%	4.90	17.сен.2024
Министерство Финансов	MOM060_0052	13.19%	1.90	10.сен.2024
Министерство Финансов	MUM072_0015	13.39%	5.50	10.сен.2024
Министерство Финансов	MUM192_0002	13.27%	3.60	10.сен.2024
Министерство Финансов	MUM096_0012	13.33%	4.90	03.сен.2024
Министерство Финансов	MUM084_0019	13.43%	6.50	03.сен.2024
Министерство Финансов	MKM012_0158	13.16%	0.83	03.сен.2024
Министерство Финансов	MUM096_0012	13.35%	4.90	27.авг.2024
Министерство Финансов	MUM156_0005	13.30%	2.80	27.авг.2024
Министерство Финансов	MUM180_0015	13.28%	12.00	27.авг.2024
Министерство Финансов	MUM300_0001	13.17%	14.30	27.авг.2024
Министерство Финансов	MUM084_0019	13.43%	6.50	26.авг.2024
Министерство Финансов	MUM120_0017	13.41%	2.60	26.авг.2024
Министерство Финансов	MUM120_0018	13.27%	2.80	20.авг.2024
Министерство Финансов	MUM300_0002	13.16%	14.70	20.авг.2024
Министерство Финансов	MUM192_0002	13.29%	3.60	13.авг.2024
Министерство Финансов	MUM108_0012	13.26%	1.90	13.авг.2024
Министерство Финансов	MUM096_0012	13.41%	4.90	06.авг.2024
Министерство Финансов	MKM012_0158	13.20%	0.90	06.авг.2024
Министерство Финансов	MUM084_0019	13.43%	6.50	26.авг.2024
Министерство Финансов	MUM120_0017	13.41%	2.60	26.авг.2024
Министерство Финансов	MUM300_0003	13.26%	15.40	23.июль.2024
Министерство Финансов	MUM072_0015	13.43%	5.50	23.июль.2024
Министерство Финансов	MUM108_0012	13.30%	1.90	23.июль.2024
Министерство Финансов	MUM168_0005	13.35%	10.50	23.июль.2024
Министерство Финансов	MUM240_0001	13.44%	7.60	23.июль.2024
Министерство Финансов	MUM192_0002	13.27%	3.70	23.июль.2024
Министерство Финансов	MKM012_0158	13.23%	1.00	16.июль.2024
Министерство Финансов	MUM108_0013	13.45%	4.60	16.июль.2024
Министерство Финансов	MUM156_0005	13.39%	2.90	16.июль.2024
Министерство Финансов	MUM084_0019	13.49%	6.50	16.июль.2024
Министерство Финансов	MUM180_0013	13.33%	8.60	16.июль.2024
Министерство Финансов	MUM180_0016	13.30%	12.40	16.июль.2024

# Ежедневный обзор

14 ноября 2024 г.

Министерство Финансов	MUM108_0012	13.42%	2.00	09.июль.2024
Министерство Финансов	MUM072_0015	13.49%	5.60	09.июль.2024
Министерство Финансов	MUM156_0007	13.49%	9.50	09.июль.2024
Министерство Финансов	MUM240_0001	13.50%	7.80	09.июль.2024
Министерство Финансов	MUM192_0002	13.50%	3.70	09.июль.2024
Министерство Финансов	MUM156_0005	13.45%	2.90	02.июль.2024
Министерство Финансов	MUM108_0013	13.47%	4.70	02.июль.2024
Министерство Финансов	MUM084_0019	13.36%	6.50	02.июль.2024
Министерство Финансов	MOM048_0054	13.40%	2.20	25.июнь.2024
Министерство Финансов	MUM180_0016	13.49%	12.40	25.июнь.2024
Министерство Финансов	MUM072_0015	13.43%	5.60	25.июнь.2024
Министерство Финансов	MUM192_0002	13.43%	3.80	25.июнь.2024
Министерство Финансов	MUM168_0003	13.49%	7.70	25.июнь.2024
Министерство Финансов	MUM120_0017	13.40%	2.70	21.июнь.2024
Министерство Финансов	MUM240_0002	13.40%	9.80	21.июнь.2024
Министерство Финансов	MUM108_0014	13.39%	0.80	21.июнь.2024
Министерство Финансов	MUM108_0014	13.36%	7.80	21.июнь.2024
Министерство Финансов	MUM084_0019	13.29%	6.70	18.июнь.2024
Министерство Финансов	MUM168_0005	13.33%	10.70	18.июнь.2024
Министерство Финансов	MUM108_0013	13.35%	4.80	18.июнь.2024
Министерство Финансов	MUM180_0006	13.34%	2.80	18.июнь.2024
Министерство Финансов	MUM180_0014	13.31%	8.80	18.июнь.2024
Министерство Финансов	MUM108_0014	13.20%	0.80	18.июнь.2024
Министерство Финансов	MUM240_0001	13.10%	7.90	11.июнь.2024
Министерство Финансов	MUM240_0002	13.13%	9.90	11.июнь.2024
Министерство Финансов	MUM192_0002	13.14%	3.80	11.июнь.2024
Министерство Финансов	MUM072_0015	13.11%	5.70	11.июнь.2024
Министерство Финансов	MOM048_0054	13.11%	2.30	11.июнь.2024
Министерство Финансов	MUM180_0014	12.98%	8.80	04.июнь.2024
Министерство Финансов	MUM120_0017	12.99%	2.70	04.июнь.2024
Министерство Финансов	MUM108_0013	12.95%	4.80	04.июнь.2024
Министерство Финансов	MUM084_0019	12.95%	6.60	04.июнь.2024
Министерство Финансов	MUM108_0013	12.95%	4.80	04.июнь.2024
Министерство Финансов	MUM084_0019	13.00%	0.80	04.июнь.2024
Министерство Финансов	MUM084_0019	12.75%	6.60	30.май.2024
Министерство Финансов	MUM192_0002	12.75%	6.60	30.май.2024
Министерство Финансов	MUM180_0013	12.90%	0.90	30.май.2024
Министерство Финансов	MUM180_0013	12.80%	8.70	30.май.2024
Министерство Финансов	MUM180_0006	12.94%	2.80	30.май.2024
Министерство Финансов	MUM168_0005	12.55%	10.60	28.май.2024
Министерство Финансов	MUM180_0016	12.54%	12.50	28.май.2024
Министерство Финансов	MUM192_0002	12.86%	3.80	28.май.2024
Министерство Финансов	MUM240_0001	12.90%	7.80	28.май.2024
Министерство Финансов	MUM180_0014	12.86%	8.80	28.май.2024
Министерство Финансов	MUM120_0017	12.64%	2.80	21.май.2024
Министерство Финансов	MUM108_0013	12.64%	2.80	21.май.2024
Министерство Финансов	MUM192_0002	12.60%	0.90	21.май.2024
Министерство Финансов	MUM084_0019	12.66%	6.70	21.май.2024
Министерство Финансов	MUM240_0002	12.68%	9.80	21.май.2024
Министерство Финансов	MUM108_0013	12.61%	4.80	21.май.2024

# Ежедневный обзор

14 ноября 2024 г.

Министерство Финансов	MUM072_0015	12.55%	5.80	14.май.2024
Министерство Финансов	MUM168_0003	12.56%	7.90	14.май.2024
Министерство Финансов	MUM192_0002	12.52%	3.90	14.май.2024
Министерство Финансов	MUM240_0002	12.57%	10.00	14.май.2024
Министерство Финансов	MUM180_0006	12.37%	2.90	06.май.2024
Министерство Финансов	MUM180_0014	12.15%	9.00	06.май.2024
Министерство Финансов	MUM084_0019	12.27%	6.80	06.май.2024
Министерство Финансов	MUM108_0013	12.30%	4.90	06.май.2024
Министерство Финансов	MKM012_0157	12.22%	0.90	06.май.2024
Министерство Финансов	MUM108_0012	11.97%	2.10	30.апр.2024
Министерство Финансов	MUM072_0015	12.12%	5.80	30.апр.2024
Министерство Финансов	MUM156_0007	12.15%	9.80	30.апр.2024
Министерство Финансов	MUM168_0003	12.15%	7.90	30.апр.2024
Министерство Финансов	MUM084_0019	12.10%	6.70	26.апр.2024
Министерство Финансов	MUM180_0006	12.00%	2.90	26.апр.2024
Министерство Финансов	MKM012_0157	11.70%	0.90	26.апр.2024
Министерство Финансов	MUM108_0013	12.11%	4.90	26.апр.2024
Министерство Финансов	MUM180_0014	12.15%	8.90	26.апр.2024
Министерство Финансов	MUM096_0011	12.11%	4.40	23.апр.2024
Министерство Финансов	MUM168_0005	12.15%	10.70	23.апр.2024
Министерство Финансов	MUM084_0019	12.09%	6.70	23.апр.2024
Министерство Финансов	MUM168_0003	12.15%	7.90	23.апр.2024
Министерство Финансов	MUM072_0015	11.96%	5.80	16.апр.2024
Министерство Финансов	MUM168_0005	12.15%	10.70	16.апр.2024
Министерство Финансов	MUM300_0003	12.15%	15.60	16.апр.2024
Министерство Финансов	MUM096_0011	11.45%	4.50	16.апр.2024
Министерство Финансов	MUM180_0013	12.08%	8.80	16.апр.2024
Министерство Финансов	MUM108_0012	11.83%	2.20	16.апр.2024
Министерство Финансов	MKM012_0157	11.71%	1.00	09.апр.2024
Министерство Финансов	MUM096_0012	11.85%	5.20	09.апр.2024
Министерство Финансов	MUM300_0002	12.15%	15.10	09.апр.2024
Министерство Финансов	MUM156_0007	12.15%	9.70	09.апр.2024
Министерство Финансов	MUM120_0019	11.99%	6.80	09.апр.2024
Министерство Финансов	MUM072_0015	11.96%	5.80	02.апр.2024
Министерство Финансов	MUM180_0006	11.38%	2.90	02.апр.2024
Министерство Финансов	MUM156_0007	12.15%	9.70	02.апр.2024
Министерство Финансов	MUM156_0007	12.15%	9.90	26.мар.2024
Министерство Финансов	MUM084_0019	12.00%	6.90	26.мар.2024
Министерство Финансов	MUM108_0012	11.40%	2.30	26.мар.2024
Министерство Финансов	MUM168_0005	12.15%	11.00	26.мар.2024
Министерство Финансов	MKM012_0156	11.74%	0.80	19.мар.2024
Министерство Финансов	MUM120_0017	11.44%	2.90	19.мар.2024
Министерство Финансов	MUM180_0016	12.15%	12.70	19.мар.2024
Министерство Финансов	MUM120_0019	11.94%	6.70	19.мар.2024
Министерство Финансов	MOM048_0052	11.51%	1.80	12.мар.2024
Министерство Финансов	MUM156_0007	12.15%	9.80	12.мар.2024
Министерство Финансов	MUM168_0005	12.15%	10.80	12.мар.2024
Министерство Финансов	MUM072_0015	11.97%	5.90	12.мар.2024



# Ежедневный обзор

14 ноября 2024 г.

Министерство Финансов	MUM012_0156	11.90%	0.80	5.мар.2024
Министерство Финансов	MUM132_0007	12.00%	8.30	5.мар.2024
Министерство Финансов	MUM192_0003	11.41%	4.50	5.мар.2024
Министерство Финансов	MUM132_0007	12.00%	8.40	27.фев.2024
Министерство Финансов	MUM084_0019	11.90%	6.90	27.фев.2024
Министерство Финансов	MUM156_0007	12.15%	9.80	27.фев.2024
Министерство Финансов	MUM192_0003	11.50%	4.50	20.фев.2024
Министерство Финансов	MUM156_0007	12.14%	9.80	20.фев.2024
Министерство Финансов	MUM084_0019	11.90%	6.90	20.фев.2024
Министерство Финансов	MUM180_0016	12.15%	12.80	13.фев.2024
Министерство Финансов	MUM120_0018	11.51%	3.30	13.фев.2024
Министерство Финансов	MUM132_0007	12.15%	8.30	13.фев.2024
Министерство Финансов	MUM096_0012	12.00%	5.40	13.фев.2024
Министерство Финансов	MUM300_0002	12.15%	15.30	6.фев.2024
Министерство Финансов	MOM048_0052	11.97%	1.90	6.фев.2024
Министерство Финансов	MUM180_0016	12.15%	12.80	6.фев.2024
Министерство Финансов	MUM009_0019	12.95%	0.70	29.январ.2024
Министерство Финансов	MUM009_0019	12.96%	0.80	23.январ.2024
Министерство Финансов	MUM180_0015	12.15%	12.60	23.январ.2024
Министерство Финансов	MOM048_0052	12.00%	2.00	23.январ.2024
Министерство Финансов	MUM192_0003	12.30%	4.70	23.январ.2024
Министерство Финансов	MUM120_0018	12.74%	3.42	16.январ.2024
Министерство Финансов	MUM012_0156	13.10%	0.97	16.январ.2024
Министерство Финансов	MUM180_0011	12.54%	5.49	16.январ.2024
Министерство Финансов	MUM180_0015	12.12%	12.43	16.январ.2024
Министерство Финансов	MUM144_0009	12.15%	9.49	9.январ.2024
Министерство Финансов	MUM096_0014	12.69%	7.24	9.январ.2024
Министерство Финансов	MUM012_0156	13.34%	0.99	9.январ.2024
Министерство Финансов	MUM120_0018	12.87%	3.43	9.январ.2024
Министерство Финансов	MUM180_0011	12.69%	5.52	9.январ.2024
Министерство Финансов	MUM096_0014	12.81%	7.25	4.январ.2024
Министерство Финансов	MUM144_0009	12.15%	9.50	4.январ.2024
Министерство Финансов	MUM300_0001	12.49%	14.70	4.январ.2024
Министерство Финансов	MUM192_0003	12.87%	4.64	4.январ.2024
Министерство Финансов	MUM132_0007	12.45%	8.64	20.дек.2023
Министерство Финансов	MUM096_0011	13.00%	4.93	20.дек.2023
Министерство Финансов	MOM060_0052	13.00%	2.64	13.дек.2023
Министерство Финансов	MUM096_0013	13.00%	6.23	6.дек.2023
Министерство Финансов	MOM024_0088	13.75%	1.42	6.дек.2023
Министерство Финансов	MOM060_0054	13.10%	4.01	29.ноя.23
Министерство Финансов	MUM156_0007	12.15%	10.20	22.ноя.23
Министерство Финансов	MUM096_0011	13.19%	5.10	15.ноя.23
Министерство Финансов	MUM216_0001	11.70%	13.17	15.ноя.23
Министерство Финансов	MUM144_0009	12.25%	10.75	8.ноя.23
Министерство Финансов	MUM096_0014	12.65%	7.52	1.ноя.23
Министерство Финансов	MOM036_0091	14.00%	1.31	24.окт.23
Министерство Финансов	MUM192_0003	13.29%	4.91	24.окт.23
Министерство Финансов	MUM168_0005	12.04%	11.43	18.окт.23

# Ежедневный обзор

14 ноября 2024 г.

Министерство Финансов	MUM096_0012	13.05%	5.82	18.окт.23
Министерство Финансов	MOM036_0091	14.00%	1.34	11.окт.23
Министерство Финансов	MUM132_0007	12.50%	8.83	11.окт.23
Министерство Финансов	MUM108_0012	13.60%	2.73	4.окт.23
Министерство Финансов	MUM096_0012	13.09%	5.81	27.сен.23
Министерство Финансов	MOM060_0052	13.64%	5.82	27.сен.23
Министерство Финансов	MKM012_0154	14.60%	2.93	20.сен.23
Министерство Финансов	MUM216_0001	11.70%	0.54	20.сен.23
Министерство Финансов	MUM096_0014	12.80%	12.90	20.сен.23
Министерство Финансов	MUM156_0007	12.05%	7.61	13.сен.23
Министерство Финансов	MKM012_0154	14.55%	10.43	13.сен.23
Министерство Финансов	MOM060_0052	13.64%	2.92	6.сен.23
Министерство Финансов	MUM132_0007	12.60%	8.93	6.сен.23
Министерство Финансов	MOM024_0087	14.02%	1.40	6.сен.23
Министерство Финансов	MKM012_0154	14.70%	0.56	23.авг.23
Министерство Финансов	MOM048_0052	13.85%	2.42	23.авг.23
Министерство Финансов	MUM216_0001	11.70%	12.95	23.авг.23
Министерство Финансов	MUM120_0016	14.28%	1.78	16.авг.23
Министерство Финансов	MUM084_0018	13.58%	4.66	16.авг.23
Министерство Финансов	MUM096_0014	13.00%	7.74	16.авг.23
Министерство Финансов	MUM156_0007	12.16%	10.52	16.авг.23
Министерство Финансов	MOM048_0052	13.79%	2.45	09.авг.23
Министерство Финансов	MUM120_0016	14.24%	1.80	09.авг.23
Министерство Финансов	MUM072_0014	13.20%	5.59	02.авг.23

Источник: KASE. \*лет до погашения с момента размещения

# Ежедневный обзор

14 ноября 2024 г.

Таблица 6. Доля владения нот НБК нерезидентами, млрд тенге

Доля владения нот НБК нерезидентами						
Дата	Резиденты	Нерезиденты	Всего в обращении	Резиденты	Нерезиденты	Изменение (нерезиденты)
01.11.2024	381.99	123.31	505.31	75.60	24.40	-10.07
24.10.2024	371.92	133.38	505.31	75.60	24.40	-252.61
18.10.2024	119.31	385.99	505.31	75.60	24.40	320.79
11.10.2024	440.12	65.20	505.32	87.10	12.90	2.47
04.10.2024	442.59	62.73	505.32	87.59	12.41	2.30
27.09.2024	444.89	60.43	505.32	88.04	12.41	-0.51
20.09.2024	444.38	60.94	505.32	87.94	12.06	4.76
13.09.2024	449.16	56.18	505.35	88.88	11.12	1.96
06.09.2024	451.18	54.22	505.35	89.27	10.73	0.00
29.08.2024	451.13	54.22	505.35	89.27	10.73	0.53
23.08.2024	450.60	54.75	505.35	89.17	10.83	-24.38
16.08.2024	475.01	30.37	505.38	93.99	6.01	4.14
09.08.2024	470.87	34.51	505.38	93.17	6.83	10.74
02.08.2024	460.13	45.25	505.38	91.05	8.95	6.25
26.07.2024	453.88	51.50	505.38	89.81	10.19	-51.50
19.07.2024	404.99	0.00	404.99	100.00	0.00	8.29
12.07.2024	396.71	8.29	404.99	97.95	2.05	11.75
05.07.2024	384.96	20.04	404.99	95.05	4.95	0.76
28.06.2024	384.19	20.80	404.99	94.86	5.14	-6.80
21.06.2024	415.32	14.00	429.32	96.74	3.26	8.90
14.06.2024	406.42	22.90	429.32	94.70	5.30	21.12
07.06.2024	385.30	44.02	429.32	89.80	10.20	-23.21
31.05.2024	408.51	20.81	429.32	95.20	4.85	-14.97
24.05.2024	402.13	5.84	407.97	98.60	1.40	46.70
17.05.2024	355.43	52.54	407.97	87.10	12.90	0.00
10.05.2024	355.42	52.56	407.97	87.10	12.90	-51.89
04.05.2024	407.31	0.66	407.97	99.80	0.20	-85.60
26.04.2024	492.86	12.36	505.23	97.60	2.40	93.30
19.04.2024	399.31	105.66	505.23	79.00	20.10	0.00
12.04.2024	399.31	105.92	505.23	79.00	20.10	89.30
05.04.2024	488.60	16.62	505.23	96.70	3.30	53.00
29.03.2024	435.48	69.62	505.09	86.20	13.80	0.00
20.03.2024	435.48	69.62	505.09	86.20	13.80	0.00
15.03.2024	435.48	69.62	505.09	86.20	13.80	0.00
07.03.2024	435.48	69.62	505.09	86.20	13.80	18.10
01.03.2024	756.86	51.49	808.35	93.60	6.40	-62.20
23.02.2024	694.70	113.65	808.35	85.90	14.10	10.00
16.02.2024	704.92	103.43	808.35	87.20	12.80	36.00

Источник: Национальный Банк РК

**АО «Halyk Finance»**

**Департамент торговых идей**

**E-mail**  
dti@halykfinance.kz

**Департамент продаж**

**E-mail**  
sales@halykfinance.kz

**Адрес:**

Halyk Finance  
пр. Абая, 109 «В», 5 этаж  
A05A1B4, Алматы, Республика Казахстан  
Тел. +7 727 339 43 77  
[www.halykfinance.kz](http://www.halykfinance.kz)

**Bloomberg**  
HLFN  
**Refinitiv**  
Halyk Finance  
**Factset**  
Halyk Finance  
**Capital IQ**  
Halyk Finance

**Заявление об ограничении ответственности**

Настоящая публикация носит исключительно информационный характер и не является предложением или попыткой со стороны АО «Halyk Finance» купить, продать или вступить в иную сделку в отношении каких-либо ценных бумаг и иных финансовых инструментов, на которые в настоящей публикации может содержаться ссылка, предоставить какие-либо инвестиционные рекомендации или услуги. Указанные предложения могут быть направлены исключительно в соответствии с требованиями применимого законодательства. Настоящая публикация основана на информации, которую мы считаем надежной, однако мы не утверждаем, что все приведенные сведения абсолютно точны. При этом, отмечаем, что прошлая доходность не является показателем доходности инвестиций в будущем. Мы не несем ответственности за использование клиентами информации, содержащейся в настоящей публикации, а также за сделки и операции с ценными бумагами и иными финансовыми инструментами, упоминающимися в ней. Мы не берем на себя обязательство регулярно обновлять информацию, которая содержится в настоящей публикации или исправлять возможные неточности. HF, его аффилированные и должностные лица, партнеры и сотрудники, в том числе лица, участвующие в подготовке и выпуске этого материала, оставляют за собой право участвовать в сделках в отношении упоминающихся в настоящей публикации ценных бумаг и иных финансовых инструментов. Также отмечаем, что на ценные бумаги и иные финансовые инструменты, рассматриваемые в настоящей публикации и номинированные в иностранной валюте, могут оказывать влияние обменные курсы валют. Изменение обменных курсов валют может вызвать снижение стоимости инвестиций в указанные активы. Следует иметь в виду, что инвестирование в Американские депозитарные расписки также подвержено риску изменения обменного курса валют, а инвестирование в казахстанские ценные бумаги и иные финансовые инструменты имеет значительный риск. В указанной связи, инвесторы до принятия решения об участии в сделках с ценными бумагами и иными финансовыми инструментами, рассматриваемыми в настоящей публикации, должны проводить собственное исследование относительно надежности эмитентов данных ценных бумаг и иных финансовых инструментов.

Настоящая информация не предназначена для публичного распространения и не может быть воспроизведена, передана или опубликована, целиком или по частям, без предварительного письменного разрешения АО «Halyk Finance».