



Ежедневный обзор

Индексы бьют новые рекорды

Ежедневный обзор

11 ноября 2024 г.

» Коротко на текущий момент:

- Индексы бьют новые рекорды;
- Paramount Global отчиталась за 3 кв. 2024 г.;
- Казахстан наращивает экспорт продукции АПК;
- Нацбанк внес изменения в ипотечную программу «7-20-25».

»» Валютный рынок:

- Индекс доллара США (DXY), показывающий отношение курса доллара к корзине из шести мировых валют, вырос на 0.5% до уровня 105.0 п.;
- Курс USD/KZT ослаб на 0.3% до уровня в 492.7.

»» Цена на нефть марки Brent упали на 0.9%

Цены на нефть марки Brent упали на 2.3% до \$73.9 за баррель. Спад цен был обусловлен снижением опасений по поводу перебоев поставок нефти из-за урагана «Рафаэль» и отсутствием дополнительных мер стимулирования экономики. Ранее производители нефти сократили добычу более чем на 23%, чтобы защититься от урагана «Рафаэль». Однако последние прогнозы относительно траектории и интенсивности урагана снизили риски перебоя поставок нефти. Между тем, фискальное стимулирование со стороны Китая разочаровало участников рынка. В пятницу Китай представил пакет долговых обязательств на сумму 10 трлн юаней (\$1.40 трлн), чтобы облегчить финансирование местных органов власти и стабилизировать замедляющийся экономический рост. Меры знаменуют собой отход от тотальных стратегий стимулирования роста, которые Китай применял в прошлом. Они направлены на восстановление муниципальных балансов в качестве долгосрочной цели, а не на прямое воздействие на спрос.

Фондовые индексы

Индексы	Регион	Посл. знач.	Изменение	
			За день	С начала года
Americas				
S&P 500	США	5 995.5	0.38%	25.34%
Dow Jones	США	43 989.0	0.59%	16.65%
NASDAQ	США	19 286.8	0.09%	27.77%
EMEA				
Euro Stoxx 50	Еврозона	4 802.8	-1.01%	6.39%
FTSE 100	Великобритания	8 072.4	-0.84%	4.53%
CAC 40	Франция	7 338.7	-1.17%	-2.61%
DAX	Германия	19 215.5	-0.76%	15.05%
IBEX 35	Испания	11 551.6	-0.16%	14.53%
FTSE MIB	Италия	33 816.6	-0.48%	11.49%
Asia/Pacific				
Nikkei 225	Япония	39 500.4	0.30%	17.77%
Hang Seng	Гонконг	20 728.2	-1.07%	21.62%
Shanghai	Китай	3 452.3	-0.53%	16.84%
Sensex	Индия	79 486.3	-0.07%	9.77%
Singapore	Сингапур	3 724.4	1.39%	15.87%
Emerging markets				
Bovespa	Бразилия	127 829.8	-1.43%	-4.74%
RTSI\$	Россия	1 151.9	-0.20%	5.59%
NIFTY 50	Индия	24 069.7	-0.33%	10.52%
Borsa Index	Турция	9 184.8	2.67%	24.18%
KASE	Казахстан	5 325.6	0.31%	27.99%

Товарный рынок

	Знач.	Изменение			
		1D	1W	1M	YTD
Brent	73.9	-2.3%	1.1%	-7.0%	-4.1%
Медь	9 443.5	-2.3%	-1.3%	-2.9%	12.9%
Цинк	2 979.5	-2.4%	-2.9%	-3.5%	12.1%
Золото	2 684.8	-0.8%	-1.9%	2.1%	30.1%
Серебро	31.3	-2.3%	-3.6%	0.5%	31.6%
Природный газ	2.7	-0.9%	0.2%	-0.2%	6.2%
Алюминий	2 620.5	-2.7%	0.8%	1.3%	9.9%

Ежедневный обзор

11 ноября 2024 г.

Индексы пробивают новые рекорды

По итогам пятничной торговой сессии все три индекса обновили рекордные максимумы. Таким образом, индекс NASDAQ вырос на 0.09%, в то время как индекс Dow Jones вырос на 0.59%. Индекс S&P 500 увеличился на +0.4% за счет роста сектора потребительских товаров вторичного спроса (+1.2%), финансового сектора (+0.8%) и промышленного сектора (+1.0%). Доходность 10-летних Казначейских облигаций США снизилась до 4.30%. Между тем, стоимость Bitcoin достигла рекордных значений за счет потенциального смягчения регулирования. Ранее новоизбранный президент США – Дональд Трамп обещал запустить национальный резерв криптовалют, поддерживать майнинг криптовалют в Америке и выпустил ряд мер по смягчению регулирования токенов. Избрание Трампа также положительно отразилось на динамике цен акции Tesla. Акции автопроизводителя выросли на 8.18%, в то время как рыночная капитализация компании составила \$1 трлн.

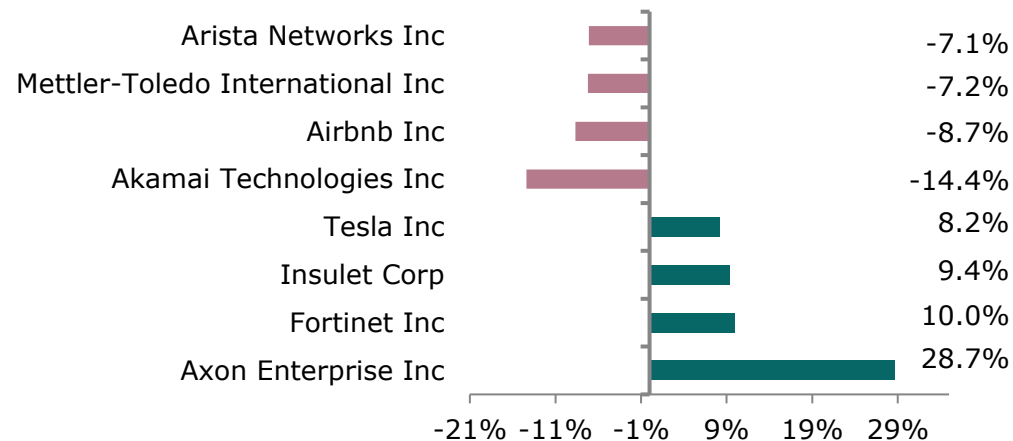
Paramount Global отчиталась за 3 кв. 2024 г.

Акции медиа-гиганта Paramount Global упали на 4% после выпуска отчета за 3-кв. 2024 г. Согласно отчету, выручка составила \$6.73 млрд, что ниже прогноза в \$6.94 млрд и прошлогоднего значения в \$6.81 млрд. Прибыль на акцию составила \$0.49, что выше консенсуса в \$0.24.

Выручка сегмента Paramount, включающего потоковое вещание, выросла на 10% по сравнению с прошлым годом и составила \$1.86 млрд. Компания сообщила, что ее потоковая платформа Paramount+ за квартал пополнилась 3.5 млн подписчиков, доведя их общее число до 72 млн. Спортивные соревнования, такие как NFL и футбольный турнир Лиги чемпионов УЕФА, наряду с выходами таких фильмов, как «Тихое место: День второй» способствовали росту выручки компании.

Компания также сообщила, что ожидает закончить слияние с Skydance Media в 1-й половине 2025 года.

Лидеры и аутсайдеры индекса S&P 500



Долговой рынок

	Валюта	YTM	YTM на			
			1D	1W	1M	YTD
US Treasuries (10YR)	US\$	4.30%	4.30%	4.28%	4.07%	4.03%
US Treasuries (30YR)	US\$	4.47%	4.47%	4.47%	4.34%	3.93%
UK Gilts (30YR)	GBP	4.44%	4.50%	4.45%	4.18%	4.49%
Germany (10YR)	EUR	2.37%	2.45%	2.41%	2.24%	2.48%
Kazakhstan (3YR)	US\$	4.55%	4.55%	4.59%	4.89%	3.49%

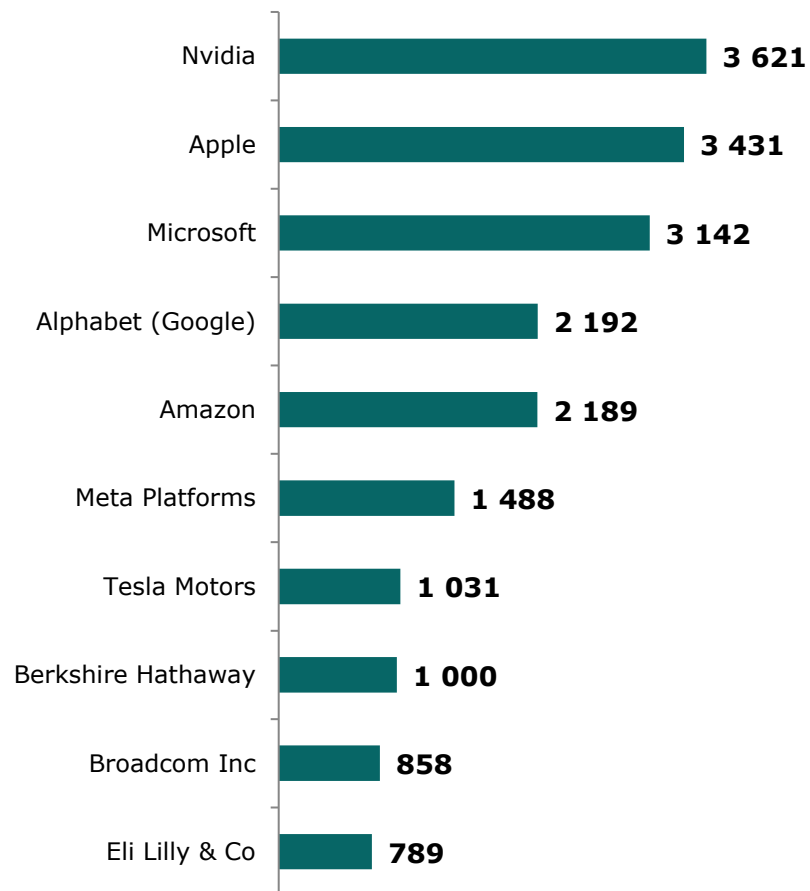
Валютный рынок

	Знач.	Изменение			
		1D	1W	1M	YTD
DXY	105.0	0.5%	0.7%	2.4%	1.6%
USD/KZT	492.7	0.3%	0.8%	-0.1%	10.6%
USD/RUB	97.6	0.1%	-0.4%	0.8%	7.2%
EUR/USD	1.07	-0.8%	-1.1%	-2.0%	-1.3%
GBP/USD	1.29	-0.5%	0.0%	-1.1%	1.7%
USD/JPY	152.6	-0.2%	-0.2%	2.7%	5.5%

Ежедневный обзор

11 ноября 2024 г.

Рыночная капитализация 10 крупнейших публичных компаний США, млрд \$



Динамика изменения индекса S&P 500

	Изменение		Количество эмитентов	Вес. (%)
	в %	в пунктах		
S&P 500	0.4%	21.3	503	100%
Information Technology	-0.3%	-6.6	69	32.3%
Financials	0.8%	5.2	72	13.1%
Health Care	0.7%	4.5	62	11.0%
Consumer Discretionary	1.2%	7.7	50	10.6%
Communications Services	-0.7%	-3.6	22	9.1%
Industrials	1.0%	5.1	78	8.6%
Consumer Staples	1.6%	4.7	38	5.1%
Energy	0.4%	0.9	22	3.4%
Utilities	1.8%	2.5	31	2.4%
Real Estate	1.7%	2.2	31	2.2%
Materials	-0.9%	-1.2	28	2.1%

Ежедневный обзор

11 ноября 2024 г.

• **Казахстан наращивает экспорт продукции АПК**

В целях импортозамещения и роста конкурентных преимуществ в Казахстане принимаются действенные меры для развития аграрного сектора. Увеличивается объем льготного финансирования АПК, реформируется система субсидирования, растет производство и объемы лизинга сельскохозяйственной техники. Все это дает свои результаты и на сегодня Казахстан не только стремится обеспечить внутренние потребности, но и наращивает экспорт сельхозпродукции, отмечает пресс-служба правительства.

По данным АО «НК «Қазақстан темір жолы» (КТЖ), в Казахстане с начала текущего года зафиксирован рост экспорта зерновых грузов, при этом осваиваются новые направления перевозок. В частности, отмечается кратное увеличение перевозок ячменя, чечевицы и кукурузы.

«Казахстанский ячмень вновь начал импортироваться Ираном с ростом в восемь раз за последние два месяца. За 10 месяцев экспортная перевозка ячменя составила 710 тыс. тонн с ростом на 69%», — сообщили в пресс-службе КТЖ.

Экспорт зерна кукурузы в текущем году вырос в 1.5 раза и составил 117 тыс. тонн. Увеличились перевозки в Таджикистан на 38%, в Узбекистан – более чем в 3 раза. Также в этом году начаты перевозки зерна кукурузы в Иран.

Экспорт чечевицы увеличился в семь раз, достигнув 80 тыс. тонн, при этом большая часть приходится на европейские страны.

По информации КТЖ, перевозки гороха выросли в три раза. Импорт из Казахстана в Афганистан увеличился в два раза, в Узбекистан – в три раза. Производители риса также нарастили экспорт на +47% (52 тыс. тонн) с освоением новых рынков Азербайджана и Беларуси.

Источник: Казахстанская правда

• **Нацбанк внес изменения в ипотечную программу «7-20-25»**

Национальный банк Казахстана сообщил о внесении изменений в Постановление «Об утверждении Программы ипотечного жилищного кредитования «7-20-25», передает Kazpravda.kz.

Изменения вводятся постановлением правления Национального банка № 65 от 30 октября 2024 г., которое предусматривает:

- установление годового объема финансирования программы в 2025 г. до Т100 млрд;
- введение отсрочки для военнослужащих срочной воинской службы по основному долгу и вознаграждению по займу, полученному по программе «7-20-25» на период, включающий срок прохождения срочной воинской службы и 60 дней после его окончания;
- введение с 1 января 2025 г. требования об отсутствии жилья на праве собственности заемщика (и супруга/супруги) в течение последних 18 месяцев на территории РК, за исключением комнат в общежитиях полезной площадью менее 15 квадратных метров на каждого члена семьи; а также жилища, которое признано аварийным в порядке, установленном законодательством РК.

Источник: Казахстанская правда

Ежедневный обзор

11 ноября 2024 г.

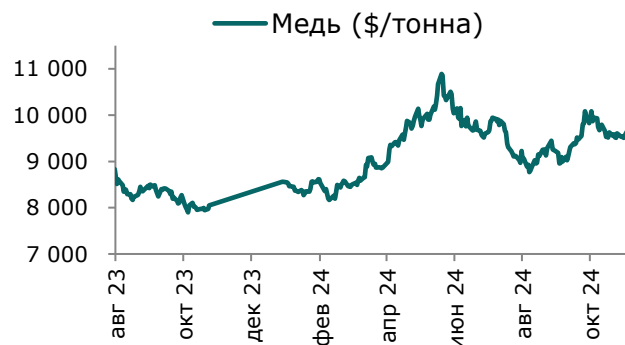
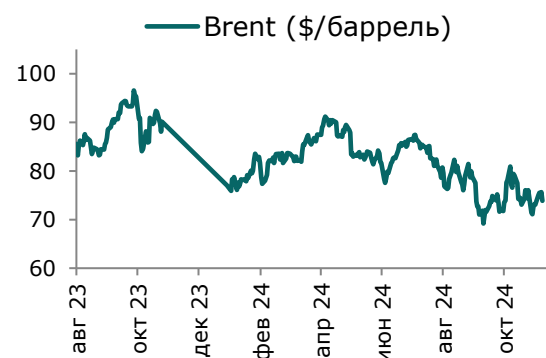
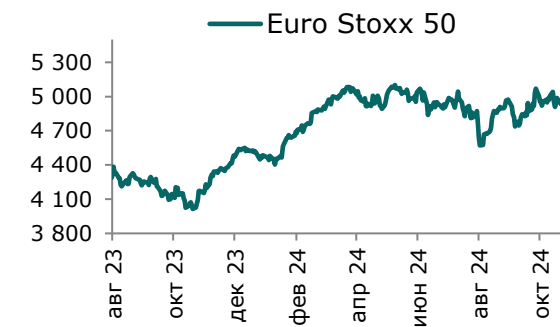
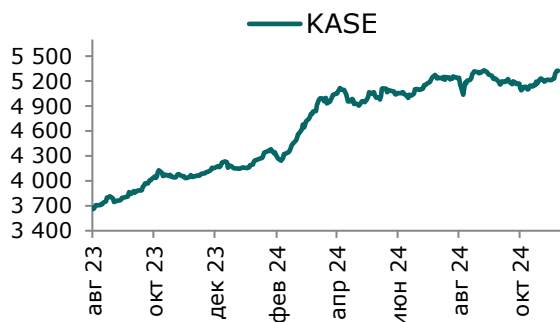
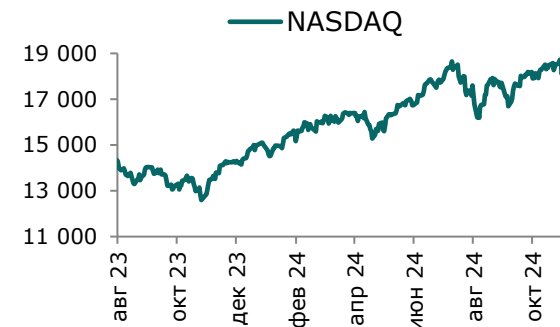
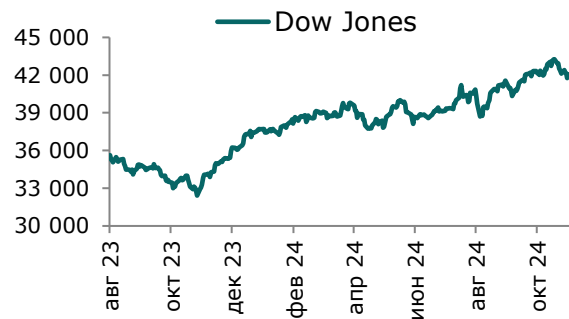
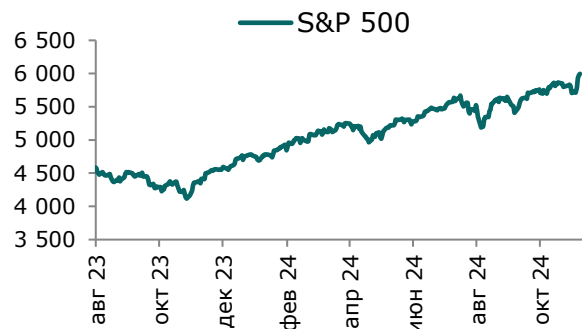
Таблица 1. Динамика изменения валют стран СНГ развивающихся и развитых стран

Валютная пара (индекс)	Страна	Базовая ставка	Инфляция* 2022	Инфляция* 2023	Курс	1D	1W	1M	YTD
USD/KZT	Казахстан	14.25%	14.9%	14.8%	492.7	0.3%	0.8%	-0.1%	10.6%
USD/RUB	Россия	21.00%	13.8%	6.0%	97.6	0.1%	-0.4%	0.8%	7.2%
USD/GEL	Грузия	8.00%	9.4%	2.4%	2.7	0.1%	-0.1%	0.0%	5.1%
USD/KGS	Кыргызстан	9.00%	14.7%	8.0%	85.7	-0.5%	1.0%	1.6%	-1.4%
USD/TJS	Таджикистан	9.00%	4.5%	3.8%	10.7	-0.2%	0.0%	-0.1%	-2.0%
USD/UZS	Узбекистан	13.50%	12.3%	8.8%	12 801	0.1%	0.1%	0.2%	11.1%
USD/UAH	Украина	13.00%	20.1%	13.4%	41.3	-0.2%	-0.4%	0.1%	11.9%
Развивающиеся страны									
USD/CNY	Китай	4.35%	2.0%	0.2%	7.2	0.6%	0.8%	1.5%	-0.9%
USD/BRL	Бразилия	11.25%	9.3%	4.6%	5.7	0.8%	-0.8%	2.5%	18.3%
USD/INR	Индия	6.50%	6.7%	5.7%	84.4	0.0%	0.3%	0.4%	2.6%
USD/ZAR	ЮАР	8.00%	6.9%	5.9%	17.6	1.7%	-0.3%	0.4%	-6.3%
USD/TRY	Турция	50.00%	72.0%	53.4%	34.4	0.4%	0.1%	0.5%	31.8%
Развитые страны									
DXU	США	4.75%	8.0%	4.1%	105.0	0.5%	0.7%	2.4%	1.6%
USD/CAD	Канада	3.75%	6.8%	3.9%	1.4	0.4%	-0.3%	1.2%	4.7%
GBP/USD	Великобритания	4.75%	9.1%	7.4%	1.3	-0.5%	0.0%	-1.1%	1.7%
USD/CHF	Швейцария	1.00%	2.8%	2.2%	0.9	0.4%	0.6%	2.2%	-2.6%
USD/JPY	Япония	0.25%	2.5%	3.3%	152.6	-0.2%	-0.2%	2.7%	5.5%
USD/KRW	Южная Корея	3.25%	5.1%	3.6%	1 395.9	0.7%	1.3%	3.1%	7.5%

Источник: Bloomberg. *показатель темпов инфляции в среднем за год

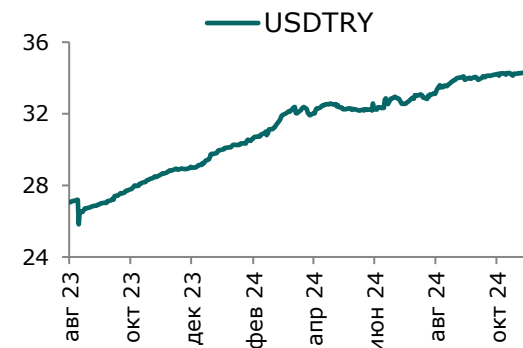
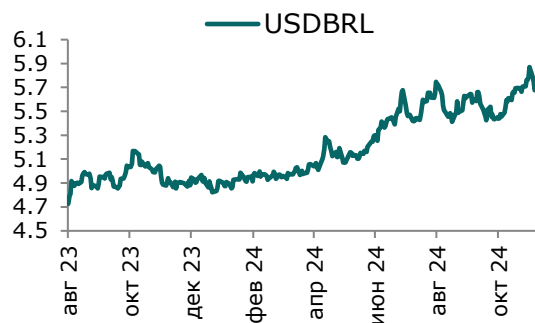
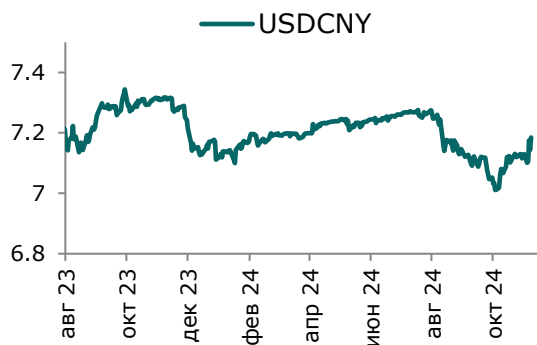
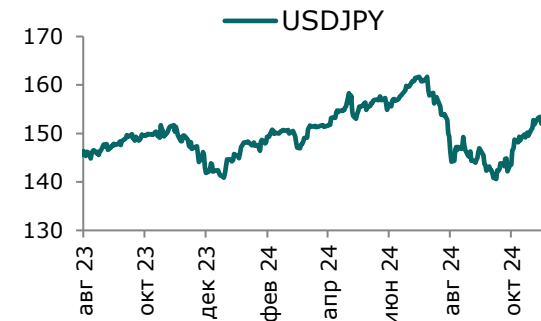
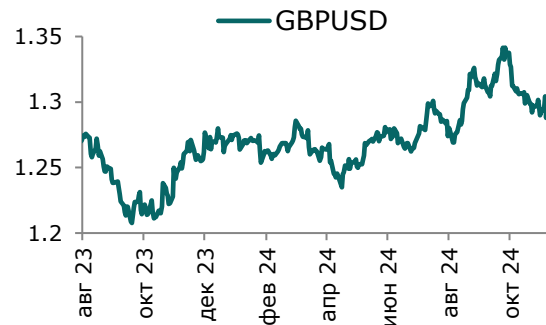
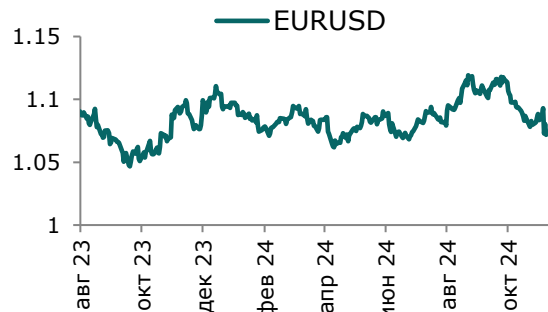
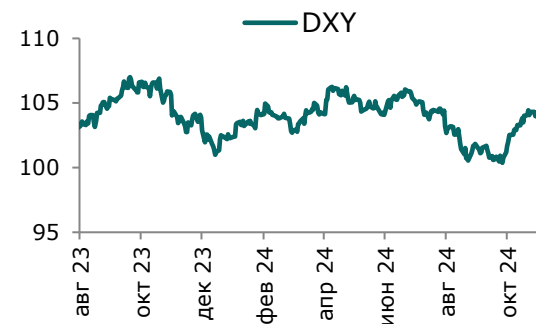
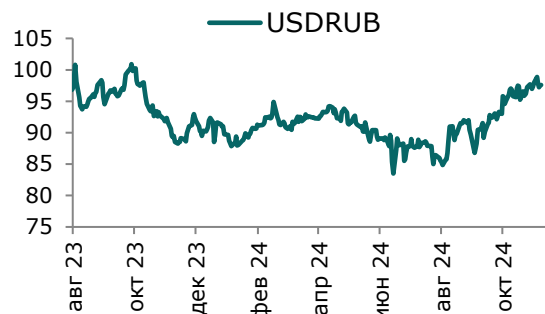
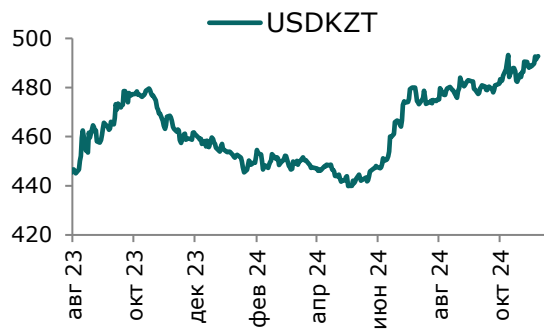
Ежедневный обзор

11 ноября 2024 г.



Ежедневный обзор

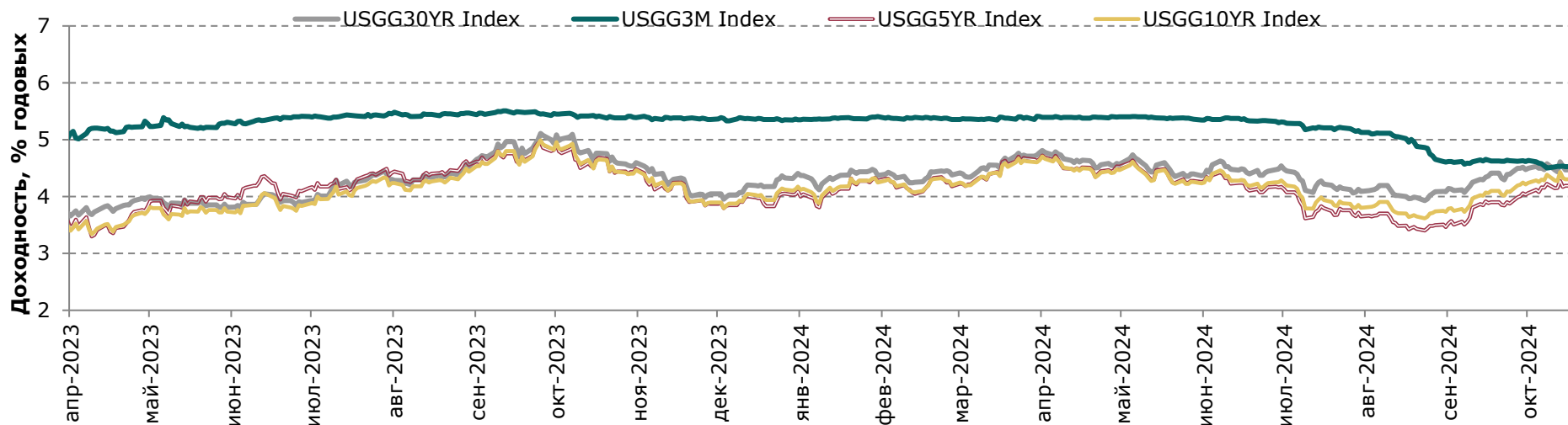
11 ноября 2024 г.



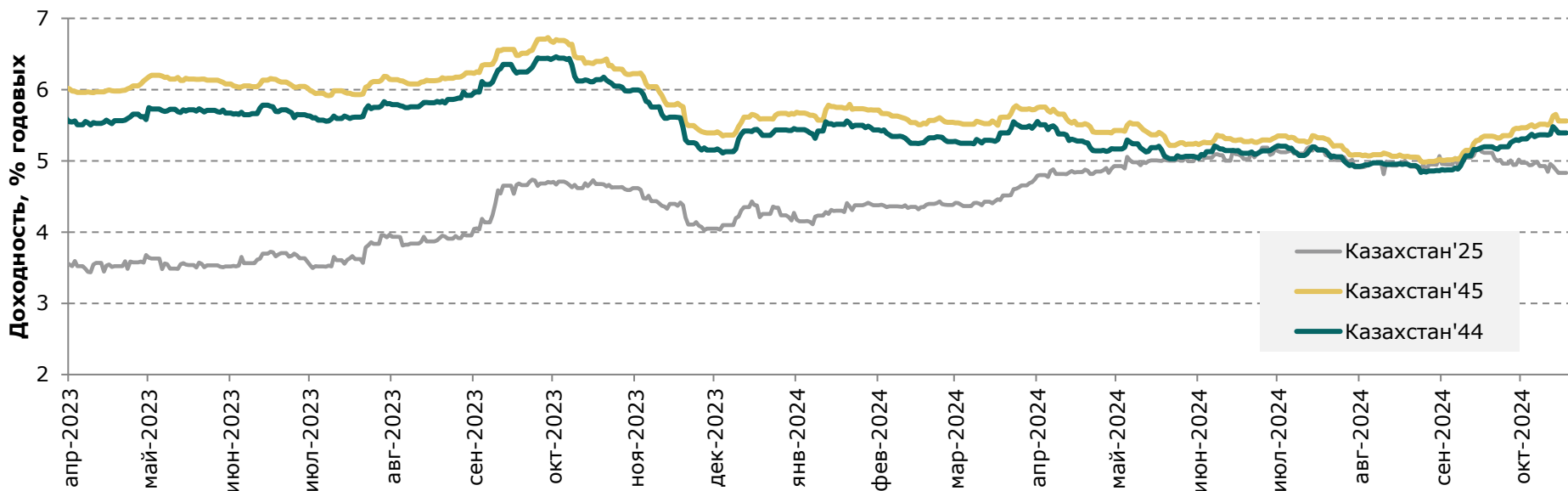
Ежедневный обзор

11 ноября 2024 г.

Доходность государственных ценных бумаг США



Динамика доходности суверенных облигаций РК



Ежедневный обзор

11 ноября 2024 г.

Таблица 2. Информация по казахстанским еврооблигациям

Выпуск	Валюта	Купон	Цена		Доходность		Спред		Дата погашения	Объем бумаг в обращении, млн.	Дюрация
			Покупка	Продажа	Покупка	Продажа	Z-Sprd	G-Sprd			
Республика Казахстан											
KAZAKS 5 1/8 07/21/25	USD	5.13	100.01	100.41	5.10	4.50	42.55	41.44	21.07.2025	2500	0.66
KAZAKS 5 1/8 07/21/25	USD	5.13	99.95	100.38	5.19	4.55	49.75	48.54	21.07.2025	2500	0.66
KAZAKS 0.6 09/30/26	USD	5.13	99.95	100.38	5.19	4.55	49.75	48.54	21.07.2025	2500	0.66
KAZAKS 0.6 09/30/26	EUR	0.60	94.96	95.55	3.41	3.07	94.70	99.08	30.09.2026	500	1.81
KAZAKS 6.55 09/15/27	EUR	0.60	94.70	95.33	3.57	3.20	108.84	113.21	30.09.2026	500	1.81
KAZAKS 2 3/8 11/09/28	USD	4.75	98.63	99.31	5.36	5.06	119.22	97.63	19.04.2027	250	2.26
KAZAKS 2 3/8 11/09/28	RUB	6.55	74.00	74.00	19.62	19.62	28.14	1536.76	15.09.2027	10000	2.15
KAZAKS 2 3/8 11/09/28	EUR	2.38	105.50	105.50	0.96	0.96	-130.23	-118.58	09.11.2028	525	3.82
KAZAKS 7 09/11/30	EUR	2.38	96.70	97.44	3.27	3.07	90.38	102.04	09.11.2028	525	3.73
KAZAKS 1 1/2 09/30/34	EUR	2.38	96.70	97.44	3.27	3.07	90.38	102.04	09.11.2028	525	3.73
KAZAKS 1 1/2 09/30/34	RUB	7.00	63.50	63.50	17.86	17.86	176.00	1359.93	11.09.2030	10000	3.84
KAZAKS 4.714 04/09/35	EUR	1.50	84.54	85.28	3.37	3.27	96.60	94.64	30.09.2034	650	8.88
KAZAKS 4.714 04/09/35	EUR	1.50	84.52	85.26	3.37	3.27	96.88	94.92	30.09.2034	650	8.88
KAZAKS 4 7/8 10/14/44	USD	4.71	97.10	97.58	5.08	5.01	119.04	72.85	09.04.2035	1500	8.07
KAZAKS 4 7/8 10/14/44	USD	4.71	97.14	97.55	5.07	5.02	119.00	72.81	09.04.2035	1500	8.07
KAZAKS 6 1/2 07/21/45	USD	4.88	93.22	94.04	5.44	5.37	153.35	82.12	14.10.2044	1000	12.32
KAZAKS 6 1/2 07/21/45	USD	4.88	93.24	94.04	5.43	5.37	153.23	82.01	14.10.2044	1000	12.33
НК КазМунайГаз											
KZOKZ 6 3/8 10/24/48	USD	5.38	98.36	98.99	5.73	5.59	178.89	145.38	24.04.2030	1250	4.65
KZOKZ 5 3/4 04/19/47	USD	5.38	98.31	99.00	5.74	5.59	179.46	145.90	24.04.2030	1250	4.64
KZOKZ 5 3/8 04/24/30	USD	3.50	84.05	84.82	5.93	5.81	202.41	159.42	14.04.2033	750	7.02
KZOKZ 3 1/2 04/14/33	USD	5.75	87.54	88.45	6.84	6.76	296.50	224.80	19.04.2047	1250	11.78
KZOKZ 4 3/4 04/19/27	USD	6.38	94.19	95.06	6.87	6.79	301.16	229.73	24.10.2048	1500	11.83
Самрук Казына											
SAMRUK 2 10/28/26	USD	2.00	93.34	94.22	5.64	5.14	132.21	113.36	28.10.2026	500	1.88
КазТрансГаз											
KZTGKZ 4 3/8 09/26/27	USD	4.38	95.75	96.54	6.01	5.70	187.06	164.57	26.09.2027	706	2.63
Банк Развития Казахстана											
DBKAZ 5 3/4 05/12/25	USD	5.75	99.53	100.17	6.73	5.41	161.68	162.66	12.05.2025	325	0.48
DBKAZ 6 03/23/26	USD	6.00	99.64	101.25	6.27	5.04	148.67	136.41	23.03.2026	107	1.28
DBKAZ 2.95 05/06/31	USD	5.50	100.80	101.35	5.14	4.90	100.52	79.12	15.04.2027	500	2.24
DBKAZ 5 1/4 10/23/29	USD	5.25	100.25	100.25	5.19	5.19	132.63	101.49	23.10.2029	500	4.30
DBKAZ 5 1/2 04/15/27	USD	2.95	85.81	86.75	5.59	5.40	164.51	126.08	06.05.2031	255	5.73
ТенгизШевройл											

Ежедневный обзор

11 ноября 2024 г.

TENGIZ 4 08/15/26	USD	2.63	97.34	98.28	6.28	4.97	126.57	125.60	15.08.2025	500	0.73
TENGIZ 3 1/4 08/15/30	USD	4.00	96.94	97.57	6.15	5.70	177.99	164.57	15.08.2026	1000	1.42
TENGIZ 2 5/8 08/15/25	USD	3.25	85.17	85.93	6.37	6.19	241.82	206.50	15.08.2030	750	5.04
Bolashaq Investments Ltd											
BLSINV 5 12/15/33	USD	5.00	91.26	92.12	6.29	6.16	233.75	184.20	15.12.2033	10	6.67
BLSINV 5 12/15/33	USD	5.00	91.26	91.97	6.29	6.18	234.86	185.27	15.12.2033	70	6.67
BLSINV 5 12/15/33	USD	5.00	91.26	91.88	6.29	6.19	235.62	186.02	15.12.2033	165	6.67
BLSINV 0 12/15/24	USD	0.00	99.47	99.52	6.23	5.61	139.29	133.81	15.12.2024	28	0.09
Freedom Finance SPC Ltd											
FRHC 5 1/2 10/21/26	USD	5.50	96.20	97.17	7.64	7.09	329.03	310.74	21.10.2026	66	1.79
FRHC Fractional SPC Ltd											
FRHCFR 0 02/26/54	USD	0.00	12.80	13.81	7.27	6.99	347.56	252.95	26.02.2054	0.00	12.80
FinTechLab MFO LLP											
FTLMFO 11 01/19/26	USD	11.00	105.61	106.20	6.04	5.54	158.38	153.19	19.01.2026	7	1.10
МФО ТОО ОнлайнКазФинанс											
MOOKF 10 03/18/27	USD	10.00	82.95	83.95	19.08	18.49	1478.37	1529.65	18.03.2027	50	2.02
МФО ТОО Фридом Финанс Кредит											
FRFINC 6 12/21/26	USD	6.00	100.22	100.73	5.89	5.62	170.03	150.66	21.12.2026	100	1.91
ТОО Мобильный Мир											
MOBMIR 6 09/30/26	USD	6.00	96.96	97.90	7.77	7.21	340.47	322.86	30.09.2026	25	1.73

Ежедневный обзор

11 ноября 2024 г.

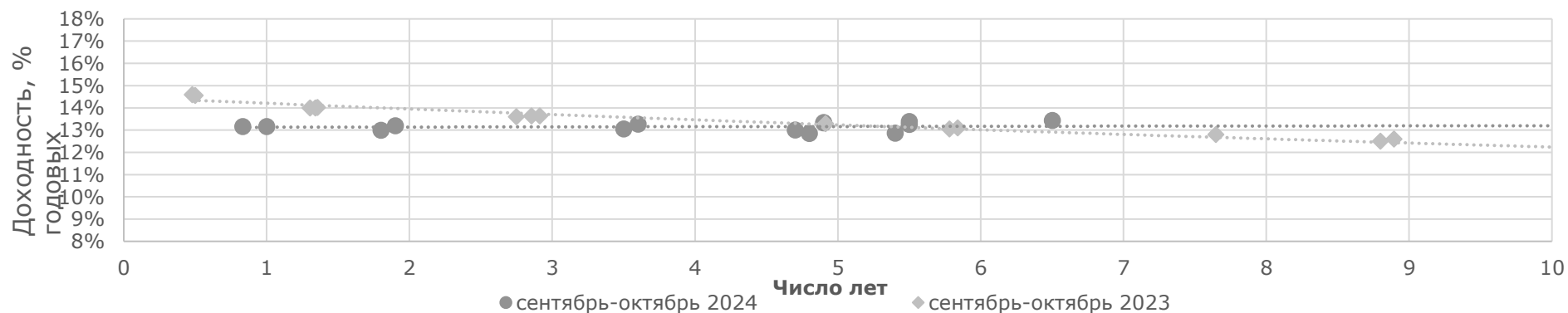
Таблица 3. Информация по узбекским еврооблигациям

Выпуск	Валюта	Купон	Цена		Доходность		Спред		Дата погашения	Объем бумаг в обращении, млн.	Дюрация
			Покупка	Продажа	Покупка	Продажа	Z-Sprd	G-Sprd			
Республика Узбекистан											
UZBEK 5.375 02/20/2029	USD	5.38%	95.32	96.11	6.65	6.43	269.54	240.99	20.02.2029	500	3.69
UZBEK 3.700 11/25/2030	USD	3.70%	84.43	85.18	6.90	6.73	305.09	268.77	25.11.2030	555	5.11
НБ Республики Узбекистан											
NBUZB 4.85 10/21/2025	USD	4.85%	98.37	98.81	6.66	6.18	203.66	201.36	21.10.2025	300	0.90
Узпромстройбанк											
SQBNZU 5.75 12/02/2024	USD	5.75%	99.68	100.02	11.59	5.33	397.18	386.65	02.12.2024	78	0.05
Ипотека Банк											
IPTBZU 5.5 11/19/2025	USD	5.50%	98.10	98.79	7.47	6.75	284.76	281.53	19.11.2025	300	0.94
Навои Майнинг											
NAVOIM 6.7 10/17/2028	USD	6.70%	101.07	101.32	6.39	6.31	236.33	209.09	19.11.2028	500	3.40
NAVOIM 6.95 10/17/2031	USD	6.95%	101.28	101.29	6.72	6.71	287.85	248.85	19.11.2031	500	5.41

Таблица 4. Информация по прочим еврооблигациям

Выпуск	Валюта	Купон	Цена		Доходность		Спред		Дата погашения	Объем бумаг в обращении, млн.	Дюрация
			Покупка	Продажа	Покупка	Продажа	Z-Sprd	OAS-Sprd			
SEASPAN CORP	USD	5.50%	94.4	96.1	6.91	6.47	528.53	415.32	01.08.2029	750	4.01
CYDSA SAB DE CV	USD	6.25%	98.9	99.9	6.66	6.27	35.61	21.41	04.10.2027	181	2.59
BUKIT MAKMUR MANDIRI UTA	USD	5.50%	99.9	100.5	7.84	5.62	35.60	27.16	10.02.2026	212	0.24
IOCHPE-MAX/MAX WHEELS MX	USD	6.00%	92.5	93.6	7.47	7.11	357.06	316.64	07.05.2028	400	3.12
ADECOAGRO SA	USD	4.25%	98.5	99.3	6.58	6.27	41.01	29.58	21.09.2027	416	2.56

Кривая доходности ГЦБ РК



Ежедневный обзор

11 ноября 2024 г.

Таблица 5. Последние размещения ГЦБ

Эмитент	Тикер	Доходность	Лет до погашения*	Дата размещения
Ценные бумаги Министерства Финансов				
Министерство Финансов	MUM096_0012	13.00%	4.70	29.окт.2024
Министерство Финансов	MUM300_0001	13.17%	14.10	29.окт.2024
Министерство Финансов	MKM012_0159	13.16%	1.00	22.окт.2024
Министерство Финансов	MUM180_0016	13.12%	12.30	15.окт.2024
Министерство Финансов	MUM168_0005	13.12%	10.40	15.окт.2024
Министерство Финансов	MUM096_0012	12.85%	4.80	15.окт.2024
Министерство Финансов	MUM072_0015	12.86%	5.40	15.окт.2024
Министерство Финансов	MOM060_0052	12.99%	1.80	15.окт.2024
Министерство Финансов	MUM192_0002	13.05%	3.50	08.окт.2024
Министерство Финансов	MUM072_0015	13.25%	5.50	24.сен.2024
Министерство Финансов	MUM300_0003	13.31%	15.40	17.сен.2024
Министерство Финансов	MUM096_0012	13.34%	4.90	17.сен.2024
Министерство Финансов	MOM060_0052	13.19%	1.90	10.сен.2024
Министерство Финансов	MUM072_0015	13.39%	5.50	10.сен.2024
Министерство Финансов	MUM192_0002	13.27%	3.60	10.сен.2024
Министерство Финансов	MUM096_0012	13.33%	4.90	03.сен.2024
Министерство Финансов	MUM084_0019	13.43%	6.50	03.сен.2024
Министерство Финансов	MKM012_0158	13.16%	0.83	03.сен.2024
Министерство Финансов	MUM096_0012	13.35%	4.90	27.авг.2024
Министерство Финансов	MUM156_0005	13.30%	2.80	27.авг.2024
Министерство Финансов	MUM180_0015	13.28%	12.00	27.авг.2024
Министерство Финансов	MUM300_0001	13.17%	14.30	27.авг.2024
Министерство Финансов	MUM084_0019	13.43%	6.50	26.авг.2024
Министерство Финансов	MUM120_0017	13.41%	2.60	26.авг.2024
Министерство Финансов	MUM120_0018	13.27%	2.80	20.авг.2024
Министерство Финансов	MUM300_0002	13.16%	14.70	20.авг.2024
Министерство Финансов	MUM192_0002	13.29%	3.60	13.авг.2024
Министерство Финансов	MUM108_0012	13.26%	1.90	13.авг.2024
Министерство Финансов	MUM096_0012	13.41%	4.90	06.авг.2024
Министерство Финансов	MKM012_0158	13.20%	0.90	06.авг.2024
Министерство Финансов	MUM084_0019	13.43%	6.50	26.авг.2024
Министерство Финансов	MUM120_0017	13.41%	2.60	26.авг.2024
Министерство Финансов	MUM300_0003	13.26%	15.40	23.июль.2024
Министерство Финансов	MUM072_0015	13.43%	5.50	23.июль.2024
Министерство Финансов	MUM108_0012	13.30%	1.90	23.июль.2024
Министерство Финансов	MUM168_0005	13.35%	10.50	23.июль.2024
Министерство Финансов	MUM240_0001	13.44%	7.60	23.июль.2024
Министерство Финансов	MUM192_0002	13.27%	3.70	23.июль.2024
Министерство Финансов	MKM012_0158	13.23%	1.00	16.июль.2024
Министерство Финансов	MUM108_0013	13.45%	4.60	16.июль.2024
Министерство Финансов	MUM156_0005	13.39%	2.90	16.июль.2024
Министерство Финансов	MUM084_0019	13.49%	6.50	16.июль.2024
Министерство Финансов	MUM180_0013	13.33%	8.60	16.июль.2024
Министерство Финансов	MUM180_0016	13.30%	12.40	16.июль.2024

Ежедневный обзор

11 ноября 2024 г.

Министерство Финансов	MUM108_0012	13.42%	2.00	09.июль.2024
Министерство Финансов	MUM072_0015	13.49%	5.60	09.июль.2024
Министерство Финансов	MUM156_0007	13.49%	9.50	09.июль.2024
Министерство Финансов	MUM240_0001	13.50%	7.80	09.июль.2024
Министерство Финансов	MUM192_0002	13.50%	3.70	09.июль.2024
Министерство Финансов	MUM156_0005	13.45%	2.90	02.июль.2024
Министерство Финансов	MUM108_0013	13.47%	4.70	02.июль.2024
Министерство Финансов	MUM084_0019	13.36%	6.50	02.июль.2024
Министерство Финансов	MOM048_0054	13.40%	2.20	25.июнь.2024
Министерство Финансов	MUM180_0016	13.49%	12.40	25.июнь.2024
Министерство Финансов	MUM072_0015	13.43%	5.60	25.июнь.2024
Министерство Финансов	MUM192_0002	13.43%	3.80	25.июнь.2024
Министерство Финансов	MUM168_0003	13.49%	7.70	25.июнь.2024
Министерство Финансов	MUM120_0017	13.40%	2.70	21.июнь.2024
Министерство Финансов	MUM240_0002	13.40%	9.80	21.июнь.2024
Министерство Финансов	MUM108_0014	13.39%	0.80	21.июнь.2024
Министерство Финансов	MUM108_0014	13.36%	7.80	21.июнь.2024
Министерство Финансов	MUM084_0019	13.29%	6.70	18.июнь.2024
Министерство Финансов	MUM168_0005	13.33%	10.70	18.июнь.2024
Министерство Финансов	MUM108_0013	13.35%	4.80	18.июнь.2024
Министерство Финансов	MUM180_0006	13.34%	2.80	18.июнь.2024
Министерство Финансов	MUM180_0014	13.31%	8.80	18.июнь.2024
Министерство Финансов	MUM108_0014	13.20%	0.80	18.июнь.2024
Министерство Финансов	MUM240_0001	13.10%	7.90	11.июнь.2024
Министерство Финансов	MUM240_0002	13.13%	9.90	11.июнь.2024
Министерство Финансов	MUM192_0002	13.14%	3.80	11.июнь.2024
Министерство Финансов	MUM072_0015	13.11%	5.70	11.июнь.2024
Министерство Финансов	MOM048_0054	13.11%	2.30	11.июнь.2024
Министерство Финансов	MUM180_0014	12.98%	8.80	04.июнь.2024
Министерство Финансов	MUM120_0017	12.99%	2.70	04.июнь.2024
Министерство Финансов	MUM108_0013	12.95%	4.80	04.июнь.2024
Министерство Финансов	MUM084_0019	12.95%	6.60	04.июнь.2024
Министерство Финансов	MUM108_0013	12.95%	4.80	04.июнь.2024
Министерство Финансов	MUM084_0019	13.00%	0.80	04.июнь.2024
Министерство Финансов	MUM084_0019	12.75%	6.60	30.май.2024
Министерство Финансов	MUM084_0019	12.75%	6.60	30.май.2024
Министерство Финансов	MUM084_0019	12.90%	0.90	30.май.2024
Министерство Финансов	MUM180_0013	12.80%	8.70	30.май.2024
Министерство Финансов	MUM180_0006	12.94%	2.80	30.май.2024
Министерство Финансов	MUM168_0005	12.55%	10.60	28.май.2024
Министерство Финансов	MUM180_0016	12.54%	12.50	28.май.2024
Министерство Финансов	MUM192_0002	12.86%	3.80	28.май.2024
Министерство Финансов	MUM240_0001	12.90%	7.80	28.май.2024
Министерство Финансов	MUM180_0014	12.86%	8.80	28.май.2024
Министерство Финансов	MUM120_0017	12.64%	2.80	21.май.2024
Министерство Финансов	MUM108_0013	12.64%	2.80	21.май.2024
Министерство Финансов	MUM108_0013	12.60%	0.90	21.май.2024
Министерство Финансов	MUM084_0019	12.66%	6.70	21.май.2024
Министерство Финансов	MUM240_0002	12.68%	9.80	21.май.2024
Министерство Финансов	MUM108_0013	12.61%	4.80	21.май.2024

Ежедневный обзор

11 ноября 2024 г.

Министерство Финансов	MUM072_0015	12.55%	5.80	14.май.2024
Министерство Финансов	MUM168_0003	12.56%	7.90	14.май.2024
Министерство Финансов	MUM192_0002	12.52%	3.90	14.май.2024
Министерство Финансов	MUM240_0002	12.57%	10.00	14.май.2024
Министерство Финансов	MUM180_0006	12.37%	2.90	06.май.2024
Министерство Финансов	MUM180_0014	12.15%	9.00	06.май.2024
Министерство Финансов	MUM084_0019	12.27%	6.80	06.май.2024
Министерство Финансов	MUM108_0013	12.30%	4.90	06.май.2024
Министерство Финансов	MKM012_0157	12.22%	0.90	06.май.2024
Министерство Финансов	MUM108_0012	11.97%	2.10	30.апр.2024
Министерство Финансов	MUM072_0015	12.12%	5.80	30.апр.2024
Министерство Финансов	MUM156_0007	12.15%	9.80	30.апр.2024
Министерство Финансов	MUM168_0003	12.15%	7.90	30.апр.2024
Министерство Финансов	MUM084_0019	12.10%	6.70	26.апр.2024
Министерство Финансов	MUM180_0006	12.00%	2.90	26.апр.2024
Министерство Финансов	MKM012_0157	11.70%	0.90	26.апр.2024
Министерство Финансов	MUM108_0013	12.11%	4.90	26.апр.2024
Министерство Финансов	MUM180_0014	12.15%	8.90	26.апр.2024
Министерство Финансов	MUM096_0011	12.11%	4.40	23.апр.2024
Министерство Финансов	MUM168_0005	12.15%	10.70	23.апр.2024
Министерство Финансов	MUM084_0019	12.09%	6.70	23.апр.2024
Министерство Финансов	MUM168_0003	12.15%	7.90	23.апр.2024
Министерство Финансов	MUM072_0015	11.96%	5.80	16.апр.2024
Министерство Финансов	MUM168_0005	12.15%	10.70	16.апр.2024
Министерство Финансов	MUM300_0003	12.15%	15.60	16.апр.2024
Министерство Финансов	MUM096_0011	11.45%	4.50	16.апр.2024
Министерство Финансов	MUM180_0013	12.08%	8.80	16.апр.2024
Министерство Финансов	MUM108_0012	11.83%	2.20	16.апр.2024
Министерство Финансов	MKM012_0157	11.71%	1.00	09.апр.2024
Министерство Финансов	MUM096_0012	11.85%	5.20	09.апр.2024
Министерство Финансов	MUM300_0002	12.15%	15.10	09.апр.2024
Министерство Финансов	MUM156_0007	12.15%	9.70	09.апр.2024
Министерство Финансов	MUM120_0019	11.99%	6.80	09.апр.2024
Министерство Финансов	MUM072_0015	11.96%	5.80	02.апр.2024
Министерство Финансов	MUM180_0006	11.38%	2.90	02.апр.2024
Министерство Финансов	MUM156_0007	12.15%	9.70	02.апр.2024
Министерство Финансов	MUM156_0007	12.15%	9.90	26.мар.2024
Министерство Финансов	MUM084_0019	12.00%	6.90	26.мар.2024
Министерство Финансов	MUM108_0012	11.40%	2.30	26.мар.2024
Министерство Финансов	MUM168_0005	12.15%	11.00	26.мар.2024
Министерство Финансов	MKM012_0156	11.74%	0.80	19.мар.2024
Министерство Финансов	MUM120_0017	11.44%	2.90	19.мар.2024
Министерство Финансов	MUM180_0016	12.15%	12.70	19.мар.2024
Министерство Финансов	MUM120_0019	11.94%	6.70	19.мар.2024
Министерство Финансов	MOM048_0052	11.51%	1.80	12.мар.2024
Министерство Финансов	MUM156_0007	12.15%	9.80	12.мар.2024
Министерство Финансов	MUM168_0005	12.15%	10.80	12.мар.2024
Министерство Финансов	MUM072_0015	11.97%	5.90	12.мар.2024

Ежедневный обзор

11 ноября 2024 г.

Министерство Финансов	MUM012_0156	11.90%	0.80	5.мар.2024
Министерство Финансов	MUM132_0007	12.00%	8.30	5.мар.2024
Министерство Финансов	MUM192_0003	11.41%	4.50	5.мар.2024
Министерство Финансов	MUM132_0007	12.00%	8.40	27.фев.2024
Министерство Финансов	MUM084_0019	11.90%	6.90	27.фев.2024
Министерство Финансов	MUM156_0007	12.15%	9.80	27.фев.2024
Министерство Финансов	MUM192_0003	11.50%	4.50	20.фев.2024
Министерство Финансов	MUM156_0007	12.14%	9.80	20.фев.2024
Министерство Финансов	MUM084_0019	11.90%	6.90	20.фев.2024
Министерство Финансов	MUM180_0016	12.15%	12.80	13.фев.2024
Министерство Финансов	MUM120_0018	11.51%	3.30	13.фев.2024
Министерство Финансов	MUM132_0007	12.15%	8.30	13.фев.2024
Министерство Финансов	MUM096_0012	12.00%	5.40	13.фев.2024
Министерство Финансов	MUM300_0002	12.15%	15.30	6.фев.2024
Министерство Финансов	MOM048_0052	11.97%	1.90	6.фев.2024
Министерство Финансов	MUM180_0016	12.15%	12.80	6.фев.2024
Министерство Финансов	MUM009_0019	12.95%	0.70	29.январ.2024
Министерство Финансов	MUM009_0019	12.96%	0.80	23.январ.2024
Министерство Финансов	MUM180_0015	12.15%	12.60	23.январ.2024
Министерство Финансов	MOM048_0052	12.00%	2.00	23.январ.2024
Министерство Финансов	MUM192_0003	12.30%	4.70	23.январ.2024
Министерство Финансов	MUM120_0018	12.74%	3.42	16.январ.2024
Министерство Финансов	MUM012_0156	13.10%	0.97	16.январ.2024
Министерство Финансов	MUM180_0011	12.54%	5.49	16.январ.2024
Министерство Финансов	MUM180_0015	12.12%	12.43	16.январ.2024
Министерство Финансов	MUM144_0009	12.15%	9.49	9.январ.2024
Министерство Финансов	MUM096_0014	12.69%	7.24	9.январ.2024
Министерство Финансов	MUM012_0156	13.34%	0.99	9.январ.2024
Министерство Финансов	MUM120_0018	12.87%	3.43	9.январ.2024
Министерство Финансов	MUM180_0011	12.69%	5.52	9.январ.2024
Министерство Финансов	MUM096_0014	12.81%	7.25	4.январ.2024
Министерство Финансов	MUM144_0009	12.15%	9.50	4.январ.2024
Министерство Финансов	MUM300_0001	12.49%	14.70	4.январ.2024
Министерство Финансов	MUM192_0003	12.87%	4.64	4.январ.2024
Министерство Финансов	MUM132_0007	12.45%	8.64	20.дек.2023
Министерство Финансов	MUM096_0011	13.00%	4.93	20.дек.2023
Министерство Финансов	MOM060_0052	13.00%	2.64	13.дек.2023
Министерство Финансов	MUM096_0013	13.00%	6.23	6.дек.2023
Министерство Финансов	MOM024_0088	13.75%	1.42	6.дек.2023
Министерство Финансов	MOM060_0054	13.10%	4.01	29.ноя.23
Министерство Финансов	MUM156_0007	12.15%	10.20	22.ноя.23
Министерство Финансов	MUM096_0011	13.19%	5.10	15.ноя.23
Министерство Финансов	MUM216_0001	11.70%	13.17	15.ноя.23
Министерство Финансов	MUM144_0009	12.25%	10.75	8.ноя.23
Министерство Финансов	MUM096_0014	12.65%	7.52	1.ноя.23
Министерство Финансов	MOM036_0091	14.00%	1.31	24.окт.23
Министерство Финансов	MUM192_0003	13.29%	4.91	24.окт.23
Министерство Финансов	MUM168_0005	12.04%	11.43	18.окт.23

Ежедневный обзор

11 ноября 2024 г.

Министерство Финансов	MUM096_0012	13.05%	5.82	18.окт.23
Министерство Финансов	MOM036_0091	14.00%	1.34	11.окт.23
Министерство Финансов	MUM132_0007	12.50%	8.83	11.окт.23
Министерство Финансов	MUM108_0012	13.60%	2.73	4.окт.23
Министерство Финансов	MUM096_0012	13.09%	5.81	27.сен.23
Министерство Финансов	MOM060_0052	13.64%	5.82	27.сен.23
Министерство Финансов	MKM012_0154	14.60%	2.93	20.сен.23
Министерство Финансов	MUM216_0001	11.70%	0.54	20.сен.23
Министерство Финансов	MUM096_0014	12.80%	12.90	20.сен.23
Министерство Финансов	MUM156_0007	12.05%	7.61	13.сен.23
Министерство Финансов	MKM012_0154	14.55%	10.43	13.сен.23
Министерство Финансов	MOM060_0052	13.64%	2.92	6.сен.23
Министерство Финансов	MUM132_0007	12.60%	8.93	6.сен.23
Министерство Финансов	MOM024_0087	14.02%	1.40	6.сен.23
Министерство Финансов	MKM012_0154	14.70%	0.56	23.авг.23
Министерство Финансов	MOM048_0052	13.85%	2.42	23.авг.23
Министерство Финансов	MUM216_0001	11.70%	12.95	23.авг.23
Министерство Финансов	MUM120_0016	14.28%	1.78	16.авг.23
Министерство Финансов	MUM084_0018	13.58%	4.66	16.авг.23
Министерство Финансов	MUM096_0014	13.00%	7.74	16.авг.23
Министерство Финансов	MUM156_0007	12.16%	10.52	16.авг.23
Министерство Финансов	MOM048_0052	13.79%	2.45	09.авг.23
Министерство Финансов	MUM120_0016	14.24%	1.80	09.авг.23
Министерство Финансов	MUM072_0014	13.20%	5.59	02.авг.23

Источник: KASE. *лет до погашения с момента размещения

Ежедневный обзор

11 ноября 2024 г.

Таблица 6. Доля владения нот НБК нерезидентами, млрд тенге

Доля владения нот НБК нерезидентами						
Дата	Резиденты	Нерезиденты	Всего в обращении	Резиденты	Нерезиденты	Изменение (нерезиденты)
01.11.2024	381.99	123.31	505.31	75.60	24.40	-10.07
24.10.2024	371.92	133.38	505.31	75.60	24.40	-252.61
18.10.2024	119.31	385.99	505.31	75.60	24.40	320.79
11.10.2024	440.12	65.20	505.32	87.10	12.90	2.47
04.10.2024	442.59	62.73	505.32	87.59	12.41	2.30
27.09.2024	444.89	60.43	505.32	88.04	12.41	-0.51
20.09.2024	444.38	60.94	505.32	87.94	12.06	4.76
13.09.2024	449.16	56.18	505.35	88.88	11.12	1.96
06.09.2024	451.18	54.22	505.35	89.27	10.73	0.00
29.08.2024	451.13	54.22	505.35	89.27	10.73	0.53
23.08.2024	450.60	54.75	505.35	89.17	10.83	-24.38
16.08.2024	475.01	30.37	505.38	93.99	6.01	4.14
09.08.2024	470.87	34.51	505.38	93.17	6.83	10.74
02.08.2024	460.13	45.25	505.38	91.05	8.95	6.25
26.07.2024	453.88	51.50	505.38	89.81	10.19	-51.50
19.07.2024	404.99	0.00	404.99	100.00	0.00	8.29
12.07.2024	396.71	8.29	404.99	97.95	2.05	11.75
05.07.2024	384.96	20.04	404.99	95.05	4.95	0.76
28.06.2024	384.19	20.80	404.99	94.86	5.14	-6.80
21.06.2024	415.32	14.00	429.32	96.74	3.26	8.90
14.06.2024	406.42	22.90	429.32	94.70	5.30	21.12
07.06.2024	385.30	44.02	429.32	89.80	10.20	-23.21
31.05.2024	408.51	20.81	429.32	95.20	4.85	-14.97
24.05.2024	402.13	5.84	407.97	98.60	1.40	46.70
17.05.2024	355.43	52.54	407.97	87.10	12.90	0.00
10.05.2024	355.42	52.56	407.97	87.10	12.90	-51.89
04.05.2024	407.31	0.66	407.97	99.80	0.20	-85.60
26.04.2024	492.86	12.36	505.23	97.60	2.40	93.30
19.04.2024	399.31	105.66	505.23	79.00	20.10	0.00
12.04.2024	399.31	105.92	505.23	79.00	20.10	89.30
05.04.2024	488.60	16.62	505.23	96.70	3.30	53.00
29.03.2024	435.48	69.62	505.09	86.20	13.80	0.00
20.03.2024	435.48	69.62	505.09	86.20	13.80	0.00
15.03.2024	435.48	69.62	505.09	86.20	13.80	0.00
07.03.2024	435.48	69.62	505.09	86.20	13.80	18.10
01.03.2024	756.86	51.49	808.35	93.60	6.40	-62.20
23.02.2024	694.70	113.65	808.35	85.90	14.10	10.00
16.02.2024	704.92	103.43	808.35	87.20	12.80	36.00

Источник: Национальный Банк РК

АО «Halyk Finance»

Департамент торговых идей

E-mail
dti@halykfinance.kz

Департамент продаж

E-mail
sales@halykfinance.kz

Адрес:

Halyk Finance
пр. Абая, 109 «В», 5 этаж
A05A1B4, Алматы, Республика Казахстан
Тел. +7 727 339 43 77
www.halykfinance.kz

Bloomberg
HLFN
Refinitiv
Halyk Finance
Factset
Halyk Finance
Capital IQ
Halyk Finance

Заявление об ограничении ответственности

Настоящая публикация носит исключительно информационный характер и не является предложением или попыткой со стороны АО «Halyk Finance» купить, продать или вступить в иную сделку в отношении каких-либо ценных бумаг и иных финансовых инструментов, на которые в настоящей публикации может содержаться ссылка. Предоставить какие-либо инвестиционные рекомендации или услуги. Указанные предложения могут быть направлены исключительно в соответствии с требованиями применимого законодательства. Настоящая публикация основана на информации, которую мы считаем надежной, однако мы не утверждаем, что все приведенные сведения абсолютно точны. При этом, отмечаем, что прошлая доходность не является показателем доходности инвестиций в будущем. Мы не несем ответственности за использование клиентами информации, содержащейся в настоящей публикации, а также за сделки и операции с ценными бумагами и иными финансовыми инструментами, упоминающимися в ней. Мы не берем на себя обязательство регулярно обновлять информацию, которая содержится в настоящей публикации или исправлять возможные неточности. HF, его аффилированные и должностные лица, партнеры и сотрудники, в том числе лица, участвующие в подготовке и выпуске этого материала, оставляют за собой право участвовать в сделках в отношении упоминающихся в настоящей публикации ценных бумаг и иных финансовых инструментов. Также отмечаем, что на ценные бумаги и иные финансовые инструменты, рассматриваемые в настоящей публикации и номинированные в иностранной валюте, могут оказывать влияние обменные курсы валют. Изменение обменных курсов валют может вызвать снижение стоимости инвестиций в указанные активы. Следует иметь в виду, что инвестирование в Американские депозитарные расписки также подвержено риску изменения обменного курса валют, а инвестирование в казахстанские ценные бумаги и иные финансовые инструменты имеет значительный риск. В указанной связи, инвесторы до принятия решения об участии в сделках с ценными бумагами и иными финансовыми инструментами, рассматриваемыми в настоящей публикации, должны проводить собственное исследование относительно надежности эмитентов данных ценных бумаг и иных финансовых инструментов.

Настоящая информация не предназначена для публичного распространения и не может быть воспроизведена, передана или опубликована, целиком или по частям, без предварительного письменного разрешения АО «Halyk Finance».