



Ежедневный обзор

ФРС США снизила ставку

Ежедневный обзор

8 ноября 2024 г.

» Коротко на текущий момент:

- ФРС США снизила ставку;
- Ralph Lauren отчиталась за 2 кв. 2025 г.;
- Warner Bros Discovery отчиталась за 3 кв. 2024 г.;
- С 8 ноября три выпуска облигаций АО «КФУ» будут включены в официальный список KASE;
- Комиссия по вопросам возврата активов одобрила возврат незаконно приобретённых активов на T525 млрд.

»» Валютный рынок:

- Индекс доллара США (DXY), показывающий отношение курса доллара к корзине из шести мировых валют, снизился на 0.6% до уровня 104.5 п.;
- Курс USD/KZT ослаб на 0.2% до уровня в 491.5.

»» Цена на нефть марки Brent выросла на 0.9%

Цены на нефть марки Brent выросли на 0.9% до \$75.6 за баррель на фоне потенциальных санкций от приходящей администрации Трампа против Ирана. Новоизбранный президент США может ужесточить санкции против Ирана и Венесуэлы. Данное решение может привести к сокращению предложения нефти на рынке. На данный момент участники рынка активно следят за политикой Дональда Трампа, что может сильно повлиять на долгосрочную перспективу цен. Хотим напомнить, что в среду избрание Трампа первоначально спровоцировало снижение цен на нефть, а доллар укрепился.

Фондовые индексы

Индексы	Регион	Посл. знач.	Изменение	
			За день	С начала года
Americas				
S&P 500	США	5 973.1	0.74%	24.87%
Dow Jones	США	43 729.3	0.00%	15.96%
NASDAQ	США	19 269.5	1.51%	27.65%
EMEA				
Euro Stoxx 50	Еврозона	4 852.0	1.07%	7.48%
FTSE 100	Великобритания	8 140.7	-0.32%	5.41%
CAC 40	Франция	7 425.6	0.76%	-1.45%
DAX	Германия	19 362.5	1.70%	15.93%
IBEX 35	Испания	11 570.1	0.65%	14.71%
FTSE MIB	Италия	33 981.2	0.12%	12.03%
Asia/Pacific				
Nikkei 225	Япония	39 381.4	-0.25%	17.42%
Hang Seng	Гонконг	20 953.3	2.02%	22.94%
Shanghai	Китай	3 470.7	2.57%	17.46%
Sensex	Индия	79 541.8	-1.04%	9.85%
Singapore	Сингапур	3 673.5	1.96%	14.28%
Emerging markets				
Bovespa	Бразилия	129 681.7	-0.51%	-3.36%
RTSI\$	Россия	1 151.9	-0.20%	5.59%
NIFTY 50	Индия	24 155.2	-0.18%	10.91%
Borsa Index	Турция	8 946.1	0.95%	20.95%
KASE	Казахстан	5 309.2	0.45%	27.60%

Товарный рынок

	Знач.	Изменение			
		1D	1W	1M	YTD
Brent	75.6	0.9%	3.4%	-1.2%	-1.8%
Медь	9 664.0	3.4%	1.7%	-0.1%	9.2%
Цинк	3 052.0	2.7%	0.8%	1.1%	14.8%
Золото	2 706.7	1.8%	-1.4%	3.8%	31.2%
Серебро	32.0	2.7%	-1.9%	5.0%	34.6%
Природный газ	2.7	-2.0%	-0.5%	1.2%	7.1%
Алюминий	2 694.5	3.0%	2.9%	6.0%	13.0%

Ежедневный обзор

8 ноября 2024 г.

ФРС США снизила ставку

По итогам двухдневного заседания (06-07 ноября) ФРС США продолжила цикл смягчения денежно-кредитной политики и снизила ставку на символические 25 б.п. после снижения на 50 б.п. в сентябре. Решение совпало с прогнозными ожиданиями аналитиков и индексы продолжили восходящую динамику. Индекс S&P 500 вырос по итогам дня на 0.74% и вплотную приблизился к 6 000 пунктам, обновив новый рекордный максимум. Новые вершины также обновил индекс электронной биржи NASDAQ (+1.51%), который после прошлогоднего ралли прибавил с начала года уже почти 28%. Между тем, в лидерах снижения оказались акции владельца приложения онлайн-знакомств Tinder — Match Group, которые пикировали в четверг сразу на 18%. Уникальная бизнес-модель компании и падение нравов общества обеспечивали долевые инструменты Match Group ростом курсовой стоимости акции и финансовых результатов в годы после IPO, однако, слабые результаты за квартал спровоцировали распродажи акций компании.

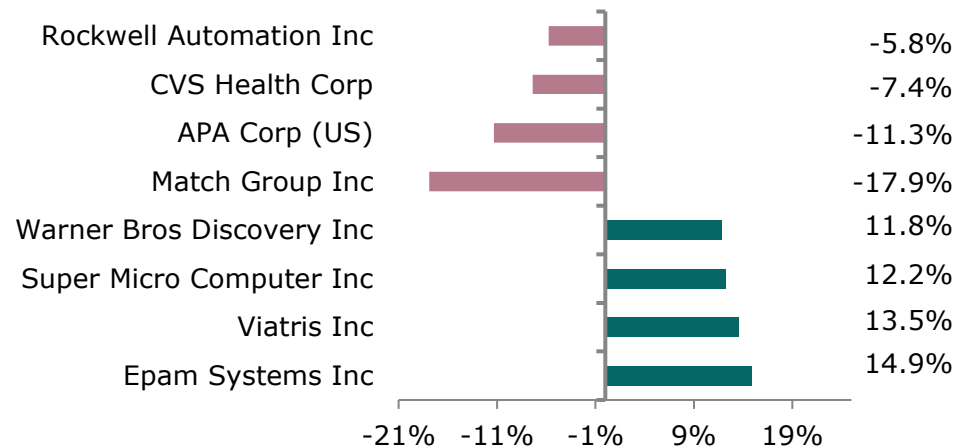
Ralph Lauren отчиталась за 2 кв. 2025 г.

Акции производителя одежды премиум класса Ralph Lauren выросли на 6.6% после выпуска отчета за 2-й квартал 2025 фискального года. Согласно отчету, выручка составила \$1.7 млрд, в то время как прибыль на акцию составила \$2.54. Оба значения значительно выше консенсуса. Аналитики прогнозировали выручку в размере \$1.68 млрд и прибыль на акцию в \$2.4.

Динамика продаж в Северной Америке в этом квартале стала положительным и составил 3% после нескольких месяцев падения. Частично этот рост обусловлен общим улучшением потребительского спроса. По словам финансового директора Пиччичи, посещаемость магазинов Ralph Lauren в этом квартале увеличилась.

Спад в североамериканском оптовом бизнесе Ralph Lauren также начал стабилизироваться. Компания постепенно разрывает связи с оптовыми партнерами среднего уровня, в том числе с

Лидеры и аутсайдеры индекса S&P 500



Долговой рынок

	Валюта	YTM	YTM на			
			1D	1W	1M	YTD
US Treasuries (10YR)	US\$	4.33%	4.33%	4.38%	4.01%	4.03%
US Treasuries (30YR)	US\$	4.52%	4.53%	4.58%	4.29%	3.93%
UK Gilts (30YR)	GBP	4.50%	4.56%	4.45%	4.21%	4.49%
Germany (10YR)	EUR	2.45%	2.41%	2.39%	2.26%	2.48%
Kazakhstan (3YR)	US\$	4.55%	4.58%	4.72%	4.74%	3.49%

Валютный рынок

	Знач.	Изменение			
		1D	1W	1M	YTD
DXY	104.5	-0.6%	0.5%	1.9%	1.1%
USD/KZT	491.5	0.2%	0.7%	0.1%	10.3%
USD/RUB	97.9	0.4%	-0.1%	1.1%	7.4%
EUR/USD	1.08	0.7%	-0.7%	-1.2%	-0.5%
GBP/USD	1.30	0.8%	0.7%	-0.6%	2.2%
USD/JPY	152.9	-1.1%	0.6%	2.4%	5.7%

Ежедневный обзор

8 ноября 2024 г.

розничными магазинами, стремясь обеспечить эксклюзивность бренда.

Сильные результаты первого полугодия позволили компании повысить прогноз на весь год. Теперь компания ожидает, что выручка вырастет на 3-4% по сравнению с прошлым годом. Ранее компания прогнозировала рост продаж на 2-3%.

Руководство также повысило прогноз по операционной прибыли. Теперь компания ожидает, что рост операционной маржи составит от 1.1 до 1.3 пп. в постоянной валюте, по сравнению с предыдущим прогнозом в 1.0-1.2 пп.

>> Warner Bros Discovery отчиталась за 3кв.2024 г.

Акции медиагиганта Warner Bros Discovery выросли на 11.8% после выпуска отчета за 3кв. 2024 г. Согласно отчету, выручка составила \$9.62 млрд, что ниже прогноза в \$9.8 млрд и прошлогоднего значения на 3.5%. Прибыль на акцию составила \$0.05. Аналитики ожидали убыток в размере -\$0.11 на акцию. Таким образом, компания впервые получила прибыль с 1 кв. 2022 г.

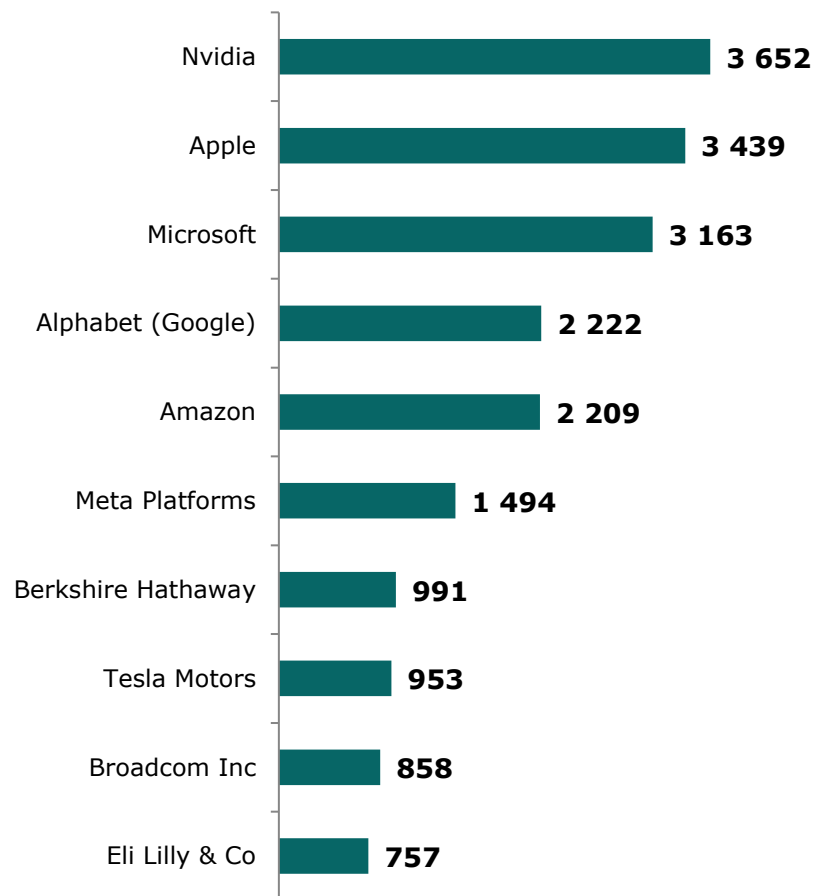
Warner Bros. также сообщила, что за три месяца, закончившихся 30 сентября, стриминговый сервис Max пополнился рекордным числом подписчиков – 7.2 млн, доведя их общее количество до 110.5 млн. Выход «Игры престолов» «Дом дракона», телешоу «Пингвин», связанное с Бэтменом, и Олимпийские игры 2024 г. в Париже способствовали росту числа подписчиков.

Президент и главный исполнительный директор Дэвид Заслав отметил рост количества подписчиков Max как одно из главных достижений квартала, и что результаты показали, что Warner Bros. предприняла шаги, чтобы «противостоять чрезвычайным потрясениям» в своем секторе, а рост стриминговых услуг бросил огромный вызов ее каналам кабельного телевидения.

Ежедневный обзор

8 ноября 2024 г.

Рыночная капитализация 10 крупнейших публичных компаний США, млрд \$



Динамика изменения индекса S&P 500

	Изменение		Количество эмитентов	Вес. (%)
	в %	в пунктах		
S&P 500	0,8%	46,5	503	100%
Information Technology	1,8%	34,7	69	32,2%
Financials	-1,6%	-11,3	72	13,4%
Health Care	0,6%	4,1	62	10,8%
Consumer Discretionary	1,4%	8,5	50	10,4%
Communications Services	1,9%	10,2	22	9,1%
Industrials	-0,6%	-2,7	78	8,6%
Consumer Staples	0,4%	1,2	38	5,5%
Energy	-0,4%	-0,7	22	3,4%
Utilities	0,2%	0,2	31	2,3%
Real Estate	1,2%	1,5	31	2,2%
Materials	0,5%	0,6	28	2,1%

Ежедневный обзор

8 ноября 2024 г.

- **С 08 ноября три выпуска облигаций АО «КФУ» будут включены в официальный список KASE**

Правление Казахстанской фондовой биржи (KASE) 05 ноября 2024 года приняло решение о включении в официальный список KASE по категории «облигации» основной площадки следующих облигаций АО «Казахстанский фонд устойчивости» (Алматы):

- 1) KZ2C00012383 (KFUSb90; T1 000, T30.0 млрд; 2 года, годовой купон, 12.50 % годовых; 30/360);
- 2) KZ2C00012391 (KFUSb91; T1 000, T30.0 млрд; 2 года, годовой купон, 12.50 % годовых; 30/360);
- 3) KZ2C00012409 (KFUSb92; T1 000, T40.0 млрд; 2 года, годовой купон, 12.50 % годовых; 30/360).

Данное решение Правления вступает в силу с 08 ноября 2024 г.

Источник: Интерфакс

- **Комиссия по вопросам возврата активов одобрила возврат незаконно приобретённых активов на T525 млрд**

Комиссия по возврату незаконно приобретенных активов Казахстана одобрила возвращение средств и активов на сумму T525 млрд. в госсобственность. На заседании 8 ноября, которое провел премьер-министр Олжас Бектенов, было решено направить средства в специальный фонд, а также использовать их для строительства социальных объектов, включая спортивный комплекс для одаренных детей в Аркалыке на 120 мест, реабилитационный центр для детей с нарушениями в Астане и тренировочный центр для людей с особыми потребностями в Алматы на 400 мест.

С начала года комиссия одобрила возврат активов на сумму более T900 млрд. Работы по строительству инфраструктуры уже начались. Закон «О возврате государству незаконно приобретенных активов», подписанный президентом в июле 2023 г., регулирует возврат активов, полученных через коррупцию или злоупотребление властью.

Источник: Интерфакс

Ежедневный обзор

8 ноября 2024 г.

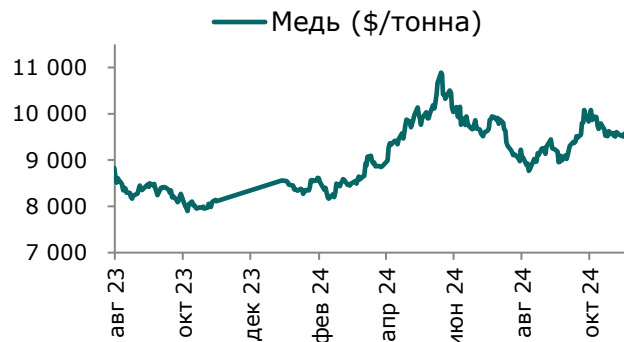
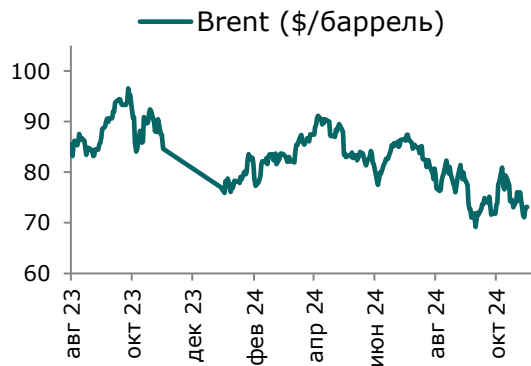
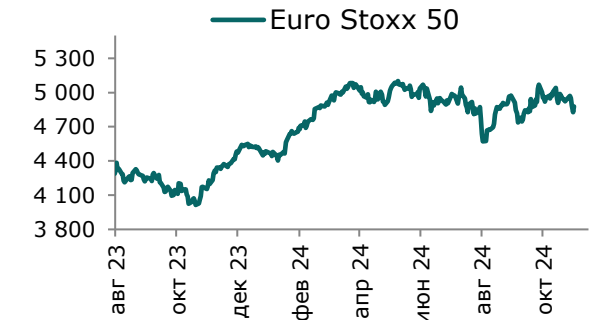
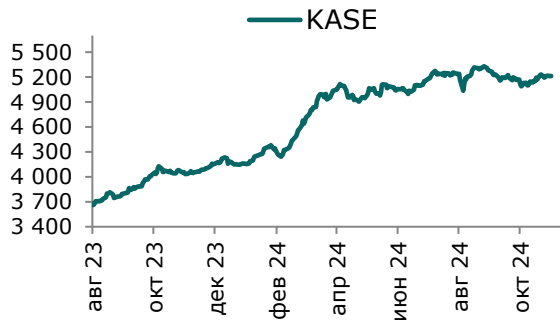
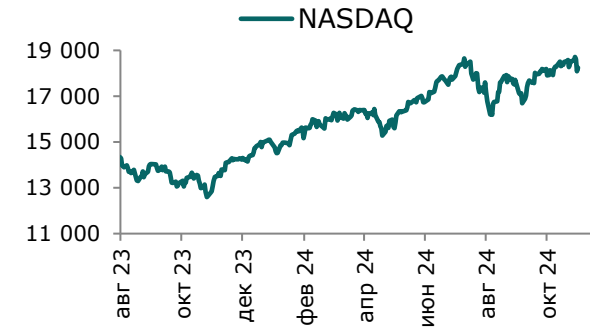
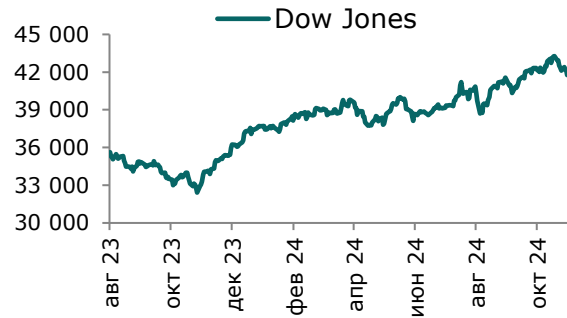
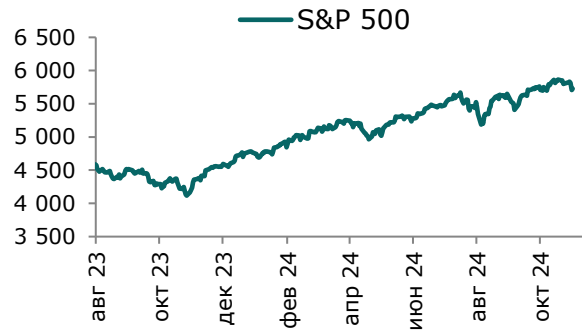
Таблица 1. Динамика изменения валют стран СНГ развивающихся и развитых стран

Валютная пара (индекс)	Страна	Базовая ставка	Инфляция* 2022	Инфляция* 2023	Курс	1D	1W	1M	YTD
USD/KZT	Казахстан	14.25%	14.9%	14.8%	491.5	0.2%	0.7%	0.1%	10.3%
USD/RUB	Россия	21.00%	13.8%	6.0%	97.9	0.4%	-0.1%	1.1%	7.4%
USD/GEL	Грузия	8.00%	9.4%	2.4%	2.7	0.1%	-0.1%	0.0%	5.1%
USD/KGS	Кыргызстан	9.00%	14.7%	8.0%	86.2	0.5%	0.4%	2.3%	-1.9%
USD/TJS	Таджикистан	9.00%	4.5%	3.8%	10.7	0.1%	0.5%	0.1%	-1.8%
USD/UZS	Узбекистан	13.50%	12.3%	8.8%	12 789	0.0%	-0.3%	0.0%	11.0%
USD/UAH	Украина	13.00%	20.1%	13.4%	41.3	-0.1%	0.0%	0.4%	12.1%
Развивающиеся страны									
USD/CNY	Китай	4.35%	2.0%	0.2%	7.1	-0.4%	0.4%	0.9%	-1.5%
USD/BRL	Бразилия	11.25%	9.3%	4.6%	5.7	0.2%	-3.1%	1.4%	17.3%
USD/INR	Индия	6.50%	6.7%	5.7%	84.4	0.0%	0.3%	0.5%	2.6%
USD/ZAR	ЮАР	8.00%	6.9%	5.9%	17.3	-1.8%	-1.7%	-2.0%	-7.8%
USD/TRY	Турция	50.00%	72.0%	53.4%	34.2	0.1%	-0.1%	0.0%	31.2%
Развитые страны									
DXU	США	4.75%	8.0%	4.1%	104.5	-0.6%	0.5%	1.9%	1.1%
USD/CAD	Канада	3.75%	6.8%	3.9%	1.4	-0.6%	-0.5%	1.1%	4.4%
GBP/USD	Великобритания	4.75%	9.1%	7.4%	1.3	0.8%	0.7%	-0.6%	2.2%
USD/CHF	Швейцария	1.00%	2.8%	2.2%	0.9	-0.5%	1.0%	1.3%	-2.9%
USD/JPY	Япония	0.25%	2.5%	3.3%	152.9	-1.1%	0.6%	2.4%	5.7%
USD/KRW	Южная Корея	3.25%	5.1%	3.6%	1 386.3	-1.0%	0.7%	3.0%	6.8%

Источник: Bloomberg. *показатель темпов инфляции в среднем за год

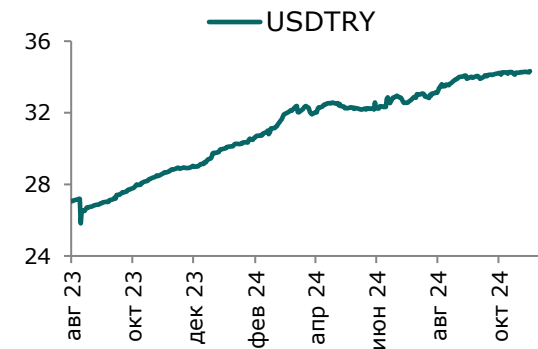
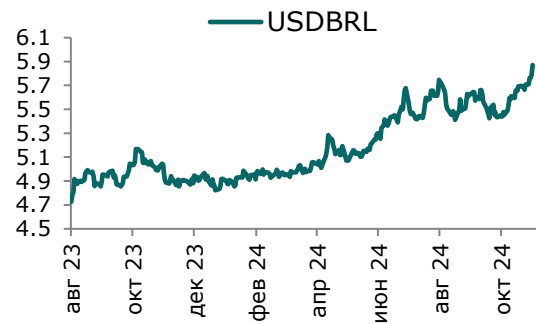
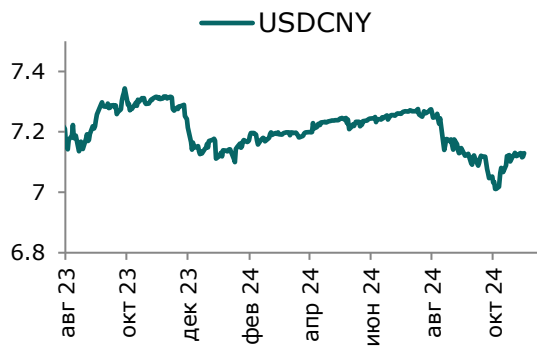
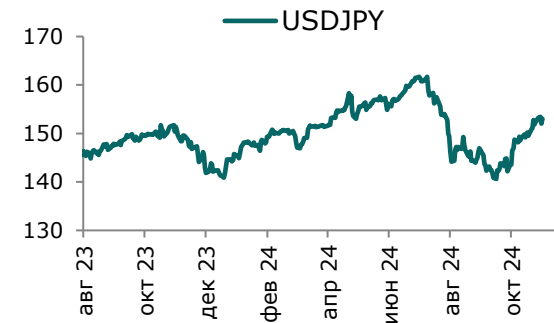
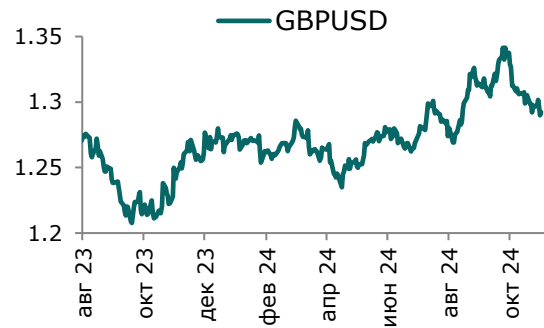
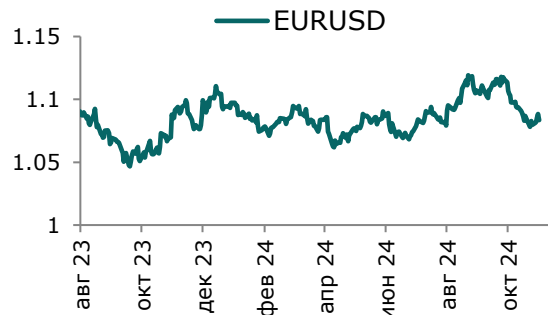
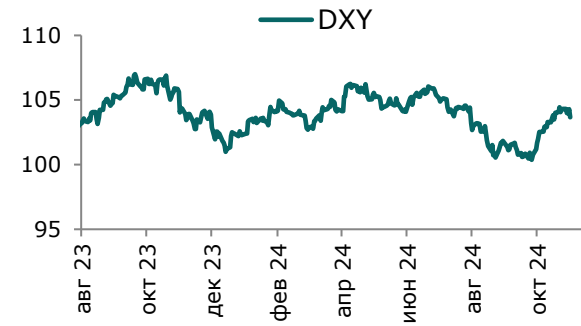
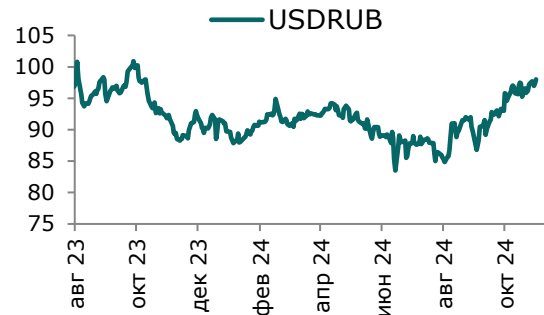
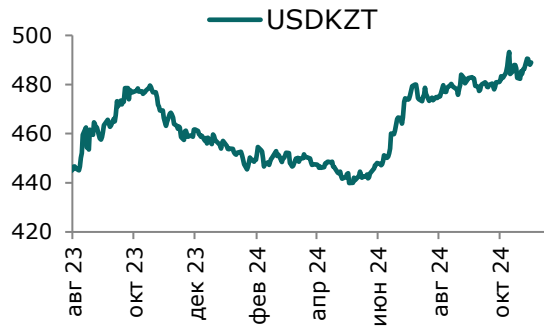
Ежедневный обзор

8 ноября 2024 г.



Ежедневный обзор

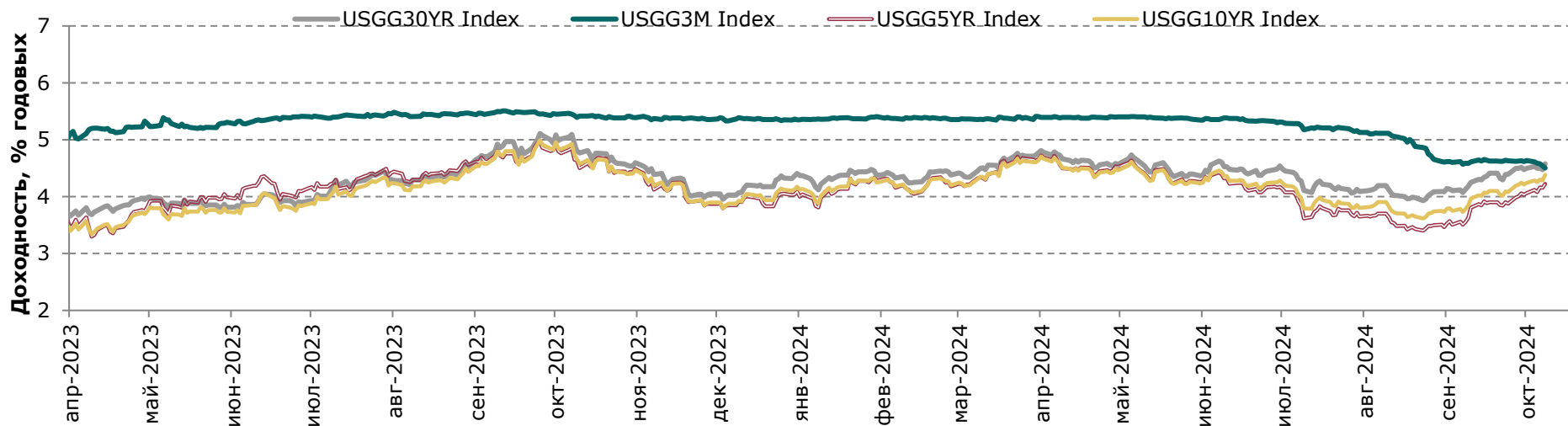
8 ноября 2024 г.



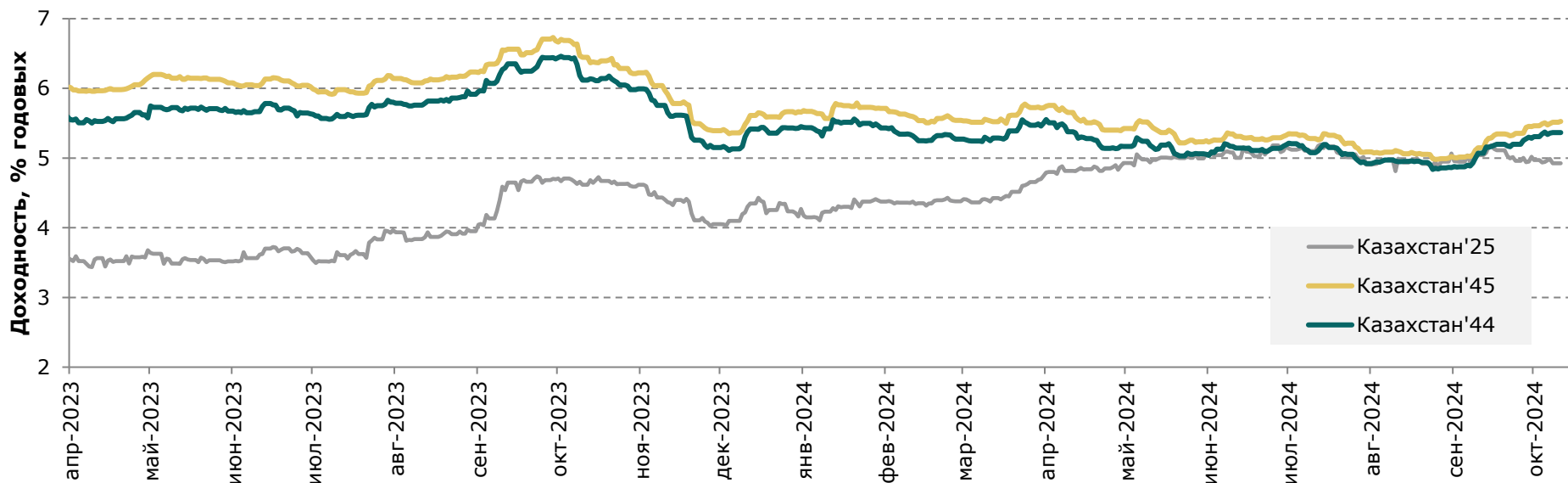
Ежедневный обзор

8 ноября 2024 г.

Доходность государственных ценных бумаг США



Динамика доходности суверенных облигаций РК



Ежедневный обзор

8 ноября 2024 г.

Таблица 2. Информация по казахстанским еврооблигациям

Выпуск	Валюта	Купон	Цена		Доходность		Спред		Дата погашения	Объем бумаг в обращении, млн.	Дюрация
			Покупка	Продажа	Покупка	Продажа	Z-Sprd	G-Sprd			
Республика Казахстан											
KAZAKS 5 1/8 07/21/25	USD	5.13	99.97	100.31	5.15	4.67	59.00	54.31	21.07.2025	2500	0.68
KAZAKS 5 1/8 07/21/25	USD	5.13	99.99	100.38	5.13	4.57	52.55	48.04	21.07.2025	2500	0.68
KAZAKS 0.6 09/30/26	EUR	0.60	94.77	95.33	3.49	3.17	93.42	102.26	30.09.2026	500	1.83
KAZAKS 0.6 09/30/26	EUR	0.60	94.72	95.38	3.53	3.14	93.68	102.52	30.09.2026	500	1.83
KAZAKS 6.55 09/15/27	RUB	6.55	74.00	74.00	19.55	19.55	33.03	1 531.79	15.09.2027	10 000	2.16
KAZAKS 2 3/8 11/09/28	EUR	2.38	96.45	97.21	3.34	3.13	87.92	102.56	09.11.2028	525	3.66
KAZAKS 2 3/8 11/09/28	EUR	2.38	105.50	105.50	0.97	0.97	-138.25	-123.61	09.11.2028	525	3.75
KAZAKS 2 3/8 11/09/28	EUR	2.38	96.45	97.21	3.34	3.13	87.92	102.56	09.11.2028	525	3.66
KAZAKS 7 09/11/30	RUB	7.00	63.50	63.50	17.84	17.84	174.60	1 353.28	11.09.2030	10 000	3.86
KAZAKS 1 1/2 09/30/34	EUR	1.50	84.13	84.81	3.42	3.33	94.01	96.26	30.09.2034	650	8.89
KAZAKS 1 1/2 09/30/34	EUR	1.50	84.13	84.87	3.42	3.32	93.62	95.87	30.09.2034	650	8.89
KAZAKS 4.714 04/09/35	USD	4.71	96.81	97.21	5.11	5.06	119.78	68.19	09.04.2035	1 500	8.08
KAZAKS 4.714 04/09/35	USD	4.71	96.79	97.08	5.11	5.08	120.68	69.09	09.04.2035	1 500	8.08
KAZAKS 4 7/8 10/14/44	USD	4.88	93.77	94.46	5.39	5.33	144.28	66.40	14.10.2044	1 000	12.36
KAZAKS 4 7/8 10/14/44	USD	4.88	93.67	94.48	5.40	5.33	144.56	66.71	14.10.2044	1 000	12.37
KAZAKS 6 1/2 07/21/45	USD	6.50	111.65	112.38	5.55	5.49	161.32	83.27	21.07.2045	1 500	11.65
KAZAKS 6 1/2 07/21/45	USD	6.50	111.62	112.35	5.55	5.49	161.52	83.49	21.07.2045	1 500	11.65
НК КазМунайГаз											
KZOKZ 6 3/8 10/24/48	USD	6.38	94.37	95.10	6.86	6.79	295.43	217.65	24.10.2048	1 500	11.85
KZOKZ 5 3/4 04/19/47	USD	5.75	87.80	88.53	6.82	6.75	290.00	211.79	19.04.2047	1 250	11.81
KZOKZ 5 3/8 04/24/30	USD	5.38	98.38	98.99	5.72	5.59	179.17	141.15	24.04.2030	1 250	4.66
KZOKZ 3 1/2 04/14/33	USD	3.50	83.95	84.63	5.95	5.83	201.66	154.01	14.04.2033	750	7.04
KZOKZ 4 3/4 04/19/27	USD	4.75	98.62	99.28	5.36	5.07	128.55	101.36	19.04.2027	250	2.28
KZOKZ 5 3/8 04/24/30	USD	5.38	98.43	99.06	5.71	5.58	177.91	139.93	24.04.2030	1 250	4.67
Самрук Казына											
SAMRUK 2 10/28/26	USD	2.00	93.14	94.26	5.72	5.08	146.47	119.22	28.10.2026	500	1.90
КазТрансГаз											
KZTGKZ 4 3/8 09/26/27	USD	4.38	95.55	96.50	6.08	5.71	196.62	170.22	26.09.2027	706	2.65
Банк Развития Казахстана											
DBKAZ 5 3/4 05/12/25	USD	5.75	99.50	100.15	6.74	5.45	167.50	165.74	12.05.2025	325	0.49
DBKAZ 6 03/23/26	USD	6.00	100.00	100.82	6.00	5.37	159.44	143.30	23.03.2026	107	1.30
DBKAZ 2.95 05/06/31	USD	2.95	85.38	86.16	5.67	5.51	173.08	130.29	06.05.2031	255	5.75
DBKAZ 5 1/4 10/23/29	USD	5.25	99.99	99.99	5.25	5.25	142.95	107.31	23.10.2029	500	4.31
DBKAZ 5 1/2 04/15/27	USD	5.50	100.63	100.63	5.22	5.22	120.23	93.17	15.04.2027	500	2.25

Ежедневный обзор

8 ноября 2024 г.

ТенгизШевройл											
TENGIZ 4 08/15/26	USD	4.00	96.51	97.27	6.43	5.89	211.41	192.42	15.08.2026	1 000	1.44
TENGIZ 3 1/4 08/15/30	USD	3.25	84.50	85.44	6.51	6.30	254.06	214.46	15.08.2030	750	5.06
TENGIZ 2 5/8 08/15/25	USD	2.63	97.01	97.90	6.64	5.42	172.89	168.43	15.08.2025	500	0.75
Bolashaq Investments Ltd											
BLSINV 5 12/15/33	USD	5.00	90.55	91.40	6.40	6.27	241.70	186.83	15.12.2033	10	6.68
BLSINV 5 12/15/33	USD	5.00	90.55	91.26	6.40	6.29	242.80	187.90	15.12.2033	70	6.67
BLSINV 5 12/15/33	USD	5.00	90.55	91.16	6.40	6.30	243.57	188.64	15.12.2033	165	6.67
BLSINV 0 12/15/24	USD	0.00	99.33	99.39	6.43	5.80	158.08	148.48	15.12.2024	28	0.10
Freedom Finance SPC Ltd											
FRHC 5 1/2 10/21/26	USD	5.50	96.08	97.05	7.70	7.14	347.13	320.70	21.10.2026	66	1.81
FRHC Fractional SPC Ltd											
FRHCFR 0 02/26/54	USD	0.00	12.47	13.45	7.36	7.09	350.14	251.03	26.02.2054	26	27.33
FinTechLab MFO LLP											
FTLMFO 11 01/19/26	USD	11.00	105.70	106.30	6.04	5.53	165.57	156.64	19.01.2026	7	1.12
МФО ТОО ОнлайнКазФинанс											
MOOKF 10 03/18/27	USD	10.00	82.78	83.78	19.11	18.53	1491.42	1537.13	18.03.2027	50	2.04
МФО ТОО Фридом Финанс Кредит											
FRFINC 6 12/21/26	USD	6.00	99.89	100.40	6.05	5.79	198.77	171.74	21.12.2026	100	1.92
ТОО Мобильный Мир											
MOBMIR 6 09/30/26	USD	6.00	96.94	97.88	7.76	7.21	352.43	327.09	30.09.2026	25	1.74

Ежедневный обзор

8 ноября 2024 г.

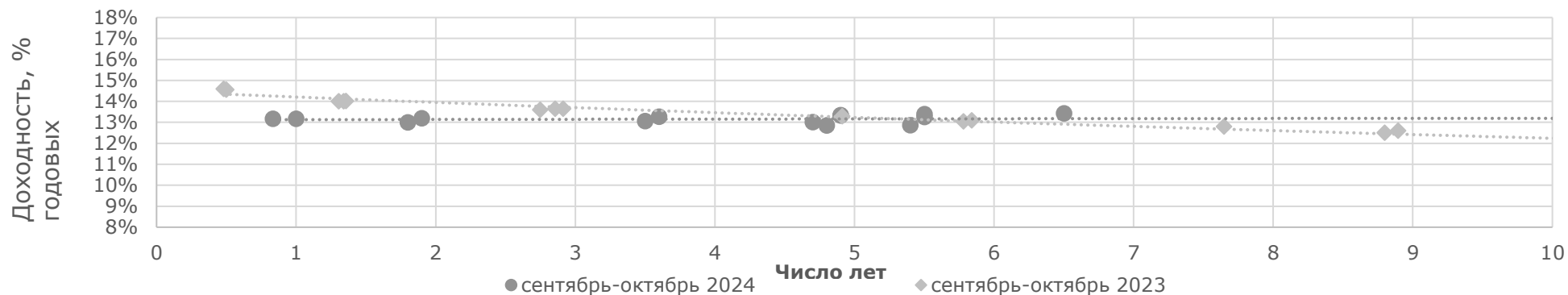
Таблица 3. Информация по узбекским еврооблигациям

Выпуск	Валюта	Купон	Цена		Доходность		Спред		Дата погашения	Объем бумаг в обращении, млн.	Дюрация
			Покупка	Продажа	Покупка	Продажа	Z-Sprd	G-Sprd			
Республика Узбекистан											
UZBEK 5.375 02/20/2029	USD	5.38%	94.76	95.54	6.80	6.58	286.21	254.25	20.02.2029	500	3.71
UZBEK 3.700 11/25/2030	USD	3.70%	83.8s2	84.57	7.03	6.86	311.00	270.99	25.11.2030	555	5.14
НБ Республики Узбекистан											
NBUZB 4.85 10/21/2025	USD	4.85%	98.05	98.85	6.98	6.10	231.51	224.38	21.10.2025	300	0.92
Узпромстройбанк											
SQBNZU 5.75 12/02/2024	USD	5.75%	99.62	100.13	10.55	3.97	326.36	320.03	02.12.2024	78	0.07
Ипотека Банк											
IPTBZU 5.5 11/19/2025	USD	5.50%	98.06	98.75	7.47	6.76	290.08	281.85	19.11.2025	300	0.96
Навои Майнинг											
NAVOIM 6.7 10/17/2028	USD	6.70%	100.39	100.53	6.59	6.54	271.78	241.17	17.10.2028	500	3.41
NAVOIM 6.95 10/17/2031	USD	6.95%	99.96	100.21	6.96	6.91	309.95	266.93	17.10.2031	500	5.43

Таблица 4. Информация по прочим еврооблигациям

Выпуск	Валюта	Купон	Цена		Доходность		Спред		Дата погашения	Объем бумаг в обращении, млн.	Дюрация
			Покупка	Продажа	Покупка	Продажа	Z-Sprd	OAS-Sprd			
SEASPAN CORP	USD	5.50%	82.73	83.02	8.81	8.75	355.40	318.48	01.08.2029	750	5.47
CYDSA SAB DE CV	USD	6.25%	90.75	91.99	8.45	8.14	323.89	255.57	04.10.2027	402	4.31
BUKIT MAKMUR MANDIRI UTA	USD	5.50%	89.18	90.34	11.46	11.03	412.67	398.58	14.05.2027	400	2.96
EMPRESA ELECTRICA COCHRA	USD	5.00%	87.58	88.90	11.08	10.43	357.43	332.63	07.05.2028	315	2.27
IOCHPE-MAX/MAX WHEELS MX	USD	6.00%	87.11	88.49	7.77	7.45	272.39	178.59	21.09.2027	400	4.90
ADECOAGRO SA	USD	4.25%	94.86	95.72	7.19	6.98	197.04	236.01	31.10.2024	500	4.35

Кривая доходности ГЦБ РК



Ежедневный обзор

8 ноября 2024 г.

Таблица 5. Последние размещения ГЦБ

Эмитент	Тикер	Доходность	Лет до погашения*	Дата размещения
Ценные бумаги Министерства Финансов				
Министерство Финансов	MUM096_0012	13.00%	4.70	29.окт.2024
Министерство Финансов	MUM300_0001	13.17%	14.10	29.окт.2024
Министерство Финансов	MKM012_0159	13.16%	1.00	22.окт.2024
Министерство Финансов	MUM180_0016	13.12%	12.30	15.окт.2024
Министерство Финансов	MUM168_0005	13.12%	10.40	15.окт.2024
Министерство Финансов	MUM096_0012	12.85%	4.80	15.окт.2024
Министерство Финансов	MUM072_0015	12.86%	5.40	15.окт.2024
Министерство Финансов	MOM060_0052	12.99%	1.80	15.окт.2024
Министерство Финансов	MUM192_0002	13.05%	3.50	08.окт.2024
Министерство Финансов	MUM072_0015	13.25%	5.50	24.сен.2024
Министерство Финансов	MUM300_0003	13.31%	15.40	17.сен.2024
Министерство Финансов	MUM096_0012	13.34%	4.90	17.сен.2024
Министерство Финансов	MOM060_0052	13.19%	1.90	10.сен.2024
Министерство Финансов	MUM072_0015	13.39%	5.50	10.сен.2024
Министерство Финансов	MUM192_0002	13.27%	3.60	10.сен.2024
Министерство Финансов	MUM096_0012	13.33%	4.90	03.сен.2024
Министерство Финансов	MUM084_0019	13.43%	6.50	03.сен.2024
Министерство Финансов	MKM012_0158	13.16%	0.83	03.сен.2024
Министерство Финансов	MUM096_0012	13.35%	4.90	27.авг.2024
Министерство Финансов	MUM156_0005	13.30%	2.80	27.авг.2024
Министерство Финансов	MUM180_0015	13.28%	12.00	27.авг.2024
Министерство Финансов	MUM300_0001	13.17%	14.30	27.авг.2024
Министерство Финансов	MUM084_0019	13.43%	6.50	26.авг.2024
Министерство Финансов	MUM120_0017	13.41%	2.60	26.авг.2024
Министерство Финансов	MUM120_0018	13.27%	2.80	20.авг.2024
Министерство Финансов	MUM300_0002	13.16%	14.70	20.авг.2024
Министерство Финансов	MUM192_0002	13.29%	3.60	13.авг.2024
Министерство Финансов	MUM108_0012	13.26%	1.90	13.авг.2024
Министерство Финансов	MUM096_0012	13.41%	4.90	06.авг.2024
Министерство Финансов	MKM012_0158	13.20%	0.90	06.авг.2024
Министерство Финансов	MUM084_0019	13.43%	6.50	26.авг.2024
Министерство Финансов	MUM120_0017	13.41%	2.60	26.авг.2024
Министерство Финансов	MUM300_0003	13.26%	15.40	23.июль.2024
Министерство Финансов	MUM072_0015	13.43%	5.50	23.июль.2024
Министерство Финансов	MUM108_0012	13.30%	1.90	23.июль.2024
Министерство Финансов	MUM168_0005	13.35%	10.50	23.июль.2024
Министерство Финансов	MUM240_0001	13.44%	7.60	23.июль.2024
Министерство Финансов	MUM192_0002	13.27%	3.70	23.июль.2024
Министерство Финансов	MKM012_0158	13.23%	1.00	16.июль.2024
Министерство Финансов	MUM108_0013	13.45%	4.60	16.июль.2024
Министерство Финансов	MUM156_0005	13.39%	2.90	16.июль.2024
Министерство Финансов	MUM084_0019	13.49%	6.50	16.июль.2024
Министерство Финансов	MUM180_0013	13.33%	8.60	16.июль.2024
Министерство Финансов	MUM180_0016	13.30%	12.40	16.июль.2024

Ежедневный обзор

8 ноября 2024 г.

Министерство Финансов	MUM108_0012	13.42%	2.00	09.июль.2024
Министерство Финансов	MUM072_0015	13.49%	5.60	09.июль.2024
Министерство Финансов	MUM156_0007	13.49%	9.50	09.июль.2024
Министерство Финансов	MUM240_0001	13.50%	7.80	09.июль.2024
Министерство Финансов	MUM192_0002	13.50%	3.70	09.июль.2024
Министерство Финансов	MUM156_0005	13.45%	2.90	02.июль.2024
Министерство Финансов	MUM108_0013	13.47%	4.70	02.июль.2024
Министерство Финансов	MUM084_0019	13.36%	6.50	02.июль.2024
Министерство Финансов	MOM048_0054	13.40%	2.20	25.июнь.2024
Министерство Финансов	MUM180_0016	13.49%	12.40	25.июнь.2024
Министерство Финансов	MUM072_0015	13.43%	5.60	25.июнь.2024
Министерство Финансов	MUM192_0002	13.43%	3.80	25.июнь.2024
Министерство Финансов	MUM168_0003	13.49%	7.70	25.июнь.2024
Министерство Финансов	MUM120_0017	13.40%	2.70	21.июнь.2024
Министерство Финансов	MUM240_0002	13.40%	9.80	21.июнь.2024
Министерство Финансов	MUM108_0014	13.39%	0.80	21.июнь.2024
Министерство Финансов	MUM108_0014	13.36%	7.80	21.июнь.2024
Министерство Финансов	MUM084_0019	13.29%	6.70	18.июнь.2024
Министерство Финансов	MUM168_0005	13.33%	10.70	18.июнь.2024
Министерство Финансов	MUM108_0013	13.35%	4.80	18.июнь.2024
Министерство Финансов	MUM180_0006	13.34%	2.80	18.июнь.2024
Министерство Финансов	MUM180_0014	13.31%	8.80	18.июнь.2024
Министерство Финансов	MUM180_0014	13.20%	0.80	18.июнь.2024
Министерство Финансов	MUM240_0001	13.10%	7.90	11.июнь.2024
Министерство Финансов	MUM240_0002	13.13%	9.90	11.июнь.2024
Министерство Финансов	MUM192_0002	13.14%	3.80	11.июнь.2024
Министерство Финансов	MUM072_0015	13.11%	5.70	11.июнь.2024
Министерство Финансов	MOM048_0054	13.11%	2.30	11.июнь.2024
Министерство Финансов	MUM180_0014	12.98%	8.80	04.июнь.2024
Министерство Финансов	MUM120_0017	12.99%	2.70	04.июнь.2024
Министерство Финансов	MUM108_0013	12.95%	4.80	04.июнь.2024
Министерство Финансов	MUM084_0019	12.95%	6.60	04.июнь.2024
Министерство Финансов	MUM108_0013	12.95%	4.80	04.июнь.2024
Министерство Финансов	MUM084_0019	13.00%	0.80	04.июнь.2024
Министерство Финансов	MUM084_0019	12.75%	6.60	30.май.2024
Министерство Финансов	MUM084_0019	12.90%	0.90	30.май.2024
Министерство Финансов	MUM180_0013	12.80%	8.70	30.май.2024
Министерство Финансов	MUM180_0006	12.94%	2.80	30.май.2024
Министерство Финансов	MUM168_0005	12.55%	10.60	28.май.2024
Министерство Финансов	MUM180_0016	12.54%	12.50	28.май.2024
Министерство Финансов	MUM192_0002	12.86%	3.80	28.май.2024
Министерство Финансов	MUM240_0001	12.90%	7.80	28.май.2024
Министерство Финансов	MUM180_0014	12.86%	8.80	28.май.2024
Министерство Финансов	MUM120_0017	12.64%	2.80	21.май.2024
Министерство Финансов	MUM120_0017	12.64%	2.80	21.май.2024
Министерство Финансов	MUM084_0019	12.66%	6.70	21.май.2024
Министерство Финансов	MUM084_0019	12.66%	6.70	21.май.2024
Министерство Финансов	MUM240_0002	12.68%	9.80	21.май.2024
Министерство Финансов	MUM108_0013	12.61%	4.80	21.май.2024

Ежедневный обзор

8 ноября 2024 г.

Министерство Финансов	MUM072_0015	12.55%	5.80	14.май.2024
Министерство Финансов	MUM168_0003	12.56%	7.90	14.май.2024
Министерство Финансов	MUM192_0002	12.52%	3.90	14.май.2024
Министерство Финансов	MUM240_0002	12.57%	10.00	14.май.2024
Министерство Финансов	MUM180_0006	12.37%	2.90	06.май.2024
Министерство Финансов	MUM180_0014	12.15%	9.00	06.май.2024
Министерство Финансов	MUM084_0019	12.27%	6.80	06.май.2024
Министерство Финансов	MUM108_0013	12.30%	4.90	06.май.2024
Министерство Финансов	MKM012_0157	12.22%	0.90	06.май.2024
Министерство Финансов	MUM108_0012	11.97%	2.10	30.апр.2024
Министерство Финансов	MUM072_0015	12.12%	5.80	30.апр.2024
Министерство Финансов	MUM156_0007	12.15%	9.80	30.апр.2024
Министерство Финансов	MUM168_0003	12.15%	7.90	30.апр.2024
Министерство Финансов	MUM084_0019	12.10%	6.70	26.апр.2024
Министерство Финансов	MUM180_0006	12.00%	2.90	26.апр.2024
Министерство Финансов	MKM012_0157	11.70%	0.90	26.апр.2024
Министерство Финансов	MUM108_0013	12.11%	4.90	26.апр.2024
Министерство Финансов	MUM180_0014	12.15%	8.90	26.апр.2024
Министерство Финансов	MUM096_0011	12.11%	4.40	23.апр.2024
Министерство Финансов	MUM168_0005	12.15%	10.70	23.апр.2024
Министерство Финансов	MUM084_0019	12.09%	6.70	23.апр.2024
Министерство Финансов	MUM168_0003	12.15%	7.90	23.апр.2024
Министерство Финансов	MUM072_0015	11.96%	5.80	16.апр.2024
Министерство Финансов	MUM168_0005	12.15%	10.70	16.апр.2024
Министерство Финансов	MUM300_0003	12.15%	15.60	16.апр.2024
Министерство Финансов	MUM096_0011	11.45%	4.50	16.апр.2024
Министерство Финансов	MUM180_0013	12.08%	8.80	16.апр.2024
Министерство Финансов	MUM108_0012	11.83%	2.20	16.апр.2024
Министерство Финансов	MKM012_0157	11.71%	1.00	09.апр.2024
Министерство Финансов	MUM096_0012	11.85%	5.20	09.апр.2024
Министерство Финансов	MUM300_0002	12.15%	15.10	09.апр.2024
Министерство Финансов	MUM156_0007	12.15%	9.70	09.апр.2024
Министерство Финансов	MUM120_0019	11.99%	6.80	09.апр.2024
Министерство Финансов	MUM072_0015	11.96%	5.80	02.апр.2024
Министерство Финансов	MUM180_0006	11.38%	2.90	02.апр.2024
Министерство Финансов	MUM156_0007	12.15%	9.70	02.апр.2024
Министерство Финансов	MUM156_0007	12.15%	9.90	26.мар.2024
Министерство Финансов	MUM084_0019	12.00%	6.90	26.мар.2024
Министерство Финансов	MUM108_0012	11.40%	2.30	26.мар.2024
Министерство Финансов	MUM168_0005	12.15%	11.00	26.мар.2024
Министерство Финансов	MKM012_0156	11.74%	0.80	19.мар.2024
Министерство Финансов	MUM120_0017	11.44%	2.90	19.мар.2024
Министерство Финансов	MUM180_0016	12.15%	12.70	19.мар.2024
Министерство Финансов	MUM120_0019	11.94%	6.70	19.мар.2024
Министерство Финансов	MOM048_0052	11.51%	1.80	12.мар.2024
Министерство Финансов	MUM156_0007	12.15%	9.80	12.мар.2024
Министерство Финансов	MUM168_0005	12.15%	10.80	12.мар.2024
Министерство Финансов	MUM072_0015	11.97%	5.90	12.мар.2024

Ежедневный обзор

8 ноября 2024 г.

Министерство Финансов	MUM012_0156	11.90%	0.80	5.мар.2024
Министерство Финансов	MUM132_0007	12.00%	8.30	5.мар.2024
Министерство Финансов	MUM192_0003	11.41%	4.50	5.мар.2024
Министерство Финансов	MUM132_0007	12.00%	8.40	27.фев.2024
Министерство Финансов	MUM084_0019	11.90%	6.90	27.фев.2024
Министерство Финансов	MUM156_0007	12.15%	9.80	27.фев.2024
Министерство Финансов	MUM192_0003	11.50%	4.50	20.фев.2024
Министерство Финансов	MUM156_0007	12.14%	9.80	20.фев.2024
Министерство Финансов	MUM084_0019	11.90%	6.90	20.фев.2024
Министерство Финансов	MUM180_0016	12.15%	12.80	13.фев.2024
Министерство Финансов	MUM120_0018	11.51%	3.30	13.фев.2024
Министерство Финансов	MUM132_0007	12.15%	8.30	13.фев.2024
Министерство Финансов	MUM096_0012	12.00%	5.40	13.фев.2024
Министерство Финансов	MUM300_0002	12.15%	15.30	6.фев.2024
Министерство Финансов	MOM048_0052	11.97%	1.90	6.фев.2024
Министерство Финансов	MUM180_0016	12.15%	12.80	6.фев.2024
Министерство Финансов	MUM009_0019	12.95%	0.70	29.январ.2024
Министерство Финансов	MUM009_0019	12.96%	0.80	23.январ.2024
Министерство Финансов	MUM180_0015	12.15%	12.60	23.январ.2024
Министерство Финансов	MOM048_0052	12.00%	2.00	23.январ.2024
Министерство Финансов	MUM192_0003	12.30%	4.70	23.январ.2024
Министерство Финансов	MUM120_0018	12.74%	3.42	16.январ.2024
Министерство Финансов	MUM012_0156	13.10%	0.97	16.январ.2024
Министерство Финансов	MUM180_0011	12.54%	5.49	16.январ.2024
Министерство Финансов	MUM180_0015	12.12%	12.43	16.январ.2024
Министерство Финансов	MUM144_0009	12.15%	9.49	9.январ.2024
Министерство Финансов	MUM096_0014	12.69%	7.24	9.январ.2024
Министерство Финансов	MUM012_0156	13.34%	0.99	9.январ.2024
Министерство Финансов	MUM120_0018	12.87%	3.43	9.январ.2024
Министерство Финансов	MUM180_0011	12.69%	5.52	9.январ.2024
Министерство Финансов	MUM096_0014	12.81%	7.25	4.январ.2024
Министерство Финансов	MUM144_0009	12.15%	9.50	4.январ.2024
Министерство Финансов	MUM300_0001	12.49%	14.70	4.январ.2024
Министерство Финансов	MUM192_0003	12.87%	4.64	4.январ.2024
Министерство Финансов	MUM132_0007	12.45%	8.64	20.дек.2023
Министерство Финансов	MUM096_0011	13.00%	4.93	20.дек.2023
Министерство Финансов	MOM060_0052	13.00%	2.64	13.дек.2023
Министерство Финансов	MUM096_0013	13.00%	6.23	6.дек.2023
Министерство Финансов	MOM024_0088	13.75%	1.42	6.дек.2023
Министерство Финансов	MOM060_0054	13.10%	4.01	29.ноя.23
Министерство Финансов	MUM156_0007	12.15%	10.20	22.ноя.23
Министерство Финансов	MUM096_0011	13.19%	5.10	15.ноя.23
Министерство Финансов	MUM216_0001	11.70%	13.17	15.ноя.23
Министерство Финансов	MUM144_0009	12.25%	10.75	8.ноя.23
Министерство Финансов	MUM096_0014	12.65%	7.52	1.ноя.23
Министерство Финансов	MOM036_0091	14.00%	1.31	24.окт.23
Министерство Финансов	MUM192_0003	13.29%	4.91	24.окт.23
Министерство Финансов	MUM168_0005	12.04%	11.43	18.окт.23

Ежедневный обзор

8 ноября 2024 г.

Министерство Финансов	MUM096_0012	13.05%	5.82	18.окт.23
Министерство Финансов	MOM036_0091	14.00%	1.34	11.окт.23
Министерство Финансов	MUM132_0007	12.50%	8.83	11.окт.23
Министерство Финансов	MUM108_0012	13.60%	2.73	4.окт.23
Министерство Финансов	MUM096_0012	13.09%	5.81	27.сен.23
Министерство Финансов	MOM060_0052	13.64%	5.82	27.сен.23
Министерство Финансов	MKM012_0154	14.60%	2.93	20.сен.23
Министерство Финансов	MUM216_0001	11.70%	0.54	20.сен.23
Министерство Финансов	MUM096_0014	12.80%	12.90	20.сен.23
Министерство Финансов	MUM156_0007	12.05%	7.61	13.сен.23
Министерство Финансов	MKM012_0154	14.55%	10.43	13.сен.23
Министерство Финансов	MOM060_0052	13.64%	2.92	6.сен.23
Министерство Финансов	MUM132_0007	12.60%	8.93	6.сен.23
Министерство Финансов	MOM024_0087	14.02%	1.40	6.сен.23
Министерство Финансов	MKM012_0154	14.70%	0.56	23.авг.23
Министерство Финансов	MOM048_0052	13.85%	2.42	23.авг.23
Министерство Финансов	MUM216_0001	11.70%	12.95	23.авг.23
Министерство Финансов	MUM120_0016	14.28%	1.78	16.авг.23
Министерство Финансов	MUM084_0018	13.58%	4.66	16.авг.23
Министерство Финансов	MUM096_0014	13.00%	7.74	16.авг.23
Министерство Финансов	MUM156_0007	12.16%	10.52	16.авг.23
Министерство Финансов	MOM048_0052	13.79%	2.45	09.авг.23
Министерство Финансов	MUM120_0016	14.24%	1.80	09.авг.23
Министерство Финансов	MUM072_0014	13.20%	5.59	02.авг.23

Источник: KASE. *лет до погашения с момента размещения

Ежедневный обзор

8 ноября 2024 г.

Таблица 6. Доля владения нот НБК нерезидентами, млрд тенге

Доля владения нот НБК нерезидентами							
Дата	Резиденты	Нерезиденты	Всего в обращении	Резиденты	Нерезиденты	Изменение (нерезиденты)	
11.10.2024	440.12	65.20	505.32	87.10	12.90	2.47	
04.10.2024	442.59	62.73	505.32	87.59	12.41	2.30	
27.09.2024	444.89	60.43	505.32	88.04	12.41	-0.51	
20.09.2024	444.38	60.94	505.32	87.94	12.06	4.76	
13.09.2024	449.16	56.18	505.35	88.88	11.12	1.96	
06.09.2024	451.18	54.22	505.35	89.27	10.73	0.00	
29.08.2024	451.13	54.22	505.35	89.27	10.73	0.53	
23.08.2024	450.60	54.75	505.35	89.17	10.83	-24.38	
16.08.2024	475.01	30.37	505.38	93.99	6.01	4.14	
09.08.2024	470.87	34.51	505.38	93.17	6.83	10.74	
02.08.2024	460.13	45.25	505.38	91.05	8.95	6.25	
26.07.2024	453.88	51.50	505.38	89.81	10.19	-51.50	
19.07.2024	404.99	0.00	404.99	100.00	0.00	8.29	
12.07.2024	396.71	8.29	404.99	97.95	2.05	11.75	
05.07.2024	384.96	20.04	404.99	95.05	4.95	0.76	
28.06.2024	384.19	20.80	404.99	94.86	5.14	-6.80	
21.06.2024	415.32	14.00	429.32	96.74	3.26	8.90	
14.06.2024	406.42	22.90	429.32	94.70	5.30	21.12	
07.06.2024	385.30	44.02	429.32	89.80	10.20	-23.21	
31.05.2024	408.51	20.81	429.32	95.20	4.85	-14.97	
24.05.2024	402.13	5.84	407.97	98.60	1.40	46.70	
17.05.2024	355.43	52.54	407.97	87.10	12.90	0.00	
10.05.2024	355.42	52.56	407.97	87.10	12.90	-51.89	
04.05.2024	407.31	0.66	407.97	99.80	0.20	-85.60	
26.04.2024	492.86	12.36	505.23	97.60	2.40	93.30	
19.04.2024	399.31	105.66	505.23	79.00	20.10	0.00	
12.04.2024	399.31	105.92	505.23	79.00	20.10	89.30	
05.04.2024	488.60	16.62	505.23	96.70	3.30	53.00	
29.03.2024	435.48	69.62	505.09	86.20	13.80	0.00	
20.03.2024	435.48	69.62	505.09	86.20	13.80	0.00	
15.03.2024	435.48	69.62	505.09	86.20	13.80	0.00	
07.03.2024	435.48	69.62	505.09	86.20	13.80	18.10	
01.03.2024	756.86	51.49	808.35	93.60	6.40	-62.20	
23.02.2024	694.70	113.65	808.35	85.90	14.10	10.00	
16.02.2024	704.92	103.43	808.35	87.20	12.80	36.00	
02.02.2024	961.00	50.00	1 011.00	95.00	5.00	-2.00	
26.01.2024	958.99	52.01	1 011.00	94.90	5.10	0.60	
19.01.2024	959.54	51.45	1 011.00	94.90	5.10	1.45	
12.01.2024	961.00	50.00	1 011.00	95.10	4.90	39.60	

Источник: Национальный Банк РК

АО «Halyk Finance»

Департамент торговых идей

E-mail
dti@halykfinance.kz

Департамент продаж

E-mail
sales@halykfinance.kz

Адрес:

Halyk Finance
пр. Абая, 109 «В», 5 этаж
A05A1B4, Алматы, Республика Казахстан
Тел. +7 727 339 43 77
www.halykfinance.kz

Bloomberg
HLFN
Refinitiv
Halyk Finance
Factset
Halyk Finance
Capital IQ
Halyk Finance

Заявление об ограничении ответственности

Настоящая публикация носит исключительно информационный характер и не является предложением или попыткой со стороны АО «Halyk Finance» купить, продать или вступить в иную сделку в отношении каких-либо ценных бумаг и иных финансовых инструментов, на которые в настоящей публикации может содержаться ссылка, предоставить какие-либо инвестиционные рекомендации или услуги. Указанные предложения могут быть направлены исключительно в соответствии с требованиями применимого законодательства. Настоящая публикация основана на информации, которую мы считаем надежной, однако мы не утверждаем, что все приведенные сведения абсолютно точны. При этом, отмечаем, что прошлая доходность не является показателем доходности инвестиций в будущем. Мы не несем ответственности за использование клиентами информации, содержащейся в настоящей публикации, а также за сделки и операции с ценными бумагами и иными финансовыми инструментами, упоминающимися в ней. Мы не берем на себя обязательство регулярно обновлять информацию, которая содержится в настоящей публикации или исправлять возможные неточности. HF, его аффилированные и должностные лица, партнеры и сотрудники, в том числе лица, участвующие в подготовке и выпуске этого материала, оставляют за собой право участвовать в сделках в отношении упоминающихся в настоящей публикации ценных бумаг и иных финансовых инструментов. Также отмечаем, что на ценные бумаги и иные финансовые инструменты, рассматриваемые в настоящей публикации и номинированные в иностранной валюте, могут оказывать влияние обменные курсы валют. Изменение обменных курсов валют может вызвать снижение стоимости инвестиций в указанные активы. Следует иметь в виду, что инвестирование в Американские депозитарные расписки также подвержено риску изменения обменного курса валют, а инвестирование в казахстанские ценные бумаги и иные финансовые инструменты имеет значительный риск. В указанной связи, инвесторы до принятия решения об участии в сделках с ценными бумагами и иными финансовыми инструментами, рассматриваемыми в настоящей публикации, должны проводить собственное исследование относительно надежности эмитентов данных ценных бумаг и иных финансовых инструментов.

Настоящая информация не предназначена для публичного распространения и не может быть воспроизведена, передана или опубликована, целиком или по частям, без предварительного письменного разрешения АО «Halyk Finance».