



Ежедневный обзор

Золото обновило рекордный максимум

Ежедневный обзор

30 октября 2024 г.

Коротко на текущий момент:

- Золото обновило рекордный максимум;
- Alphabet выпустила отчет по результатам 3-го квартала;
- Акции Xerox упали на 17.4%;
- Финпоказатели «Отбасы банка» позволяют рассматривать возможность его вывода на IPO;
- АБР предоставит «КазАвтоЖол» займ в \$291.5 млн для реконструкции автодороги в Центральном Казахстане.

Валютный рынок:

- Индекс доллара США (DXY), показывающий отношение курса доллара к корзине из шести мировых валют, закрылся на уровне в 104.3 п.;
- Курс USD/KZT укрепился на 0.1% до уровня в 489.9.

Стоимость Brent закрылась на уровне \$71.1

Цены на нефть стабилизировались после предыдущих потерь, после того как вышли данные о недельных запасах сырой нефти США. Согласно данным Американского института нефти (API), запасы снизились на 0.57 млн барр., что значительно ниже прогноза аналитиков в 2.3 млн барр. и предыдущего значения в \$1.6 млн барр.

Фондовые индексы

Индексы	Регион	Посл. знач.	Изменение	
			За день	С начала года
Americas				
S&P 500	США	5 832.9	0.16%	21.94%
Dow Jones	США	42 233.1	-0.36%	11.99%
NASDAQ	США	18 712.8	0.78%	23.97%
EMEA				
Euro Stoxx 50	Еврозона	4 950.0	-0.40%	9.65%
FTSE 100	Великобритания	8 219.6	-0.80%	6.43%
CAC 40	Франция	7 511.1	-0.61%	-0.32%
DAX	Германия	19 478.1	-0.27%	16.62%
IBEX 35	Испания	11 795.3	-0.91%	16.94%
FTSE MIB	Италия	34 925.6	-0.26%	15.15%
Asia/Pacific				
Nikkei 225	Япония	38 903.7	0.77%	15.99%
Hang Seng	Гонконг	20 701.1	0.49%	21.46%
Shanghai	Китай	3 286.4	-1.08%	11.23%
Sensex	Индия	80 005.0	0.76%	10.49%
Singapore	Сингапур	3 590.4	0.18%	11.70%
Emerging markets				
Bovespa	Бразилия	130 729.9	-0.37%	-2.58%
RTSI\$	Россия	1 151.9	-0.20%	5.59%
NIFTY 50	Индия	24 466.9	0.52%	12.34%
Borsa Index	Турция	8 945.8	0.42%	20.95%
KASE	Казахстан	5 214.4	0.01%	25.32%

Товарный рынок

	Знач.	Изменение			
		1D	1W	1M	YTD
Brent	71.1	-0.4%	-6.5%	-0.9%	-7.7%
Медь	9 530.5	-0.1%	-0.5%	-3.0%	11.5%
Цинк	3 122.0	-0.5%	-0.5%	1.0%	17.5%
Золото	2 774.7	1.2%	0.9%	5.3%	34.5%
Серебро	34.5	2.3%	-1.2%	10.6%	44.8%
Природный газ	2.3	1.6%	1.5%	-19.7%	-6.7%
Алюминий	2 659.0	0.5%	1.0%	1.8%	11.5%

Ежедневный обзор

30 октября 2024 г.

»» Золото обновило рекордный максимум

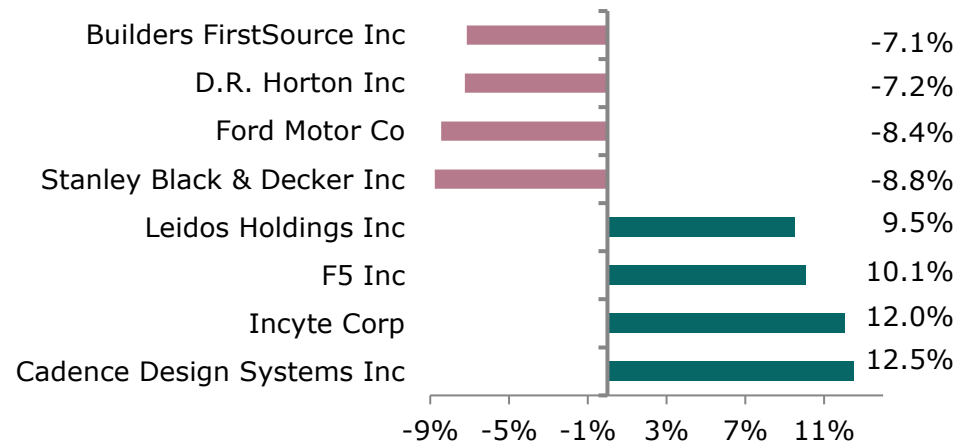
Биржевые фондовые индексы США завершили торги разнонаправленно, получив основной импульс от сектора информационных технологий (+1.1%), где наибольшие темпы роста были зафиксированы по акциям производителей полупроводников и полупроводникового оборудования (+1.6%). В преддверии проведения президентских выборов в США (5 ноября) цены на золото продолжили штурмовать рекордные максимумы. Стоимость драгоценного металла выросла сразу на 1.2% до \$2 774.7 за тройскую унцию, а котировки золотодобывающих корпораций буднично ушли вверх вслед за ростом базового актива. С начала года золото выросло почти на 35% и по темпам роста вошло в состав лучших активов 2024 года.

В следующие дни помимо запланированного выхода важной макроэкономической статистики, в фокусе внимания рынка будут находиться квартальные отчёты наиболее капитализируемых корпораций американского рынка акций, чьи финансовые результаты и прогнозы способны задать курс дальнейшего направления индексов. Сегодня рынку предстоит оценить отчёты Meta Platforms и Microsoft, а уже завтра Apple и Amazon. Суммарно рыночная капитализация вышеуказанных IT-гигантов превышает \$7.0 трлн, что составляет четверть от годового ВВП США.

»» Alphabet выпустила отчет по результатам 3-го квартала

Квартальный отчет холдинговой компании Google обеспечил рост акции на 5.8%. В первую очередь инвесторов приятно удивила прибыль компании, составившая \$2.12 на акцию, заметно выше прогнозируемой рынком \$1.84 на акцию. Выручка за квартал в \$88.3 млрд также побилла ожидания аналитиков на 2%. Выручка от облачных сервисов составила \$11.4 млрд, что выше прошлогоднего значения на 35% и прошлогоднего значения на 28.8%. Рост выручки от поисковой системы и видео-платформы YouTube значительно замедлились. Доходы от рекламы составили \$65.9 млрд, что выше на 10.4% за счет увеличения расходов азиатских ритейлеров во второй половине прошлого

Лидеры и аутсайдеры индекса S&P 500



Долговой рынок

	Валюта	YTM	YTM на			
			1D	1W	1M	YTD
US Treasuries (10YR)	US\$	4.25%	4.25%	4.25%	3.75%	4.03%
US Treasuries (30YR)	US\$	4.49%	4.50%	4.52%	4.10%	3.93%
UK Gilts (30YR)	GBP	4.32%	4.25%	4.17%	4.01%	4.49%
Germany (10YR)	EUR	2.34%	2.29%	2.32%	2.18%	2.48%
Kazakhstan (3YR)	US\$	4.65%	4.64%	4.65%	4.79%	3.49%

Валютный рынок

	Знач.	Изменение			
		1D	1W	1M	YTD
DXY	104.3	0.0%	0.2%	3.7%	0.9%
USD/KZT	489.9	-0.1%	0.9%	1.8%	9.9%
USD/RUB	97.5	-0.3%	1.7%	4.8%	7.0%
EUR/USD	1.08	0.1%	0.2%	-2.8%	-0.3%
GBP/USD	1.30	0.3%	0.2%	-2.7%	2.4%
USD/JPY	153.4	0.0%	1.5%	6.8%	6.0%

Ежедневный обзор

30 октября 2024 г.

года. Компания не раскрыла выручку от услуг ИИ. Капитальные затраты составили \$13.1 млрд, что выше на 62% прошлогоднего значения. Финансовый директор Alphabet Анат Ашкенази заявил, что компания планирует значительно увеличить свои капиталовложения в 2025 г.

В этом месяце Google произвела перестановки в руководстве своего основного бизнеса, приносящего прибыль, назначив ветерана компании Ника Фокса, который будет курировать такие продукты, как поисковая система, реклама и картографические инструменты.

»» **Акции Хегох упали на 17.4%**

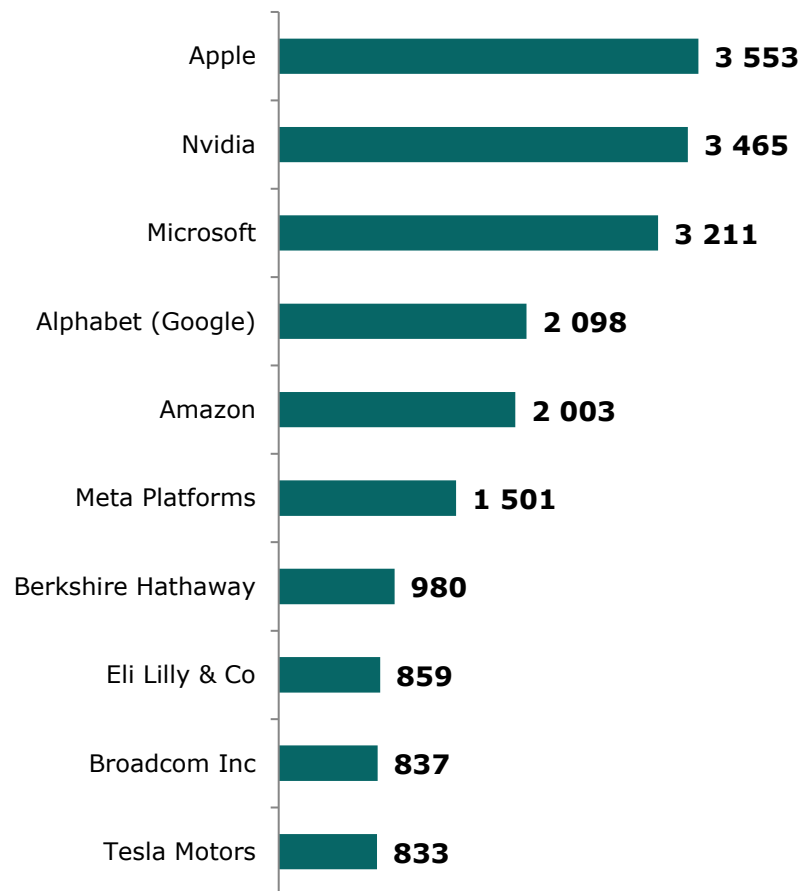
Акции Хегох упали на 17.4% после выхода финансовых результатов за третий квартал. Выручка компании составила \$1.53 млрд, что оказалось ниже консенсуса аналитиков в \$1.63 млрд. По сравнению с третьим кварталом 2023 г., выручка снизилась на 7.5%. Чистый убыток компании составил \$1.21 млрд (в сравнении с прибылью в \$49 млн годом ранее). Основная доля убытков пришлась на признание обесценения гудвилла на \$1.06 млрд. Без учета этого и других единовременных расходов, скорректированная прибыль на акцию составила \$0.25, что также ниже прогноза аналитиков в \$0.51 на акцию.

Хегох пересмотрел свой прогноз по выручке на 2024 г. в сторону уменьшения. Ранее предполагалось снижение на 5–6%, а теперь ожидается падение на 10%. Также были пересмотрены прогнозы по скорректированной операционной марже: вместо ранее ожидавшихся 6.5% – теперь ожидается 5%. Кроме того, руководство компании обновило свой долгосрочный прогноз. Они больше не рассчитывают на улучшение операционной прибыли на \$300 млн к 2026 г. по сравнению с 2023 г.

Ежедневный обзор

30 октября 2024 г.

Рыночная капитализация 10 крупнейших публичных компаний США, млрд \$



Динамика изменения индекса S&P 500

	Изменение		Количество эмитентов	Вес. (%)
	в %	в пунктах		
S&P 500	0.2%	9.4	503	100%
Information Technology	1.1%	21.0	69	32.6%
Financials	-0.6%	-4.7	72	13.2%
Health Care	-0.3%	-1.9	62	11.0%
Consumer Discretionary	-0.2%	-1.2	50	10.0%
Communications Services	1.6%	8.0	22	9.0%
Industrials	-0.1%	-0.7	78	8.4%
Consumer Staples	-1.0%	-3.2	38	5.7%
Energy	-1.4%	-2.8	22	3.3%
Utilities	-2.1%	-3.1	31	2.5%
Real Estate	-0.9%	-1.3	31	2.3%
Materials	-0.7%	-0.8	28	2.2%

Ставки Libor

Libor (USD)	Знач.	Значение на дату			
		1D	1W	1M	YTD
LIBOR1M	4.96%	4.96%	4.97%	5.29%	5.26%
LIBOR3M	4.85%	4.85%	4.93%	5.28%	5.54%
LIBOR6M	4.68%	4.69%	4.76%	5.13%	5.81%
LIBOR12M	6.04%	5.96%	5.93%	5.72%	5.96%

Ежедневный обзор

30 октября 2024 г.

- **Финпоказатели «Отбасы банка» позволяют рассматривать возможность его вывода на IPO**

Оператора государственных жилищных программ АО «Отбасы банк» могут вывести на IPO, следует из ответа банка на запрос агентства «Интерфакс-Казахстан».

«Эффективная работа бизнес-модели «Отбасы банка» и достигнутые показатели на данном этапе являются основой для рассмотрения вопроса о возможном выходе на IPO», – рассказали в госбанке.

В «Отбасы банке» напомнили, что этот вопрос уже обсуждался в 2016-2019 гг. Однако на тот момент финансово-экономическое состояние банка было недостаточно привлекательным (2018-2019 гг.). Но с тех пор ситуация поменялась.

«Для сравнения, показатели чистой прибыли банка за 2019 г. составляли Т27 млрд, а за 2023 г. – Т147 млрд. Активы «Отбасы банка» выросли почти в 3 раза: на конец 2019 г. они составляли Т1.3 трлн, а на конец 2023 г. – Т3.99 трлн», – указывается в сообщении.

При этом в пресс-службе «Отбасы банка» заверили, что первичное размещение акций госбанка не повлияет на его бизнес-модель.

В случае размещения акций госбанк сохранит все социальные функции и обязательства, заверили в «Отбасы банке».

«IPO не повлияет на действующие льготные ставки по займам. Банк также продолжит свое участие в государственных программах и реализацию собственных жилищных проектов», – рассказали в «Отбасы банке».

Источник: Интерфакс

- **АБР предоставит «КазАвтоЖол» займ в \$291.5 млн для реконструкции автодороги в центральном Казахстане**

«Азиатский банк развития одобрил предоставление АО «Национальной компании «КазАвтоЖол»» займа в местной валюте под государственную гарантию на сумму до \$291.49 млн для реконструкции 208 км автодороги в Центральном Казахстане, что позволит улучшить внутреннюю и региональную связанность, повысит безопасность дорожного движения и будет способствовать развитию национальной и международной торговли», – говорится в сообщении.

В АБР отмечают, что проект позволит модернизировать существующую двухполосную автомагистраль, соединяющую Кызылорду с Жезказганом, административным центром Улытауской области. «Реконструированная и климатически устойчивая дорога обеспечит всесезонный доступ и сократит время в пути с 4 до 2 часов», – уточняется в информации банка.

Также ожидается, что реконструкция улучшит связь между коридорами (1, 2 и 6) программы Центральноазиатского регионального экономического сотрудничества (ЦАРЭС), «которые являются стратегическими торговыми маршрутами с соседними странами». В первый коридор входят Европа-Восточная Азия, во второй – Европа-Средиземноморье-Восточная Азия. В шестом коридоре находятся Европа-Ближний Восток и Южная Азия.

Источник: Интерфакс

Ежедневный обзор

30 октября 2024 г.

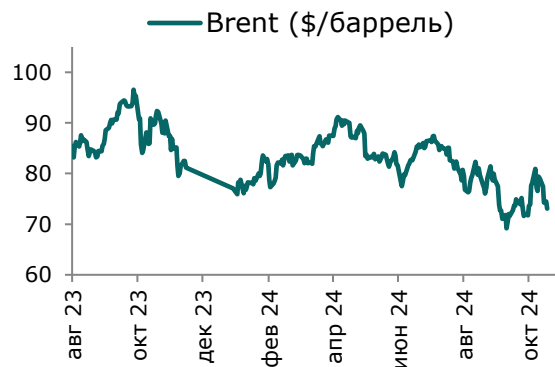
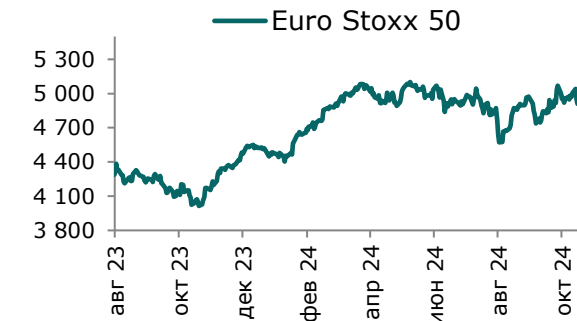
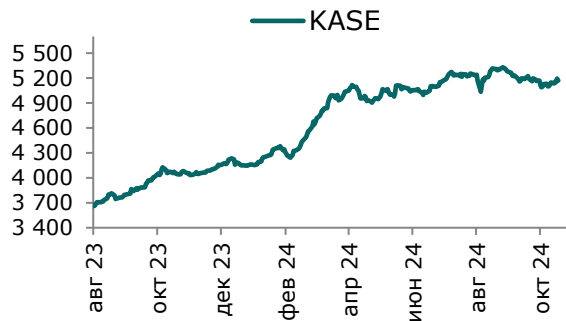
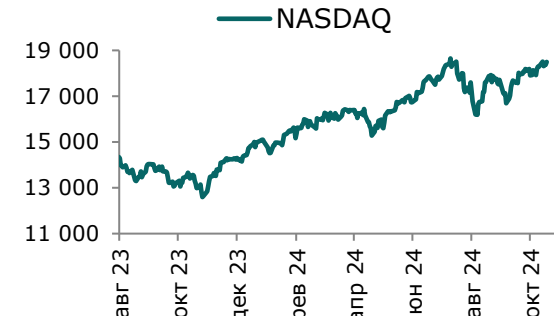
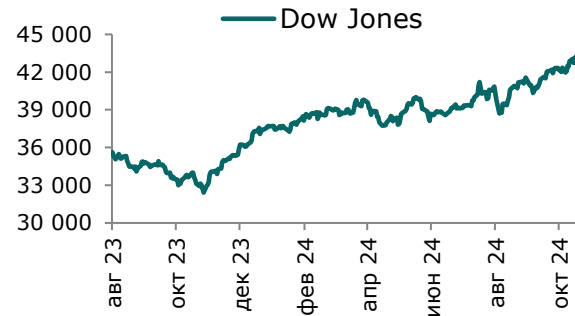
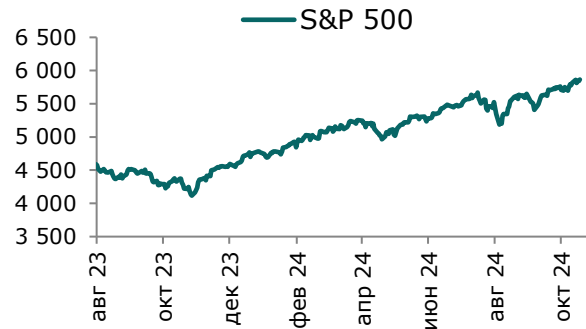
Таблица 1. Динамика изменения валют стран СНГ развивающихся и развитых стран

Валютная пара (индекс)	Страна	Базовая ставка	Инфляция* 2022	Инфляция* 2023	Курс	1D	1W	1M	YTD
USD/KZT	Казахстан	14.25%	14.9%	14.8%	489.9	-0.1%	0.9%	1.8%	9.9%
USD/RUB	Россия	21.00%	13.8%	6.0%	97.5	-0.3%	1.7%	4.8%	7.0%
USD/GEL	Грузия	8.00%	9.4%	2.4%	2.7	0.7%	0.7%	0.7%	5.8%
USD/KGS	Кыргызстан	9.00%	14.7%	8.0%	85.8	0.4%	0.4%	2.0%	-2.8%
USD/TJS	Таджикистан	9.00%	4.5%	3.8%	10.6	-0.3%	-0.4%	-0.4%	-2.2%
USD/UZS	Узбекистан	13.50%	12.3%	8.8%	12 801	-0.1%	-0.1%	0.6%	11.1%
USD/UAH	Украина	13.00%	20.1%	13.4%	41.4	-0.2%	0.2%	0.5%	12.2%
Развивающиеся страны									
USD/CNY	Китай	4.35%	2.0%	0.2%	7.1	0.0%	0.1%	1.1%	-1.7%
USD/BRL	Бразилия	10.75%	9.3%	4.6%	5.8	0.9%	1.3%	5.9%	18.8%
USD/INR	Индия	6.50%	6.7%	5.7%	84.1	0.0%	0.0%	0.3%	2.2%
USD/ZAR	ЮАР	8.00%	6.9%	5.9%	17.7	-0.2%	0.7%	2.3%	-5.9%
USD/TRY	Турция	50.00%	72.0%	53.4%	34.3	-0.1%	0.0%	0.2%	31.4%
Развитые страны									
DXU	США	5.00%	8.0%	4.1%	104.3	0.0%	0.2%	3.7%	0.9%
USD/CAD	Канада	3.75%	6.8%	3.9%	1.4	0.2%	0.7%	2.9%	4.8%
GBP/USD	Великобритания	5.00%	9.1%	7.4%	1.3	0.3%	0.2%	-2.7%	2.4%
USD/CHF	Швейцария	1.00%	2.8%	2.2%	0.9	0.2%	0.2%	2.6%	-3.5%
USD/JPY	Япония	0.25%	2.5%	3.3%	153.4	0.0%	1.5%	6.8%	6.0%
USD/KRW	Южная Корея	3.25%	5.1%	3.6%	1 386.0	0.1%	0.6%	3.8%	6.7%

Источник: Bloomberg. *показатель темпов инфляции в среднем за год

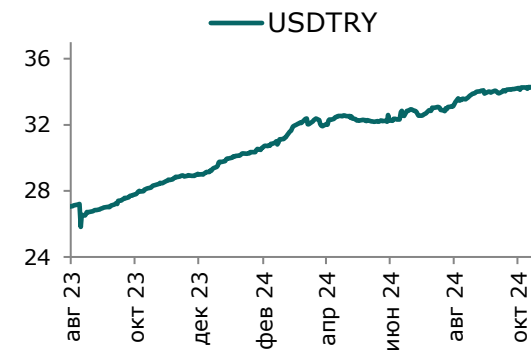
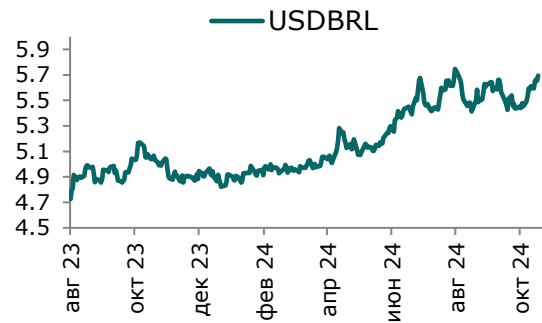
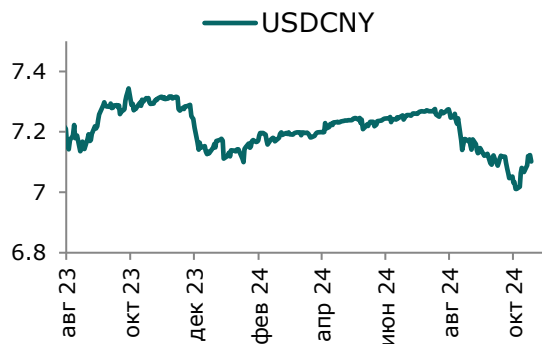
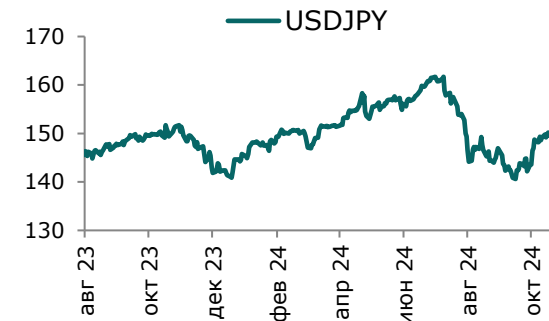
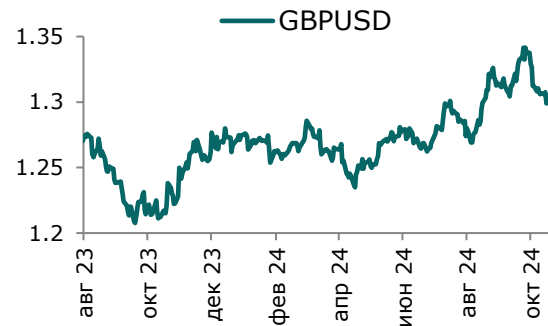
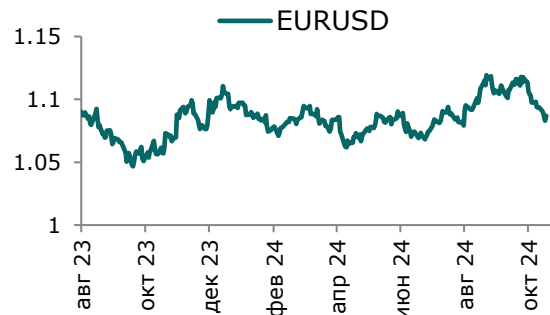
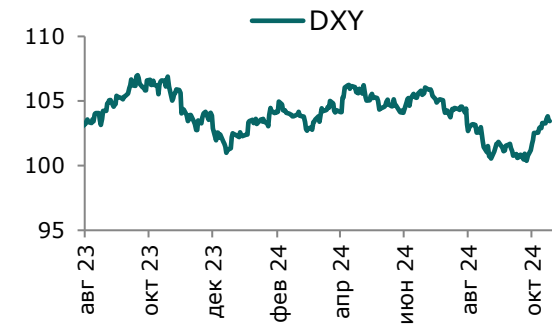
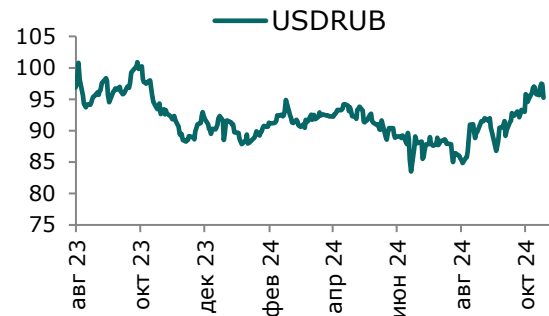
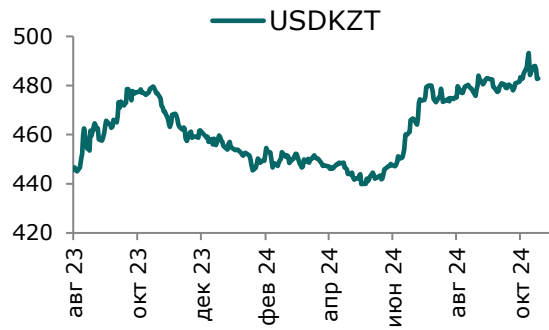
Ежедневный обзор

30 октября 2024 г.



Ежедневный обзор

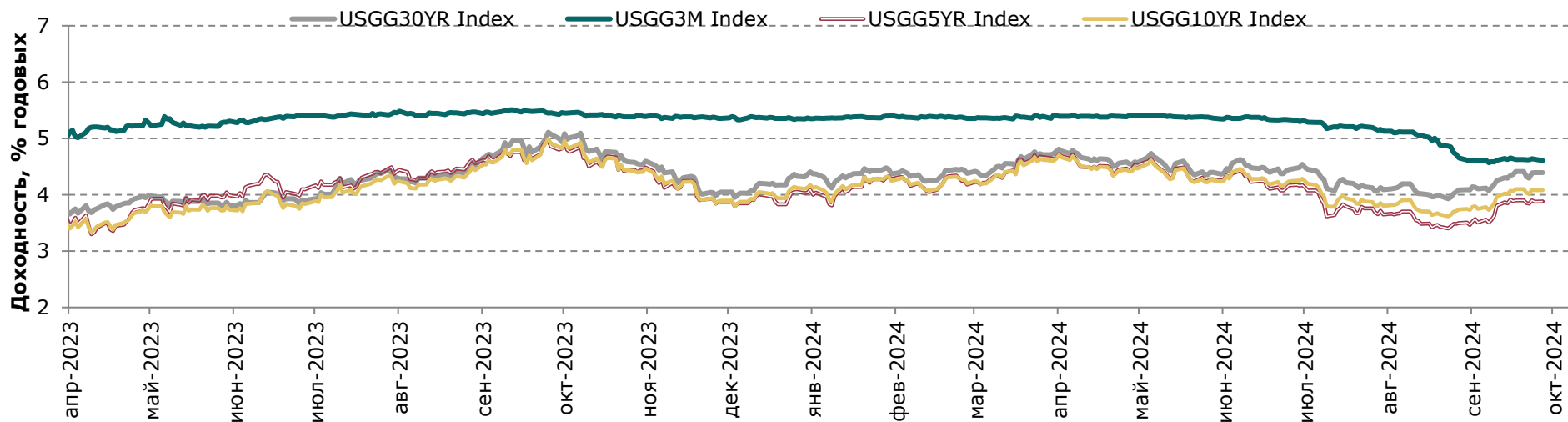
30 октября 2024 г.



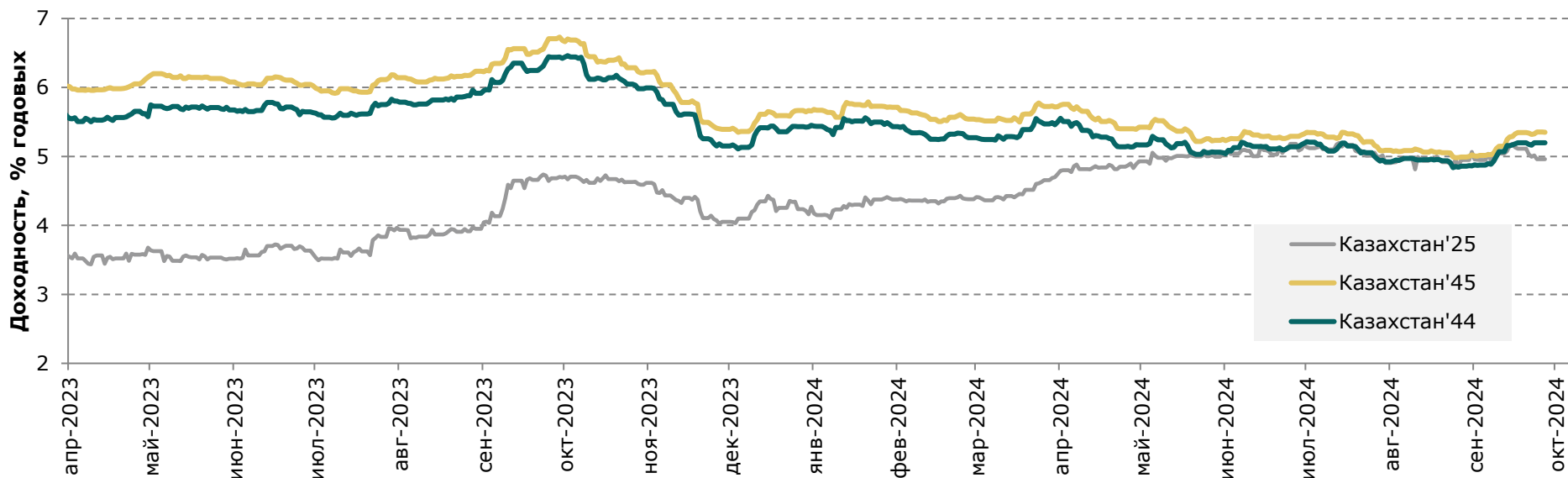
Ежедневный обзор

30 октября 2024 г.

Доходность государственных ценных бумаг США



Динамика доходности суверенных облигаций РК



Ежедневный обзор

30 октября 2024 г.

Таблица 2. Информация по казахстанским еврооблигациям

Выпуск	Валюта	Купон	Цена		Доходность		Спред		Дата погашения	Объем бумаг в обращении, млн.	Дюрация
			Покупка	Продажа	Покупка	Продажа	Z-Sprд	G-Sprд			
Республика Казахстан											
KAZAKS 0.6 09/30/26	EUR	0.60	94.28	95.14	3.72	3.23	116.89	137.44	30.09.2026	500	1.87
KAZAKS 1 1/2 09/30/34	EUR	1.50	84.84	85.58	3.32	3.22	90.39	108.03	30.09.2034	650	8.94
KAZAKS 6 1/2 07/21/45	USD	6.50	113.81	114.75	5.39	5.32	164.24	90.58	21.07.2045	1500	11.78
KAZAKS 5 1/8 07/21/25	USD	5.13	100.00	100.34	5.11	4.65	59.03	57.81	21.07.2025	2500	0.71
KAZAKS 4 7/8 10/14/44	USD	4.88	95.58	96.43	5.23	5.16	147.82	74.89	14.10.2044	1000	12.49
KAZAKS 2 3/8 11/09/28	EUR	2.38	96.56	97.34	3.30	3.08	96.48	120.88	09.11.2028	525	3.70
НК КазМунайГаз											
KZOKZ 6 3/8 10/24/48	USD	6.38	96.41	97.22	6.68	6.61	296.16	221.59	24.10.2048	1500	11.64
KZOKZ 5 3/4 04/19/47	USD	5.75	89.64	90.56	6.64	6.56	290.91	216.56	19.04.2047	1250	11.96
KZOKZ 5 3/8 04/24/30	USD	5.38	99.56	100.44	5.47	5.28	178.96	146.80	24.04.2030	1250	4.59
KZOKZ 3 1/2 04/14/33	USD	3.50	85.44	86.34	5.69	5.54	200.28	158.22	14.04.2033	750	7.10
KZOKZ 4 3/4 04/19/27	USD	4.75	98.87	99.87	5.24	4.81	132.04	111.91	19.04.2027	248	2.32
Самрук Казына											
SAMRUK 2 10/28/26	USD	2.00	93.33	94.36	5.55	4.98	149.61	131.88	28.10.2026	500	1.91
КазТрансГаз											
KZTGKZ 4 3/8 09/26/27	USD	4.38	96.28	97.34	5.77	5.37	191.02	170.44	26.09.2027	706	2.69
Банк Развития Казахстана											
DBKAZ 5 3/4 05/12/25	USD	5.75	99.61	100.01	6.48	5.73	167.04	169.47	12.05.2025	336	0.52
DBKAZ 6 03/23/26	USD	6.00	99.70	100.43	6.22	5.68	202.10	187.24	23.03.2026	107	1.33
DBKAZ 2.95 05/06/31	USD	2.95	85.67	86.47	5.60	5.44	193.13	156.15	06.05.2031	255	5.69
ТенгизШевройл											
TENGIZ 4 08/15/26	USD	4.00	96.95	97.68	6.07	5.56	193.15	177.71	15.08.2026	1000	1.47
TENGIZ 3 1/4 08/15/30	USD	3.25	85.55	86.48	6.25	6.04	256.43	222.53	15.08.2030	750	5.10
TENGIZ 2 5/8 08/15/25	USD	2.63	96.91	97.96	6.59	5.22	165.47	163.85	15.08.2025	500	0.78

Ежедневный обзор

30 октября 2024 г.

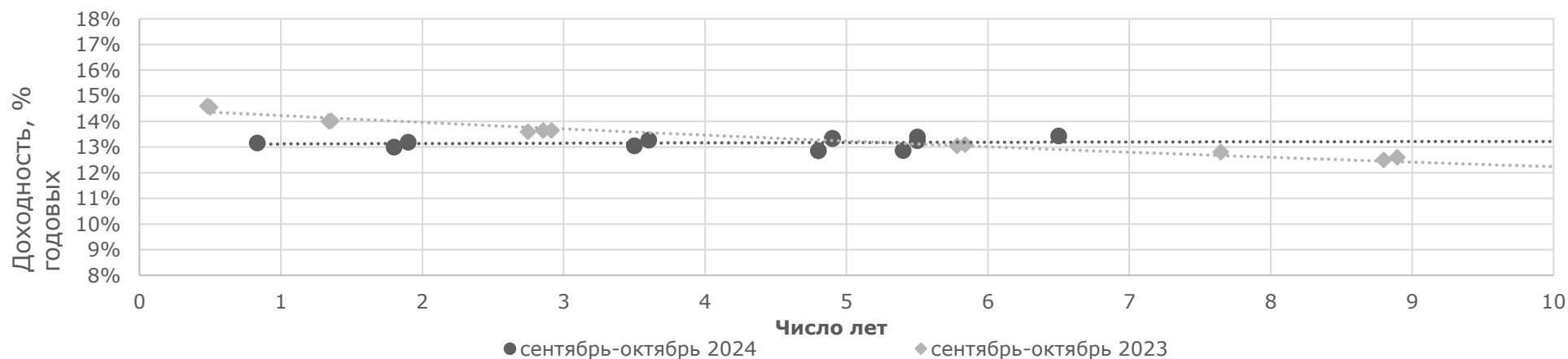
Таблица 3. Информация по узбекским еврооблигациям

Выпуск	Валюта	Купон	Цена		Доходность		Спред		Дата погашения	Объем бумаг в обращении, млн.	Дюрация
			Покупка	Продажа	Покупка	Продажа	Z-Sprd	G-Sprd			
Республика Узбекистан											
UZBEK 5.375 02/20/2029	USD	5.38%	96.24	97.01	6.38	6.17	268.72	241.46	20.02.2029	500	3.75
UZBEK 3.700 11/25/2030	USD	3.70%	85.71	86.53	6.59	6.41	289.22	254.27	25.11.2030	555	5.19
НБ Республики Узбекистан											
NBUZB 4.85 10/21/2025	USD	4.85%	98.11	98.81	6.85	6.10	234.27	229.86	21.10.2025	300	0.95
Узпромстройбанк											
SQBZU 5.75 12/02/2024	USD	5.75%	99.77	100.61	7.71	0.26	-93.37	-82.37	02.12.2024	78	0.11
Ипотека Банк											
IPTBZU 5.5 11/19/2025	USD	5.50%	98.17	98.74	7.29	6.73	292.68	286.04	19.11.2025	300	1.00

Таблица 4. Информация по прочим еврооблигациям

Выпуск	Валюта	Купон	Цена		Доходность		Спред		Дата погашения	Объем бумаг в обращении, млн.	Дюрация
			Покупка	Продажа	Покупка	Продажа	Z-Sprd	OAS-Sprd			
SEASpan Corp	USD	5.50%	82.73	83.02	8.81	8.75	355.40	318.48	01.08.2029	750	5.47
CYDSA SAB DE CV	USD	6.25%	90.75	91.99	8.45	8.14	323.89	255.57	04.10.2027	402	4.31
BUKIT MAKMUR MANDIRI UTA	USD	5.50%	89.18	90.34	11.46	11.03	412.67	398.58	14.05.2027	400	2.96
EMPRESA ELECTRICA COCHRA	USD	5.00%	87.58	88.90	11.08	10.43	357.43	332.63	07.05.2028	315	2.27
IOCHPE-MAX/MAX WHEELS MX	USD	6.00%	87.11	88.49	7.77	7.45	272.39	178.59	21.09.2027	400	4.90
ADECOAGRO SA	USD	4.25%	94.86	95.72	7.19	6.98	197.04	236.01	31.10.2024	500	4.35

Кривая доходности ГЦБ РК



Ежедневный обзор

30 октября 2024 г.

Таблица 5. Последние размещения ГЦБ

Эмитент	Тикер	Доходность	Лет до погашения*	Дата размещения
Ценные бумаги Министерства Финансов				
Министерство Финансов	MUM180_0016	13.12%	12.30	15.окт.2024
Министерство Финансов	MUM168_0005	13.12%	10.40	15.окт.2024
Министерство Финансов	MUM096_0012	12.85%	4.80	15.окт.2024
Министерство Финансов	MUM072_0015	12.86%	5.40	15.окт.2024
Министерство Финансов	MOM060_0052	12.99%	1.80	15.окт.2024
Министерство Финансов	MUM192_0002	13.05%	3.50	08.окт.2024
Министерство Финансов	MUM072_0015	13.25%	5.50	24.сен.2024
Министерство Финансов	MUM300_0003	13.31%	15.40	17.сен.2024
Министерство Финансов	MUM096_0012	13.34%	4.90	17.сен.2024
Министерство Финансов	MOM060_0052	13.19%	1.90	10.сен.2024
Министерство Финансов	MUM072_0015	13.39%	5.50	10.сен.2024
Министерство Финансов	MUM192_0002	13.27%	3.60	10.сен.2024
Министерство Финансов	MUM096_0012	13.33%	4.90	03.сен.2024
Министерство Финансов	MUM084_0019	13.43%	6.50	03.сен.2024
Министерство Финансов	MKM012_0158	13.16%	0.83	03.сен.2024
Министерство Финансов	MUM096_0012	13.35%	4.90	27.авг.2024
Министерство Финансов	MUM156_0005	13.30%	2.80	27.авг.2024
Министерство Финансов	MUM180_0015	13.28%	12.00	27.авг.2024
Министерство Финансов	MUM300_0001	13.17%	14.30	27.авг.2024
Министерство Финансов	MUM084_0019	13.43%	6.50	26.авг.2024
Министерство Финансов	MUM120_0017	13.41%	2.60	26.авг.2024
Министерство Финансов	MUM120_0018	13.27%	2.80	20.авг.2024
Министерство Финансов	MUM300_0002	13.16%	14.70	20.авг.2024
Министерство Финансов	MUM192_0002	13.29%	3.60	13.авг.2024
Министерство Финансов	MUM108_0012	13.26%	1.90	13.авг.2024
Министерство Финансов	MUM096_0012	13.41%	4.90	06.авг.2024
Министерство Финансов	MKM012_0158	13.20%	0.90	06.авг.2024
Министерство Финансов	MUM084_0019	13.43%	6.50	26.авг.2024
Министерство Финансов	MUM120_0017	13.41%	2.60	26.авг.2024
Министерство Финансов	MUM300_0003	13.26%	15.40	23.июль.2024
Министерство Финансов	MUM072_0015	13.43%	5.50	23.июль.2024
Министерство Финансов	MUM108_0012	13.30%	1.90	23.июль.2024
Министерство Финансов	MUM168_0005	13.35%	10.50	23.июль.2024
Министерство Финансов	MUM240_0001	13.44%	7.60	23.июль.2024
Министерство Финансов	MUM192_0002	13.27%	3.70	23.июль.2024
Министерство Финансов	MKM012_0158	13.23%	1.00	16.июль.2024
Министерство Финансов	MUM108_0013	13.45%	4.60	16.июль.2024
Министерство Финансов	MUM156_0005	13.39%	2.90	16.июль.2024
Министерство Финансов	MUM084_0019	13.49%	6.50	16.июль.2024
Министерство Финансов	MUM180_0013	13.33%	8.60	16.июль.2024
Министерство Финансов	MUM180_0016	13.30%	12.40	16.июль.2024
Министерство Финансов	MUM108_0012	13.42%	2.00	09.июль.2024
Министерство Финансов	MUM072_0015	13.49%	5.60	09.июль.2024
Министерство Финансов	MUM156_0007	13.49%	9.50	09.июль.2024

Ежедневный обзор

30 октября 2024 г.

Министерство Финансов	MUM240_0001	13.50%	7.80	09.июль.2024
Министерство Финансов	MUM192_0002	13.50%	3.70	09.июль.2024
Министерство Финансов	MUM156_0005	13.45%	2.90	02.июль.2024
Министерство Финансов	MUM012_0158	13.34%	1.00	02.июль.2024
Министерство Финансов	MUM108_0013	13.47%	4.70	02.июль.2024
Министерство Финансов	MUM084_0019	13.36%	6.50	02.июль.2024
Министерство Финансов	MOM048_0054	13.40%	2.20	25.июнь.2024
Министерство Финансов	MUM180_0016	13.49%	12.40	25.июнь.2024
Министерство Финансов	MUM072_0015	13.43%	5.60	25.июнь.2024
Министерство Финансов	MUM192_0002	13.43%	3.80	25.июнь.2024
Министерство Финансов	MUM168_0003	13.49%	7.70	25.июнь.2024
Министерство Финансов	MUM120_0017	13.40%	2.70	21.июнь.2024
Министерство Финансов	MUM240_0002	13.40%	9.80	21.июнь.2024
Министерство Финансов	MUM012_0157	13.39%	0.80	21.июнь.2024
Министерство Финансов	MUM108_0014	13.36%	7.80	21.июнь.2024
Министерство Финансов	MUM084_0019	13.29%	6.70	18.июнь.2024
Министерство Финансов	MUM168_0005	13.33%	10.70	18.июнь.2024
Министерство Финансов	MUM108_0013	13.35%	4.80	18.июнь.2024
Министерство Финансов	MUM180_0006	13.34%	2.80	18.июнь.2024
Министерство Финансов	MUM180_0014	13.31%	8.80	18.июнь.2024
Министерство Финансов	MUM012_0157	13.20%	0.80	18.июнь.2024
Министерство Финансов	MUM240_0001	13.10%	7.90	11.июнь.2024
Министерство Финансов	MUM240_0002	13.13%	9.90	11.июнь.2024
Министерство Финансов	MUM192_0002	13.14%	3.80	11.июнь.2024
Министерство Финансов	MUM072_0015	13.11%	5.70	11.июнь.2024
Министерство Финансов	MOM048_0054	13.11%	2.30	11.июнь.2024
Министерство Финансов	MUM180_0014	12.98%	8.80	04.июнь.2024
Министерство Финансов	MUM120_0017	12.99%	2.70	04.июнь.2024
Министерство Финансов	MUM108_0013	12.95%	4.80	04.июнь.2024
Министерство Финансов	MUM084_0019	12.95%	6.60	04.июнь.2024
Министерство Финансов	MUM012_0157	13.00%	0.80	04.июнь.2024
Министерство Финансов	MUM084_0019	12.75%	6.60	30.май.2024
Министерство Финансов	MUM012_0157	12.90%	0.90	30.май.2024
Министерство Финансов	MUM180_0013	12.80%	8.70	30.май.2024
Министерство Финансов	MUM180_0006	12.94%	2.80	30.май.2024
Министерство Финансов	MUM168_0005	12.55%	10.60	28.май.2024
Министерство Финансов	MUM180_0016	12.54%	12.50	28.май.2024
Министерство Финансов	MUM192_0002	12.86%	3.80	28.май.2024
Министерство Финансов	MUM240_0001	12.90%	7.80	28.май.2024
Министерство Финансов	MUM180_0014	12.86%	8.80	28.май.2024
Министерство Финансов	MUM120_0017	12.64%	2.80	21.май.2024
Министерство Финансов	MUM012_0157	12.60%	0.90	21.май.2024
Министерство Финансов	MUM084_0019	12.66%	6.70	21.май.2024
Министерство Финансов	MUM240_0002	12.68%	9.80	21.май.2024
Министерство Финансов	MUM108_0013	12.61%	4.80	21.май.2024
Министерство Финансов	MUM072_0015	12.55%	5.80	14.май.2024
Министерство Финансов	MUM168_0003	12.56%	7.90	14.май.2024
Министерство Финансов	MUM192_0002	12.52%	3.90	14.май.2024

Ежедневный обзор

30 октября 2024 г.

Министерство Финансов	MUM240_0002	12.57%	10.00	14.май.2024
Министерство Финансов	MUM180_0006	12.37%	2.90	06.май.2024
Министерство Финансов	MUM180_0014	12.15%	9.00	06.май.2024
Министерство Финансов	MUM084_0019	12.27%	6.80	06.май.2024
Министерство Финансов	MUM108_0013	12.30%	4.90	06.май.2024
Министерство Финансов	MKM012_0157	12.22%	0.90	06.май.2024
Министерство Финансов	MUM108_0012	11.97%	2.10	30.апр.2024
Министерство Финансов	MUM072_0015	12.12%	5.80	30.апр.2024
Министерство Финансов	MUM156_0007	12.15%	9.80	30.апр.2024
Министерство Финансов	MUM168_0003	12.15%	7.90	30.апр.2024
Министерство Финансов	MUM084_0019	12.10%	6.70	26.апр.2024
Министерство Финансов	MUM180_0006	12.00%	2.90	26.апр.2024
Министерство Финансов	MKM012_0157	11.70%	0.90	26.апр.2024
Министерство Финансов	MUM108_0013	12.11%	4.90	26.апр.2024
Министерство Финансов	MUM180_0014	12.15%	8.90	26.апр.2024
Министерство Финансов	MUM096_0011	12.11%	4.40	23.апр.2024
Министерство Финансов	MUM168_0005	12.15%	10.70	23.апр.2024
Министерство Финансов	MUM084_0019	12.09%	6.70	23.апр.2024
Министерство Финансов	MUM168_0003	12.15%	7.90	23.апр.2024
Министерство Финансов	MUM072_0015	11.96%	5.80	16.апр.2024
Министерство Финансов	MUM168_0005	12.15%	10.70	16.апр.2024
Министерство Финансов	MUM300_0003	12.15%	15.60	16.апр.2024
Министерство Финансов	MUM096_0011	11.45%	4.50	16.апр.2024
Министерство Финансов	MUM180_0013	12.08%	8.80	16.апр.2024
Министерство Финансов	MUM108_0012	11.83%	2.20	16.апр.2024
Министерство Финансов	MKM012_0157	11.71%	1.00	09.апр.2024
Министерство Финансов	MUM096_0012	11.85%	5.20	09.апр.2024
Министерство Финансов	MUM300_0002	12.15%	15.10	09.апр.2024
Министерство Финансов	MUM156_0007	12.15%	9.70	09.апр.2024
Министерство Финансов	MUM120_0019	11.99%	6.80	09.апр.2024
Министерство Финансов	MUM072_0015	11.96%	5.80	02.апр.2024
Министерство Финансов	MUM180_0006	11.38%	2.90	02.апр.2024
Министерство Финансов	MUM156_0007	12.15%	9.70	02.апр.2024
Министерство Финансов	MUM156_0007	12.15%	9.90	26.мар.2024
Министерство Финансов	MUM084_0019	12.00%	6.90	26.мар.2024
Министерство Финансов	MUM108_0012	11.40%	2.30	26.мар.2024
Министерство Финансов	MUM168_0005	12.15%	11.00	26.мар.2024
Министерство Финансов	MKM012_0156	11.74%	0.80	19.мар.2024
Министерство Финансов	MUM120_0017	11.44%	2.90	19.мар.2024
Министерство Финансов	MUM180_0016	12.15%	12.70	19.мар.2024
Министерство Финансов	MUM120_0019	11.94%	6.70	19.мар.2024
Министерство Финансов	MOM048_0052	11.51%	1.80	12.мар.2024
Министерство Финансов	MUM156_0007	12.15%	9.80	12.мар.2024
Министерство Финансов	MUM168_0005	12.15%	10.80	12.мар.2024
Министерство Финансов	MUM072_0015	11.97%	5.90	12.мар.2024
Министерство Финансов	MKM012_0156	11.90%	0.80	5.мар.2024
Министерство Финансов	MUM132_0007	12.00%	8.30	5.мар.2024
Министерство Финансов	MUM192_0003	11.41%	4.50	5.мар.2024

Ежедневный обзор

30 октября 2024 г.

Министерство Финансов	MUM132_0007	12.00%	8.40	27.фев.2024
Министерство Финансов	MUM084_0019	11.90%	6.90	27.фев.2024
Министерство Финансов	MUM156_0007	12.15%	9.80	27.фев.2024
Министерство Финансов	MUM192_0003	11.50%	4.50	20.фев.2024
Министерство Финансов	MUM156_0007	12.14%	9.80	20.фев.2024
Министерство Финансов	MUM084_0019	11.90%	6.90	20.фев.2024
Министерство Финансов	MUM180_0016	12.15%	12.80	13.фев.2024
Министерство Финансов	MUM120_0018	11.51%	3.30	13.фев.2024
Министерство Финансов	MUM132_0007	12.15%	8.30	13.фев.2024
Министерство Финансов	MUM096_0012	12.00%	5.40	13.фев.2024
Министерство Финансов	MUM300_0002	12.15%	15.30	6.фев.2024
Министерство Финансов	MOM048_0052	11.97%	1.90	6.фев.2024
Министерство Финансов	MUM180_0016	12.15%	12.80	6.фев.2024
Министерство Финансов	MKM009_0019	12.95%	0.70	29.январ.2024
Министерство Финансов	MKM009_0019	12.96%	0.80	23.январ.2024
Министерство Финансов	MUM180_0015	12.15%	12.60	23.январ.2024
Министерство Финансов	MOM048_0052	12.00%	2.00	23.январ.2024
Министерство Финансов	MUM192_0003	12.30%	4.70	23.январ.2024
Министерство Финансов	MUM120_0018	12.74%	3.42	16.январ.2024
Министерство Финансов	MKM012_0156	13.10%	0.97	16.январ.2024
Министерство Финансов	MUM180_0011	12.54%	5.49	16.январ.2024
Министерство Финансов	MUM180_0015	12.12%	12.43	16.январ.2024
Министерство Финансов	MUM144_0009	12.15%	9.49	9.январ.2024
Министерство Финансов	MUM096_0014	12.69%	7.24	9.январ.2024
Министерство Финансов	MKM012_0156	13.34%	0.99	9.январ.2024
Министерство Финансов	MUM120_0018	12.87%	3.43	9.январ.2024
Министерство Финансов	MUM180_0011	12.69%	5.52	9.январ.2024
Министерство Финансов	MUM096_0014	12.81%	7.25	4.январ.2024
Министерство Финансов	MUM144_0009	12.15%	9.50	4.январ.2024
Министерство Финансов	MUM300_0001	12.49%	14.70	4.январ.2024
Министерство Финансов	MUM192_0003	12.87%	4.64	4.январ.2024
Министерство Финансов	MUM132_0007	12.45%	8.64	20.дек.2023
Министерство Финансов	MUM096_0011	13.00%	4.93	20.дек.2023
Министерство Финансов	MOM060_0052	13.00%	2.64	13.дек.2023
Министерство Финансов	MUM096_0013	13.00%	6.23	6.дек.2023
Министерство Финансов	MOM024_0088	13.75%	1.42	6.дек.2023
Министерство Финансов	MOM060_0054	13.10%	4.01	29.ноя.23
Министерство Финансов	MUM156_0007	12.15%	10.20	22.ноя.23
Министерство Финансов	MUM096_0011	13.19%	5.10	15.ноя.23
Министерство Финансов	MUM216_0001	11.70%	13.17	15.ноя.23
Министерство Финансов	MUM144_0009	12.25%	10.75	8.ноя.23
Министерство Финансов	MUM096_0014	12.65%	7.52	1.ноя.23
Министерство Финансов	MOM036_0091	14.00%	1.31	24.окт.23
Министерство Финансов	MUM192_0003	13.29%	4.91	24.окт.23
Министерство Финансов	MUM168_0005	12.04%	11.43	18.окт.23
Министерство Финансов	MUM096_0012	13.05%	5.82	18.окт.23
Министерство Финансов	MOM036_0091	14.00%	1.34	11.окт.23
Министерство Финансов	MUM132_0007	12.50%	8.83	11.окт.23

Ежедневный обзор

30 октября 2024 г.

Министерство Финансов	MUM108_0012	13.60%	2.73	4.окт.23
Министерство Финансов	MUM096_0012	13.09%	5.81	27.сен.23
Министерство Финансов	MOM060_0052	13.64%	5.82	27.сен.23
Министерство Финансов	MKM012_0154	14.60%	2.93	20.сен.23
Министерство Финансов	MUM216_0001	11.70%	0.54	20.сен.23
Министерство Финансов	MUM096_0014	12.80%	12.90	20.сен.23
Министерство Финансов	MUM156_0007	12.05%	7.61	13.сен.23
Министерство Финансов	MKM012_0154	14.55%	10.43	13.сен.23
Министерство Финансов	MOM060_0052	13.64%	2.92	6.сен.23
Министерство Финансов	MUM132_0007	12.60%	8.93	6.сен.23
Министерство Финансов	MOM024_0087	14.02%	1.40	6.сен.23
Министерство Финансов	MKM012_0154	14.70%	0.56	23.авг.23
Министерство Финансов	MOM048_0052	13.85%	2.42	23.авг.23
Министерство Финансов	MUM216_0001	11.70%	12.95	23.авг.23
Министерство Финансов	MUM120_0016	14.28%	1.78	16.авг.23
Министерство Финансов	MUM084_0018	13.58%	4.66	16.авг.23
Министерство Финансов	MUM096_0014	13.00%	7.74	16.авг.23
Министерство Финансов	MUM156_0007	12.16%	10.52	16.авг.23
Министерство Финансов	MOM048_0052	13.79%	2.45	09.авг.23
Министерство Финансов	MUM120_0016	14.24%	1.80	09.авг.23
Министерство Финансов	MUM072_0014	13.20%	5.59	02.авг.23

Источник: KASE. *лет до погашения с момента размещения

Ежедневный обзор

30 октября 2024 г.

Таблица 6. Доля владения нот НБК нерезидентами, млрд тенге

Доля владения нот НБК нерезидентами						
Дата	Резиденты	Нерезиденты	Всего в обращении	Резиденты	Нерезиденты	Изменение (нерезиденты)
11.10.2024	440.12	65.20	505.32	87.10	12.90	2.47
04.10.2024	442.59	62.73	505.32	87.59	12.41	2.30
27.09.2024	444.89	60.43	505.32	88.04	12.41	-0.51
20.09.2024	444.38	60.94	505.32	87.94	12.06	4.76
13.09.2024	449.16	56.18	505.35	88.88	11.12	1.96
06.09.2024	451.18	54.22	505.35	89.27	10.73	0.00
29.08.2024	451.13	54.22	505.35	89.27	10.73	0.53
23.08.2024	450.60	54.75	505.35	89.17	10.83	-24.38
16.08.2024	475.01	30.37	505.38	93.99	6.01	4.14
09.08.2024	470.87	34.51	505.38	93.17	6.83	10.74
02.08.2024	460.13	45.25	505.38	91.05	8.95	6.25
26.07.2024	453.88	51.50	505.38	89.81	10.19	-51.50
19.07.2024	404.99	0.00	404.99	100.00	0.00	8.29
12.07.2024	396.71	8.29	404.99	97.95	2.05	11.75
05.07.2024	384.96	20.04	404.99	95.05	4.95	0.76
28.06.2024	384.19	20.80	404.99	94.86	5.14	-6.80
21.06.2024	415.32	14.00	429.32	96.74	3.26	8.90
14.06.2024	406.42	22.90	429.32	94.70	5.30	21.12
07.06.2024	385.30	44.02	429.32	89.80	10.20	-23.21
31.05.2024	408.51	20.81	429.32	95.20	4.85	-14.97
24.05.2024	402.13	5.84	407.97	98.60	1.40	46.70
17.05.2024	355.43	52.54	407.97	87.10	12.90	0.00
10.05.2024	355.42	52.56	407.97	87.10	12.90	-51.89
04.05.2024	407.31	0.66	407.97	99.80	0.20	-85.60
26.04.2024	492.86	12.36	505.23	97.60	2.40	93.30
19.04.2024	399.31	105.66	505.23	79.00	20.10	0.00
12.04.2024	399.31	105.92	505.23	79.00	20.10	89.30
05.04.2024	488.60	16.62	505.23	96.70	3.30	53.00
29.03.2024	435.48	69.62	505.09	86.20	13.80	0.00
20.03.2024	435.48	69.62	505.09	86.20	13.80	0.00
15.03.2024	435.48	69.62	505.09	86.20	13.80	0.00
07.03.2024	435.48	69.62	505.09	86.20	13.80	18.10
01.03.2024	756.86	51.49	808.35	93.60	6.40	-62.20
23.02.2024	694.70	113.65	808.35	85.90	14.10	10.00
16.02.2024	704.92	103.43	808.35	87.20	12.80	36.00
02.02.2024	961.00	50.00	1 011.00	95.00	5.00	-2.00
26.01.2024	958.99	52.01	1 011.00	94.90	5.10	0.60
19.01.2024	959.54	51.45	1 011.00	94.90	5.10	1.45
12.01.2024	961.00	50.00	1 011.00	95.10	4.90	39.60

Источник: Национальный Банк РК

АО «Halyk Finance»

Департамент торговых идей

E-mail
dti@halykfinance.kz

Департамент продаж

E-mail
sales@halykfinance.kz

Адрес:

Halyk Finance
пр. Абая, 109 «В», 5 этаж
A05A1B4, Алматы, Республика Казахстан
Тел. +7 727 339 43 77
www.halykfinance.kz

Bloomberg
HLFN
Refinitiv
Halyk Finance
Factset
Halyk Finance
Capital IQ
Halyk Finance

Заявление об ограничении ответственности

Настоящая публикация носит исключительно информационный характер и не является предложением или попыткой со стороны АО «Halyk Finance» купить, продать или вступить в иную сделку в отношении каких-либо ценных бумаг и иных финансовых инструментов, на которые в настоящей публикации может содержаться ссылка, предоставить какие-либо инвестиционные рекомендации или услуги. Указанные предложения могут быть направлены исключительно в соответствии с требованиями применимого законодательства. Настоящая публикация основана на информации, которую мы считаем надежной, однако мы не утверждаем, что все приведенные сведения абсолютно точны. При этом, отмечаем, что прошлая доходность не является показателем доходности инвестиций в будущем. Мы не несем ответственности за использование клиентами информации, содержащейся в настоящей публикации, а также за сделки и операции с ценными бумагами и иными финансовыми инструментами, упоминающимися в ней. Мы не берем на себя обязательство регулярно обновлять информацию, которая содержится в настоящей публикации или исправлять возможные неточности. HF, его аффилированные и должностные лица, партнеры и сотрудники, в том числе лица, участвующие в подготовке и выпуске этого материала, оставляют за собой право участвовать в сделках в отношении упоминающихся в настоящей публикации ценных бумаг и иных финансовых инструментов. Также отмечаем, что на ценные бумаги и иные финансовые инструменты, рассматриваемые в настоящей публикации и номинированные в иностранной валюте, могут оказывать влияние обменные курсы валют. Изменение обменных курсов валют может вызвать снижение стоимости инвестиций в указанные активы. Следует иметь в виду, что инвестирование в Американские депозитарные расписки также подвержено риску изменения обменного курса валют, а инвестирование в казахстанские ценные бумаги и иные финансовые инструменты имеет значительный риск. В указанной связи, инвесторы до принятия решения об участии в сделках с ценными бумагами и иными финансовыми инструментами, рассматриваемыми в настоящей публикации, должны проводить собственное исследование относительно надежности эмитентов данных ценных бумаг и иных финансовых инструментов.

Настоящая информация не предназначена для публичного распространения и не может быть воспроизведена, передана или опубликована, целиком или по частям, без предварительного письменного разрешения АО «Halyk Finance».