



Ежедневный обзор

Падение рынка

Ежедневный обзор

16 октября 2024 г.

»» Коротко на текущий момент:

- Падение рынка;
- Котировки в отрасли полупроводников упали после отчета ASML;
- Активисты меняют совет директоров Southwest Airlines;
- United Airlines выпустил отчет за третий квартал;
- Расходы на обслуживание клиентов UnitedHealth Group растут;
- Сильные финансовые показатели Johnson & Johnson на фоне юридических проблем;
- Банк развития Казахстана намерен выкупить долларовые евробонды-2025 и разместить новые;
- Промпроизводство в Казахстане в январе-сентябре 2024 г. выросло на 3.1%.

»» Валютный рынок:

- Индекс доллара США (DXY), показывающий отношение курса доллара к корзине из шести мировых валют, остался на уровне в 103.3 п.;
- Курс USD/KZT ослаб на 0.5% до уровня в 488.1.

»» Нефть падает на 4.1%

Цены на нефть снизились на 4.1% после выпуска новостей о том, что Израиль не планирует запускать ракеты в сторону нефтяных скважин. Премьер-министр Израиля заявил, что он готов нанести удар по военным базам, а не по нефтяным или ядерным объектам Ирана, сообщает Washington Post. Нанесение удара по военной инфраструктуре, предположительно, минимизирует вероятность того, что Иран нанесет ответный удар по странам Персидского залива и вынудит американские ВМС держать Ормузский пролив открытым для движения нефтяных танкеров. Хотим отметить, что Ормузский пролив является стратегически важной точкой, через которую ежедневно проходит до 20 млн барр. нефти.

Фондовые индексы

Индексы	Регион	Посл. знач.	Изменение	
			За день	С начала года
Americas				
S&P 500	США	5 815.3	-0.76%	21.57%
Dow Jones	США	42 740.4	-0.75%	13.34%
NASDAQ	США	18 315.6	-1.01%	21.33%
EMEA				
Euro Stoxx 50	Еврозона	4 946.7	-1.87%	9.58%
FTSE 100	Великобритания	8 249.3	-0.52%	6.82%
CAC 40	Франция	7 522.0	-1.05%	-0.18%
DAX	Германия	19 486.2	-0.11%	16.67%
IBEX 35	Испания	11 930.2	0.67%	18.28%
FTSE MIB	Италия	34 578.5	-0.29%	14.00%
Asia/Pacific				
Nikkei 225	Япония	39 910.6	0.77%	19.00%
Hang Seng	Гонконг	20 318.8	-3.67%	19.22%
Shanghai	Китай	3 201.3	-2.53%	8.35%
Sensex	Индия	81 820.1	-0.19%	13.00%
Singapore	Сингапур	3 595.5	-0.01%	11.86%
Emerging markets				
Bovespa	Бразилия	131 043.3	0.03%	-2.34%
RTSI\$	Россия	1 151.9	-0.20%	5.59%
NIFTY 50	Индия	25 019.4	-0.15%	14.88%
Borsa Index	Турция	8 860.3	1.85%	19.79%
KASE	Казахстан	5 153.0	0.37%	23.85%

Товарный рынок

	Знач.	Изменение			
		1D	1W	1M	YTD
Brent	74.3	-4.1%	-3.8%	2.1%	-3.6%
Медь	9 530.5	-1.3%	-2.2%	1.5%	12.9%
Цинк	3 053.0	-1.0%	-1.2%	3.6%	14.9%
Золото	2 662.6	0.5%	1.6%	3.1%	29.1%
Серебро	31.5	1.0%	2.7%	2.5%	32.4%
Природный газ	2.5	0.2%	-8.6%	5.3%	-0.6%
Алюминий	2 570.5	-0.9%	0.0%	1.7%	7.8%

Ежедневный обзор

16 октября 2024 г.

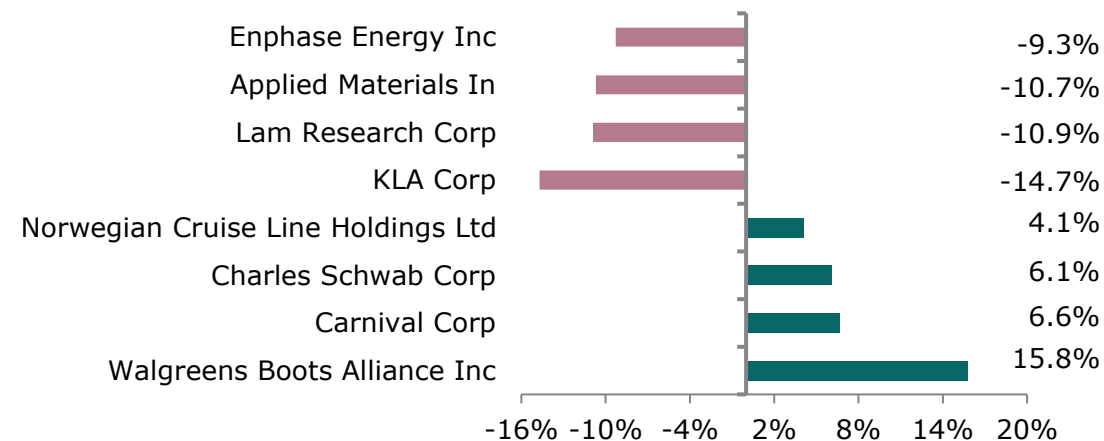
» Падение рынка

Биржевые фондовые индексы США отступили от рекордных максимумов и снизились в основном на фоне падения сектора информационных технологий (-1.8%), где наибольшие распродажи затронули отрасль полупроводников и полупроводникового оборудования (-4.9%). Неудовлетворительные финансовые результаты крупнейшего производителя оборудования для создания полупроводников – ASML (-16.3%) привели к падению котировок отрасли, где наибольшие потери были зафиксированы по акциям KLA Corp (-15%), LAM Research (-11%) и Applied Materials (-11%). В лидерах роста вновь оказались котировки круизных операторов, чьи финансовые результаты заметно улучшились на фоне бурного роста бронирования круизных путешествий в мире. Аутсайдером торгов выступил энергетический сектор (-3.0%), падение которого было связано с резким снижением цен на нефть на фоне ослабления геополитической напряженности на Ближнем Востоке. На короткий промежуток времени цены на нефть на фоне обострения конфликта между Ираном и Израилем превышали \$81 за баррель и сейчас нефтяные котировки откатились до уровня в \$74 за баррель.

» Котировки в отрасли полупроводников упали после отчета ASML

Поставщик оборудования для производства полупроводников ASML (-16%) отчитался в начале торговой сессии во вторник. Несмотря на побившие ожидания аналитиков квартальные результаты, прогнозы компании на 2025 год разочаровали инвесторов, что спровоцировало распродажу акций ASML. Новый прогноз, пришедшийся на нижнюю границу, указывает на возможное наличие избыточных мощностей на фабриках ключевых производителей полупроводниковых чипов. Данная новость стала причиной коррекции котировок во всей полупроводниковой отрасли. Даже с учетом значительной 5% коррекции конечных потребителей в лице AMD и Nvidia, как уже отмечалось прежде, наиболее пострадали непосредственные

Лидеры и аутсайдеры индекса S&P 500



Долговой рынок

	Валюта	YTM	YTM на			
			1D	1W	1M	YTD
US Treasuries (10YR)	US\$	4.03%	4.03%	4.07%	3.65%	4.03%
US Treasuries (30YR)	US\$	4.32%	4.32%	4.34%	3.98%	3.93%
UK Gilts (30YR)	GBP	4.16%	4.24%	4.18%	3.78%	4.49%
Germany (10YR)	EUR	2.22%	2.28%	2.24%	2.15%	2.48%
Kazakhstan (3YR)	US\$	4.78%	4.94%	4.89%	4.84%	3.49%

Валютный рынок

	Знач.	Изменение			
		1D	1W	1M	YTD
DXY	103.3	0.0%	0.7%	1.9%	-0.1%
USD/KZT	488.1	0.5%	0.1%	1.5%	9.5%
USD/RUB	97.0	1.4%	0.2%	6.2%	6.5%
EUR/USD	1.09	-0.1%	-0.8%	-2.2%	0.4%
GBP/USD	1.31	0.1%	-0.2%	-1.1%	2.9%
USD/JPY	149.2	-0.4%	0.7%	6.1%	3.1%

Ежедневный обзор

16 октября 2024 г.

конкуренты ASML в лице KLA Corp (-15%), LAM Research (-11%), Applied Materials (-11%) и Tokyo Electron (-10%).

»» Активисты меняют совет директоров Southwest Airlines

Акции Southwest Airlines, крупнейшего авиаперевозчика США, закрылись в плюсе после призыва активистского инвестора Elliott Investment Management к созыву внеочередного собрания для выбора «независимого» совета директоров. Elliott владеет 11% акций авиакомпании на сумму около \$2 млрд.

Southwest отреагировала на давление Elliott, предприняв шаги к модернизации бизнеса, такие как прекращение политики свободного выбора мест и досрочное увольнение исполнительного председателя в начале следующего года. Тем не менее, представители Elliott отметили, что акционеры уже слышали подобные обещания и нуждаются в опытном совете для контроля над изменениями.

»» United Airlines выпустил отчет за третий квартал

Акции United Airlines упали на 0.7% после основной торговой сессии, несмотря на то что компания превысила ожидания аналитиков по результатам третьего квартала. Скорректированная прибыль составила \$3.33 на акцию, а выручка – \$14.84 млрд, что превысило ожидания аналитиков.

Несмотря на 15% снижение чистой прибыли до \$965 млн, выручка увеличилась на 2.5% г/г. Компания отметила, что прибыль превысила первоначальный прогноз в \$2.75–\$3.25. Генеральный директор Скотт Кирби указал на улучшение доходов и спроса после выхода отрасли из невыгодных тенденций, в середине августа, когда показатель кресло-километр оставался высоким при низком спросе на перелеты. United Airlines также объявила о программе выкупа акций больше, чем ожидалось. Компания отметила влияние предстоящих выборов в США на спрос, но не уточнила его масштаб.

»» Расходы на обслуживание клиентов UnitedHealth Group растут

Ежедневный обзор

16 октября 2024 г.

UnitedHealth Group представила результаты за третий квартал. Несмотря на то, что отчетность превзошла ожидания аналитиков, акции компании упали на 8.1% на основной торговой сессии. Скорректированная прибыль составила \$7.2 на акцию при доходах \$100.8 млрд. Однако расходы на медицинское обслуживание оказались выше ожиданий: коэффициент затрат к премии составил 85.2%, превысив прогноз в 84.4%.

Данное увеличение расходов вызывает опасения за будущее программы Medicare Advantage, которая составляет большую часть прибыли компании. Другие компании сектора, такие как Humana и CVS Health, также понесли убытки на фоне новостей. UnitedHealth связывает рост данного коэффициента с сокращением финансирования со стороны Центров Medicare и Medicaid (CMS). В то же время, ее подразделение Optum показало рост доходов до \$63.9 млрд.

Компания также сообщила, что кибератака на её дочернюю компанию повлияет на ежегодную прибыль на \$0.75 на акцию, что больше предыдущих оценок. Несмотря на это, UnitedHealth уточнила прогнозы по прибыли, ожидая \$27.50–\$27.75 на акцию.

» **Сильные финансовые показатели Johnson & Johnson на фоне юридических проблем**

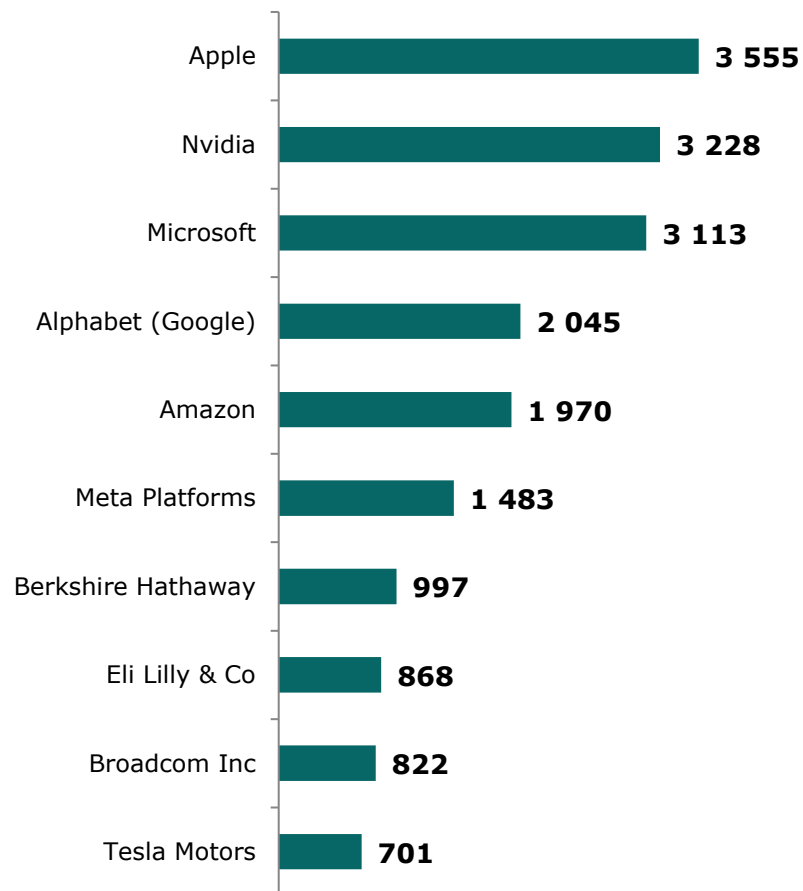
Компания сообщила о прибыли за третий квартал в размере \$2.4 на акцию, превысив ожидания аналитиков в \$2.2, и о продажах в \$22.5 млрд, что также выше прогнозов. Однако компания снизила годовой прогноз прибыли до \$9.91 на акцию с \$10.1, в основном из-за расходов, связанных с недавним приобретением V-Wave, технологической компанией. Акции Johnson & Johnson (JNJ) выросли на 1.6% на основной торговой сессии. Продажи подразделения медицинских устройств столкнулось с проблемами в Китае, Японии и Корее. Выручка фармацевтического сегмента выросла на 6.4% благодаря пяти новым одобренным препаратам.

Несмотря на сильные финансовые результаты, продолжающиеся судебные разбирательства по делу об опасности детских продуктов на основе талька вызывают опасения.

Ежедневный обзор

16 октября 2024 г.

Рыночная капитализация 10 крупнейших публичных компаний США, млрд \$



Динамика изменения индекса S&P 500

	Изменение		Количество эмитентов	Вес. (%)
	в %	в пунктах		
S&P 500	-0.8%	-44.6	503	100%
Information Technology	-1.8%	-33.8	69	31.9%
Financials	0.3%	2.0	72	13.2%
Health Care	-1.2%	-8.4	62	11.4%
Consumer Discretionary	0.2%	1.2	50	9.9%
Communications Services	0.0%	-0.1	22	8.8%
Industrials	-0.7%	-3.7	78	8.6%
Consumer Staples	0.6%	2.2	38	5.8%
Energy	-3.0%	-6.1	22	3.4%
Utilities	0.5%	0.7	31	2.5%
Real Estate	1.2%	1.7	31	2.3%
Materials	0.0%	-0.0	28	2.2%

Ставки Libor

Libor (USD)	Знач.	Значение на дату			
		1D	1W	1M	YTD
LIBOR1M	4.96%	4.96%	4.97%	5.29%	5.26%
LIBOR3M	4.85%	4.85%	4.93%	5.28%	5.54%
LIBOR6M	4.68%	4.69%	4.76%	5.13%	5.81%
LIBOR12M	6.04%	5.96%	5.93%	5.72%	5.96%

Ежедневный обзор

16 октября 2024 г.

- **Банк развития Казахстана намерен выкупить долларové евробонды-2025 и разместить новые**

Банк развития Казахстана (БРК) объявил оферту на досрочный выкуп долларовых еврооблигаций с погашением в 2025 г. и ставкой купона 5.75%, параллельно БРК планирует выпустить новые еврооблигации в долларах и казахстанских тенге, говорится в сообщении банка.

Оферта действует до 17:00 (по времени Нью-Йорка) 13 ноября. При подаче заявки до 17:00 (по времени Нью-Йорка) 28 октября предусмотрена премия за раннее согласие в размере \$30, с учетом этого цена выкупа составит \$1 тыс. на каждую \$1 тыс. основной суммы долга по облигациям (без учета накопленных процентов). Инвесторы, подавшие заявки после 28 октября, получают \$970 на каждую \$1 тыс. основной суммы долга по бондам.

Предложение о выкупе распространяется на весь объем непогашенных бумаг (\$335.75 млн). Дилер-менеджерами по оферте выступают Citigroup Global Markets Limited, ICBC Standard Bank plc, JPMorgan Securities plc, АО «Jusan Invest» и Societe Generale.

БРК не уточняет объема выпуска новых евробондов, отмечая, что цена предложения новых долларовых облигаций будет установлена и их выпуск будет завершен до истечения срока приема ранних заявок по оферте, а закрытие сделки состоится 23 октября или около этой даты. Средства, полученные от размещения долларовых бумаг, будут направлены на финансирование оферты.

Евробонды в тенге и долларах будут выпущены в рамках программы среднесрочных облигаций БРК.

Источник: Интерфакс

- **Промпроизводство в Казахстане в январе-сентябре 2024 г. выросло на 3.1%**

Объем промышленного производства в Казахстане в январе-сентябре 2024 г. составил 36 трлн тенге, что на 3.1% больше аналогичного периода 2023 г., сообщило бюро национальной статистики Агентства по стратегическому планированию и реформам.

Производство в горнодобывающей промышленности и разработке карьеров выросло на 1.2%, до 16.46 трлн тенге (45% от общего объема).

Обрабатывающая промышленность в отчетном периоде выросла на 4.8%, до 17.06 трлн тенге (47.4%).

Рост отмечен в производстве химической промышленности – на 9.5%, основных фармацевтических продуктах и фармацевтических препаратах – на 15%, металлургии – на 8.3%, машиностроении – на 4.2%.

В снабжении электроэнергией, газом, паром, горячей водой и кондиционированным воздухом за полугодие отмечен рост на 5.5%.

Источник: Интерфакс

Ежедневный обзор

16 октября 2024 г.

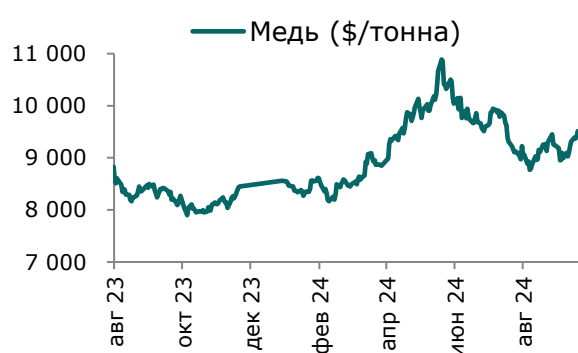
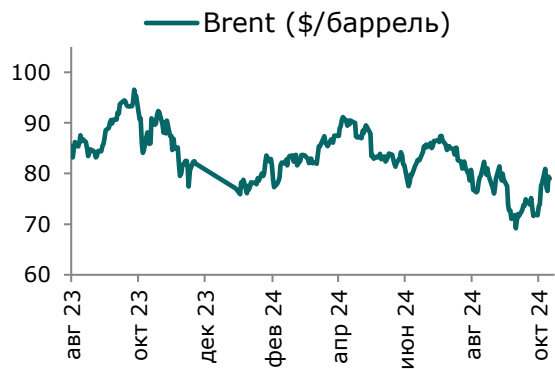
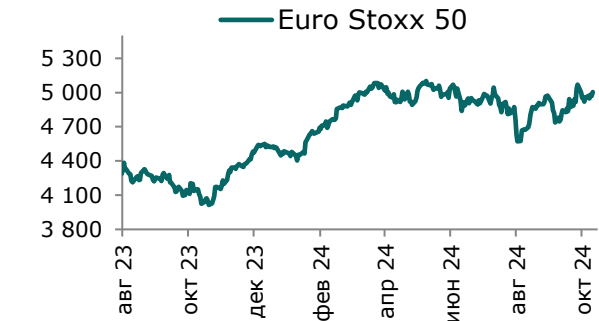
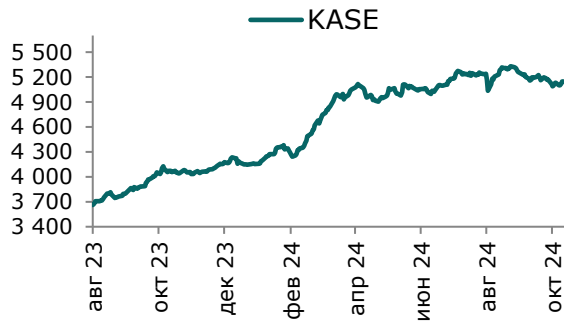
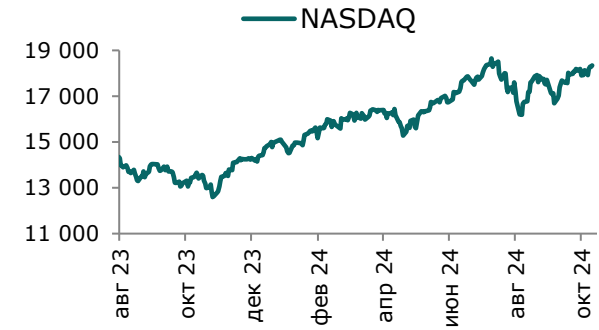
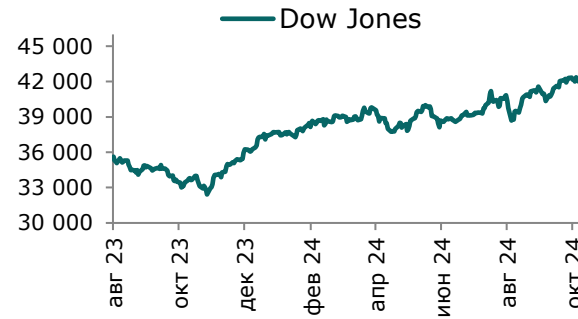
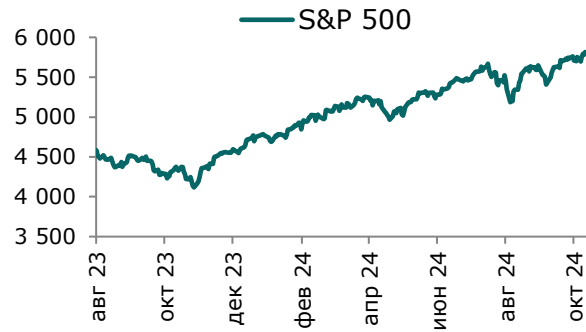
Таблица 1. Динамика изменения валют стран СНГ развивающихся и развитых стран

Валютная пара (индекс)	Страна	Базовая ставка	Инфляция* 2022	Инфляция* 2023	Курс	1D	1W	1M	YTD
USD/KZT	Казахстан	14.25%	14.9%	14.8%	488.1	0.5%	0.1%	1.5%	9.5%
USD/RUB	Россия	19.00%	13.8%	6.0%	97.0	1.4%	0.2%	6.2%	6.5%
USD/GEL	Грузия	8.00%	9.4%	2.4%	2.7	0.2%	0.1%	1.2%	5.0%
USD/KGS	Кыргызстан	9.00%	14.7%	8.0%	84.6	-0.5%	0.3%	0.1%	-2.2%
USD/TJS	Таджикистан	9.00%	4.5%	3.8%	10.7	-0.2%	0.0%	0.3%	-2.0%
USD/UZS	Узбекистан	13.50%	12.3%	8.8%	12 791	0.1%	0.1%	0.4%	11.0%
USD/UAH	Украина	13.00%	20.1%	13.4%	41.2	0.1%	0.1%	0.0%	11.9%
Развивающиеся страны									
USD/CNY	Китай	4.35%	2.0%	0.2%	7.1	0.4%	0.8%	0.4%	-1.8%
USD/BRL	Бразилия	10.75%	9.3%	4.6%	5.7	1.1%	1.1%	3.5%	16.6%
USD/INR	Индия	6.50%	6.7%	5.7%	84.1	0.0%	0.1%	0.2%	2.2%
USD/ZAR	ЮАР	8.00%	6.9%	5.9%	17.6	0.4%	0.3%	0.1%	-6.1%
USD/TRY	Турция	50.00%	72.0%	53.4%	34.2	-0.1%	-0.1%	0.6%	31.2%
Развитые страны									
DXU	США	5.00%	8.0%	4.1%	103.3	0.0%	0.7%	1.9%	-0.1%
USD/CAD	Канада	4.25%	6.8%	3.9%	1.4	-0.2%	0.9%	1.4%	3.7%
GBP/USD	Великобритания	5.00%	9.1%	7.4%	1.3	0.1%	-0.2%	-1.1%	2.9%
USD/CHF	Швейцария	1.00%	2.8%	2.2%	0.9	-0.1%	0.5%	2.0%	-4.1%
USD/JPY	Япония	0.25%	2.5%	3.3%	149.2	-0.4%	0.7%	6.1%	3.1%
USD/KRW	Южная Корея	3.25%	5.1%	3.6%	1 364.8	0.5%	1.5%	2.2%	5.1%

Источник: Bloomberg. *показатель темпов инфляции в среднем за год

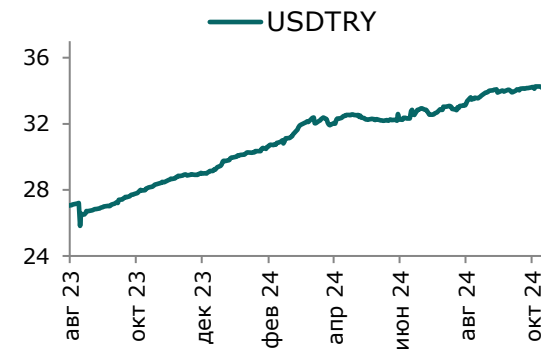
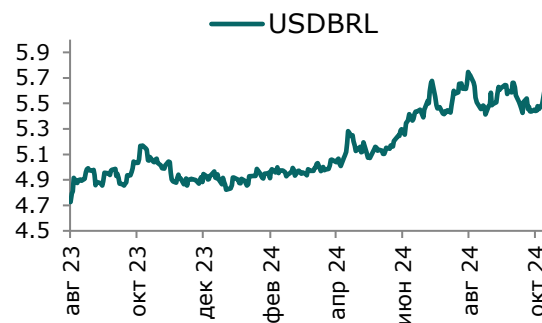
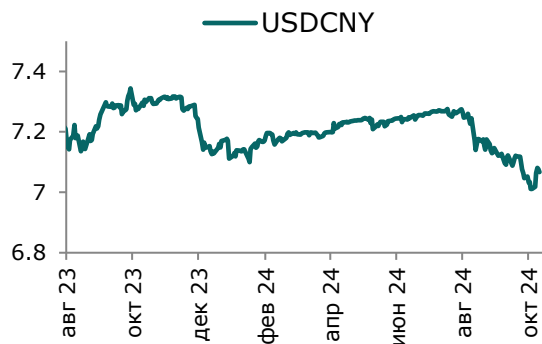
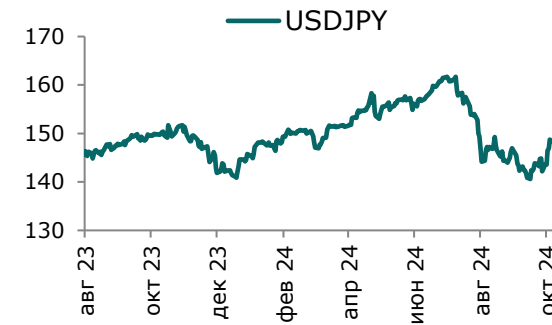
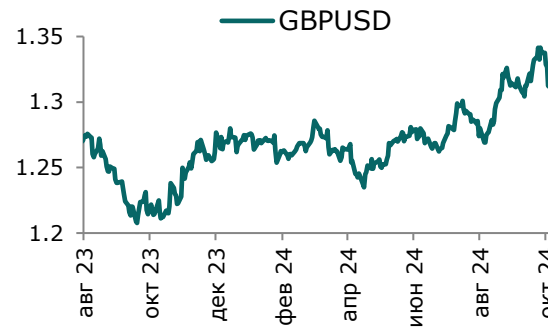
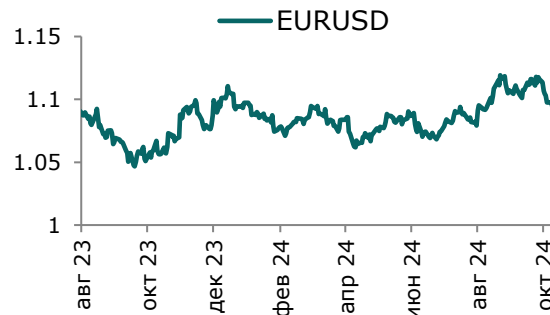
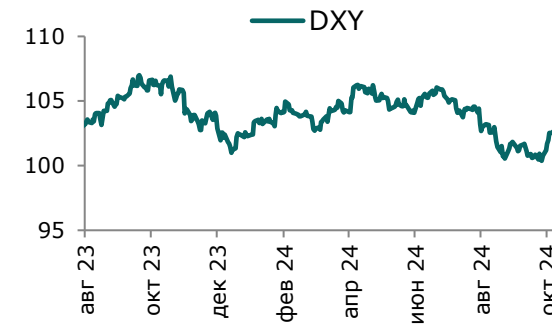
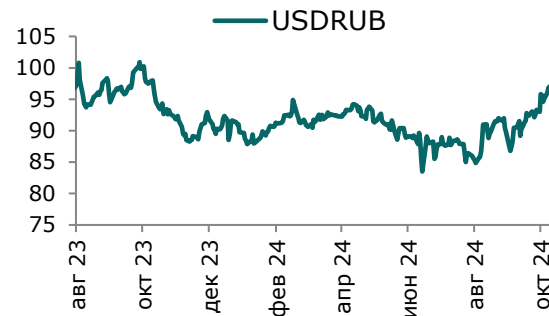
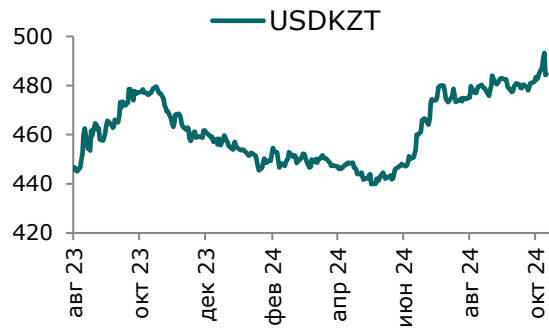
Ежедневный обзор

16 октября 2024 г.



Ежедневный обзор

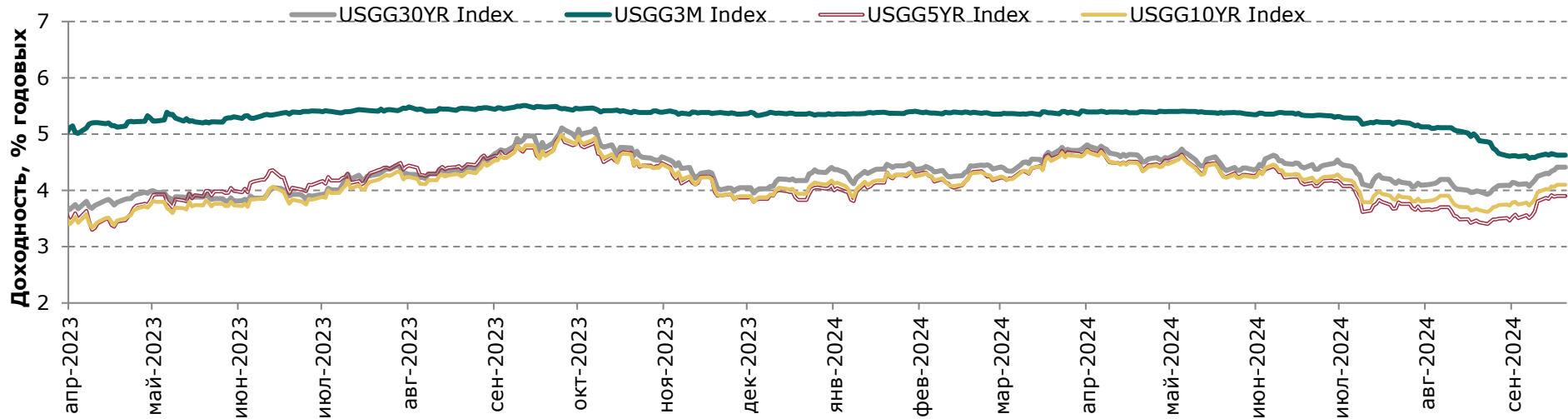
16 октября 2024 г.



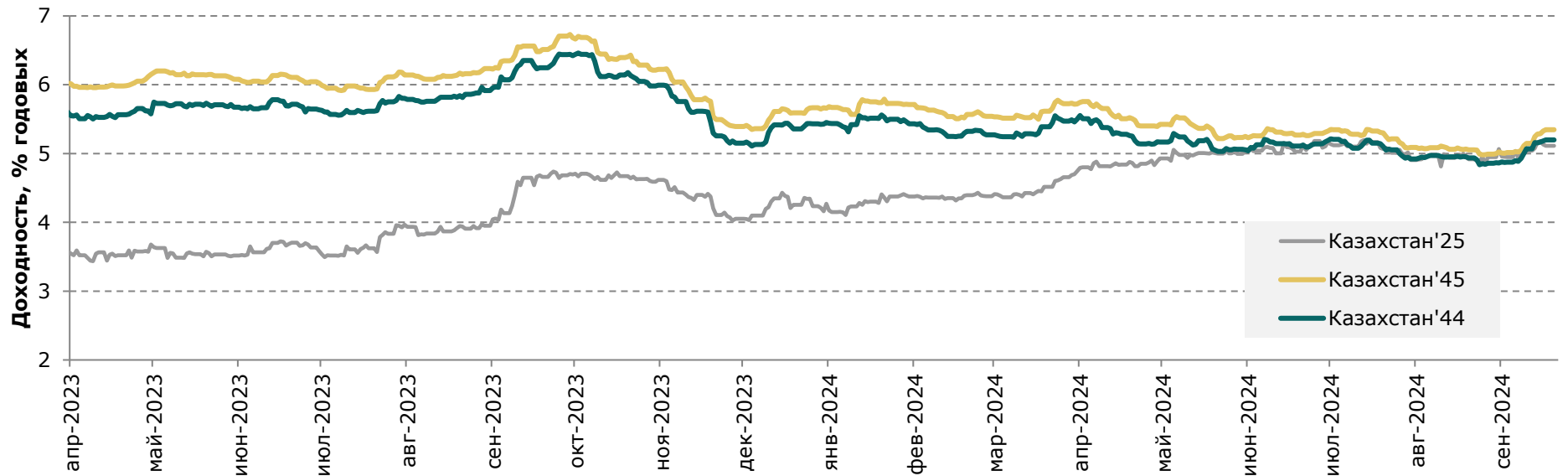
Ежедневный обзор

16 октября 2024 г.

Доходность государственных ценных бумаг США



Динамика доходности суверенных облигаций РК



Ежедневный обзор

16 октября 2024 г.

Таблица 2. Информация по казахстанским еврооблигациям

Выпуск	Валюта	Купон	Цена		Доходность		Спред		Дата погашения	Объем бумаг в обращении, млн.	Дюрация
			Покупка	Продажа	Покупка	Продажа	Z-Sprd	G-Sprd			
Республика Казахстан											
KAZAKS 0.6 09/30/26	EUR	0.60	94.06	94.81	3.81	3.39	115.89	137.31	30.09.2026	500	1.88
KAZAKS 1 1/2 09/30/34	EUR	1.50	84.43	85.19	3.37	3.27	84.70	104.65	30.09.2034	650	8.95
KAZAKS 6 1/2 07/21/45	USD	6.50	113.91	114.80	5.38	5.31	162.61	88.83	21.07.2045	1500	11.80
KAZAKS 5 1/8 07/21/25	USD	5.13	99.78	100.21	5.42	4.83	84.42	82.49	21.07.2025	2500	0.73
KAZAKS 4 7/8 10/14/44	USD	4.88	95.58	96.42	5.23	5.16	146.67	73.70	14.10.2044	1000	12.50
KAZAKS 2 3/8 11/09/28	EUR	2.38	96.39	97.18	3.34	3.12	87.22	113.73	09.11.2028	525	3.71
НК КазМунайГаз											
KZOKZ 6 3/8 10/24/48	USD	6.38	96.30	97.18	6.69	6.61	295.57	220.69	24.10.2048	1500	11.65
KZOKZ 5 3/4 04/19/47	USD	5.75	89.46	90.36	6.66	6.58	291.48	216.90	19.04.2047	1250	11.60
KZOKZ 5 3/8 04/24/30	USD	5.38	99.48	100.21	5.49	5.33	181.11	148.00	24.04.2030	1250	4.60
KZOKZ 3 1/2 04/14/33	USD	3.50	85.31	86.11	5.71	5.58	201.97	159.05	14.04.2033	750	7.11
KZOKZ 4 3/4 04/19/27	USD	4.75	98.99	99.67	5.18	4.89	132.93	112.29	19.04.2027	248	2.28
Самрук Казына											
SAMRUK 2 10/28/26	USD	2.00	93.48	94.37	5.43	4.95	141.88	123.71	28.10.2026	500	1.93
КазТрансГаз											
KZTGKZ 4 3/8 09/26/27	USD	4.38	96.26	97.07	5.78	5.47	195.19	173.95	26.09.2027	706	2.71
Банк Развития Казахстана											
DBKAZ 5 3/4 05/12/25	USD	5.75	99.46	100.10	6.72	5.57	171.88	174.26	12.05.2025	336	0.54
DBKAZ 6 03/23/26	USD	6.00	98.99	101.37	6.75	4.99	193.73	178.37	23.03.2026	107	1.35
DBKAZ 2.95 05/06/31	USD	2.95	85.53	86.49	5.62	5.43	192.60	154.78	06.05.2031	255	5.71
ТенгизШевройл											
TENGIZ 4 08/15/26	USD	4.00	97.01	97.73	6.01	5.51	187.17	171.26	15.08.2026	1000	1.49
TENGIZ 3 1/4 08/15/30	USD	3.25	85.76	86.69	6.20	5.99	249.84	215.01	15.08.2030	750	5.12
TENGIZ 2 5/8 08/15/25	USD	2.63	97.04	97.96	6.33	5.17	150.91	148.60	15.08.2025	500	0.80

Ежедневный обзор

16 октября 2024 г.

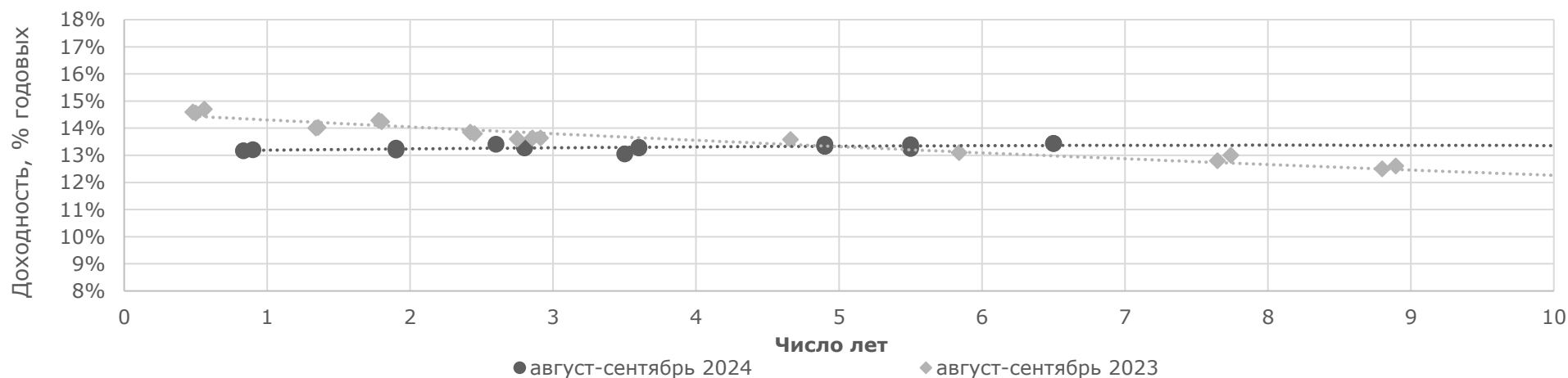
Таблица 3. Информация по узбекским еврооблигациям

Выпуск	Валюта	Купон	Цена		Доходность		Спред		Дата погашения	Объем бумаг в обращении, млн.	Дюрация
			Покупка	Продажа	Покупка	Продажа	Z-Sprd	G-Sprd			
Республика Узбекистан											
UZBEK 5.375 02/20/2029	USD	5.38%	96.06	96.90	6.43	6.20	268.16	240.01	20.02.2029	500	3.77
UZBEK 3.700 11/25/2030	USD	3.70%	85.44	86.22	6.64	6.47	295.43	259.60	25.11.2030	555	5.21
НБ Республики Узбекистан											
NBUZB 4.85 10/21/2025	USD	4.85%	98.07	98.72	6.85	6.18	239.08	233.76	21.10.2025	300	0.95
Узпромстройбанк											
SQBNZU 5.75 12/02/2024	USD	5.75%	99.75	100.43	7.61	2.30	9.20	18.50	02.12.2024	78	0.13
Ипотека Банк											
IPTBZU 5.5 11/19/2025	USD	5.50%	98.00	98.61	7.44	6.83	304.36	296.91	19.11.2025	300	1.02

Таблица 4. Информация по прочим еврооблигациям

Выпуск	Валюта	Купон	Цена		Доходность		Спред		Дата погашения	Объем бумаг в обращении, млн.	Дюрация
			Покупка	Продажа	Покупка	Продажа	Z-Sprd	OAS-Sprd			
SEASPAN CORP	USD	5.50%	94.05	95.46	6.97	6.61	355.40	318.48	01.08.2029	750	4.11
CYDSA SAB DE CV	USD	6.25%	98.77	99.78	6.71	6.33	323.89	255.57	04.10.2027	181	2.62
BUKIT MAKMUR MANDIRI UTA	USD	5.50%	96.68	97.88	8.12	7.16	412.67	398.58	14.05.2027	196	1.25
EMPRESA ELECTRICA COCHRA	USD	5.00%	93.80	94.70	6.97	6.68	357.43	332.63	07.05.2028	400	3.15
IOCHPE-MAX/MAX WHEELS MX	USD	6.00%	99.48	100.48	6.19	5.49	272.39	178.59	21.09.2027	416	2.68
ADECOAGRO SA	USD	4.25%	99.63	99.92	8.71	5.17	197.04	236.01	31.10.2024	750	0.08

Кривая доходности ГЦБ РК



Ежедневный обзор

16 октября 2024 г.

Таблица 5. Последние размещения ГЦБ

Эмитент	Тикер	Доходность	Лет до погашения*	Дата размещения
Ценные бумаги Министерства Финансов				
Министерство Финансов	MUM192_0002	13.05%	3.50	08.окт.2024
Министерство Финансов	MUM072_0015	13.25%	5.50	24.сен.2024
Министерство Финансов	MUM300_0003	13.31%	15.40	17.сен.2024
Министерство Финансов	MUM096_0012	13.34%	4.90	17.сен.2024
Министерство Финансов	MOM060_0052	13.19%	1.90	10.сен.2024
Министерство Финансов	MUM072_0015	13.39%	5.50	10.сен.2024
Министерство Финансов	MUM192_0002	13.27%	3.60	10.сен.2024
Министерство Финансов	MUM096_0012	13.33%	4.90	03.сен.2024
Министерство Финансов	MUM084_0019	13.43%	6.50	03.сен.2024
Министерство Финансов	MKM012_0158	13.16%	0.83	03.сен.2024
Министерство Финансов	MUM096_0012	13.35%	4.90	27.август.2024
Министерство Финансов	MUM156_0005	13.30%	2.80	27.август.2024
Министерство Финансов	MUM180_0015	13.28%	12.00	27.август.2024
Министерство Финансов	MUM300_0001	13.17%	14.30	27.август.2024
Министерство Финансов	MUM084_0019	13.43%	6.50	26.август.2024
Министерство Финансов	MUM120_0017	13.41%	2.60	26.август.2024
Министерство Финансов	MUM120_0018	13.27%	2.80	20.август.2024
Министерство Финансов	MUM300_0002	13.16%	14.70	20.август.2024
Министерство Финансов	MUM192_0002	13.29%	3.60	13.август.2024
Министерство Финансов	MUM108_0012	13.26%	1.90	13.август.2024
Министерство Финансов	MUM096_0012	13.41%	4.90	06.август.2024
Министерство Финансов	MKM012_0158	13.20%	0.90	06.август.2024
Министерство Финансов	MUM084_0019	13.43%	6.50	26.август.2024
Министерство Финансов	MUM120_0017	13.41%	2.60	26.август.2024
Министерство Финансов	MUM300_0003	13.26%	15.40	23.июль.2024
Министерство Финансов	MUM072_0015	13.43%	5.50	23.июль.2024
Министерство Финансов	MUM108_0012	13.30%	1.90	23.июль.2024
Министерство Финансов	MUM168_0005	13.35%	10.50	23.июль.2024
Министерство Финансов	MUM240_0001	13.44%	7.60	23.июль.2024
Министерство Финансов	MUM192_0002	13.27%	3.70	23.июль.2024
Министерство Финансов	MKM012_0158	13.23%	1.00	16.июль.2024
Министерство Финансов	MUM108_0013	13.45%	4.60	16.июль.2024
Министерство Финансов	MUM156_0005	13.39%	2.90	16.июль.2024
Министерство Финансов	MUM084_0019	13.49%	6.50	16.июль.2024
Министерство Финансов	MUM180_0013	13.33%	8.60	16.июль.2024
Министерство Финансов	MUM180_0016	13.30%	12.40	16.июль.2024
Министерство Финансов	MUM108_0012	13.42%	2.00	09.июль.2024
Министерство Финансов	MUM072_0015	13.49%	5.60	09.июль.2024
Министерство Финансов	MUM156_0007	13.49%	9.50	09.июль.2024
Министерство Финансов	MUM240_0001	13.50%	7.80	09.июль.2024
Министерство Финансов	MUM192_0002	13.50%	3.70	09.июль.2024
Министерство Финансов	MUM156_0005	13.45%	2.90	02.июль.2024
Министерство Финансов	MKM012_0158	13.34%	1.00	02.июль.2024
Министерство Финансов	MUM108_0013	13.47%	4.70	02.июль.2024

Ежедневный обзор

16 октября 2024 г.

Министерство Финансов	MUM084_0019	13.36%	6.50	02.июль.2024
Министерство Финансов	MOM048_0054	13.40%	2.20	25.июнь.2024
Министерство Финансов	MUM180_0016	13.49%	12.40	25.июнь.2024
Министерство Финансов	MUM072_0015	13.43%	5.60	25.июнь.2024
Министерство Финансов	MUM192_0002	13.43%	3.80	25.июнь.2024
Министерство Финансов	MUM168_0003	13.49%	7.70	25.июнь.2024
Министерство Финансов	MUM120_0017	13.40%	2.70	21.июнь.2024
Министерство Финансов	MUM240_0002	13.40%	9.80	21.июнь.2024
Министерство Финансов	MKM012_0157	13.39%	0.80	21.июнь.2024
Министерство Финансов	MUM108_0014	13.36%	7.80	21.июнь.2024
Министерство Финансов	MUM084_0019	13.29%	6.70	18.июнь.2024
Министерство Финансов	MUM168_0005	13.33%	10.70	18.июнь.2024
Министерство Финансов	MUM108_0013	13.35%	4.80	18.июнь.2024
Министерство Финансов	MUM180_0006	13.34%	2.80	18.июнь.2024
Министерство Финансов	MUM180_0014	13.31%	8.80	18.июнь.2024
Министерство Финансов	MKM012_0157	13.20%	0.80	18.июнь.2024
Министерство Финансов	MUM240_0001	13.10%	7.90	11.июнь.2024
Министерство Финансов	MUM240_0002	13.13%	9.90	11.июнь.2024
Министерство Финансов	MUM192_0002	13.14%	3.80	11.июнь.2024
Министерство Финансов	MUM072_0015	13.11%	5.70	11.июнь.2024
Министерство Финансов	MOM048_0054	13.11%	2.30	11.июнь.2024
Министерство Финансов	MUM180_0014	12.98%	8.80	04.июнь.2024
Министерство Финансов	MUM120_0017	12.99%	2.70	04.июнь.2024
Министерство Финансов	MUM108_0013	12.95%	4.80	04.июнь.2024
Министерство Финансов	MUM084_0019	12.95%	6.60	04.июнь.2024
Министерство Финансов	MKM012_0157	13.00%	0.80	04.июнь.2024
Министерство Финансов	MUM084_0019	12.75%	6.60	30.май.2024
Министерство Финансов	MKM012_0157	12.90%	0.90	30.май.2024
Министерство Финансов	MUM180_0013	12.80%	8.70	30.май.2024
Министерство Финансов	MUM180_0006	12.94%	2.80	30.май.2024
Министерство Финансов	MUM168_0005	12.55%	10.60	28.май.2024
Министерство Финансов	MUM180_0016	12.54%	12.50	28.май.2024
Министерство Финансов	MUM192_0002	12.86%	3.80	28.май.2024
Министерство Финансов	MUM240_0001	12.90%	7.80	28.май.2024
Министерство Финансов	MUM180_0014	12.86%	8.80	28.май.2024
Министерство Финансов	MUM120_0017	12.64%	2.80	21.май.2024
Министерство Финансов	MKM012_0157	12.60%	0.90	21.май.2024
Министерство Финансов	MUM084_0019	12.66%	6.70	21.май.2024
Министерство Финансов	MUM240_0002	12.68%	9.80	21.май.2024
Министерство Финансов	MUM108_0013	12.61%	4.80	21.май.2024
Министерство Финансов	MUM072_0015	12.55%	5.80	14.май.2024
Министерство Финансов	MUM168_0003	12.56%	7.90	14.май.2024
Министерство Финансов	MUM192_0002	12.52%	3.90	14.май.2024
Министерство Финансов	MUM240_0002	12.57%	10.00	14.май.2024
Министерство Финансов	MUM180_0006	12.37%	2.90	06.май.2024
Министерство Финансов	MUM180_0014	12.15%	9.00	06.май.2024
Министерство Финансов	MUM084_0019	12.27%	6.80	06.май.2024
Министерство Финансов	MUM108_0013	12.30%	4.90	06.май.2024

Ежедневный обзор

16 октября 2024 г.

Министерство Финансов	MKM012_0157	12.22%	0.90	06.май.2024
Министерство Финансов	MUM108_0012	11.97%	2.10	30.апр.2024
Министерство Финансов	MUM072_0015	12.12%	5.80	30.апр.2024
Министерство Финансов	MUM156_0007	12.15%	9.80	30.апр.2024
Министерство Финансов	MUM168_0003	12.15%	7.90	30.апр.2024
Министерство Финансов	MUM084_0019	12.10%	6.70	26.апр.2024
Министерство Финансов	MUM180_0006	12.00%	2.90	26.апр.2024
Министерство Финансов	MKM012_0157	11.70%	0.90	26.апр.2024
Министерство Финансов	MUM108_0013	12.11%	4.90	26.апр.2024
Министерство Финансов	MUM180_0014	12.15%	8.90	26.апр.2024
Министерство Финансов	MUM096_0011	12.11%	4.40	23.апр.2024
Министерство Финансов	MUM168_0005	12.15%	10.70	23.апр.2024
Министерство Финансов	MUM084_0019	12.09%	6.70	23.апр.2024
Министерство Финансов	MUM168_0003	12.15%	7.90	23.апр.2024
Министерство Финансов	MUM072_0015	11.96%	5.80	16.апр.2024
Министерство Финансов	MUM168_0005	12.15%	10.70	16.апр.2024
Министерство Финансов	MUM300_0003	12.15%	15.60	16.апр.2024
Министерство Финансов	MUM096_0011	11.45%	4.50	16.апр.2024
Министерство Финансов	MUM180_0013	12.08%	8.80	16.апр.2024
Министерство Финансов	MUM108_0012	11.83%	2.20	16.апр.2024
Министерство Финансов	MKM012_0157	11.71%	1.00	09.апр.2024
Министерство Финансов	MUM096_0012	11.85%	5.20	09.апр.2024
Министерство Финансов	MUM300_0002	12.15%	15.10	09.апр.2024
Министерство Финансов	MUM156_0007	12.15%	9.70	09.апр.2024
Министерство Финансов	MUM120_0019	11.99%	6.80	09.апр.2024
Министерство Финансов	MUM072_0015	11.96%	5.80	02.апр.2024
Министерство Финансов	MUM180_0006	11.38%	2.90	02.апр.2024
Министерство Финансов	MUM156_0007	12.15%	9.70	02.апр.2024
Министерство Финансов	MUM156_0007	12.15%	9.90	26.мар.2024
Министерство Финансов	MUM084_0019	12.00%	6.90	26.мар.2024
Министерство Финансов	MUM108_0012	11.40%	2.30	26.мар.2024
Министерство Финансов	MUM168_0005	12.15%	11.00	26.мар.2024
Министерство Финансов	MKM012_0156	11.74%	0.80	19.мар.2024
Министерство Финансов	MUM120_0017	11.44%	2.90	19.мар.2024
Министерство Финансов	MUM180_0016	12.15%	12.70	19.мар.2024
Министерство Финансов	MUM120_0019	11.94%	6.70	19.мар.2024
Министерство Финансов	MOM048_0052	11.51%	1.80	12.мар.2024
Министерство Финансов	MUM156_0007	12.15%	9.80	12.мар.2024
Министерство Финансов	MUM168_0005	12.15%	10.80	12.мар.2024
Министерство Финансов	MUM072_0015	11.97%	5.90	12.мар.2024
Министерство Финансов	MKM012_0156	11.90%	0.80	5.мар.2024
Министерство Финансов	MUM132_0007	12.00%	8.30	5.мар.2024
Министерство Финансов	MUM192_0003	11.41%	4.50	5.мар.2024
Министерство Финансов	MUM132_0007	12.00%	8.40	27.фев.2024
Министерство Финансов	MUM084_0019	11.90%	6.90	27.фев.2024
Министерство Финансов	MUM156_0007	12.15%	9.80	27.фев.2024
Министерство Финансов	MUM192_0003	11.50%	4.50	20.фев.2024
Министерство Финансов	MUM156_0007	12.14%	9.80	20.фев.2024

Ежедневный обзор

16 октября 2024 г.

Министерство Финансов	MUM084_0019	11.90%	6.90	20.фев.2024
Министерство Финансов	MUM180_0016	12.15%	12.80	13.фев.2024
Министерство Финансов	MUM120_0018	11.51%	3.30	13.фев.2024
Министерство Финансов	MUM132_0007	12.15%	8.30	13.фев.2024
Министерство Финансов	MUM096_0012	12.00%	5.40	13.фев.2024
Министерство Финансов	MUM300_0002	12.15%	15.30	6.фев.2024
Министерство Финансов	MOM048_0052	11.97%	1.90	6.фев.2024
Министерство Финансов	MUM180_0016	12.15%	12.80	6.фев.2024
Министерство Финансов	MKM009_0019	12.95%	0.70	29.январ.2024
Министерство Финансов	MKM009_0019	12.96%	0.80	23.январ.2024
Министерство Финансов	MUM180_0015	12.15%	12.60	23.январ.2024
Министерство Финансов	MOM048_0052	12.00%	2.00	23.январ.2024
Министерство Финансов	MUM192_0003	12.30%	4.70	23.январ.2024
Министерство Финансов	MUM120_0018	12.74%	3.42	16.январ.2024
Министерство Финансов	MKM012_0156	13.10%	0.97	16.январ.2024
Министерство Финансов	MUM180_0011	12.54%	5.49	16.январ.2024
Министерство Финансов	MUM180_0015	12.12%	12.43	16.январ.2024
Министерство Финансов	MUM144_0009	12.15%	9.49	9.январ.2024
Министерство Финансов	MUM096_0014	12.69%	7.24	9.январ.2024
Министерство Финансов	MKM012_0156	13.34%	0.99	9.январ.2024
Министерство Финансов	MUM120_0018	12.87%	3.43	9.январ.2024
Министерство Финансов	MUM180_0011	12.69%	5.52	9.январ.2024
Министерство Финансов	MUM096_0014	12.81%	7.25	4.январ.2024
Министерство Финансов	MUM144_0009	12.15%	9.50	4.январ.2024
Министерство Финансов	MUM300_0001	12.49%	14.70	4.январ.2024
Министерство Финансов	MUM192_0003	12.87%	4.64	4.январ.2024
Министерство Финансов	MUM132_0007	12.45%	8.64	20.декаб.2023
Министерство Финансов	MUM096_0011	13.00%	4.93	20.декаб.2023
Министерство Финансов	MOM060_0052	13.00%	2.64	13.декаб.2023
Министерство Финансов	MUM096_0013	13.00%	6.23	6.декаб.2023
Министерство Финансов	MOM024_0088	13.75%	1.42	6.декаб.2023
Министерство Финансов	MOM060_0054	13.10%	4.01	29.нояб.23
Министерство Финансов	MUM156_0007	12.15%	10.20	22.нояб.23
Министерство Финансов	MUM096_0011	13.19%	5.10	15.нояб.23
Министерство Финансов	MUM216_0001	11.70%	13.17	15.нояб.23
Министерство Финансов	MUM144_0009	12.25%	10.75	8.нояб.23
Министерство Финансов	MUM096_0014	12.65%	7.52	1.нояб.23
Министерство Финансов	MOM036_0091	14.00%	1.31	24.окт.23
Министерство Финансов	MUM192_0003	13.29%	4.91	24.окт.23
Министерство Финансов	MUM168_0005	12.04%	11.43	18.окт.23
Министерство Финансов	MUM096_0012	13.05%	5.82	18.окт.23
Министерство Финансов	MOM036_0091	14.00%	1.34	11.окт.23
Министерство Финансов	MUM132_0007	12.50%	8.83	11.окт.23
Министерство Финансов	MUM108_0012	13.60%	2.73	4.окт.23
Министерство Финансов	MUM096_0012	13.09%	5.81	27.сен.23
Министерство Финансов	MOM060_0052	13.64%	5.82	27.сен.23
Министерство Финансов	MKM012_0154	14.60%	2.93	20.сен.23
Министерство Финансов	MUM216_0001	11.70%	0.54	20.сен.23

Ежедневный обзор

16 октября 2024 г.

Министерство Финансов	MUM096_0014	12.80%	12.90	20.сен.23
Министерство Финансов	MUM156_0007	12.05%	7.61	13.сен.23
Министерство Финансов	MKM012_0154	14.55%	10.43	13.сен.23
Министерство Финансов	MOM060_0052	13.64%	2.92	6.сен.23
Министерство Финансов	MUM132_0007	12.60%	8.93	6.сен.23
Министерство Финансов	MOM024_0087	14.02%	1.40	6.сен.23
Министерство Финансов	MKM012_0154	14.70%	0.56	23.авг.23
Министерство Финансов	MOM048_0052	13.85%	2.42	23.авг.23
Министерство Финансов	MUM216_0001	11.70%	12.95	23.авг.23
Министерство Финансов	MUM120_0016	14.28%	1.78	16.авг.23
Министерство Финансов	MUM084_0018	13.58%	4.66	16.авг.23
Министерство Финансов	MUM096_0014	13.00%	7.74	16.авг.23
Министерство Финансов	MUM156_0007	12.16%	10.52	16.авг.23
Министерство Финансов	MOM048_0052	13.79%	2.45	09.авг.23
Министерство Финансов	MUM120_0016	14.24%	1.80	09.авг.23
Министерство Финансов	MUM072_0014	13.20%	5.59	02.авг.23

Источник: KASE. *лет до погашения с момента размещения

Ежедневный обзор

16 октября 2024 г.

Таблица 6. Доля владения нот НБК нерезидентами, млрд тенге

Дата	Доля владения нот НБК нерезидентами					
	Резиденты	Нерезиденты	Всего в обращении	Резиденты	Нерезиденты	Изменение (нерезиденты)
04.10.2024	442.59	62.73	505.32	87.59	12.41	0.30
27.09.2024	444.89	60.43	505.32	88.04	12.41	-0.51
20.09.2024	444.38	60.94	505.32	87.94	12.06	4.76
13.09.2024	449.16	56.18	505.35	88.88	11.12	1.96
06.09.2024	451.18	54.22	505.35	89.27	10.73	0.00
29.08.2024	451.13	54.22	505.35	89.27	10.73	0.53
23.08.2024	450.60	54.75	505.35	89.17	10.83	-24.38
16.08.2024	475.01	30.37	505.38	93.99	6.01	4.14
09.08.2024	470.87	34.51	505.38	93.17	6.83	10.74
02.08.2024	460.13	45.25	505.38	91.05	8.95	6.25
26.07.2024	453.88	51.50	505.38	89.81	10.19	-51.50
19.07.2024	404.99	0.00	404.99	100.00	0.00	8.29
12.07.2024	396.71	8.29	404.99	97.95	2.05	11.75
05.07.2024	384.96	20.04	404.99	95.05	4.95	0.76
28.06.2024	384.19	20.80	404.99	94.86	5.14	-6.80
21.06.2024	415.32	14.00	429.32	96.74	3.26	8.90
14.06.2024	406.42	22.90	429.32	94.70	5.30	21.12
07.06.2024	385.30	44.02	429.32	89.80	10.20	-23.21
31.05.2024	408.51	20.81	429.32	95.20	4.85	-14.97
24.05.2024	402.13	5.84	407.97	98.60	1.40	46.70
17.05.2024	355.43	52.54	407.97	87.10	12.90	0.00
10.05.2024	355.42	52.56	407.97	87.10	12.90	-51.89
04.05.2024	407.31	0.66	407.97	99.80	0.20	-85.60
26.04.2024	492.86	12.36	505.23	97.60	2.40	93.30
19.04.2024	399.31	105.66	505.23	79.00	20.10	0.00
12.04.2024	399.31	105.92	505.23	79.00	20.10	89.30
05.04.2024	488.60	16.62	505.23	96.70	3.30	53.00
29.03.2024	435.48	69.62	505.09	86.20	13.80	0.00
20.03.2024	435.48	69.62	505.09	86.20	13.80	0.00
15.03.2024	435.48	69.62	505.09	86.20	13.80	0.00
07.03.2024	435.48	69.62	505.09	86.20	13.80	18.10
01.03.2024	756.86	51.49	808.35	93.60	6.40	-62.20
23.02.2024	694.70	113.65	808.35	85.90	14.10	10.00
16.02.2024	704.92	103.43	808.35	87.20	12.80	36.00
02.02.2024	961.00	50.00	1 011.00	95.00	5.00	-2.00
26.01.2024	958.99	52.01	1 011.00	94.90	5.10	0.60
19.01.2024	959.54	51.45	1 011.00	94.90	5.10	1.45
12.01.2024	961.00	50.00	1 011.00	95.10	4.90	39.60
05.01.2024	1 199.90	10.44	1 210.35	99.10	0.90	0.00

Источник: Национальный Банк РК

АО «Halyk Finance»

Департамент торговых идей

E-mail
dti@halykfinance.kz

Департамент продаж

E-mail
sales@halykfinance.kz

Адрес:

Halyk Finance
пр. Абая, 109 «В», 5 этаж
A05A1B4, Алматы, Республика Казахстан
Тел. +7 727 339 43 77
www.halykfinance.kz

Bloomberg
HLFN
Refinitiv
Halyk Finance
Factset
Halyk Finance
Capital IQ
Halyk Finance

Заявление об ограничении ответственности

Настоящая публикация носит исключительно информационный характер и не является предложением или попыткой со стороны АО «Halyk Finance» купить, продать или вступить в иную сделку в отношении каких-либо ценных бумаг и иных финансовых инструментов, на которые в настоящей публикации может содержаться ссылка. Предоставить какие-либо инвестиционные рекомендации или услуги. Указанные предложения могут быть направлены исключительно в соответствии с требованиями применимого законодательства. Настоящая публикация основана на информации, которую мы считаем надежной, однако мы не утверждаем, что все приведенные сведения абсолютно точны. При этом, отмечаем, что прошлая доходность не является показателем доходности инвестиций в будущем. Мы не несем ответственности за использование клиентами информации, содержащейся в настоящей публикации, а также за сделки и операции с ценными бумагами и иными финансовыми инструментами, упоминающимися в ней. Мы не берем на себя обязательство регулярно обновлять информацию, которая содержится в настоящей публикации или исправлять возможные неточности. HF, его аффилированные и должностные лица, партнеры и сотрудники, в том числе лица, участвующие в подготовке и выпуске этого материала, оставляют за собой право участвовать в сделках в отношении упоминающихся в настоящей публикации ценных бумаг и иных финансовых инструментов. Также отмечаем, что на ценные бумаги и иные финансовые инструменты, рассматриваемые в настоящей публикации и номинированные в иностранной валюте, могут оказывать влияние обменные курсы валют. Изменение обменных курсов валют может вызвать снижение стоимости инвестиций в указанные активы. Следует иметь в виду, что инвестирование в Американские депозитарные расписки также подвержено риску изменения обменного курса валют, а инвестирование в казахстанские ценные бумаги и иные финансовые инструменты имеет значительный риск. В указанной связи, инвесторы до принятия решения об участии в сделках с ценными бумагами и иными финансовыми инструментами, рассматриваемыми в настоящей публикации, должны проводить собственное исследование относительно надежности эмитентов данных ценных бумаг и иных финансовых инструментов.

Настоящая информация не предназначена для публичного распространения и не может быть воспроизведена, передана или опубликована, целиком или по частям, без предварительного письменного разрешения АО «Halyk Finance».