



Ежедневный обзор

Сезон корпоративной отчётности подтолкнул рынок вверх

Ежедневный обзор

15 октября 2024 г.

»» Коротко на текущий момент:

- Сезон корпоративной отчетности подтолкнул рынок вверх;
- Презентации на саммите Open Compute Project подстегнули рост ИТ;
- Fitch понизило рейтинг Bereke Bank до «В+», прогноз «стабильный»;
- KEGOC выплатит дивиденды в размере Т82.4 на акцию за 1П2024 г.

»» Валютный рынок:

- Индекс доллара США (DXY), показывающий отношение курса доллара к корзине из шести мировых валют, вырос на 0.4% до уровня в 103.3 п.;
- Курс USD/KZT ослаб на 0.3% до уровня в 485.8.

»» Нефть падает на фоне ухудшения прогноза спроса

Цены на нефть снизились на 2% за день или более 4% за неделю, сведя на нет совокупный рост, достигнутый за семь сессий до прошлой пятницы. Снижение происходит на фоне ослабления прогноза спроса на нефть и после выхода новостей о том, что Израиль не будет наносить удары по иранским нефтяным объектам, что ослабило опасения по поводу перебоев в поставках. В понедельник ОПЕК сократил рост мирового спроса на нефть с 1.74 млн барр/с. до 1.64 млн барр/с. Согласно отчету ОПЕК, рост спроса Китая на нефть может составить 580 тыс. барр/с., что ниже предыдущего прогноза в 650 тыс. барр/с.

Фондовые индексы

Индексы	Регион	Посл. знач.	Изменение	
			За день	С начала года
Americas				
S&P 500	США	5 859.9	0.77%	22.51%
Dow Jones	США	43 065.2	0.47%	14.20%
NASDAQ	США	18 502.7	0.87%	22.57%
EMEA				
Euro Stoxx 50	Еврозона	5 041.0	0.74%	11.67%
FTSE 100	Великобритания	8 292.7	0.47%	7.38%
CAC 40	Франция	7 602.1	0.32%	0.89%
DAX	Германия	19 508.3	0.69%	16.81%
IBEX 35	Испания	11 850.9	1.12%	17.50%
FTSE MIB	Италия	34 680.6	1.09%	14.34%
Asia/Pacific				
Nikkei 225	Япония	39 605.8	0.57%	18.09%
Hang Seng	Гонконг	21 092.9	-0.75%	23.76%
Shanghai	Китай	3 284.3	2.07%	11.16%
Sensex	Индия	81 381.4	-0.28%	12.39%
Singapore	Сингапур	3 595.9	0.62%	11.87%
Emerging markets				
Bovespa	Бразилия	131 005.3	0.78%	-2.37%
RTSI\$	Россия	1 151.9	-0.20%	5.59%
NIFTY 50	Индия	25 128.0	0.66%	15.38%
Borsa Index	Турция	8 699.2	-1.99%	17.61%
KASE	Казахстан	5 134.2	0.30%	23.40%

Товарный рынок

	Знач.	Изменение			
		1D	1W	1M	YTD
Brent	77.5	-2.0%	-4.3%	8.2%	0.5%
Медь	9 659.5	-1.3%	-2.7%	3.8%	14.4%
Цинк	3 082.5	-2.3%	-2.9%	6.1%	16.0%
Золото	2 648.5	-0.3%	0.2%	2.7%	28.4%
Серебро	31.2	-1.1%	-1.5%	1.6%	31.1%
Природный газ	2.5	-5.2%	-9.2%	8.2%	-0.8%
Алюминий	2 594.0	-1.5%	-2.4%	5.0%	8.8%

Ежедневный обзор

15 октября 2024 г.

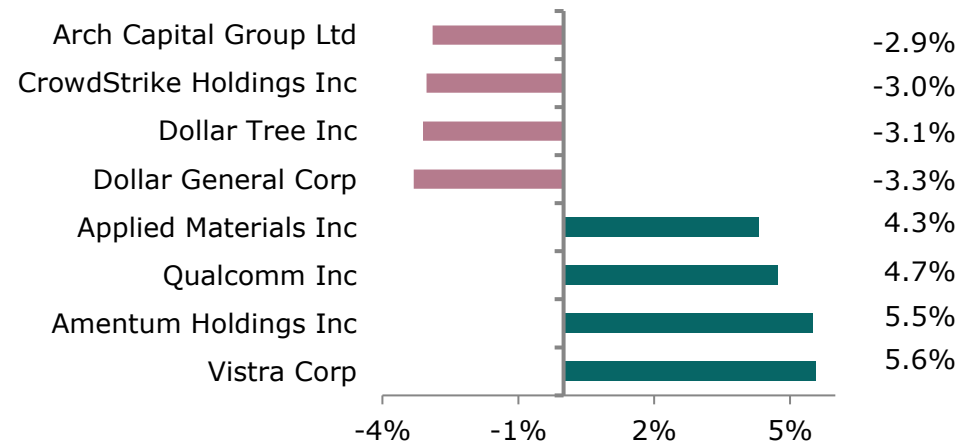
» Сезон корпоративной отчётности подтолкнул рынок вверх

Рынок акций США продолжил штурмовать новые вершины, получив основной импульс от роста секторов информационных технологий (+1.4%) и финансов (+0.6%). Позитивные квартальные отчёты крупнейших финансовых организаций США внесли оптимистичные настроения на биржи. Единоличным аутсайдером торгов выступил энергетический сектор (-0.1%), который оказался под давлением падения цен на нефть. Наибольшие темпы снижения котировок были зафиксированы по акциям сети крупнейших дискаунтеров Dollar General (-3.3%) и Dollar Tree (-3.1%). Между тем рост индекса S&P 500 с учетом реинвестированных дивидендов с начала года превысил 23% и с минимума октября 2022 года вырос на 63%. На сегодняшний день мы наблюдаем самый сильный «бычий» рынок в истории.

» Презентации на саммите Open Compute Project подстегнули рост IT

15 октября начинается международный саммит крупнейших IT компаний – Open Compute Project. Ожидается что на мероприятии проходящем в Сан Хосе будут анонсированы последние новинки в области электроники и умных систем, а в центре внимания снова будут новейшие ИИ продукты. Анонсы презентаций ключевых компаний в отрасли уже подстегнули рост котировок акций фирм в отрасли полупроводников. Наиболее заметным стал прирост ARM Holdings и Marvell Technology. Последняя презентует свои новейшие разработки в первый день саммита.

Лидеры и аутсайдеры индекса S&P 500



Долговой рынок

	Валюта	YTM	YTM на			
			1D	1W	1M	YTD
US Treasuries (10YR)	US\$	4.09%	4.10%	4.01%	3.67%	4.03%
US Treasuries (30YR)	US\$	4.39%	4.41%	4.29%	3.99%	3.93%
UK Gilts (30YR)	GBP	4.24%	4.21%	4.21%	3.76%	4.49%
Germany (10YR)	EUR	2.28%	2.27%	2.26%	2.11%	2.48%
Kazakhstan (3YR)	US\$	4.94%	4.89%	4.74%	4.79%	3.49%

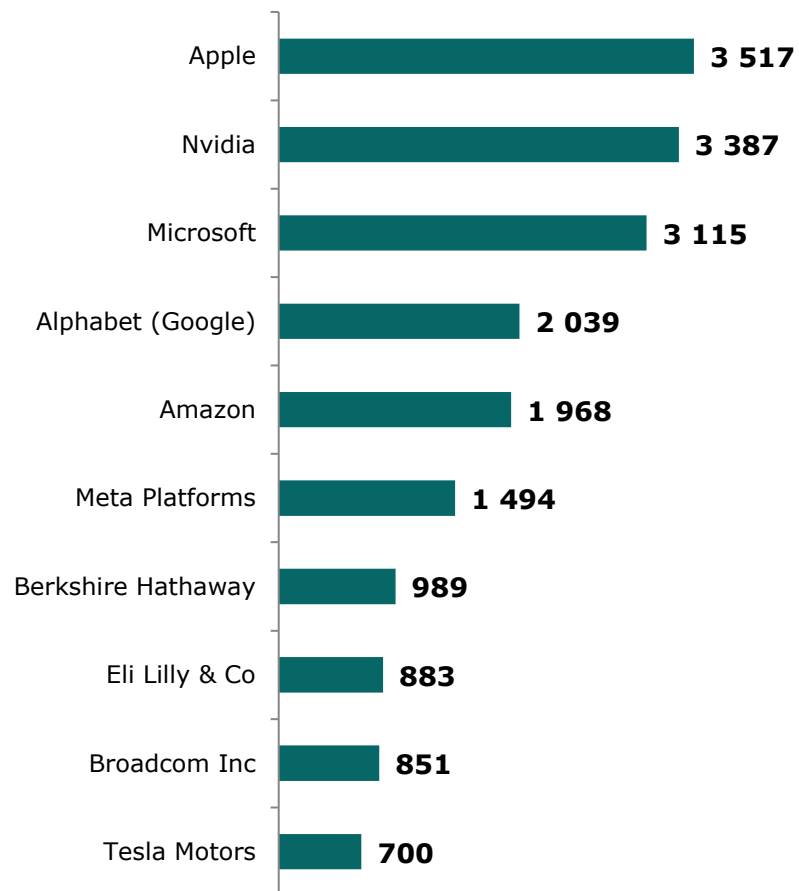
Валютный рынок

	Знач.	Изменение			
		1D	1W	1M	YTD
DXY	103.3	0.4%	0.7%	1.6%	-0.1%
USD/KZT	485.8	0.3%	0.1%	1.1%	8.9%
USD/RUB	95.7	-0.2%	-0.4%	6.1%	5.0%
EUR/USD	1.09	-0.3%	-0.6%	-1.5%	0.5%
GBP/USD	1.31	-0.1%	-0.2%	-0.5%	2.8%
USD/JPY	149.8	0.4%	1.1%	6.3%	3.5%

Ежедневный обзор

15 октября 2024 г.

Рыночная капитализация 10 крупнейших публичных компаний США, млрд \$



Динамика изменения индекса S&P 500

	Изменение		Количество эмитентов	Вес. (%)
	в %	в пунктах		
S&P 500	0.8%	44.8	503	100%
Information Technology	1.4%	25.4	69	32.2%
Financials	0.6%	4.5	72	13.1%
Health Care	0.5%	3.4	62	11.5%
Consumer Discretionary	0.2%	1.4	50	9.8%
Communications Services	0.5%	2.7	22	8.8%
Industrials	0.6%	2.9	78	8.6%
Consumer Staples	0.4%	1.4	38	5.7%
Energy	-0.1%	-0.2	22	3.4%
Utilities	1.3%	1.8	31	2.5%
Real Estate	0.7%	0.9	31	2.3%
Materials	0.5%	0.7	28	2.2%

Ставки Libor

Libor (USD)	Знач.	Значение на дату			
		1D	1W	1M	YTD
LIBOR1M	4.96%	4.96%	4.97%	5.29%	5.26%
LIBOR3M	4.85%	4.85%	4.93%	5.28%	5.54%
LIBOR6M	4.68%	4.69%	4.76%	5.13%	5.81%
LIBOR12M	6.04%	5.96%	5.93%	5.72%	5.96%

Ежедневный обзор

15 октября 2024 г.

- **Fitch понизило рейтинг Bereke Bank до «В+», прогноз «стабильный»**

Международное рейтинговое агентство Fitch Ratings понизило долгосрочный рейтинг дефолта эмитента (РДЭ) Bereke Bank с «BB» до уровня «В+», прогноз «стабильный», говорится в сообщении агентства.

Также агентство понизило рейтинг государственной поддержки банка (GSR) с «bb» до «ns». Кроме того, рейтинг дефолта эмитента и рейтинг государственной поддержки банка были исключены из списка Rating Watch Negative (RWN). Решение о снижении рейтинга РДЭ и GSR связано с завершением сделки между госхолдингом «Байтерек» и катарским Lesha Bank, который приобрел кредитную организацию, поясняется в сообщении Fitch.

В частности, агентство понизило РДЭ до «В+», поскольку банк, как полагают в Fitch, теперь не может рассчитывать на государственную помощь, как и на помощь от нынешнего акционера.

«Мы считаем, что после продажи склонность властей поддерживать Bereke Bank существенно снизилась. Это связано с тем, что Bereke Bank в настоящее время является иностранным банком с ограниченным системным значением в казахстанском банковском секторе, что было зафиксировано его низкой долей в отраслевых кредитах и депозитах в размере 4.5% и 3.5% соответственно в конце II квартала 2024 г.», – говорится в материале.

Источник: Интерфакс

- **KEGOC выплатит дивиденды в размере Т82.4 на акцию за 1П2024 г.**

АО «Казахстанская компания по управлению электрическими сетями» (KEGOC) выплатит по итогам 1П2024 г. Т82.4 на каждую простую акцию, говорится в документе, опубликованном на сайте KASE. Сообщается, что данное решение принято на внеочередном общем собрании акционеров KEGOC 11 октября 2024 г.

Общий размер выплат составит Т22.68 млрд. Чистая прибыль компании по итогам января-июня текущего года составила Т35.2 млрд. Таким образом, KEGOC направит на выплату дивидендов за 1П 64.4% от чистой прибыли.

Оставшуюся сумму в размере Т12.48 млрд компания направит на развитие, указывается в сообщении.

Как сообщалось, по итогам 2023 г. KEGOC выплатил Т42.1 млрд в виде дивидендов или 97% от чистой прибыли за отчетный период. Доход акционеров за 2023 г. на одну простую акцию составил Т157.24 (за 1П – Т77.74 на акцию, за 2П - Т79.50).

KEGOC выполняет функции системного оператора единой энергетической системы Казахстана. По состоянию на 1 октября 2024 г. основным акционером с долей 85% является АО «Фонд национального благосостояния «Самрук-Казына», еще 6.88% принадлежат Единому накопительному пенсионному фонду (ЕНПФ).

Источник: Интерфакс

Ежедневный обзор

15 октября 2024 г.

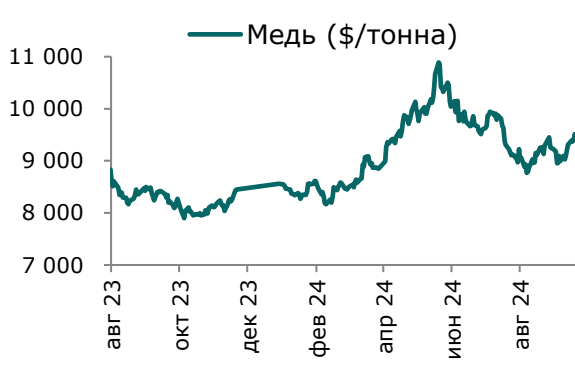
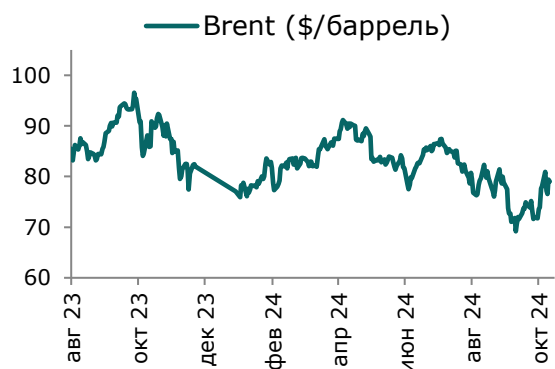
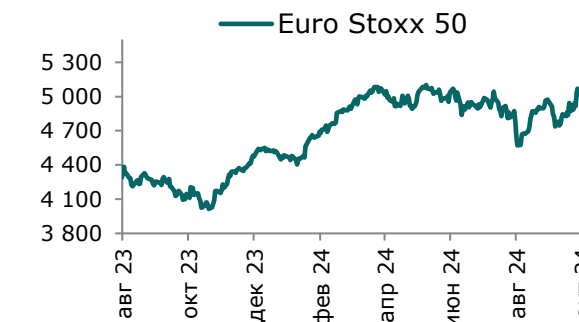
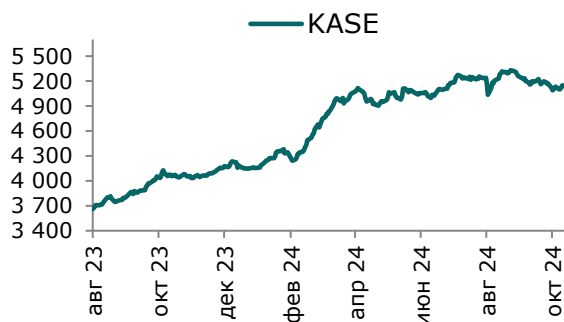
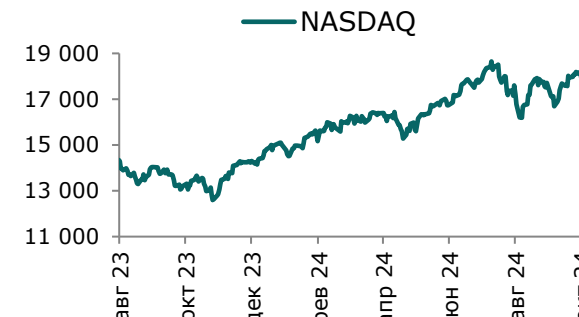
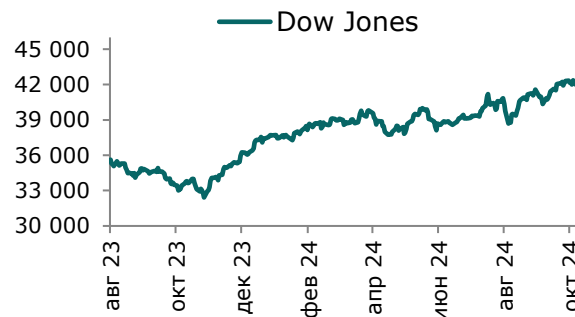
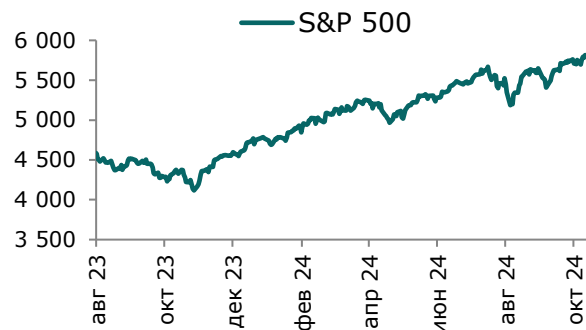
Таблица 1. Динамика изменения валют стран СНГ развивающихся и развитых стран

Валютная пара (индекс)	Страна	Базовая ставка	Инфляция* 2022	Инфляция* 2023	Курс	1D	1W	1M	YTD
USD/KZT	Казахстан	14.25%	14.9%	14.8%	485.8	0.3%	0.1%	1.1%	8.9%
USD/RUB	Россия	19.00%	13.8%	6.0%	95.7	-0.2%	-0.4%	6.1%	5.0%
USD/GEL	Грузия	8.00%	9.4%	2.4%	2.7	-0.1%	-0.9%	1.0%	4.8%
USD/KGS	Кыргызстан	9.00%	14.7%	8.0%	85.0	0.6%	0.8%	0.6%	-3.2%
USD/TJS	Таджикистан	9.00%	4.5%	3.8%	10.7	0.0%	0.4%	0.5%	-1.8%
USD/UZS	Узбекистан	13.50%	12.3%	8.8%	12 773	0.0%	-0.1%	0.3%	10.8%
USD/UAH	Украина	13.00%	20.1%	13.4%	41.2	0.1%	0.0%	0.1%	11.8%
Развивающиеся страны									
USD/CNY	Китай	4.35%	2.0%	0.2%	7.1	0.3%	1.0%	-0.3%	-2.2%
USD/BRL	Бразилия	10.75%	9.3%	4.6%	5.6	-0.3%	1.1%	2.0%	15.3%
USD/INR	Индия	6.50%	6.7%	5.7%	84.1	0.0%	0.1%	0.1%	2.2%
USD/ZAR	ЮАР	8.00%	6.9%	5.9%	17.6	0.8%	1.0%	-0.9%	-6.4%
USD/TRY	Турция	50.00%	72.0%	53.4%	34.3	0.0%	0.0%	1.0%	31.4%
Развитые страны									
DXU	США	5.00%	8.0%	4.1%	103.3	0.4%	0.7%	1.6%	-0.1%
USD/CAD	Канада	4.25%	6.8%	3.9%	1.4	0.2%	1.3%	1.6%	3.9%
GBP/USD	Великобритания	5.00%	9.1%	7.4%	1.3	-0.1%	-0.2%	-0.5%	2.8%
USD/CHF	Швейцария	1.00%	2.8%	2.2%	0.9	0.6%	1.0%	1.6%	-4.0%
USD/JPY	Япония	0.25%	2.5%	3.3%	149.8	0.4%	1.1%	6.3%	3.5%
USD/KRW	Южная Корея	3.25%	5.1%	3.6%	1 357.8	0.5%	0.7%	1.7%	4.6%

Источник: Bloomberg. *показатель темпов инфляции в среднем за год

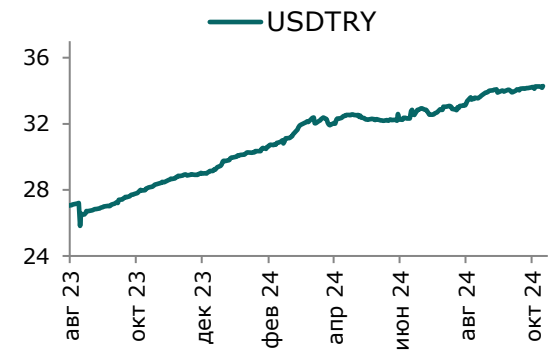
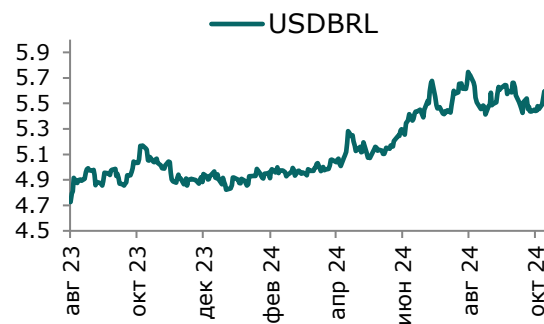
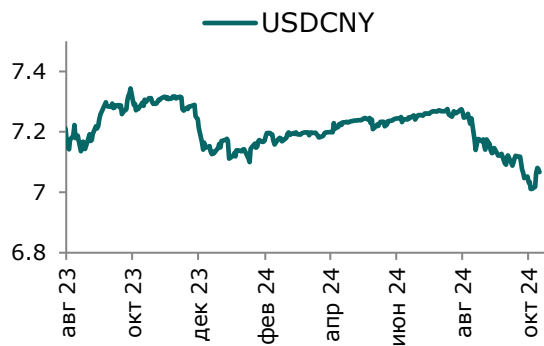
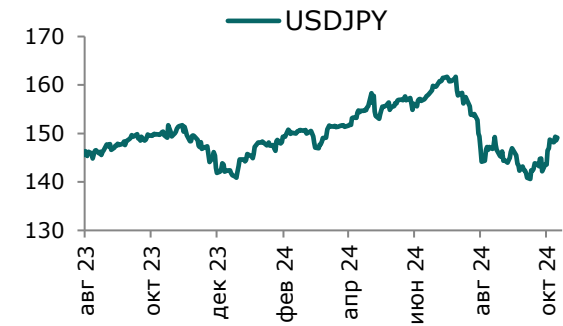
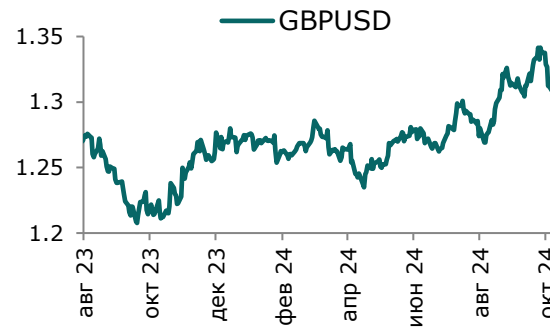
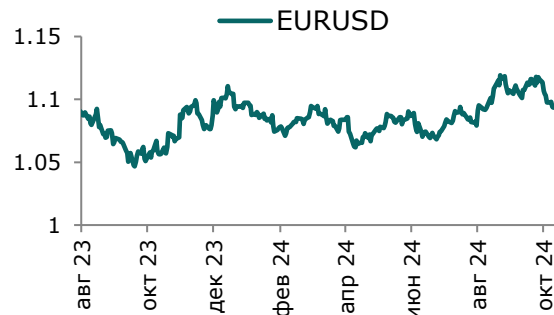
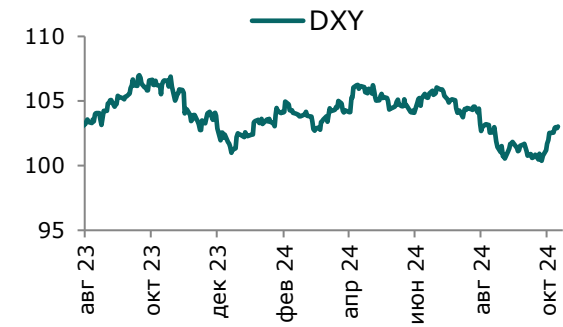
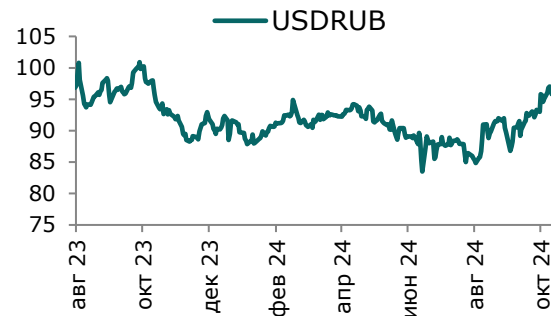
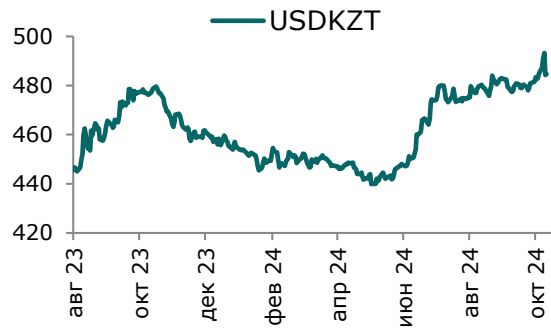
Ежедневный обзор

15 октября 2024 г.



Ежедневный обзор

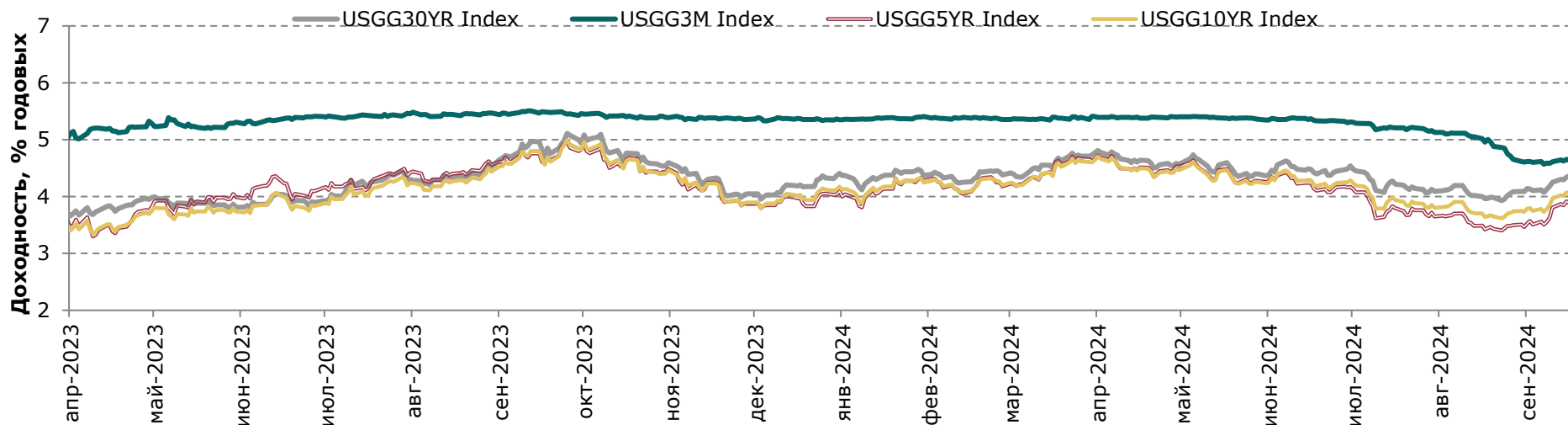
15 октября 2024 г.



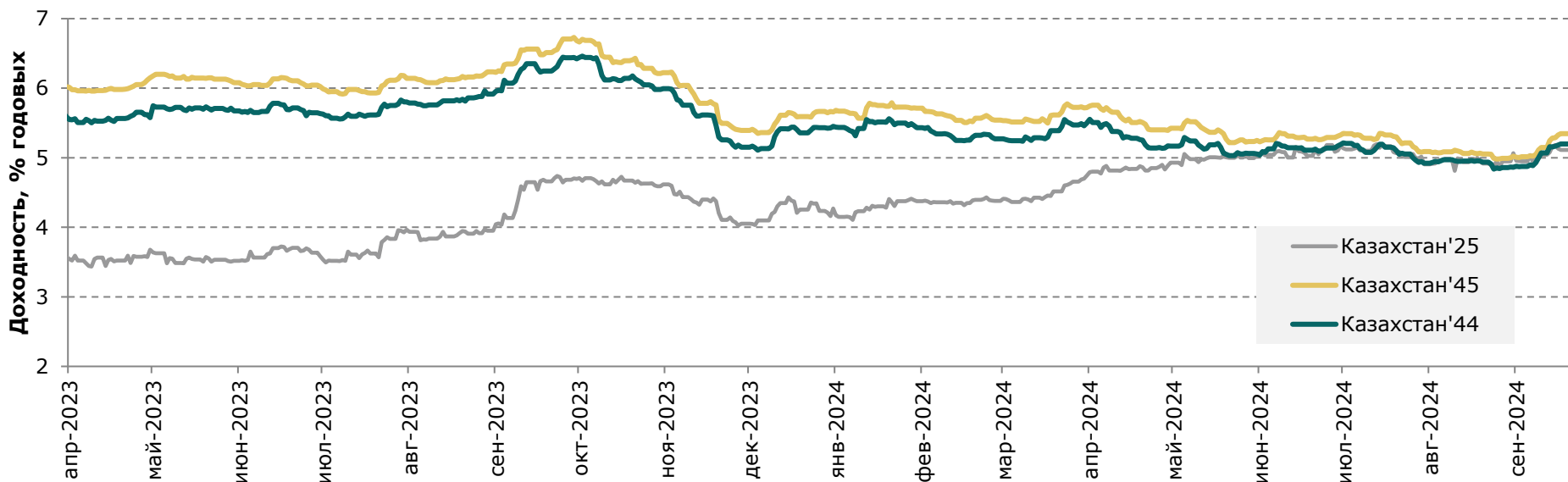
Ежедневный обзор

15 октября 2024 г.

Доходность государственных ценных бумаг США



Динамика доходности суверенных облигаций РК



Ежедневный обзор

15 октября 2024 г.

Таблица 2. Информация по казахстанским еврооблигациям

Выпуск	Валюта	Купон	Цена		Доходность		Спред		Дата погашения	Объем бумаг в обращении, млн.	Дюрация
			Покупка	Продажа	Покупка	Продажа	Z-Sprд	G-Sprд			
Республика Казахстан											
KAZAKS 0.6 09/30/26	EUR	0.60	94.06	94.81	3.81	3.39	115.89	137.31	30.09.2026	500	1.88
KAZAKS 1 1/2 09/30/34	EUR	1.50	84.43	85.19	3.37	3.27	84.70	104.65	30.09.2034	650	8.95
KAZAKS 6 1/2 07/21/45	USD	6.50	113.91	114.80	5.38	5.31	162.61	88.83	21.07.2045	1500	11.80
KAZAKS 5 1/8 07/21/25	USD	5.13	99.78	100.21	5.42	4.83	84.42	82.49	21.07.2025	2500	0.73
KAZAKS 4 7/8 10/14/44	USD	4.88	95.58	96.42	5.23	5.16	146.67	73.70	14.10.2044	1000	12.50
KAZAKS 2 3/8 11/09/28	EUR	2.38	96.39	97.18	3.34	3.12	87.22	113.73	09.11.2028	525	3.71
НК КазМунайГаз											
KZOKZ 6 3/8 10/24/48	USD	6.38	96.30	97.18	6.69	6.61	295.57	220.69	24.10.2048	1500	11.65
KZOKZ 5 3/4 04/19/47	USD	5.75	89.46	90.36	6.66	6.58	291.48	216.90	19.04.2047	1250	11.60
KZOKZ 5 3/8 04/24/30	USD	5.38	99.48	100.21	5.49	5.33	181.11	148.00	24.04.2030	1250	4.60
KZOKZ 3 1/2 04/14/33	USD	3.50	85.31	86.11	5.71	5.58	201.97	159.05	14.04.2033	750	7.11
KZOKZ 4 3/4 04/19/27	USD	4.75	98.99	99.67	5.18	4.89	132.93	112.29	19.04.2027	248	2.28
Самрук Казына											
SAMRUK 2 10/28/26	USD	2.00	93.48	94.37	5.43	4.95	141.88	123.71	28.10.2026	500	1.93
КазТрансГаз											
KZTGKZ 4 3/8 09/26/27	USD	4.38	96.26	97.07	5.78	5.47	195.19	173.95	26.09.2027	706	2.71
Банк Развития Казахстана											
DBKAZ 5 3/4 05/12/25	USD	5.75	99.46	100.10	6.72	5.57	171.88	174.26	12.05.2025	336	0.54
DBKAZ 6 03/23/26	USD	6.00	98.99	101.37	6.75	4.99	193.73	178.37	23.03.2026	107	1.35
DBKAZ 2.95 05/06/31	USD	2.95	85.53	86.49	5.62	5.43	192.60	154.78	06.05.2031	255	5.71
ТенгизШевройл											
TENGIZ 4 08/15/26	USD	4.00	97.01	97.73	6.01	5.51	187.17	171.26	15.08.2026	1000	1.49
TENGIZ 3 1/4 08/15/30	USD	3.25	85.76	86.69	6.20	5.99	249.84	215.01	15.08.2030	750	5.12
TENGIZ 2 5/8 08/15/25	USD	2.63	97.04	97.96	6.33	5.17	150.91	148.60	15.08.2025	500	0.80

Ежедневный обзор

15 октября 2024 г.

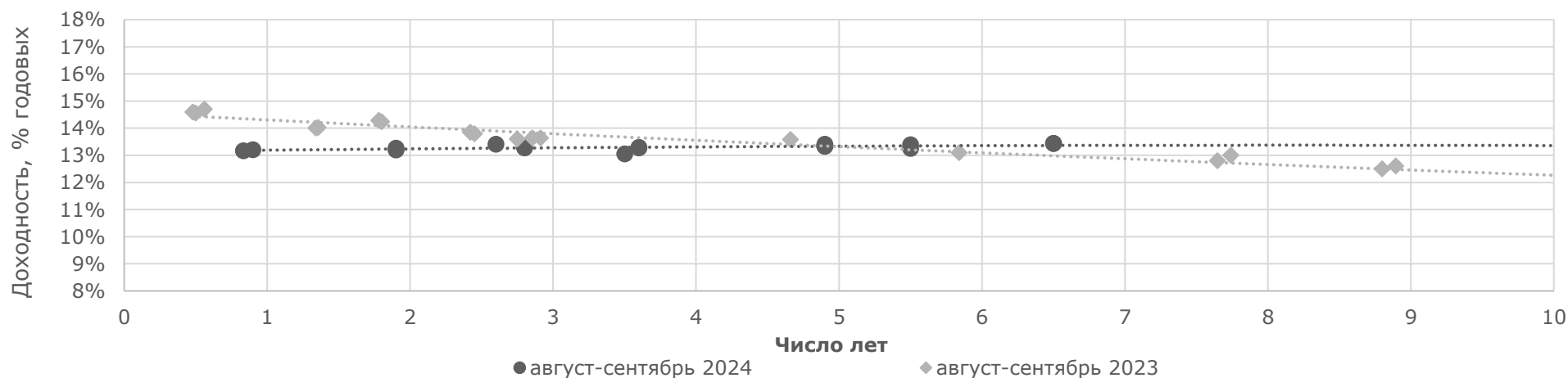
Таблица 3. Информация по узбекским еврооблигациям

Выпуск	Валюта	Купон	Цена		Доходность		Спред		Дата погашения	Объем бумаг в обращении, млн.	Дюрация
			Покупка	Продажа	Покупка	Продажа	Z-Sprd	G-Sprd			
Республика Узбекистан											
UZBEK 5.375 02/20/2029	USD	5.38%	96.06	96.90	6.43	6.20	268.16	240.01	20.02.2029	500	3.77
UZBEK 3.700 11/25/2030	USD	3.70%	85.44	86.22	6.64	6.47	295.43	259.60	25.11.2030	555	5.21
НБ Республики Узбекистан											
NBUZB 4.85 10/21/2025	USD	4.85%	98.07	98.72	6.85	6.18	239.08	233.76	21.10.2025	300	0.95
Узпромстройбанк											
SQBNZU 5.75 12/02/2024	USD	5.75%	99.75	100.43	7.61	2.30	9.20	18.50	02.12.2024	78	0.13
Ипотека Банк											
IPTBZU 5.5 11/19/2025	USD	5.50%	98.00	98.61	7.44	6.83	304.36	296.91	19.11.2025	300	1.02

Таблица 4. Информация по прочим еврооблигациям

Выпуск	Валюта	Купон	Цена		Доходность		Спред		Дата погашения	Объем бумаг в обращении, млн.	Дюрация
			Покупка	Продажа	Покупка	Продажа	Z-Sprd	OAS-Sprd			
SEASpan Corp	USD	5.50%	94.05	95.46	6.97	6.61	355.40	318.48	01.08.2029	750	4.11
CYDSA SAB DE CV	USD	6.25%	98.77	99.78	6.71	6.33	323.89	255.57	04.10.2027	181	2.62
BUKIT MAKMUR MANDIRI UTA	USD	5.50%	96.68	97.88	8.12	7.16	412.67	398.58	14.05.2027	196	1.25
EMPRESA ELECTRICA COCHRA	USD	5.00%	93.80	94.70	6.97	6.68	357.43	332.63	07.05.2028	400	3.15
IOCHPE-MAX/MAX WHEELS MX	USD	6.00%	99.48	100.48	6.19	5.49	272.39	178.59	21.09.2027	416	2.68
ADECOAGRO SA	USD	4.25%	99.63	99.92	8.71	5.17	197.04	236.01	31.10.2024	750	0.08

Кривая доходности ГЦБ РК



Ежедневный обзор

15 октября 2024 г.

Таблица 5. Последние размещения ГЦБ

Эмитент	Тикер	Доходность	Лет до погашения*	Дата размещения
Ценные бумаги Министерства Финансов				
Министерство Финансов	MUM192_0002	13.05%	3.50	08.окт.2024
Министерство Финансов	MUM072_0015	13.25%	5.50	24.сен.2024
Министерство Финансов	MUM300_0003	13.31%	15.40	17.сен.2024
Министерство Финансов	MUM096_0012	13.34%	4.90	17.сен.2024
Министерство Финансов	MOM060_0052	13.19%	1.90	10.сен.2024
Министерство Финансов	MUM072_0015	13.39%	5.50	10.сен.2024
Министерство Финансов	MUM192_0002	13.27%	3.60	10.сен.2024
Министерство Финансов	MUM096_0012	13.33%	4.90	03.сен.2024
Министерство Финансов	MUM084_0019	13.43%	6.50	03.сен.2024
Министерство Финансов	MKM012_0158	13.16%	0.83	03.сен.2024
Министерство Финансов	MUM096_0012	13.35%	4.90	27.август.2024
Министерство Финансов	MUM156_0005	13.30%	2.80	27.август.2024
Министерство Финансов	MUM180_0015	13.28%	12.00	27.август.2024
Министерство Финансов	MUM300_0001	13.17%	14.30	27.август.2024
Министерство Финансов	MUM084_0019	13.43%	6.50	26.август.2024
Министерство Финансов	MUM120_0017	13.41%	2.60	26.август.2024
Министерство Финансов	MUM120_0018	13.27%	2.80	20.август.2024
Министерство Финансов	MUM300_0002	13.16%	14.70	20.август.2024
Министерство Финансов	MUM192_0002	13.29%	3.60	13.август.2024
Министерство Финансов	MUM108_0012	13.26%	1.90	13.август.2024
Министерство Финансов	MUM096_0012	13.41%	4.90	06.август.2024
Министерство Финансов	MKM012_0158	13.20%	0.90	06.август.2024
Министерство Финансов	MUM084_0019	13.43%	6.50	26.август.2024
Министерство Финансов	MUM120_0017	13.41%	2.60	26.август.2024
Министерство Финансов	MUM300_0003	13.26%	15.40	23.июль.2024
Министерство Финансов	MUM072_0015	13.43%	5.50	23.июль.2024
Министерство Финансов	MUM108_0012	13.30%	1.90	23.июль.2024
Министерство Финансов	MUM168_0005	13.35%	10.50	23.июль.2024
Министерство Финансов	MUM240_0001	13.44%	7.60	23.июль.2024
Министерство Финансов	MUM192_0002	13.27%	3.70	23.июль.2024
Министерство Финансов	MKM012_0158	13.23%	1.00	16.июль.2024
Министерство Финансов	MUM108_0013	13.45%	4.60	16.июль.2024
Министерство Финансов	MUM156_0005	13.39%	2.90	16.июль.2024
Министерство Финансов	MUM084_0019	13.49%	6.50	16.июль.2024
Министерство Финансов	MUM180_0013	13.33%	8.60	16.июль.2024
Министерство Финансов	MUM180_0016	13.30%	12.40	16.июль.2024
Министерство Финансов	MUM108_0012	13.42%	2.00	09.июль.2024
Министерство Финансов	MUM072_0015	13.49%	5.60	09.июль.2024
Министерство Финансов	MUM156_0007	13.49%	9.50	09.июль.2024
Министерство Финансов	MUM240_0001	13.50%	7.80	09.июль.2024
Министерство Финансов	MUM192_0002	13.50%	3.70	09.июль.2024
Министерство Финансов	MUM156_0005	13.45%	2.90	02.июль.2024
Министерство Финансов	MKM012_0158	13.34%	1.00	02.июль.2024
Министерство Финансов	MUM108_0013	13.47%	4.70	02.июль.2024

Ежедневный обзор

15 октября 2024 г.

Министерство Финансов	MUM084_0019	13.36%	6.50	02.июль.2024
Министерство Финансов	MOM048_0054	13.40%	2.20	25.июнь.2024
Министерство Финансов	MUM180_0016	13.49%	12.40	25.июнь.2024
Министерство Финансов	MUM072_0015	13.43%	5.60	25.июнь.2024
Министерство Финансов	MUM192_0002	13.43%	3.80	25.июнь.2024
Министерство Финансов	MUM168_0003	13.49%	7.70	25.июнь.2024
Министерство Финансов	MUM120_0017	13.40%	2.70	21.июнь.2024
Министерство Финансов	MUM240_0002	13.40%	9.80	21.июнь.2024
Министерство Финансов	MKM012_0157	13.39%	0.80	21.июнь.2024
Министерство Финансов	MUM108_0014	13.36%	7.80	21.июнь.2024
Министерство Финансов	MUM084_0019	13.29%	6.70	18.июнь.2024
Министерство Финансов	MUM168_0005	13.33%	10.70	18.июнь.2024
Министерство Финансов	MUM108_0013	13.35%	4.80	18.июнь.2024
Министерство Финансов	MUM180_0006	13.34%	2.80	18.июнь.2024
Министерство Финансов	MUM180_0014	13.31%	8.80	18.июнь.2024
Министерство Финансов	MKM012_0157	13.20%	0.80	18.июнь.2024
Министерство Финансов	MUM240_0001	13.10%	7.90	11.июнь.2024
Министерство Финансов	MUM240_0002	13.13%	9.90	11.июнь.2024
Министерство Финансов	MUM192_0002	13.14%	3.80	11.июнь.2024
Министерство Финансов	MUM072_0015	13.11%	5.70	11.июнь.2024
Министерство Финансов	MOM048_0054	13.11%	2.30	11.июнь.2024
Министерство Финансов	MUM180_0014	12.98%	8.80	04.июнь.2024
Министерство Финансов	MUM120_0017	12.99%	2.70	04.июнь.2024
Министерство Финансов	MUM108_0013	12.95%	4.80	04.июнь.2024
Министерство Финансов	MUM084_0019	12.95%	6.60	04.июнь.2024
Министерство Финансов	MKM012_0157	13.00%	0.80	04.июнь.2024
Министерство Финансов	MUM084_0019	12.75%	6.60	30.май.2024
Министерство Финансов	MKM012_0157	12.90%	0.90	30.май.2024
Министерство Финансов	MUM180_0013	12.80%	8.70	30.май.2024
Министерство Финансов	MUM180_0006	12.94%	2.80	30.май.2024
Министерство Финансов	MUM168_0005	12.55%	10.60	28.май.2024
Министерство Финансов	MUM180_0016	12.54%	12.50	28.май.2024
Министерство Финансов	MUM192_0002	12.86%	3.80	28.май.2024
Министерство Финансов	MUM240_0001	12.90%	7.80	28.май.2024
Министерство Финансов	MUM180_0014	12.86%	8.80	28.май.2024
Министерство Финансов	MUM120_0017	12.64%	2.80	21.май.2024
Министерство Финансов	MKM012_0157	12.60%	0.90	21.май.2024
Министерство Финансов	MUM084_0019	12.66%	6.70	21.май.2024
Министерство Финансов	MUM240_0002	12.68%	9.80	21.май.2024
Министерство Финансов	MUM108_0013	12.61%	4.80	21.май.2024
Министерство Финансов	MUM072_0015	12.55%	5.80	14.май.2024
Министерство Финансов	MUM168_0003	12.56%	7.90	14.май.2024
Министерство Финансов	MUM192_0002	12.52%	3.90	14.май.2024
Министерство Финансов	MUM240_0002	12.57%	10.00	14.май.2024
Министерство Финансов	MUM180_0006	12.37%	2.90	06.май.2024
Министерство Финансов	MUM180_0014	12.15%	9.00	06.май.2024
Министерство Финансов	MUM084_0019	12.27%	6.80	06.май.2024
Министерство Финансов	MUM108_0013	12.30%	4.90	06.май.2024

Ежедневный обзор

15 октября 2024 г.

Министерство Финансов	МКМ012_0157	12.22%	0.90	06.май.2024
Министерство Финансов	MUM108_0012	11.97%	2.10	30.апр.2024
Министерство Финансов	MUM072_0015	12.12%	5.80	30.апр.2024
Министерство Финансов	MUM156_0007	12.15%	9.80	30.апр.2024
Министерство Финансов	MUM168_0003	12.15%	7.90	30.апр.2024
Министерство Финансов	MUM084_0019	12.10%	6.70	26.апр.2024
Министерство Финансов	MUM180_0006	12.00%	2.90	26.апр.2024
Министерство Финансов	МКМ012_0157	11.70%	0.90	26.апр.2024
Министерство Финансов	MUM108_0013	12.11%	4.90	26.апр.2024
Министерство Финансов	MUM180_0014	12.15%	8.90	26.апр.2024
Министерство Финансов	MUM096_0011	12.11%	4.40	23.апр.2024
Министерство Финансов	MUM168_0005	12.15%	10.70	23.апр.2024
Министерство Финансов	MUM084_0019	12.09%	6.70	23.апр.2024
Министерство Финансов	MUM168_0003	12.15%	7.90	23.апр.2024
Министерство Финансов	MUM072_0015	11.96%	5.80	16.апр.2024
Министерство Финансов	MUM168_0005	12.15%	10.70	16.апр.2024
Министерство Финансов	MUM300_0003	12.15%	15.60	16.апр.2024
Министерство Финансов	MUM096_0011	11.45%	4.50	16.апр.2024
Министерство Финансов	MUM180_0013	12.08%	8.80	16.апр.2024
Министерство Финансов	MUM108_0012	11.83%	2.20	16.апр.2024
Министерство Финансов	МКМ012_0157	11.71%	1.00	09.апр.2024
Министерство Финансов	MUM096_0012	11.85%	5.20	09.апр.2024
Министерство Финансов	MUM300_0002	12.15%	15.10	09.апр.2024
Министерство Финансов	MUM156_0007	12.15%	9.70	09.апр.2024
Министерство Финансов	MUM120_0019	11.99%	6.80	09.апр.2024
Министерство Финансов	MUM072_0015	11.96%	5.80	02.апр.2024
Министерство Финансов	MUM180_0006	11.38%	2.90	02.апр.2024
Министерство Финансов	MUM156_0007	12.15%	9.70	02.апр.2024
Министерство Финансов	MUM156_0007	12.15%	9.90	26.мар.2024
Министерство Финансов	MUM084_0019	12.00%	6.90	26.мар.2024
Министерство Финансов	MUM108_0012	11.40%	2.30	26.мар.2024
Министерство Финансов	MUM168_0005	12.15%	11.00	26.мар.2024
Министерство Финансов	МКМ012_0156	11.74%	0.80	19.мар.2024
Министерство Финансов	MUM120_0017	11.44%	2.90	19.мар.2024
Министерство Финансов	MUM180_0016	12.15%	12.70	19.мар.2024
Министерство Финансов	MUM120_0019	11.94%	6.70	19.мар.2024
Министерство Финансов	МOM048_0052	11.51%	1.80	12.мар.2024
Министерство Финансов	MUM156_0007	12.15%	9.80	12.мар.2024
Министерство Финансов	MUM168_0005	12.15%	10.80	12.мар.2024
Министерство Финансов	MUM072_0015	11.97%	5.90	12.мар.2024
Министерство Финансов	МКМ012_0156	11.90%	0.80	5.мар.2024
Министерство Финансов	MUM132_0007	12.00%	8.30	5.мар.2024
Министерство Финансов	MUM192_0003	11.41%	4.50	5.мар.2024
Министерство Финансов	MUM132_0007	12.00%	8.40	27.фев.2024
Министерство Финансов	MUM084_0019	11.90%	6.90	27.фев.2024
Министерство Финансов	MUM156_0007	12.15%	9.80	27.фев.2024
Министерство Финансов	MUM192_0003	11.50%	4.50	20.фев.2024
Министерство Финансов	MUM156_0007	12.14%	9.80	20.фев.2024

Ежедневный обзор

15 октября 2024 г.

Министерство Финансов	MUM084_0019	11.90%	6.90	20.фев.2024
Министерство Финансов	MUM180_0016	12.15%	12.80	13.фев.2024
Министерство Финансов	MUM120_0018	11.51%	3.30	13.фев.2024
Министерство Финансов	MUM132_0007	12.15%	8.30	13.фев.2024
Министерство Финансов	MUM096_0012	12.00%	5.40	13.фев.2024
Министерство Финансов	MUM300_0002	12.15%	15.30	6.фев.2024
Министерство Финансов	MOM048_0052	11.97%	1.90	6.фев.2024
Министерство Финансов	MUM180_0016	12.15%	12.80	6.фев.2024
Министерство Финансов	MKM009_0019	12.95%	0.70	29.январ.2024
Министерство Финансов	MKM009_0019	12.96%	0.80	23.январ.2024
Министерство Финансов	MUM180_0015	12.15%	12.60	23.январ.2024
Министерство Финансов	MOM048_0052	12.00%	2.00	23.январ.2024
Министерство Финансов	MUM192_0003	12.30%	4.70	23.январ.2024
Министерство Финансов	MUM120_0018	12.74%	3.42	16.январ.2024
Министерство Финансов	MKM012_0156	13.10%	0.97	16.январ.2024
Министерство Финансов	MUM180_0011	12.54%	5.49	16.январ.2024
Министерство Финансов	MUM180_0015	12.12%	12.43	16.январ.2024
Министерство Финансов	MUM144_0009	12.15%	9.49	9.январ.2024
Министерство Финансов	MUM096_0014	12.69%	7.24	9.январ.2024
Министерство Финансов	MKM012_0156	13.34%	0.99	9.январ.2024
Министерство Финансов	MUM120_0018	12.87%	3.43	9.январ.2024
Министерство Финансов	MUM180_0011	12.69%	5.52	9.январ.2024
Министерство Финансов	MUM096_0014	12.81%	7.25	4.январ.2024
Министерство Финансов	MUM144_0009	12.15%	9.50	4.январ.2024
Министерство Финансов	MUM300_0001	12.49%	14.70	4.январ.2024
Министерство Финансов	MUM192_0003	12.87%	4.64	4.январ.2024
Министерство Финансов	MUM132_0007	12.45%	8.64	20.декаб.2023
Министерство Финансов	MUM096_0011	13.00%	4.93	20.декаб.2023
Министерство Финансов	MOM060_0052	13.00%	2.64	13.декаб.2023
Министерство Финансов	MUM096_0013	13.00%	6.23	6.декаб.2023
Министерство Финансов	MOM024_0088	13.75%	1.42	6.декаб.2023
Министерство Финансов	MOM060_0054	13.10%	4.01	29.нояб.23
Министерство Финансов	MUM156_0007	12.15%	10.20	22.нояб.23
Министерство Финансов	MUM096_0011	13.19%	5.10	15.нояб.23
Министерство Финансов	MUM216_0001	11.70%	13.17	15.нояб.23
Министерство Финансов	MUM144_0009	12.25%	10.75	8.нояб.23
Министерство Финансов	MUM096_0014	12.65%	7.52	1.нояб.23
Министерство Финансов	MOM036_0091	14.00%	1.31	24.окт.23
Министерство Финансов	MUM192_0003	13.29%	4.91	24.окт.23
Министерство Финансов	MUM168_0005	12.04%	11.43	18.окт.23
Министерство Финансов	MUM096_0012	13.05%	5.82	18.окт.23
Министерство Финансов	MOM036_0091	14.00%	1.34	11.окт.23
Министерство Финансов	MUM132_0007	12.50%	8.83	11.окт.23
Министерство Финансов	MUM108_0012	13.60%	2.73	4.окт.23
Министерство Финансов	MUM096_0012	13.09%	5.81	27.сен.23
Министерство Финансов	MOM060_0052	13.64%	5.82	27.сен.23
Министерство Финансов	MKM012_0154	14.60%	2.93	20.сен.23
Министерство Финансов	MUM216_0001	11.70%	0.54	20.сен.23

Ежедневный обзор

15 октября 2024 г.

Министерство Финансов	MUM096_0014	12.80%	12.90	20.сен.23
Министерство Финансов	MUM156_0007	12.05%	7.61	13.сен.23
Министерство Финансов	MKM012_0154	14.55%	10.43	13.сен.23
Министерство Финансов	MOM060_0052	13.64%	2.92	6.сен.23
Министерство Финансов	MUM132_0007	12.60%	8.93	6.сен.23
Министерство Финансов	MOM024_0087	14.02%	1.40	6.сен.23
Министерство Финансов	MKM012_0154	14.70%	0.56	23.авг.23
Министерство Финансов	MOM048_0052	13.85%	2.42	23.авг.23
Министерство Финансов	MUM216_0001	11.70%	12.95	23.авг.23
Министерство Финансов	MUM120_0016	14.28%	1.78	16.авг.23
Министерство Финансов	MUM084_0018	13.58%	4.66	16.авг.23
Министерство Финансов	MUM096_0014	13.00%	7.74	16.авг.23
Министерство Финансов	MUM156_0007	12.16%	10.52	16.авг.23
Министерство Финансов	MOM048_0052	13.79%	2.45	09.авг.23
Министерство Финансов	MUM120_0016	14.24%	1.80	09.авг.23
Министерство Финансов	MUM072_0014	13.20%	5.59	02.авг.23

Источник: KASE. *лет до погашения с момента размещения

Ежедневный обзор

15 октября 2024 г.

Таблица 6. Доля владения нот НБК нерезидентами, млрд тенге

Дата	Доля владения нот НБК нерезидентами					
	Резиденты	Нерезиденты	Всего в обращении	Резиденты	Нерезиденты	Изменение (нерезиденты)
04.10.2024	442.59	62.73	505.32	87.59	12.41	0.30
27.09.2024	444.89	60.43	505.32	88.04	12.41	-0.51
20.09.2024	444.38	60.94	505.32	87.94	12.06	4.76
13.09.2024	449.16	56.18	505.35	88.88	11.12	1.96
06.09.2024	451.18	54.22	505.35	89.27	10.73	0.00
29.08.2024	451.13	54.22	505.35	89.27	10.73	0.53
23.08.2024	450.60	54.75	505.35	89.17	10.83	-24.38
16.08.2024	475.01	30.37	505.38	93.99	6.01	4.14
09.08.2024	470.87	34.51	505.38	93.17	6.83	10.74
02.08.2024	460.13	45.25	505.38	91.05	8.95	6.25
26.07.2024	453.88	51.50	505.38	89.81	10.19	-51.50
19.07.2024	404.99	0.00	404.99	100.00	0.00	8.29
12.07.2024	396.71	8.29	404.99	97.95	2.05	11.75
05.07.2024	384.96	20.04	404.99	95.05	4.95	0.76
28.06.2024	384.19	20.80	404.99	94.86	5.14	-6.80
21.06.2024	415.32	14.00	429.32	96.74	3.26	8.90
14.06.2024	406.42	22.90	429.32	94.70	5.30	21.12
07.06.2024	385.30	44.02	429.32	89.80	10.20	-23.21
31.05.2024	408.51	20.81	429.32	95.20	4.85	-14.97
24.05.2024	402.13	5.84	407.97	98.60	1.40	46.70
17.05.2024	355.43	52.54	407.97	87.10	12.90	0.00
10.05.2024	355.42	52.56	407.97	87.10	12.90	-51.89
04.05.2024	407.31	0.66	407.97	99.80	0.20	-85.60
26.04.2024	492.86	12.36	505.23	97.60	2.40	93.30
19.04.2024	399.31	105.66	505.23	79.00	20.10	0.00
12.04.2024	399.31	105.92	505.23	79.00	20.10	89.30
05.04.2024	488.60	16.62	505.23	96.70	3.30	53.00
29.03.2024	435.48	69.62	505.09	86.20	13.80	0.00
20.03.2024	435.48	69.62	505.09	86.20	13.80	0.00
15.03.2024	435.48	69.62	505.09	86.20	13.80	0.00
07.03.2024	435.48	69.62	505.09	86.20	13.80	18.10
01.03.2024	756.86	51.49	808.35	93.60	6.40	-62.20
23.02.2024	694.70	113.65	808.35	85.90	14.10	10.00
16.02.2024	704.92	103.43	808.35	87.20	12.80	36.00
02.02.2024	961.00	50.00	1 011.00	95.00	5.00	-2.00
26.01.2024	958.99	52.01	1 011.00	94.90	5.10	0.60
19.01.2024	959.54	51.45	1 011.00	94.90	5.10	1.45
12.01.2024	961.00	50.00	1 011.00	95.10	4.90	39.60
05.01.2024	1 199.90	10.44	1 210.35	99.10	0.90	0.00

Источник: Национальный Банк РК

АО «Halyk Finance»

Департамент торговых идей

E-mail
dti@halykfinance.kz

Департамент продаж

E-mail
sales@halykfinance.kz

Адрес:

Halyk Finance
пр. Абая, 109 «В», 5 этаж
A05A1B4, Алматы, Республика Казахстан
Тел. +7 727 339 43 77
www.halykfinance.kz

Bloomberg
HLFN
Refinitiv
Halyk Finance
Factset
Halyk Finance
Capital IQ
Halyk Finance

Заявление об ограничении ответственности

Настоящая публикация носит исключительно информационный характер и не является предложением или попыткой со стороны АО «Halyk Finance» купить, продать или вступить в иную сделку в отношении каких-либо ценных бумаг и иных финансовых инструментов, на которые в настоящей публикации может содержаться ссылка, предоставить какие-либо инвестиционные рекомендации или услуги. Указанные предложения могут быть направлены исключительно в соответствии с требованиями применимого законодательства. Настоящая публикация основана на информации, которую мы считаем надежной, однако мы не утверждаем, что все приведенные сведения абсолютно точны. При этом, отмечаем, что прошлая доходность не является показателем доходности инвестиций в будущем. Мы не несем ответственности за использование клиентами информации, содержащейся в настоящей публикации, а также за сделки и операции с ценными бумагами и иными финансовыми инструментами, упоминающимися в ней. Мы не берем на себя обязательство регулярно обновлять информацию, которая содержится в настоящей публикации или исправлять возможные неточности. HF, его аффилированные и должностные лица, партнеры и сотрудники, в том числе лица, участвующие в подготовке и выпуске этого материала, оставляют за собой право участвовать в сделках в отношении упоминающихся в настоящей публикации ценных бумаг и иных финансовых инструментов. Также отмечаем, что на ценные бумаги и иные финансовые инструменты, рассматриваемые в настоящей публикации и номинированные в иностранной валюте, могут оказывать влияние обменные курсы валют. Изменение обменных курсов валют может вызвать снижение стоимости инвестиций в указанные активы. Следует иметь в виду, что инвестирование в Американские депозитарные расписки также подвержено риску изменения обменного курса валют, а инвестирование в казахстанские ценные бумаги и иные финансовые инструменты имеет значительный риск. В указанной связи, инвесторы до принятия решения об участии в сделках с ценными бумагами и иными финансовыми инструментами, рассматриваемыми в настоящей публикации, должны проводить собственное исследование относительно надежности эмитентов данных ценных бумаг и иных финансовых инструментов.

Настоящая информация не предназначена для публичного распространения и не может быть воспроизведена, передана или опубликована, целиком или по частям, без предварительного письменного разрешения АО «Halyk Finance».