



Ежедневный обзор

Индексы приблизились к рекордным максимумам

Ежедневный обзор

7 октября 2024 г.

Коротко на текущий момент:

- Индексы приблизились к рекордным максимумам;
- Старт сезона корпоративной отчетности;
- Нефть превысила \$78 за баррель;
- Хедж-фонд Starboard Value приобрел долю в Pfizer на \$1 млрд;
- Spirit Airlines может подать заявление о банкротстве;
- Lamb Weston отчитался за первый квартал 2025 года;
- Строительство АЭС в Казахстане поддерживают 71.8% граждан – exit-poll института Евразийской интеграции.

Валютный рынок:

- Индекс доллара США (DXY), показывающий отношение курса доллара к корзине из шести мировых валют, вырос на 0.5% до уровня 102.5 п.;
- Курс USD/KZT снизился на 0.1% до уровня в 483.4.

Геополитика взвинтила цены на нефть

Геополитическая напряженность на Ближнем Востоке продолжила оказывать поддержку ценам на нефть, которые в пятницу превысили \$78 за баррель и подорожали за неделю более чем на 8%. Дальнейший курс движения нефтяных котировок продолжит определять геополитика, и согласно ведущему инвестиционному банку Goldman Sachs, в случае атак по нефтяным объектам Ирана со стороны Израиля, цены на нефть могут подскочить сразу на \$20 за баррель. Иран является одним из главных участников ОПЕК, суточное производство которого составляет почти 4 млн баррелей, что эквивалентно около 4% всей мировой нефтедобычи.

Фондовые индексы

Индексы	Регион	Посл. знач.	Изменение	
			За день	С начала года
Americas				
S&P 500	США	5 751.1	0.90%	20.23%
Dow Jones	США	42 352.8	0.81%	12.31%
NASDAQ	США	18 137.9	1.22%	20.16%
EMEA				
Euro Stoxx 50	Еврозона	4 954.9	0.68%	9.76%
FTSE 100	Великобритания	8 280.6	-0.02%	7.22%
CAC 40	Франция	7 541.4	0.85%	0.08%
DAX	Германия	19 120.9	0.55%	14.49%
IBEX 35	Испания	11 659.2	0.35%	15.60%
FTSE MIB	Италия	33 594.1	1.28%	10.76%
Asia/Pacific				
Nikkei 225	Япония	38 635.6	0.22%	15.19%
Hang Seng	Гонконг	22 736.9	2.82%	33.40%
Shanghai	Китай	3 087.5	2.88%	4.50%
Sensex	Индия	81 688.5	-0.98%	12.81%
Singapore	Сингапур	3 589.1	0.33%	11.66%
Emerging markets				
Bovespa	Бразилия	131 791.6	0.09%	-1.78%
RTSI\$	Россия	1 151.9	-0.20%	5.59%
NIFTY 50	Индия	25 065.8	0.20%	15.09%
Borsa Index	Турция	9 109.3	2.37%	23.16%
KASE	Казахстан	5 127.5	0.57%	23.23%

Товарный рынок

	Знач.	Изменение			
		1D	1W	1M	YTD
Brent	78.1	0.6%	8.4%	7.4%	1.3%
Медь	9 943.5	0.8%	-0.4%	9.4%	15.3%
Цинк	3 166.0	1.3%	2.5%	15.7%	19.1%
Золото	2 653.6	-0.1%	-0.2%	5.4%	28.6%
Серебро	32.2	0.6%	2.0%	11.7%	35.3%
Природный газ	2.9	-3.9%	-1.7%	26.6%	13.5%
Алюминий	2 653.0	0.9%	0.2%	11.5%	11.3%

Ежедневный обзор

7 октября 2024 г.

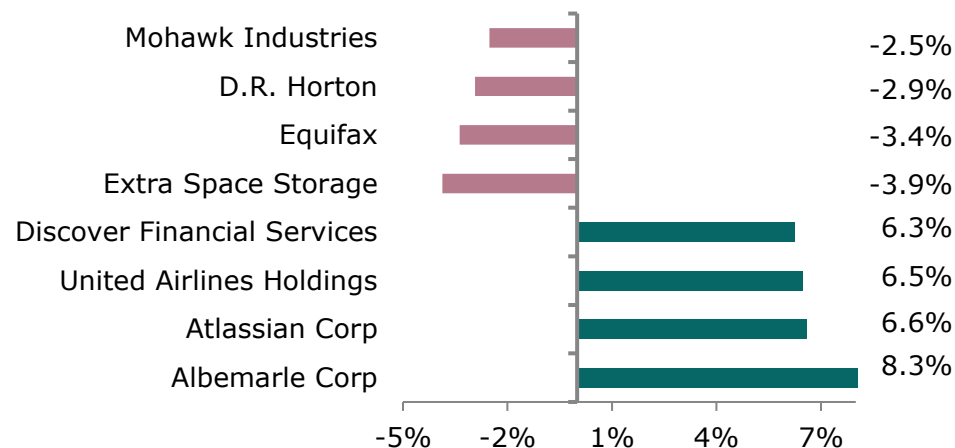
Индексы приблизились к рекордным максимумам

Биржевые фондовые индексы США вплотную приблизились к абсолютным историческим максимумам на фоне роста секторов информационных технологий (+1.0%), финансов (+1.5%) и вторичных товаров (+1.6%). На текущей неделе стартует сезон корпоративной отчетности, который может внести определенную волатильность на рынки. Эстафету публикации квартальных данных традиционно возьмут на себя крупнейшие американские банки, чьи финансовые результаты по итогам третьего квартала станут доступны до открытия торгов в пятницу. В тоже время, текущая неделя будет интересна с точки зрения публикации макроэкономической статистики, где особняком стоят данные по потребительской инфляции (CPI) за сентябрь, которые будут опубликованы в четверг, а также статистика по производственной инфляции (PPI), публикация которой запланирована на пятницу. Статистика по инфляции может частично предопределить курс дальнейшего движения монетарной политики в США, и эти данные будет учитывать американский регулятор на следующей встрече 06-07 ноября. На сегодняшний день рынок с вероятностью в 98% оценивает шансы снижения ставки на 25 б.п. Кроме того, повышенный интерес на текущей неделе будет представлять протокол сентябрьской встречи ФРС США (17-18 сентября), который будет опубликован в среду.

Хедж-фонд Starboard Value приобрел долю в Pfizer на \$1 млрд

Инвестиционная фирма Starboard Value приобрела долю в Pfizer стоимостью около \$1 млрд и стремится к изменениям в компании для улучшения ее показателей. Акции Pfizer значительно упали с пика 2021 года после успеха вакцины от COVID-19. Компания столкнулась с проблемами из-за снижения спроса на продукцию, связанную с пандемией, и теперь делает ставку на онкологические препараты, включая крупное приобретение Seagen за \$43 млрд. Pfizer также объявила о планах сокращения

Лидеры и аутсайдеры индекса S&P 500



Долговой рынок

	Валюта	YTM	YTM на			
			1D	1W	1M	YTD
US Treasuries (10YR)	US\$	3.84%	3.85%	3.75%	3.83%	4.03%
US Treasuries (30YR)	US\$	4.18%	4.18%	4.10%	4.12%	3.93%
UK Gilts (30YR)	GBP	4.02%	4.03%	4.01%	4.06%	4.49%
Germany (10YR)	EUR	2.14%	2.09%	2.18%	2.34%	2.48%
Kazakhstan (3YR)	US\$	4.89%	4.89%	4.78%	4.82%	3.49%

Валютный рынок

	Знач.	Изменение			
		1D	1W	1M	YTD
DXY	102.5	0.5%	2.1%	0.7%	-0.8%
USD/KZT	483.4	0.1%	0.4%	0.1%	8.4%
USD/RUB	95.1	0.5%	1.9%	7.7%	4.4%
EUR/USD	1.10	-0.5%	-1.7%	-1.2%	1.1%
GBP/USD	1.31	0.0%	-1.9%	-0.4%	3.3%
USD/JPY	148.7	1.2%	4.6%	3.7%	2.8%

Ежедневный обзор

7 октября 2024 г.

расходов, пытаюсь адаптироваться к постпандемическому рынку и давлению со стороны инвесторов.

Starboard Value, под руководством генерального директора Джеффри Смита, является инвестиционной компанией с диверсифицированным портфелем, уделяющей особое внимание технологическому сектору. Среди недавних значимых инвестиций фирмы можно отметить вложения в Salesforce и Autodesk. В 2019 году Starboard предприняла активные действия в отношении фармацевтической корпорации Bristol-Myers Squibb, пытаясь предотвратить приобретение конкурентом Celgene за \$74 млрд, однако эта инициатива не увенчалась успехом. В том же году компании удалось получить представительство в совете директоров Cerner Corporation, ведущего поставщика информационных технологий для здравоохранения.

»» Spirit Airlines может подать заявление о банкротстве

Spirit Airlines ведет переговоры с держателями облигаций о возможном банкротстве по главе 11 после неудавшегося слияния с JetBlue Airways. Компания борется с убытками и падением доходов, имея долговую нагрузку в \$3.3 млрд. Акции Spirit упали более чем на 30% после сообщений о переговорах. В то же время акции JetBlue выросли на 14%, благодаря новости. Spirit Airlines не получала годовой прибыли с начала пандемии COVID-19 и сейчас сокращает свою операционную деятельность, урезая маршруты и планируя сократить мощности на 20% в четвертом квартале. Spirit также пострадала от отзыва двигателей Pratt & Whitney, что привело к простоя части флота. Ситуация усугубилась после того, как сделка о слиянии с JetBlue была отклонена федеральным судьей в январе.

»» Lamb Weston отчитался за первый квартал 2025 года

Lamb Weston Holdings объявила результаты первого квартала 2025 финансового года и обновила прогноз на весь год. Акции компании снизились на 4.5% в пост-маркете. Lamb Weston сообщила о снижении продаж и прибыли по сравнению с прошлым годом. В ответ на мягкий спрос со стороны ресторанов и дисбаланс спроса и предложения, компания объявила о

Ежедневный обзор

7 октября 2024 г.

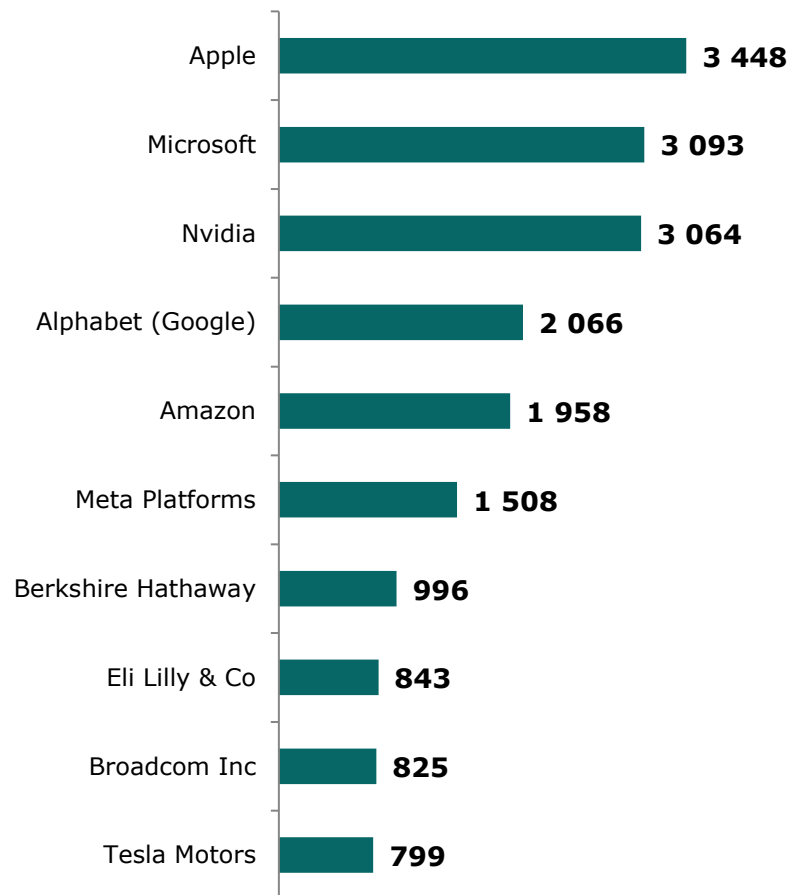
реструктуризации, включающей закрытие завода, временное сокращение производства и сокращение 4% персонала. Ожидается, что эти меры сэкономят \$55 млн до налогообложения и сократят капитальные затраты на \$100 млн в 2025 финансовом году. Компания снизила прогноз по чистой прибыли и скорректированной прибыли на акцию на 2025 финансовый год, но подтвердила прогноз по выручке.

В Северной Америке чистые продажи снизились на 3% до \$1 103.7 млн, а скорректированная EBITDA упала на \$103.3 млн до \$276.1 млн из-за потери доли рынка и снижения трафика в ресторанах. Международный сегмент показал рост продаж на 4% до \$550.4 млн, но скорректированная EBITDA снизилась на \$39.1 млн до \$50.5 млн. Операционный денежный поток составил \$330.2 млн, а капитальные затраты – \$335.6 млн.

Ежедневный обзор

7 октября 2024 г.

Рыночная капитализация 10 крупнейших публичных компаний США, млрд \$



Динамика изменения индекса S&P 500

	Изменение		Количество эмитентов	Вес. (%)
	в %	в пунктах		
S&P 500	0.9%	51.1	503	100%
Information Technology	1.0%	17.8	69	31.6%
Financials	1.6%	12.1	72	12.9%
Health Care	0.1%	0.5	62	11.6%
Consumer Discretionary	1.6%	9.2	50	10.0%
Communications Services	1.2%	6.1	22	9.0%
Industrials	0.6%	3.1	78	8.5%
Consumer Staples	0.2%	0.8	38	5.8%
Energy	1.1%	2.1	22	3.5%
Utilities	-0.2%	-0.3	31	2.6%
Real Estate	-0.7%	-0.9	31	2.3%
Materials	0.4%	0.5	28	2.2%

Ставки Libor

Libor (USD)	Знач.	Значение на дату			
		1D	1W	1M	YTD
LIBOR1M	4.96%	4.96%	4.97%	5.29%	5.26%
LIBOR3M	4.85%	4.85%	4.93%	5.28%	5.54%
LIBOR6M	4.68%	4.69%	4.76%	5.13%	5.81%
LIBOR12M	6.04%	5.96%	5.93%	5.72%	5.96%

Ежедневный обзор

7 октября 2024 г.

- **Строительство АЭС в Казахстане поддерживают 71.8% граждан - exit-poll института Евразийской интеграции**

Строительство АЭС в Казахстане поддерживают 71.8% граждан, против – 28.2%, следует из данных exit-poll института Евразийской интеграции, который провел исследование по заказу Zakon.kz.

"71.8% граждан проголосовали "за" строительство АЭС в Казахстане, против проголосовали 28.2%", – говорится в сообщении Zakon.kz. Опрос охватил 250 участков, из них 159 в городах, 91 в селах. 30 тыс. человек опрошены специально подготовленными интервьюерами методом face-to-face. Погрешность результатов исследования не превышает 1%. В Казахстане в воскресенье прошел референдум по вопросу строительства АЭС. Граждане страны отвечали на один единственный вопрос: "Согласны ли Вы со строительством атомной электростанции в Казахстане?".

Источник: «Интерфакс»

- **Книга заявок по долларovým еврооблигациям правительства Казахстана достигла почти \$6 млрд**

Казахстан разместил 10-летние долларové еврооблигации на \$1.5 млрд с купонной ставкой 4.714%, сообщило Министерство финансов республики. "Республика Казахстан успешно вернулась на рынок еврооблигаций, номинированных в долларах США, разместив выпуск на сумму \$1.5 млрд сроком на 10 лет с купонной ставкой 4.714%. (...) Совокупная книга заявок продемонстрировала устойчивый рост, достигнув почти \$6 млрд, что позволило установить купонную ставку и доходность на уровне 4.714%, с премией (спредом) к казначейским облигациям США в размере 88 базисных пунктов", – говорится в распространенном в пятницу сообщении.

В Минфине назвали этот спред "рекордным для развивающихся стран". Поясняется, что перед размещением состоялся однодневный виртуальный роуд-шоу, который был доступен только государствам с высоким инвестиционным рейтингом. В течение одного дня были проведены консультации с более чем 100 инвесторами из США, Великобритании, континентальной Европы, Азии и Ближнего Востока.

Еврооблигации были размещены на Лондонской фондовой бирже и бирже Международного финансового центра "Астана" AIX. В качестве международных организаторов, совместных лид-менеджеров и букраннеров сделки выступили Citi, JPMorgan, Societe Generale и в качестве казахстанского организатора – АО "BCC Invest".

Ранее сообщалось, что министерство финансов Казахстана начало букбилдинг долларových еврооблигаций объемом \$1.5 млрд.

Источник: Интерфакс

Ежедневный обзор

7 октября 2024 г.

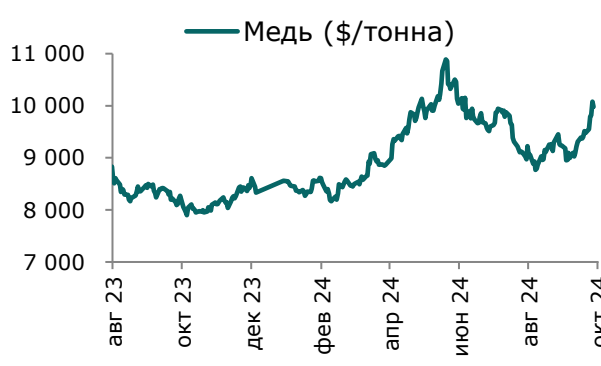
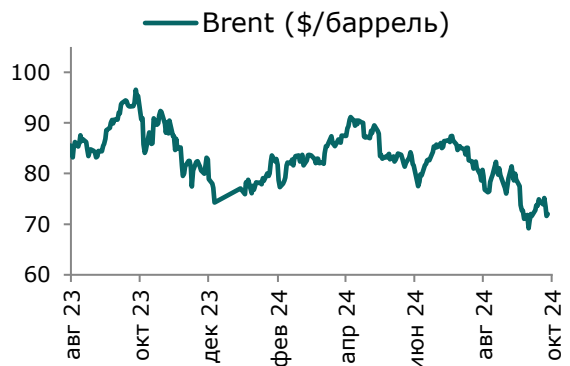
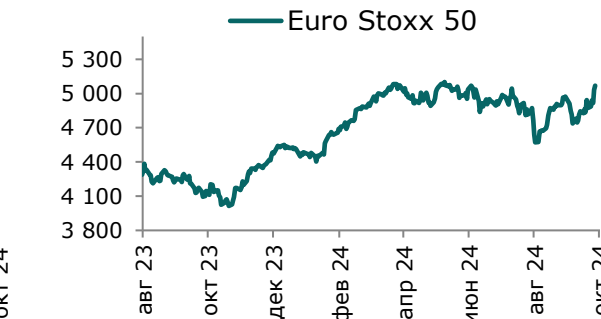
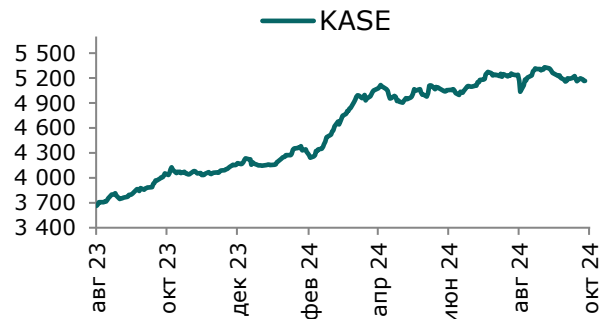
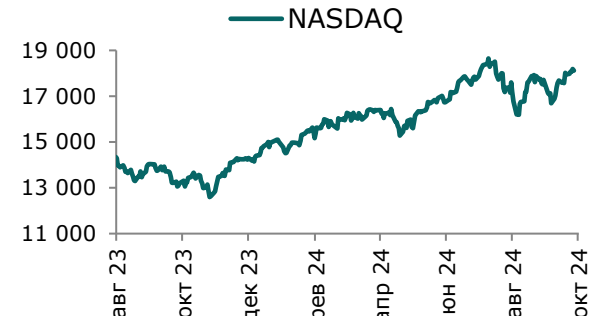
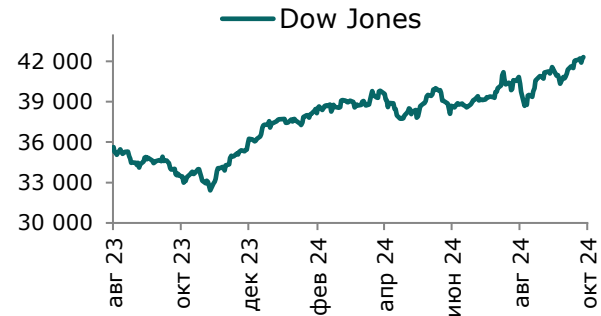
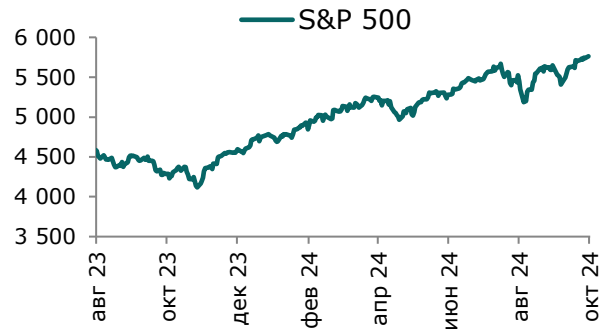
Таблица 1. Динамика изменения валют стран СНГ развивающихся и развитых стран

Валютная пара (индекс)	Страна	Базовая ставка	Инфляция* 2022	Инфляция* 2023	Курс	1D	1W	1M	YTD
USD/KZT	Казахстан	14.25%	14.9%	14.8%	483.4	0.1%	0.4%	0.1%	8.4%
USD/RUB	Россия	19.00%	13.8%	6.0%	95.1	0.5%	1.9%	7.7%	4.4%
USD/GEL	Грузия	8.00%	9.4%	2.4%	2.7	0.0%	0.1%	1.4%	5.2%
USD/KGS	Кыргызстан	9.00%	14.7%	8.0%	84.2	0.1%	0.1%	-1.2%	-3.5%
USD/TJS	Таджикистан	9.00%	4.5%	3.8%	10.7	0.0%	0.4%	0.4%	-1.9%
USD/UZS	Узбекистан	13.50%	12.3%	8.8%	12 751	0.0%	0.1%	0.8%	10.7%
USD/UAH	Украина	13.00%	20.1%	13.4%	41.2	-0.1%	0.0%	-0.4%	11.7%
Развивающиеся страны									
USD/CNY	Китай	4.35%	2.0%	0.2%	7.0	0.0%	-0.5%	-1.6%	-3.3%
USD/BRL	Бразилия	10.75%	9.3%	4.6%	5.5	-0.4%	0.1%	-2.3%	12.5%
USD/INR	Индия	6.50%	6.7%	5.7%	84.0	0.0%	0.2%	0.0%	2.1%
USD/ZAR	ЮАР	8.00%	6.9%	5.9%	17.5	-0.1%	2.2%	-1.2%	-6.9%
USD/TRY	Турция	50.00%	72.0%	53.4%	34.3	0.4%	0.3%	0.9%	31.3%
Развитые страны									
DXU	США	5.00%	8.0%	4.1%	102.5	0.5%	2.1%	0.7%	-0.8%
USD/CAD	Канада	4.25%	6.8%	3.9%	1.4	0.2%	0.4%	0.5%	2.2%
GBP/USD	Великобритания	5.00%	9.1%	7.4%	1.3	0.0%	-1.9%	-0.4%	3.3%
USD/CHF	Швейцария	1.00%	2.8%	2.2%	0.9	0.6%	2.1%	1.7%	-4.5%
USD/JPY	Япония	-0.10%	2.5%	3.3%	148.7	1.2%	4.6%	3.7%	2.8%
USD/KRW	Южная Корея	3.50%	5.1%	3.6%	1 348.2	1.9%	1.0%	1.3%	3.8%

Источник: Bloomberg. *показатель темпов инфляции в среднем за год

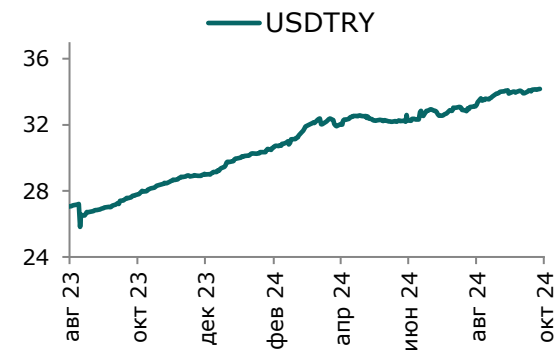
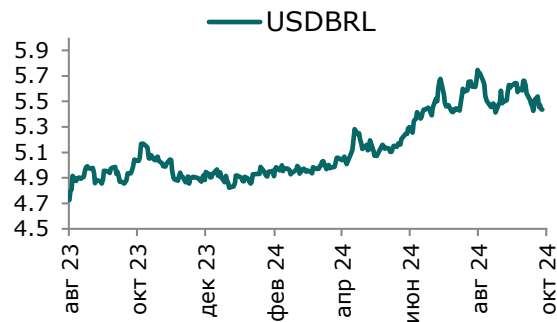
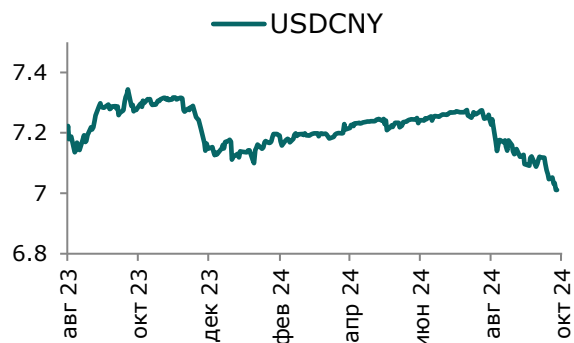
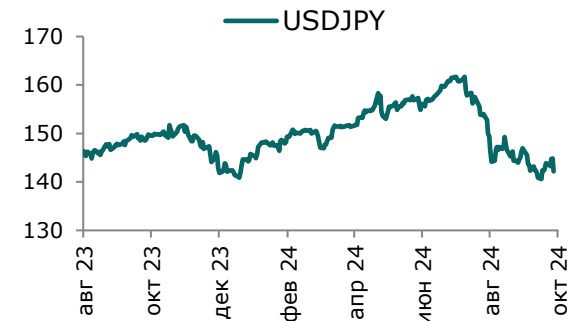
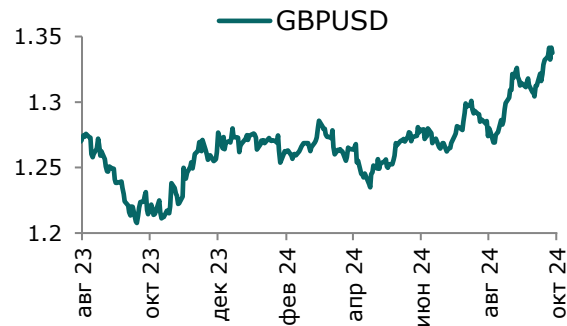
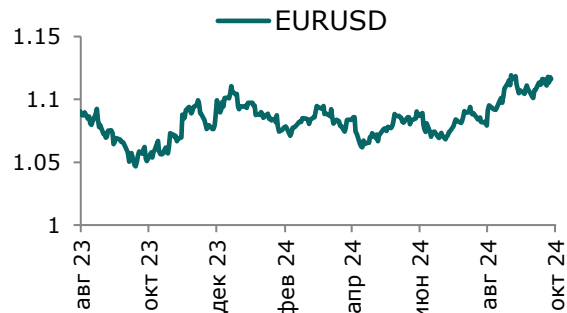
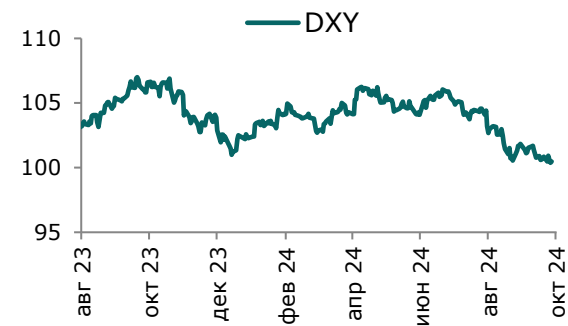
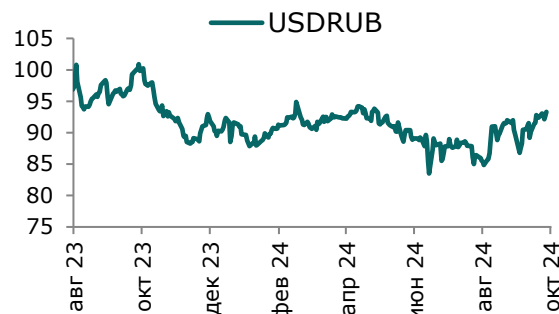
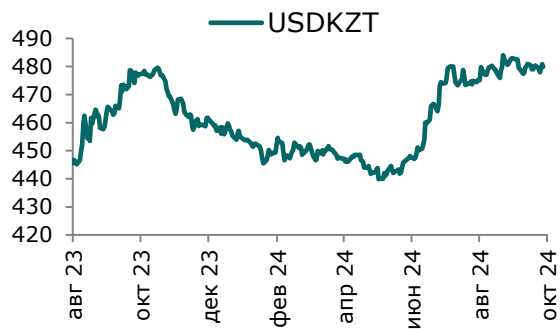
Ежедневный обзор

7 октября 2024 г.



Ежедневный обзор

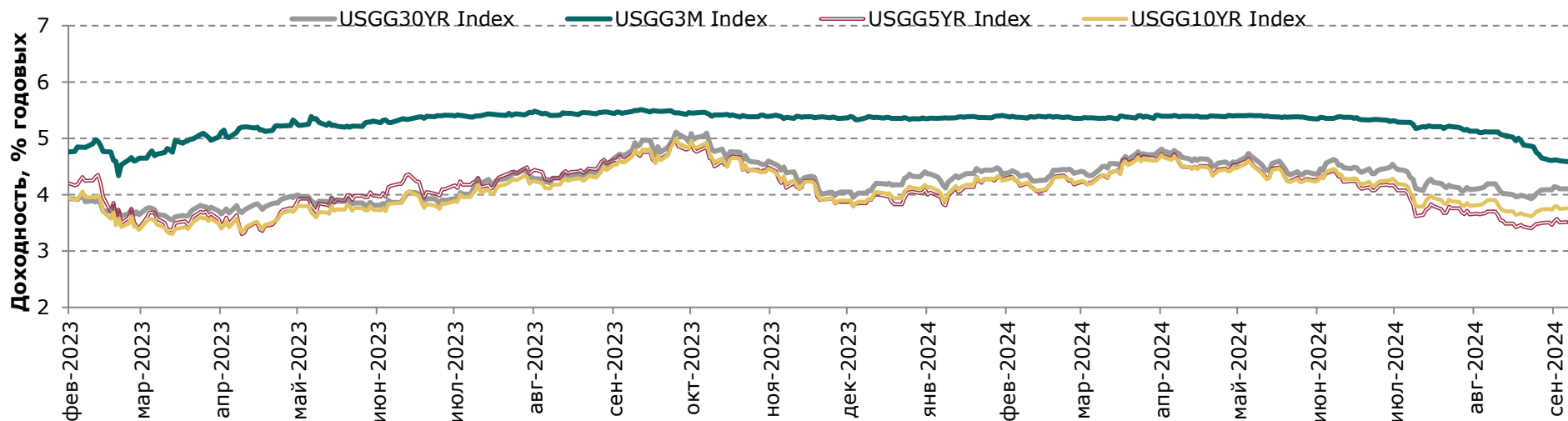
7 октября 2024 г.



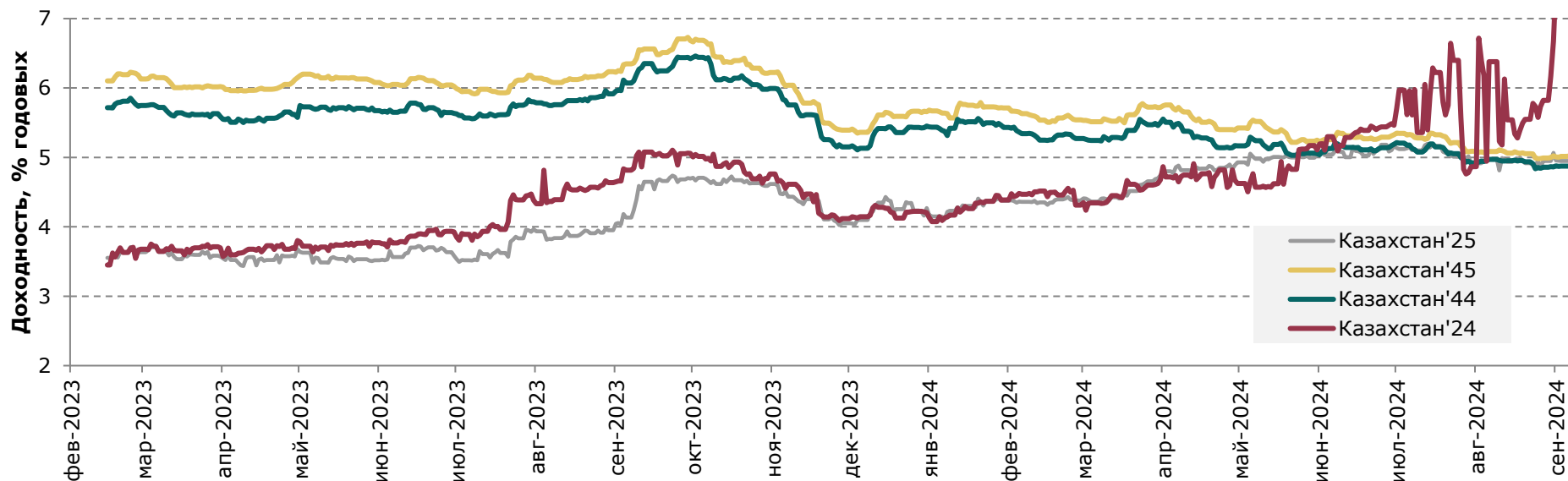
Ежедневный обзор

7 октября 2024 г.

Доходность государственных ценных бумаг США



Динамика доходности суверенных облигаций РК



Ежедневный обзор

7 октября 2024 г.

Таблица 2. Информация по казахстанским еврооблигациям

Выпуск	Валюта	Купон	Цена		Доходность		Спред		Дата погашения	Объем бумаг в обращении, млн.	Дюрация
			Покупка	Продажа	Покупка	Продажа	Z-Sprd	G-Sprd			
Республика Казахстан											
KAZAKS 0.6 09/30/26	EUR	0.60	94.45	95.15	3.53	3.14	102.67	126.97	30.09.2026	500	1.92
KAZAKS 1 1/2 09/30/34	EUR	1.50	85.52	86.46	3.22	3.10	79.25	101.71	30.09.2034	650	9.01
KAZAKS 3 7/8 10/14/24	USD	3.88	99.54	100.02	17.41	3.10	558.68	546.59	14.10.2024	1500	0.03
KAZAKS 6 1/2 07/21/45	USD	6.50	118.49	119.45	5.05	4.99	160.55	86.96	21.07.2045	1500	12.03
KAZAKS 5 1/8 07/21/25	USD	5.13	99.93	100.28	5.20	4.76	103.50	92.86	21.07.2025	2500	0.77
KAZAKS 4 7/8 10/14/44	USD	4.88	99.52	100.39	4.91	4.84	145.15	72.49	14.10.2044	1000	12.41
KAZAKS 2 3/8 11/09/28	EUR	2.38	97.23	98.03	3.10	2.89	77.82	106.97	09.11.2028	525	3.76
НК КазМунайГаз											
KZOKZ 6 3/8 10/24/48	USD	6.38	99.25	100.11	6.44	6.37	301.27	226.69	24.10.2048	1500	11.87
KZOKZ 5 3/4 04/19/47	USD	5.75	92.10	93.06	6.42	6.33	297.62	223.31	19.04.2047	1250	11.80
KZOKZ 5 3/8 04/24/30	USD	5.38	100.65	101.36	5.24	5.09	192.98	162.59	24.04.2030	1250	4.65
KZOKZ 3 1/2 04/14/33	USD	3.50	86.90	87.98	5.44	5.27	206.88	166.48	14.04.2033	750	7.03
KZOKZ 4 3/4 04/19/27	USD	4.75	99.58	100.29	4.93	4.63	146.49	125.74	19.04.2027	250	2.32
Самрук Казына											
SAMRUK 2 10/28/26	USD	2.00	93.95	94.81	5.11	4.66	151.78	132.44	28.10.2026	500	1.97
КазТрансГаз											
KZTGKZ 4 3/8 09/26/27	USD	4.38	97.19	98.13	5.41	5.06	195.57	174.50	26.09.2027	706	2.75
Банк Развития Казахстана											
DBKAZ 5 3/4 05/12/25	USD	5.75	99.70	100.36	6.24	5.14	153.50	143.73	12.05.2025	336	0.58
DBKAZ 6 03/23/26	USD	6.00	99.81	100.93	6.14	5.33	220.44	199.08	23.03.2026	107	1.39
DBKAZ 2.95 05/06/31	USD	2.95	85.69	86.42	5.57	5.43	225.47	190.85	06.05.2031	255	5.75
ТенгизШевройл											
TENGIZ 4 08/15/26	USD	4.00	97.56	98.39	5.59	5.05	183.19	162.51	15.08.2026	1000	1.53
TENGIZ 3 1/4 08/15/30	USD	3.25	86.78	87.77	5.95	5.73	260.67	228.72	15.08.2030	750	5.17
TENGIZ 2 5/8 08/15/25	USD	2.63	97.27	98.15	5.88	4.81	145.85	136.44	15.08.2025	500	0.84

Ежедневный обзор

7 октября 2024 г.

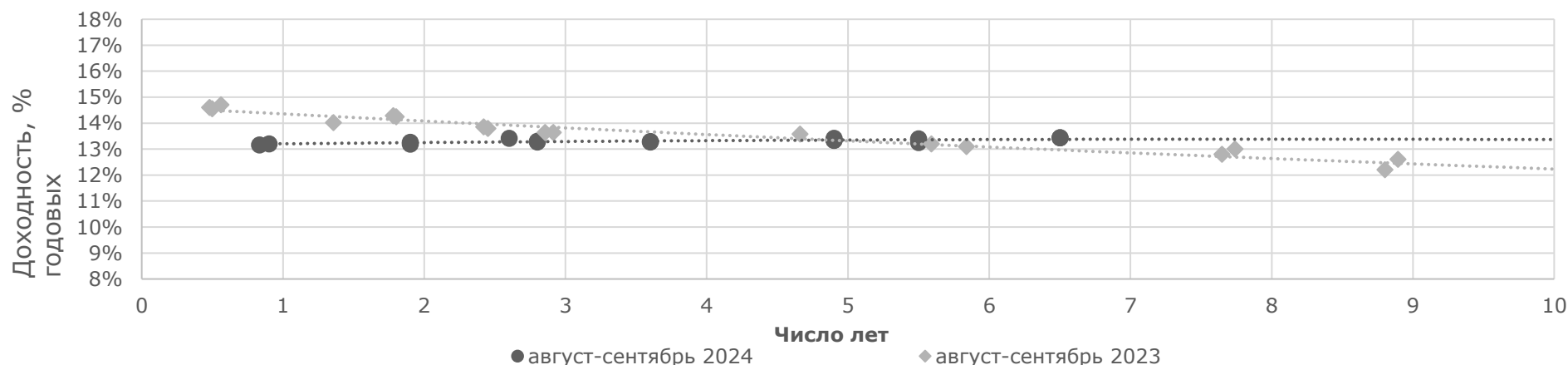
Таблица 3. Информация по узбекским еврооблигациям

Выпуск	Валюта	Купон	Цена		Доходность		Спред		Дата погашения	Объем бумаг в обращении, млн.	Дюрация
			Покупка	Продажа	Покупка	Продажа	Z-Sprd	G-Sprd			
Республика Узбекистан											
UZBEK 5.375 02/20/2029	USD	5.38%	96.63	97.50	6.26	6.03	291.58	265.15	20.02.2029	500	3.81
UZBEK 3.700 11/25/2030	USD	3.70%	86.04	86.97	6.49	6.29	315.41	282.56	25.11.2030	555	5.25
НБ Республики Узбекистан											
NBUZB 4.85 10/21/2025	USD	4.85%	98.25	99.03	6.60	5.81	239.95	226.34	21.10.2025	300	0.99
Узпромстройбанк											
SQBZU 5.75 12/02/2024	USD	5.75%	99.74	100.59	7.19	2.22	-10.76	-2.50	02.12.2024	78	0.17
Ипотека Банк											
IPTBZU 5.5 11/19/2025	USD	5.50%	98.05	98.56	7.32	6.84	342.37	326.92	19.11.2025	300	1.05

Таблица 4. Информация по прочим еврооблигациям

Выпуск	Валюта	Купон	Цена		Доходность		Спред		Дата погашения	Объем бумаг в обращении, млн.	Дюрация
			Покупка	Продажа	Покупка	Продажа	Z-Sprd	OAS-Sprd			
SEASpan Corp	USD	5.50%	94.05	95.46	6.97	6.61	355.40	318.48	01.08.2029	750	4.11
CYDSA SAB DE CV	USD	6.25%	98.77	99.78	6.71	6.33	323.89	255.57	04.10.2027	181	2.62
EMPRESA ELECTRICA COCHRA	USD	5.50%	96.68	97.88	8.12	7.16	412.67	398.58	14.05.2027	196	1.25
IOCHPE-MAX/MAX WHEELS MX	USD	5.00%	93.80	94.70	6.97	6.68	357.43	332.63	07.05.2028	400	3.15
ADECOAGRO SA	USD	6.00%	99.48	100.48	6.19	5.49	272.39	178.59	21.09.2027	416	2.68
PT ADARO INDONESIA	USD	4.25%	99.63	99.92	8.71	5.17	197.04	236.01	31.10.2024	750	0.08

Кривая доходности ГЦБ РК



Ежедневный обзор

7 октября 2024 г.

Таблица 5. Последние размещения ГЦБ

Эмитент	Тикер	Доходность	Лет до погашения*	Дата размещения
Ценные бумаги Министерства Финансов				
Министерство Финансов	MUM072_0015	13.25%	5.50	26.сен.2024
Министерство Финансов	MUM300_0003	13.31%	15.40	17.сен.2024
Министерство Финансов	MUM096_0012	13.34%	4.90	17.сен.2024
Министерство Финансов	MOM060_0052	13.19%	1.90	10.сен.2024
Министерство Финансов	MUM072_0015	13.39%	5.50	10.сен.2024
Министерство Финансов	MUM192_0002	13.27%	3.60	10.сен.2024
Министерство Финансов	MUM096_0012	13.33%	4.90	03.сен.2024
Министерство Финансов	MUM084_0019	13.43%	6.50	03.сен.2024
Министерство Финансов	MKM012_0158	13.16%	0.83	03.сен.2024
Министерство Финансов	MUM096_0012	13.35%	4.90	27.август.2024
Министерство Финансов	MUM156_0005	13.30%	2.80	27.август.2024
Министерство Финансов	MUM180_0015	13.28%	12.00	27.август.2024
Министерство Финансов	MUM300_0001	13.17%	14.30	27.август.2024
Министерство Финансов	MUM084_0019	13.43%	6.50	26.август.2024
Министерство Финансов	MUM120_0017	13.41%	2.60	26.август.2024
Министерство Финансов	MUM120_0018	13.27%	2.80	20.август.2024
Министерство Финансов	MUM300_0002	13.16%	14.70	20.август.2024
Министерство Финансов	MUM192_0002	13.29%	3.60	13.август.2024
Министерство Финансов	MUM108_0012	13.26%	1.90	13.август.2024
Министерство Финансов	MUM096_0012	13.41%	4.90	06.август.2024
Министерство Финансов	MKM012_0158	13.20%	0.90	06.август.2024
Министерство Финансов	MUM084_0019	13.43%	6.50	26.август.2024
Министерство Финансов	MUM120_0017	13.41%	2.60	26.август.2024
Министерство Финансов	MUM300_0003	13.26%	15.40	23.июль.2024
Министерство Финансов	MUM072_0015	13.43%	5.50	23.июль.2024
Министерство Финансов	MUM108_0012	13.30%	1.90	23.июль.2024
Министерство Финансов	MUM168_0005	13.35%	10.50	23.июль.2024
Министерство Финансов	MUM240_0001	13.44%	7.60	23.июль.2024
Министерство Финансов	MUM192_0002	13.27%	3.70	23.июль.2024
Министерство Финансов	MKM012_0158	13.23%	1.00	16.июль.2024
Министерство Финансов	MUM108_0013	13.45%	4.60	16.июль.2024
Министерство Финансов	MUM156_0005	13.39%	2.90	16.июль.2024
Министерство Финансов	MUM084_0019	13.49%	6.50	16.июль.2024
Министерство Финансов	MUM180_0013	13.33%	8.60	16.июль.2024
Министерство Финансов	MUM180_0016	13.30%	12.40	16.июль.2024
Министерство Финансов	MUM108_0012	13.42%	2.00	09.июль.2024
Министерство Финансов	MUM072_0015	13.49%	5.60	09.июль.2024
Министерство Финансов	MUM156_0007	13.49%	9.50	09.июль.2024
Министерство Финансов	MUM240_0001	13.50%	7.80	09.июль.2024
Министерство Финансов	MUM192_0002	13.50%	3.70	09.июль.2024
Министерство Финансов	MUM156_0005	13.45%	2.90	02.июль.2024
Министерство Финансов	MKM012_0158	13.34%	1.00	02.июль.2024
Министерство Финансов	MUM108_0013	13.47%	4.70	02.июль.2024
Министерство Финансов	MUM084_0019	13.36%	6.50	02.июль.2024

Ежедневный обзор

7 октября 2024 г.

Министерство Финансов	MOM048_0054	13.40%	2.20	25.июнь.2024
Министерство Финансов	MUM180_0016	13.49%	12.40	25.июнь.2024
Министерство Финансов	MUM072_0015	13.43%	5.60	25.июнь.2024
Министерство Финансов	MUM192_0002	13.43%	3.80	25.июнь.2024
Министерство Финансов	MUM168_0003	13.49%	7.70	25.июнь.2024
Министерство Финансов	MUM120_0017	13.40%	2.70	21.июнь.2024
Министерство Финансов	MUM240_0002	13.40%	9.80	21.июнь.2024
Министерство Финансов	MKM012_0157	13.39%	0.80	21.июнь.2024
Министерство Финансов	MUM108_0014	13.36%	7.80	21.июнь.2024
Министерство Финансов	MUM084_0019	13.29%	6.70	18.июнь.2024
Министерство Финансов	MUM168_0005	13.33%	10.70	18.июнь.2024
Министерство Финансов	MUM108_0013	13.35%	4.80	18.июнь.2024
Министерство Финансов	MUM180_0006	13.34%	2.80	18.июнь.2024
Министерство Финансов	MUM180_0014	13.31%	8.80	18.июнь.2024
Министерство Финансов	MKM012_0157	13.20%	0.80	18.июнь.2024
Министерство Финансов	MUM240_0001	13.10%	7.90	11.июнь.2024
Министерство Финансов	MUM240_0002	13.13%	9.90	11.июнь.2024
Министерство Финансов	MUM192_0002	13.14%	3.80	11.июнь.2024
Министерство Финансов	MUM072_0015	13.11%	5.70	11.июнь.2024
Министерство Финансов	MOM048_0054	13.11%	2.30	11.июнь.2024
Министерство Финансов	MUM180_0014	12.98%	8.80	04.июнь.2024
Министерство Финансов	MUM120_0017	12.99%	2.70	04.июнь.2024
Министерство Финансов	MUM108_0013	12.95%	4.80	04.июнь.2024
Министерство Финансов	MUM084_0019	12.95%	6.60	04.июнь.2024
Министерство Финансов	MKM012_0157	13.00%	0.80	04.июнь.2024
Министерство Финансов	MUM084_0019	12.75%	6.60	30.май.2024
Министерство Финансов	MKM012_0157	12.90%	0.90	30.май.2024
Министерство Финансов	MUM180_0013	12.80%	8.70	30.май.2024
Министерство Финансов	MUM180_0006	12.94%	2.80	30.май.2024
Министерство Финансов	MUM168_0005	12.55%	10.60	28.май.2024
Министерство Финансов	MUM180_0016	12.54%	12.50	28.май.2024
Министерство Финансов	MUM192_0002	12.86%	3.80	28.май.2024
Министерство Финансов	MUM240_0001	12.90%	7.80	28.май.2024
Министерство Финансов	MUM180_0014	12.86%	8.80	28.май.2024
Министерство Финансов	MUM120_0017	12.64%	2.80	21.май.2024
Министерство Финансов	MKM012_0157	12.60%	0.90	21.май.2024
Министерство Финансов	MUM084_0019	12.66%	6.70	21.май.2024
Министерство Финансов	MUM240_0002	12.68%	9.80	21.май.2024
Министерство Финансов	MUM108_0013	12.61%	4.80	21.май.2024
Министерство Финансов	MUM072_0015	12.55%	5.80	14.май.2024
Министерство Финансов	MUM168_0003	12.56%	7.90	14.май.2024
Министерство Финансов	MUM192_0002	12.52%	3.90	14.май.2024
Министерство Финансов	MUM240_0002	12.57%	10.00	14.май.2024
Министерство Финансов	MUM180_0006	12.37%	2.90	06.май.2024
Министерство Финансов	MUM180_0014	12.15%	9.00	06.май.2024
Министерство Финансов	MUM084_0019	12.27%	6.80	06.май.2024
Министерство Финансов	MUM108_0013	12.30%	4.90	06.май.2024
Министерство Финансов	MKM012_0157	12.22%	0.90	06.май.2024

Ежедневный обзор

7 октября 2024 г.

Министерство Финансов	MUM108_0012	11.97%	2.10	30.апр.2024
Министерство Финансов	MUM072_0015	12.12%	5.80	30.апр.2024
Министерство Финансов	MUM156_0007	12.15%	9.80	30.апр.2024
Министерство Финансов	MUM168_0003	12.15%	7.90	30.апр.2024
Министерство Финансов	MUM084_0019	12.10%	6.70	26.апр.2024
Министерство Финансов	MUM180_0006	12.00%	2.90	26.апр.2024
Министерство Финансов	MKM012_0157	11.70%	0.90	26.апр.2024
Министерство Финансов	MUM108_0013	12.11%	4.90	26.апр.2024
Министерство Финансов	MUM180_0014	12.15%	8.90	26.апр.2024
Министерство Финансов	MUM096_0011	12.11%	4.40	23.апр.2024
Министерство Финансов	MUM168_0005	12.15%	10.70	23.апр.2024
Министерство Финансов	MUM084_0019	12.09%	6.70	23.апр.2024
Министерство Финансов	MUM168_0003	12.15%	7.90	23.апр.2024
Министерство Финансов	MUM072_0015	11.96%	5.80	16.апр.2024
Министерство Финансов	MUM168_0005	12.15%	10.70	16.апр.2024
Министерство Финансов	MUM300_0003	12.15%	15.60	16.апр.2024
Министерство Финансов	MUM096_0011	11.45%	4.50	16.апр.2024
Министерство Финансов	MUM180_0013	12.08%	8.80	16.апр.2024
Министерство Финансов	MUM108_0012	11.83%	2.20	16.апр.2024
Министерство Финансов	MKM012_0157	11.71%	1.00	09.апр.2024
Министерство Финансов	MUM096_0012	11.85%	5.20	09.апр.2024
Министерство Финансов	MUM300_0002	12.15%	15.10	09.апр.2024
Министерство Финансов	MUM156_0007	12.15%	9.70	09.апр.2024
Министерство Финансов	MUM120_0019	11.99%	6.80	09.апр.2024
Министерство Финансов	MUM072_0015	11.96%	5.80	02.апр.2024
Министерство Финансов	MUM180_0006	11.38%	2.90	02.апр.2024
Министерство Финансов	MUM156_0007	12.15%	9.70	02.апр.2024
Министерство Финансов	MUM156_0007	12.15%	9.90	26.мар.2024
Министерство Финансов	MUM084_0019	12.00%	6.90	26.мар.2024
Министерство Финансов	MUM108_0012	11.40%	2.30	26.мар.2024
Министерство Финансов	MUM168_0005	12.15%	11.00	26.мар.2024
Министерство Финансов	MKM012_0156	11.74%	0.80	19.мар.2024
Министерство Финансов	MUM120_0017	11.44%	2.90	19.мар.2024
Министерство Финансов	MUM180_0016	12.15%	12.70	19.мар.2024
Министерство Финансов	MUM120_0019	11.94%	6.70	19.мар.2024
Министерство Финансов	MOM048_0052	11.51%	1.80	12.мар.2024
Министерство Финансов	MUM156_0007	12.15%	9.80	12.мар.2024
Министерство Финансов	MUM168_0005	12.15%	10.80	12.мар.2024
Министерство Финансов	MUM072_0015	11.97%	5.90	12.мар.2024
Министерство Финансов	MKM012_0156	11.90%	0.80	5.мар.2024
Министерство Финансов	MUM132_0007	12.00%	8.30	5.мар.2024
Министерство Финансов	MUM192_0003	11.41%	4.50	5.мар.2024
Министерство Финансов	MUM132_0007	12.00%	8.40	27.фев.2024
Министерство Финансов	MUM084_0019	11.90%	6.90	27.фев.2024
Министерство Финансов	MUM156_0007	12.15%	9.80	27.фев.2024
Министерство Финансов	MUM192_0003	11.50%	4.50	20.фев.2024
Министерство Финансов	MUM156_0007	12.14%	9.80	20.фев.2024
Министерство Финансов	MUM084_0019	11.90%	6.90	20.фев.2024

Ежедневный обзор

7 октября 2024 г.

Министерство Финансов	MUM180_0016	12.15%	12.80	13.фев.2024
Министерство Финансов	MUM120_0018	11.51%	3.30	13.фев.2024
Министерство Финансов	MUM132_0007	12.15%	8.30	13.фев.2024
Министерство Финансов	MUM096_0012	12.00%	5.40	13.фев.2024
Министерство Финансов	MUM300_0002	12.15%	15.30	6.фев.2024
Министерство Финансов	MOM048_0052	11.97%	1.90	6.фев.2024
Министерство Финансов	MUM180_0016	12.15%	12.80	6.фев.2024
Министерство Финансов	MKM009_0019	12.95%	0.70	29.январ.2024
Министерство Финансов	MKM009_0019	12.96%	0.80	23.январ.2024
Министерство Финансов	MUM180_0015	12.15%	12.60	23.январ.2024
Министерство Финансов	MOM048_0052	12.00%	2.00	23.январ.2024
Министерство Финансов	MUM192_0003	12.30%	4.70	23.январ.2024
Министерство Финансов	MUM120_0018	12.74%	3.42	16.январ.2024
Министерство Финансов	MKM012_0156	13.10%	0.97	16.январ.2024
Министерство Финансов	MUM180_0011	12.54%	5.49	16.январ.2024
Министерство Финансов	MUM180_0015	12.12%	12.43	16.январ.2024
Министерство Финансов	MUM144_0009	12.15%	9.49	9.январ.2024
Министерство Финансов	MUM096_0014	12.69%	7.24	9.январ.2024
Министерство Финансов	MKM012_0156	13.34%	0.99	9.январ.2024
Министерство Финансов	MUM120_0018	12.87%	3.43	9.январ.2024
Министерство Финансов	MUM180_0011	12.69%	5.52	9.январ.2024
Министерство Финансов	MUM096_0014	12.81%	7.25	4.январ.2024
Министерство Финансов	MUM144_0009	12.15%	9.50	4.январ.2024
Министерство Финансов	MUM300_0001	12.49%	14.70	4.январ.2024
Министерство Финансов	MUM192_0003	12.87%	4.64	4.январ.2024
Министерство Финансов	MUM132_0007	12.45%	8.64	20.декаб.2023
Министерство Финансов	MUM096_0011	13.00%	4.93	20.декаб.2023
Министерство Финансов	MOM060_0052	13.00%	2.64	13.декаб.2023
Министерство Финансов	MUM096_0013	13.00%	6.23	6.декаб.2023
Министерство Финансов	MOM024_0088	13.75%	1.42	6.декаб.2023
Министерство Финансов	MOM060_0054	13.10%	4.01	29.нояб.23
Министерство Финансов	MUM156_0007	12.15%	10.20	22.нояб.23
Министерство Финансов	MUM096_0011	13.19%	5.10	15.нояб.23
Министерство Финансов	MUM216_0001	11.70%	13.17	15.нояб.23
Министерство Финансов	MUM144_0009	12.25%	10.75	8.нояб.23
Министерство Финансов	MUM096_0014	12.65%	7.52	1.нояб.23
Министерство Финансов	MOM036_0091	14.00%	1.31	24.окт.23
Министерство Финансов	MUM192_0003	13.29%	4.91	24.окт.23
Министерство Финансов	MUM168_0005	12.04%	11.43	18.окт.23
Министерство Финансов	MUM096_0012	13.05%	5.82	18.окт.23
Министерство Финансов	MOM036_0091	14.00%	1.34	11.окт.23
Министерство Финансов	MUM132_0007	12.50%	8.83	11.окт.23
Министерство Финансов	MUM108_0012	13.60%	2.73	4.окт.23
Министерство Финансов	MUM096_0012	13.09%	5.81	27.сен.23
Министерство Финансов	MOM060_0052	13.64%	5.82	27.сен.23
Министерство Финансов	MKM012_0154	14.60%	2.93	20.сен.23
Министерство Финансов	MUM216_0001	11.70%	0.54	20.сен.23
Министерство Финансов	MUM096_0014	12.80%	12.90	20.сен.23

Ежедневный обзор

7 октября 2024 г.

Министерство Финансов	MUM156_0007	12.05%	7.61	13.сен.23
Министерство Финансов	MKM012_0154	14.55%	10.43	13.сен.23
Министерство Финансов	MOM060_0052	13.64%	2.92	6.сен.23
Министерство Финансов	MUM132_0007	12.60%	8.93	6.сен.23
Министерство Финансов	MOM024_0087	14.02%	1.40	6.сен.23
Министерство Финансов	MKM012_0154	14.70%	0.56	23.авг.23
Министерство Финансов	MOM048_0052	13.85%	2.42	23.авг.23
Министерство Финансов	MUM216_0001	11.70%	12.95	23.авг.23
Министерство Финансов	MUM120_0016	14.28%	1.78	16.авг.23
Министерство Финансов	MUM084_0018	13.58%	4.66	16.авг.23
Министерство Финансов	MUM096_0014	13.00%	7.74	16.авг.23
Министерство Финансов	MUM156_0007	12.16%	10.52	16.авг.23
Министерство Финансов	MOM048_0052	13.79%	2.45	09.авг.23
Министерство Финансов	MUM120_0016	14.24%	1.80	09.авг.23
Министерство Финансов	MUM072_0014	13.20%	5.59	02.авг.23

Источник: KASE. *лет до погашения с момента размещения

Ежедневный обзор

7 октября 2024 г.

Таблица 6. Доля владения нот НБК нерезидентами, млрд тенге

Доля владения нот НБК нерезидентами						
Дата	Резиденты	Нерезиденты	Всего в обращении	Резиденты	Нерезиденты	Изменение (нерезиденты)
20.09.2024	444.38	60.94	505.32	87.94	12.06	4.76
13.09.2024	449.16	56.18	505.35	88.88	11.12	1.96
06.09.2024	451.18	54.22	505.35	89.27	10.73	0.00
29.08.2024	451.13	54.22	505.35	89.27	10.73	0.53
23.08.2024	450.60	54.75	505.35	89.17	10.83	-24.38
16.08.2024	475.01	30.37	505.38	93.99	6.01	4.14
09.08.2024	470.87	34.51	505.38	93.17	6.83	10.74
02.08.2024	460.13	45.25	505.38	91.05	8.95	6.25
26.07.2024	453.88	51.50	505.38	89.81	10.19	-51.50
19.07.2024	404.99	0.00	404.99	100.00	0.00	8.29
12.07.2024	396.71	8.29	404.99	97.95	2.05	11.75
05.07.2024	384.96	20.04	404.99	95.05	4.95	0.76
28.06.2024	384.19	20.80	404.99	94.86	5.14	-6.80
21.06.2024	415.32	14.00	429.32	96.74	3.26	8.90
14.06.2024	406.42	22.90	429.32	94.70	5.30	21.12
07.06.2024	385.30	44.02	429.32	89.80	10.20	-23.21
31.05.2024	408.51	20.81	429.32	95.20	4.85	-14.97
24.05.2024	402.13	5.84	407.97	98.60	1.40	46.70
17.05.2024	355.43	52.54	407.97	87.10	12.90	0.00
10.05.2024	355.42	52.56	407.97	87.10	12.90	-51.89
04.05.2024	407.31	0.66	407.97	99.80	0.20	-85.60
26.04.2024	492.86	12.36	505.23	97.60	2.40	93.30
19.04.2024	399.31	105.66	505.23	79.00	20.10	0.00
12.04.2024	399.31	105.92	505.23	79.00	20.10	89.30
05.04.2024	488.60	16.62	505.23	96.70	3.30	53.00
29.03.2024	435.48	69.62	505.09	86.20	13.80	0.00
20.03.2024	435.48	69.62	505.09	86.20	13.80	0.00
15.03.2024	435.48	69.62	505.09	86.20	13.80	0.00
07.03.2024	435.48	69.62	505.09	86.20	13.80	18.10
01.03.2024	756.86	51.49	808.35	93.60	6.40	-62.20
23.02.2024	694.70	113.65	808.35	85.90	14.10	10.00
16.02.2024	704.92	103.43	808.35	87.20	12.80	36.00
02.02.2024	961.00	50.00	1 011.00	95.00	5.00	-2.00
26.01.2024	958.99	52.01	1 011.00	94.90	5.10	0.60
19.01.2024	959.54	51.45	1 011.00	94.90	5.10	1.45
12.01.2024	961.00	50.00	1 011.00	95.10	4.90	39.60
05.01.2024	1 199.90	10.44	1 210.35	99.10	0.90	0.00
29.12.2023	1 199.90	10.44	1 210.35	99.10	0.90	0.00

Источник: Национальный Банк РК

АО «Halyk Finance»

Департамент торговых идей

E-mail

dti@halykfinance.kz

Департамент продаж

E-mail

sales@halykfinance.kz

Адрес:

Halyk Finance
пр. Абая, 109 «В», 5 этаж
A05A1B4, Алматы, Республика Казахстан
Тел. +7 727 339 43 77
www.halykfinance.kz

Bloomberg

HLFN

Refinitiv

Halyk Finance

Factset

Halyk Finance

Capital IQ

Halyk Finance

Заявление об ограничении ответственности

Настоящая публикация носит исключительно информационный характер и не является предложением или попыткой со стороны АО «Halyk Finance» купить, продать или вступить в иную сделку в отношении каких-либо ценных бумаг и иных финансовых инструментов, на которые в настоящей публикации может содержаться ссылка. Предоставить какие-либо инвестиционные рекомендации или услуги. Указанные предложения могут быть направлены исключительно в соответствии с требованиями применимого законодательства. Настоящая публикация основана на информации, которую мы считаем надежной, однако мы не утверждаем, что все приведенные сведения абсолютно точны. При этом, отмечаем, что прошлая доходность не является показателем доходности инвестиций в будущем. Мы не несем ответственности за использование клиентами информации, содержащейся в настоящей публикации, а также за сделки и операции с ценными бумагами и иными финансовыми инструментами, упоминающимися в ней. Мы не берем на себя обязательство регулярно обновлять информацию, которая содержится в настоящей публикации или исправлять возможные неточности. HF, его аффилированные и должностные лица, партнеры и сотрудники, в том числе лица, участвующие в подготовке и выпуске этого материала, оставляют за собой право участвовать в сделках в отношении упоминающихся в настоящей публикации ценных бумаг и иных финансовых инструментов. Также отмечаем, что на ценные бумаги и иные финансовые инструменты, рассматриваемые в настоящей публикации и номинированные в иностранной валюте, могут оказывать влияние обменные курсы валют. Изменение обменных курсов валют может вызвать снижение стоимости инвестиций в указанные активы. Следует иметь в виду, что инвестирование в Американские депозитарные расписки также подвержено риску изменения обменного курса валют, а инвестирование в казахстанские ценные бумаги и иные финансовые инструменты имеет значительный риск. В указанной связи, инвесторы до принятия решения об участии в сделках с ценными бумагами и иными финансовыми инструментами, рассматриваемыми в настоящей публикации, должны проводить собственное исследование относительно надежности эмитентов данных ценных бумаг и иных финансовых инструментов.

Настоящая информация не предназначена для публичного распространения и не может быть воспроизведена, передана или опубликована, целиком или по частям, без предварительного письменного разрешения АО «Halyk Finance».