



Ежедневный обзор

Индексы падают на фоне эскалации конфликта

Ежедневный обзор

4 октября 2024 г.

Коротко на текущий момент:

- Индексы падают на фоне эскалации конфликта;
- Levi Strauss падает после отзыва прогноза на год;
- Constellations Brands упала в цене после выхода отчета;
- Казахстан размещает евробонды на \$1.5 млрд, индикативная ставка купона – 4.87%;
- Казахстан обеспечит в октябре наибольший объем компенсации перепроизводства нефти в рамках ОПЕК+.

Валютный рынок:

- Индекс доллара США (DXY), показывающий отношение курса доллара к корзине из шести мировых валют, вырос на 0.3% до уровня 102.0 п.;
- Курс USD/KZT укрепился на 0.4% до уровня в 482.6.

Цены на нефть продолжают рост

Рост цен на нефть усилился в четверг после того, как президент США Джо Байден предложил правительству США поддержать удар Израиля по иранским нефтяным объектам в ответ на ракетный обстрел Ирана, что может привести к росту цен на бензин всего за несколько недель до президентских выборов.

Нефтяной рынок находится в фазе роста со вторника, когда запуск Ираном одной из крупнейших в истории ракетных атак по израильским целям вновь вызвал опасения войны между двумя крупнейшими военными державами региона. Израиль пообещал решительный отпор. Израильские официальные лица не дали публичных заявлений о том, как они намерены ответить.

Фондовые индексы

Индексы	Регион	Посл. знач.	Изменение	
			За день	С начала года
Americas				
S&P 500	США	5 699.9	-0.17%	19.16%
Dow Jones	США	42 011.6	-0.44%	11.41%
NASDAQ	США	17 918.5	-0.04%	18.70%
EMEA				
Euro Stoxx 50	Еврозона	4 921.3	-0.85%	9.01%
FTSE 100	Великобритания	8 282.5	-0.10%	7.25%
CAC 40	Франция	7 477.8	-1.32%	-0.76%
DAX	Германия	19 015.4	-0.78%	13.85%
IBEX 35	Испания	11 618.0	0.07%	15.19%
FTSE MIB	Италия	33 170.0	-1.50%	9.36%
Asia/Pacific				
Nikkei 225	Япония	38 552.1	1.97%	14.94%
Hang Seng	Гонконг	22 113.5	-1.47%	29.75%
Shanghai	Китай	3 087.5	2.88%	4.50%
Sensex	Индия	84 266.3	-0.04%	16.37%
Singapore	Сингапур	3 577.4	-0.20%	11.29%
Emerging markets				
Bovespa	Бразилия	131 671.5	-1.38%	-1.87%
RTSI\$	Россия	1 151.9	-0.20%	5.59%
NIFTY 50	Индия	25 250.1	-2.12%	15.94%
Borsa Index	Турция	8 898.2	-1.27%	20.31%
KASE	Казахстан	5 098.7	-0.37%	22.54%

Товарный рынок

	Знач.	Изменение			
		1D	1W	1M	YTD
Brent	77.6	5.0%	8.4%	6.8%	0.8%
Медь	9 866.0	-2.2%	-2.1%	10.1%	17.8%
Цинк	3 124.0	-1.6%	0.8%	11.8%	17.5%
Золото	2 655.9	-0.1%	-0.6%	6.4%	28.7%
Серебро	32.0	0.6%	0.0%	13.2%	34.6%
Природный газ	3.0	2.9%	14.9%	38.5%	18.1%
Алюминий	2 629.0	-1.8%	0.7%	9.7%	10.3%

Ежедневный обзор

4 октября 2024 г.

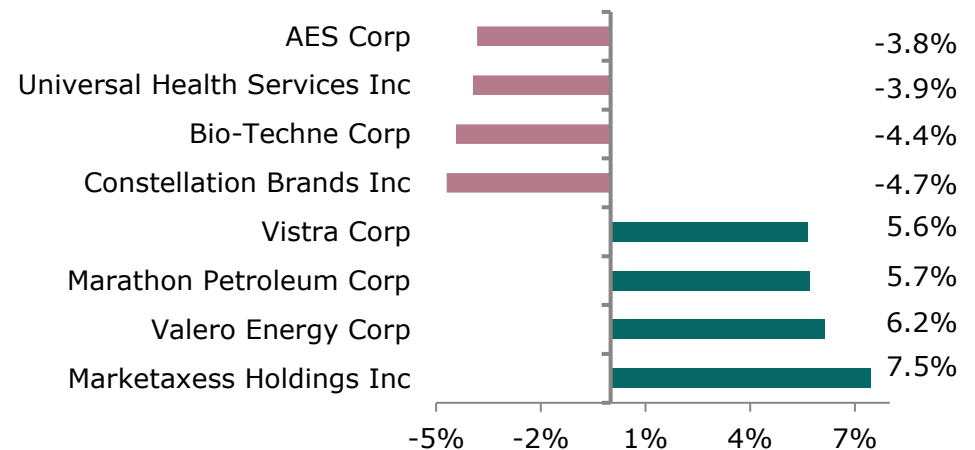
» Индексы падают на фоне эскалации конфликта

Американские акции завершили торги в четверг снижением в преддверии выхода в пятницу ежемесячного отчета по заработной плате в США, а также в связи с тем, что инвесторы продолжают следить за развитием конфликта на Ближнем Востоке. Данные, опубликованные в четверг, показали, что число американцев, подавших новые заявки на получение пособия по безработице, на прошлой неделе незначительно выросло до 225 тыс., выше консенсус-прогноза в 222 тыс. Предстоящий выход отчета о занятости за сентябрь считается ключевым для прогноза процентных ставок в США. Экономисты, опрошенные агентством Reuters, ожидают увеличения числа рабочих мест на 140 000, а уровень безработицы, как ожидается, останется на прежнем уровне 4.2%. Вероятность снижения ставки на 50 базисных пунктов в следующем месяце оценивается в 35%, по сравнению с 49% неделю назад, как показывает инструмент FedWatch от CME Group. Доходность по 10-летним облигациям выросла до 3.84% после того, как в среду она составила 3.78%. Продолжающийся геополитический конфликт на Ближнем Востоке способствует росту цен на нефть и энергетического сектора на 1.6%.

» Levi Strauss падает после отзыва прогноза на год

Акции Levi упали более чем на 7% после того, производитель одежды отозвал свой финансовый прогноз на весь год. Чистая прибыль компании за 3М, завершившийся 25 августа, составила \$20.7 млн, или \$0.05 на акцию, по сравнению с \$9.6 млн, или \$0.02 на акцию, годом ранее. Без учета единовременных расходов, прибыль Levi's составила \$132 млн, или \$0.33 на акцию. Выручка практически не изменилась и составила \$1.52 млрд по сравнению с \$1.51 млрд годом ранее. Levi's подтвердила прогноз скорректированной прибыли на акцию на весь год в размере от \$1.17 до \$1.27, что соответствует ожиданиям в \$1.25. Компания ожидает, что прибыль на акцию будет находиться в середине этого диапазона. Компания сократила прогноз по выручке и теперь ожидает рост выручки на 1% по сравнению с предыдущим диапазоном от 1% до 3%. Это ниже ожидаемого аналитиками роста на 2.3%.

Лидеры и аутсайдеры индекса S&P 500



Долговой рынок

	Валюта	YTM	YTM на			
			1D	1W	1M	YTD
US Treasuries (10YR)	US\$	3.84%	3.85%	3.75%	3.83%	4.03%
US Treasuries (30YR)	US\$	4.18%	4.18%	4.10%	4.12%	3.93%
UK Gilts (30YR)	GBP	4.02%	4.03%	4.01%	4.06%	4.49%
Germany (10YR)	EUR	2.14%	2.09%	2.18%	2.34%	2.48%
Kazakhstan (3YR)	US\$	4.89%	4.89%	4.78%	4.82%	3.49%

Валютный рынок

	Знач.	Изменение			
		1D	1W	1M	YTD
DXY	102.0	0.3%	1.4%	0.3%	-1.3%
USD/KZT	482.6	-0.4%	1.1%	0.1%	8.5%
USD/RUB	94.6	0.0%	1.3%	7.1%	3.8%
EUR/USD	1.10	-0.1%	-1.3%	-0.5%	1.6%
GBP/USD	1.31	-1.1%	-2.2%	-0.2%	3.3%
USD/JPY	146.9	0.3%	1.5%	2.2%	1.6%

Ежедневный обзор

4 октября 2024 г.

>> Constellations Brands упала в цене после выхода отчета

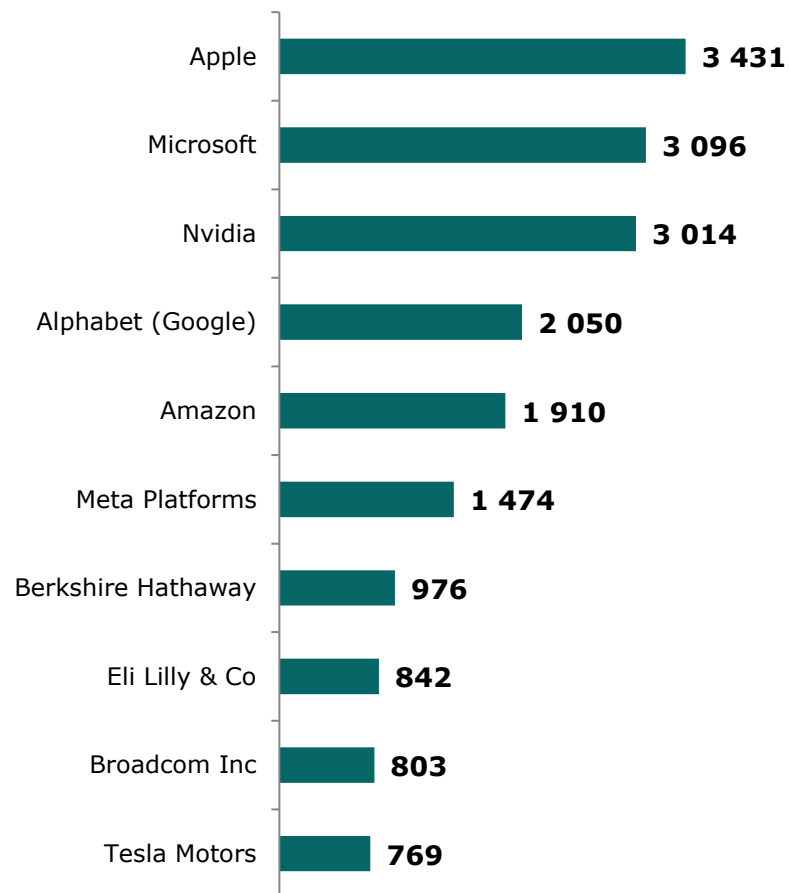
Американский производитель алкогольных напитков Constellation Brands упал в цене на 5% после публикации разочаровывающих квартальных результатов. Несмотря на то, что прибыль компании оказалась выше ожиданий рынка, небольшая разница между объемами продаж и консенсус-прогнозом стала достаточной причиной для коррекции её котировок. Прибыль на акцию в размере \$4.32 улучшилась на 14% в годовом выражении, превысив консенсус-прогноз в \$4.11. Выручка составила \$2.92 млрд, что оказалось немного ниже ожиданий аналитиков, которые прогнозировали \$2.95 млрд. Основной причиной стало снижение продаж в сегменте винных и ликёрных продуктов.

1%-ное отставание по темпам роста выручки выглядит недостаточным основанием для снижения стоимости акций на 5%. Однако в контексте текущих проблем, с которыми столкнулась логистика в США, опасения инвесторов касательно будущего роста компании становятся более понятными. Забастовка портовых рабочих в США, начавшаяся на этой неделе, рискует поставить под удар экспорт алкогольной продукции, так как на 26 остановивших работу портов приходится 77% вывоза алкоголя за границу.

Ежедневный обзор

4 октября 2024 г.

Рыночная капитализация 10 крупнейших публичных компаний США, млрд \$



Динамика изменения индекса S&P 500

	Изменение		Количество эмитентов	Вес. (%)
	в %	в пунктах		
S&P 500	-0.2%	-9.5	503	100%
Information Technology	0.6%	10.8	69	31.6%
Financials	-0.4%	-3.3	72	12.9%
Health Care	-0.9%	-6.0	62	11.6%
Consumer Discretionary	-1.3%	-7.3	50	10.0%
Communications Services	0.2%	1.2	22	9.0%
Industrials	-0.5%	-2.4	78	8.5%
Consumer Staples	-0.8%	-2.8	38	5.8%
Energy	1.6%	3.1	22	3.5%
Utilities	0.0%	-0.0	31	2.6%
Real Estate	-1.0%	-1.3	31	2.3%
Materials	-1.2%	-1.5	28	2.2%

Ставки Libor

Libor (USD)	Знач.	Значение на дату			
		1D	1W	1M	YTD
LIBOR1M	4.96%	4.96%	4.97%	5.29%	5.26%
LIBOR3M	4.85%	4.85%	4.93%	5.28%	5.54%
LIBOR6M	4.68%	4.69%	4.76%	5.13%	5.81%
LIBOR12M	6.04%	5.96%	5.93%	5.72%	5.96%

Ежедневный обзор

4 октября 2024 г.

- **Казахстан размещает евробонды на \$1.5 млрд, индикативная ставка купона – 4.87%**

Министерство финансов Казахстана начнет в четверг сбор заявок на долларовые еврооблигации объемом \$1.5 млрд, говорится в сообщении, опубликованном на казахстанской фондовой бирже AIX. Поясняется, что процедура букбилдинга продлится с 14:00 до 18:00 (поместному времени) 3 октября. Номинал одной бумаги – \$200 тыс., индикативная купонная ставка – 4.87%, количество облигаций – 7.5 тыс. Таким образом, общий объем выпуска составит \$1.5 млрд. Расчетные дни – 7-8 октября 2024 г. Срок обращения бумаг, по данным Минфина, – 10 лет.

Совместными координаторами и букраннерами выступят BCC Invest, Citibank, J.P. Morgan, а также Societe Generale CIB. Лид-менеджером заявлена компания BCC Invest. Ранее сообщалось, что Казахстан выпустит на международных рынках еврооблигации, привлеченные средства будут направлены на «укрепление позиций Казахстана на мировых рынках» и финансирование госпрограмм развития.

В настоящее время в обращении находится выпуск евробондов Казахстана на \$1.5 млрд, размещенных в июле 2015 г., срок погашения – июль 2045 г. Министерство финансов Казахстана планирует размещение еврооблигаций на международных рынках капитала, говорится в сообщении

Источник: «Интерфакс»

- **Казахстан обеспечит в октябре наибольший объем компенсации перепроизводства нефти в рамках ОПЕК+**

Казахстан обеспечит в октябре наибольший объем компенсации перепроизводства нефти в рамках ОПЕК+ в связи с капитальным ремонтом на крупнейшем нефтегазовом месторождении Кашаган, сообщили агентству «Интерфакс-Казахстан» в Минэнерго РК. «В октябре планируем наибольший объем компенсации (перепроизводства нефти в рамках соглашения ОПЕК+ - ИФ) в связи с запланированным капитальным ремонтом на месторождении Кашаган с полной остановкой производства», – сообщили в Минэнерго.

В министерстве уточнили, что план добычи в республике не изменился с учетом запланированного ремонта на месторождении. В ведомстве также напомнили, что добыча нефти без учета газоконденсата в сентябре была на запланированном уровне. «Казахстан компенсировал (в сентябре - ИФ) перепроизведенные объемы в соответствии с планом компенсации», – отметили в министерстве.

Как сообщалось, капитальный ремонт на Кашагане был перенесен с 3 на 7 октября. По данным Минэнерго, ремонт продлится в течение 30 дней.

Кашаган – первое морское нефтегазовое месторождение в казахстанском секторе Каспийского моря, а также крупнейший международный инвестиционный проект в стране. Его извлекаемые запасы составляют от 9 млрд до 13 млрд баррелей нефти. Коммерческая добыча там началась 1 ноября 2016 г. В 2023 г. на месторождении было добыто 18.8 млн тонн нефти.

Источник: Интерфакс

Ежедневный обзор

4 октября 2024 г.

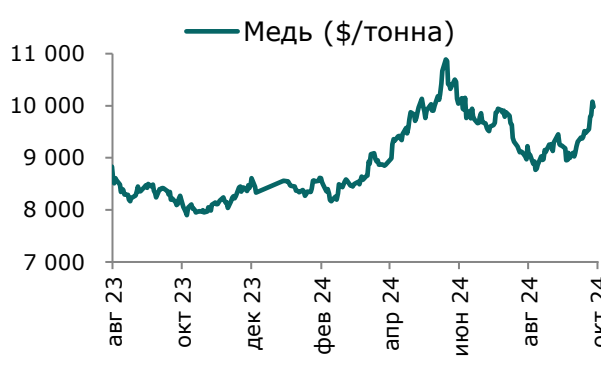
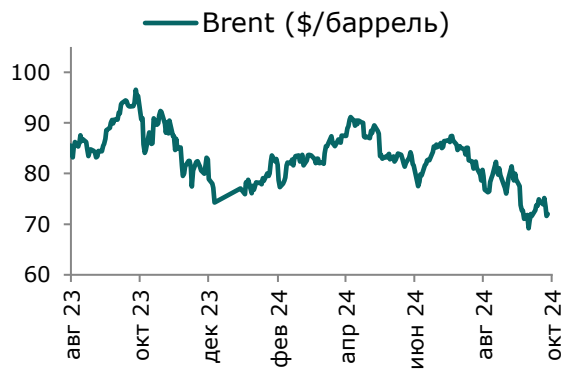
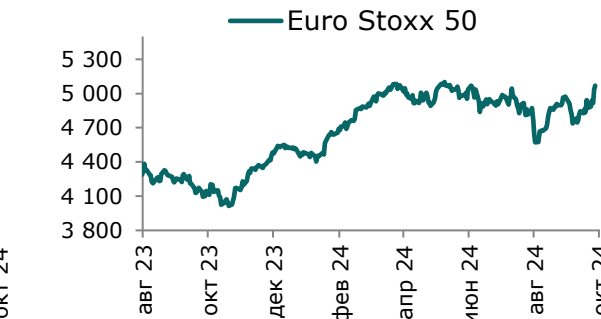
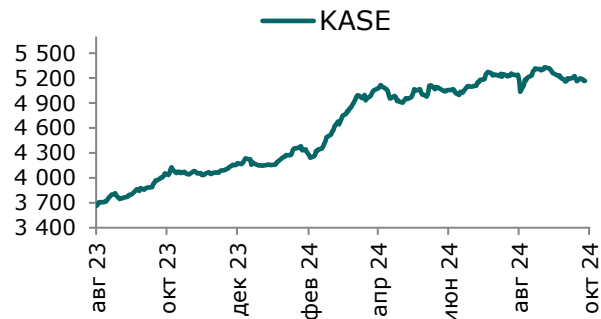
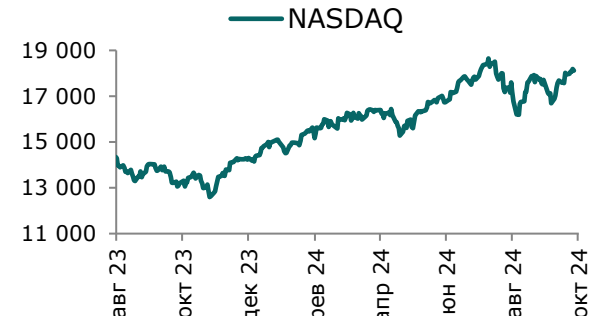
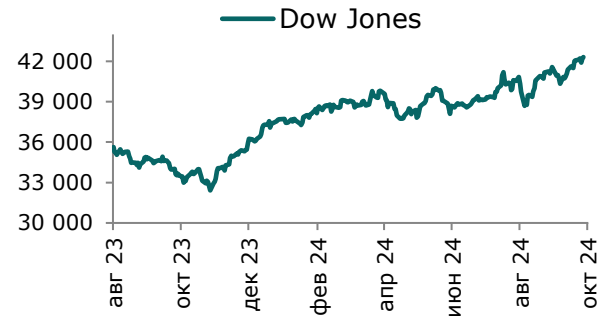
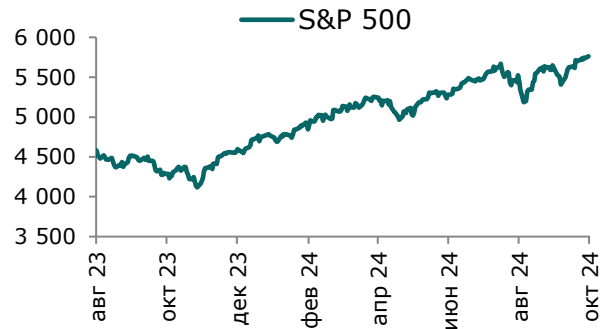
Таблица 1. Динамика изменения валют стран СНГ развивающихся и развитых стран

Валютная пара (индекс)	Страна	Базовая ставка	Инфляция* 2022	Инфляция* 2023	Курс	1D	1W	1M	YTD
USD/KZT	Казахстан	14.25%	14.9%	14.8%	482.6	-0.4%	1.1%	0.1%	8.5%
USD/RUB	Россия	19.00%	13.8%	6.0%	94.6	0.0%	1.3%	7.1%	3.8%
USD/GEL	Грузия	8.00%	9.4%	2.4%	2.7	0.0%	0.1%	1.4%	5.2%
USD/KGS	Кыргызстан	9.00%	14.7%	8.0%	84.1	0.0%	0.0%	-1.2%	-3.6%
USD/TJS	Таджикистан	9.00%	4.5%	3.8%	10.7	0.0%	0.0%	0.5%	-1.9%
USD/UZS	Узбекистан	13.50%	12.3%	8.8%	12 745	0.2%	0.2%	0.8%	10.6%
USD/UAH	Украина	13.00%	20.1%	13.4%	41.2	-0.1%	0.1%	0.0%	11.8%
Развивающиеся страны									
USD/CNY	Китай	4.35%	2.0%	0.2%	7.0	0.0%	-0.5%	-1.6%	-3.3%
USD/BRL	Бразилия	10.75%	9.3%	4.6%	5.5	0.6%	0.8%	-2.2%	12.9%
USD/INR	Индия	6.50%	6.7%	5.7%	84.0	0.0%	0.3%	0.0%	2.1%
USD/ZAR	ЮАР	8.00%	6.9%	5.9%	17.5	0.9%	2.0%	-1.9%	-6.7%
USD/TRY	Турция	50.00%	72.0%	53.4%	34.1	-0.3%	-0.1%	0.3%	30.8%
Развитые страны									
DXY	США	5.00%	8.0%	4.1%	102.0	0.3%	1.4%	0.3%	-1.3%
USD/CAD	Канада	4.25%	6.8%	3.9%	1.4	0.4%	0.7%	0.4%	2.1%
GBP/USD	Великобритания	5.00%	9.1%	7.4%	1.3	-1.1%	-2.2%	-0.2%	3.3%
USD/CHF	Швейцария	1.00%	2.8%	2.2%	0.9	0.4%	0.8%	0.8%	-5.1%
USD/JPY	Япония	-0.10%	2.5%	3.3%	146.9	0.3%	1.5%	2.2%	1.6%
USD/KRW	Южная Корея	3.50%	5.1%	3.6%	1 323.0	0.6%	-0.6%	-1.0%	1.9%

Источник: Bloomberg. *показатель темпов инфляции в среднем за год

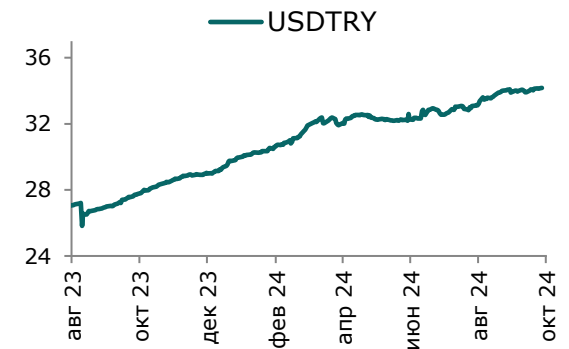
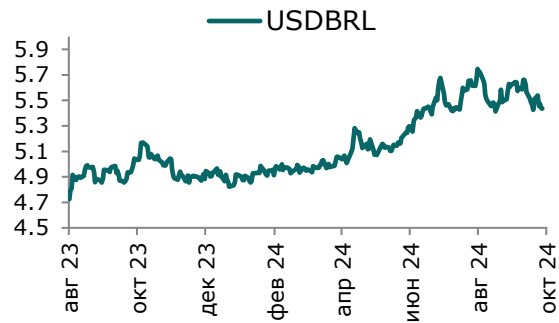
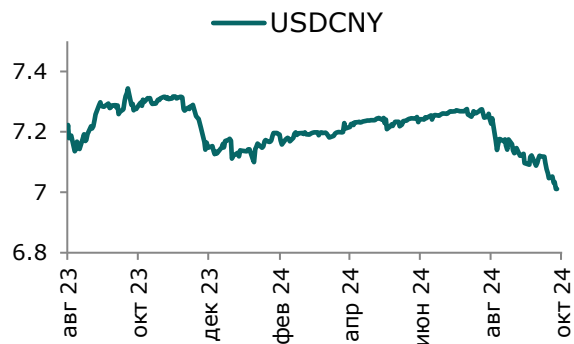
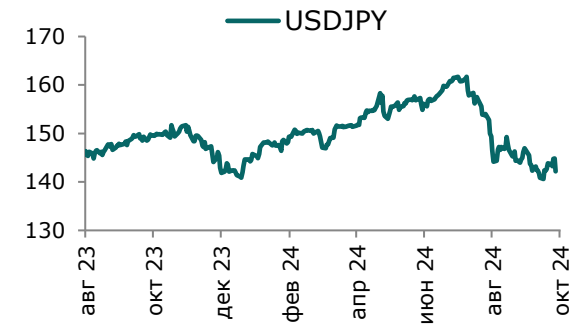
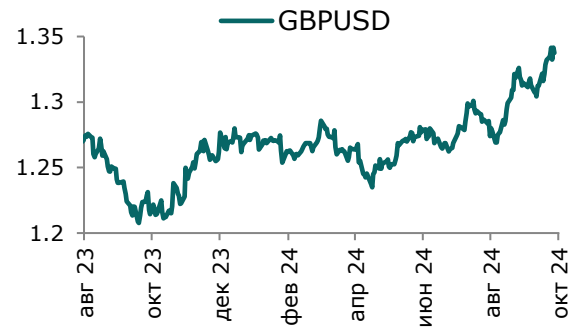
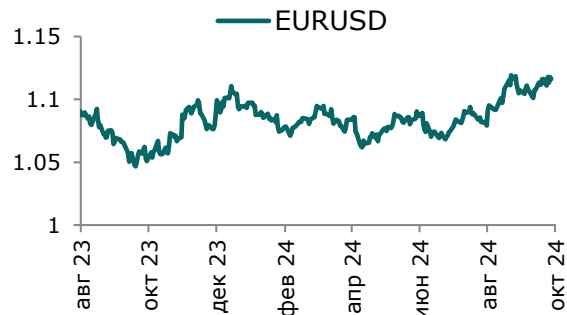
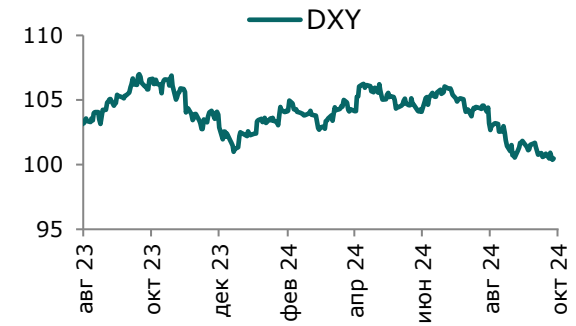
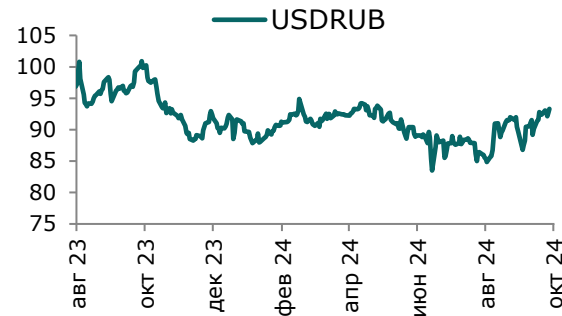
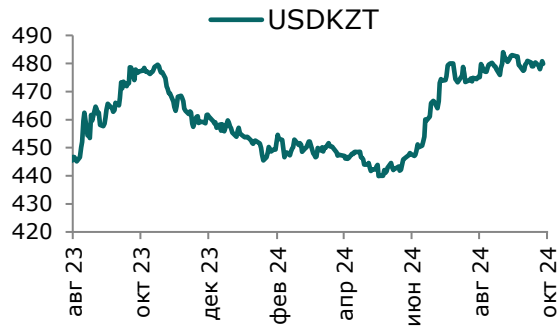
Ежедневный обзор

4 октября 2024 г.



Ежедневный обзор

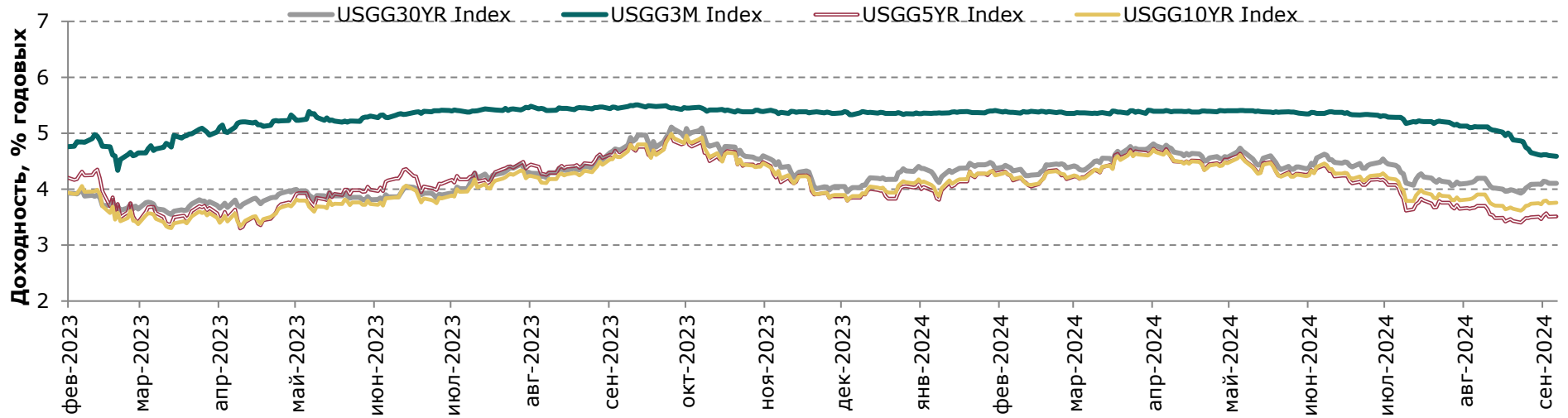
4 октября 2024 г.



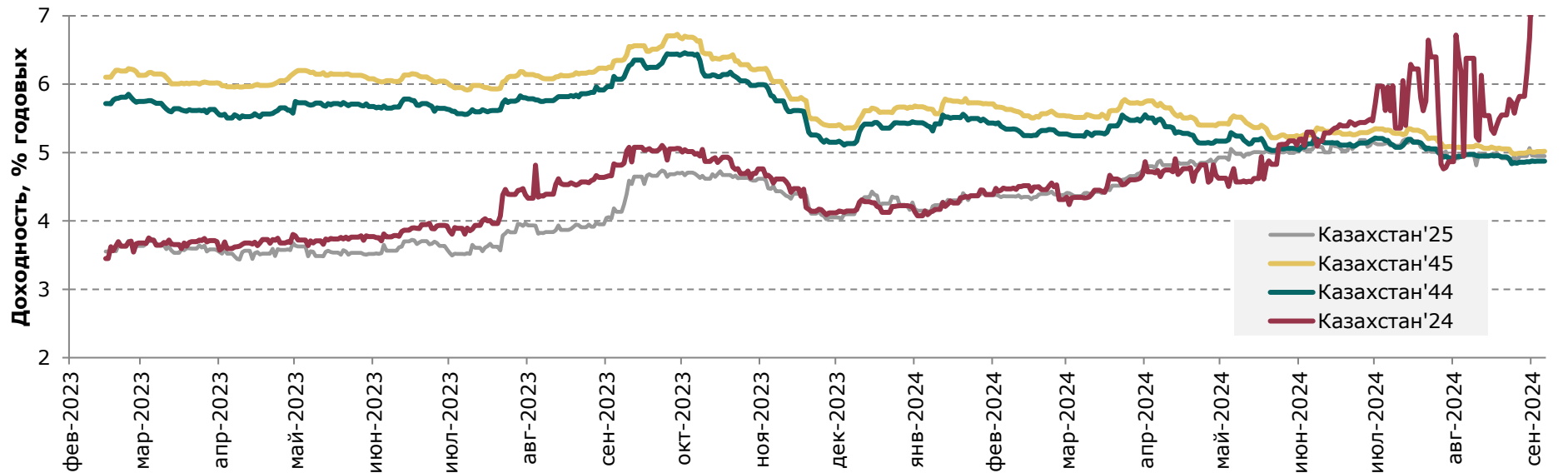
Ежедневный обзор

4 октября 2024 г.

Доходность государственных ценных бумаг США



Динамика доходности суверенных облигаций РК



Ежедневный обзор

4 октября 2024 г.

Таблица 2. Информация по казахстанским еврооблигациям

Выпуск	Валюта	Купон	Цена		Доходность		Спред		Дата погашения	Объем бумаг в обращении, млн.	Дюрация
			Покупка	Продажа	Покупка	Продажа	Z-Sprd	G-Sprd			
Республика Казахстан											
KAZAKS 0.6 09/30/26	EUR	0.60	94.45	95.15	3.53	3.14	102.67	126.97	30.09.2026	500	1.92
KAZAKS 1 1/2 09/30/34	EUR	1.50	85.52	86.46	3.22	3.10	79.25	101.71	30.09.2034	650	9.01
KAZAKS 3 7/8 10/14/24	USD	3.88	99.54	100.02	17.41	3.10	558.68	546.59	14.10.2024	1500	0.03
KAZAKS 6 1/2 07/21/45	USD	6.50	118.49	119.45	5.05	4.99	160.55	86.96	21.07.2045	1500	12.03
KAZAKS 5 1/8 07/21/25	USD	5.13	99.93	100.28	5.20	4.76	103.50	92.86	21.07.2025	2500	0.77
KAZAKS 4 7/8 10/14/44	USD	4.88	99.52	100.39	4.91	4.84	145.15	72.49	14.10.2044	1000	12.41
KAZAKS 2 3/8 11/09/28	EUR	2.38	97.23	98.03	3.10	2.89	77.82	106.97	09.11.2028	525	3.76
НК КазМунайГаз											
KZOKZ 6 3/8 10/24/48	USD	6.38	99.25	100.11	6.44	6.37	301.27	226.69	24.10.2048	1500	11.87
KZOKZ 5 3/4 04/19/47	USD	5.75	92.10	93.06	6.42	6.33	297.62	223.31	19.04.2047	1250	11.80
KZOKZ 5 3/8 04/24/30	USD	5.38	100.65	101.36	5.24	5.09	192.98	162.59	24.04.2030	1250	4.65
KZOKZ 3 1/2 04/14/33	USD	3.50	86.90	87.98	5.44	5.27	206.88	166.48	14.04.2033	750	7.03
KZOKZ 4 3/4 04/19/27	USD	4.75	99.58	100.29	4.93	4.63	146.49	125.74	19.04.2027	250	2.32
Самрук Казына											
SAMRUK 2 10/28/26	USD	2.00	93.95	94.81	5.11	4.66	151.78	132.44	28.10.2026	500	1.97
КазТрансГаз											
KZTGKZ 4 3/8 09/26/27	USD	4.38	97.19	98.13	5.41	5.06	195.57	174.50	26.09.2027	706	2.75
Банк Развития Казахстана											
DBKAZ 5 3/4 05/12/25	USD	5.75	99.70	100.36	6.24	5.14	153.50	143.73	12.05.2025	336	0.58
DBKAZ 6 03/23/26	USD	6.00	99.81	100.93	6.14	5.33	220.44	199.08	23.03.2026	107	1.39
DBKAZ 2.95 05/06/31	USD	2.95	85.69	86.42	5.57	5.43	225.47	190.85	06.05.2031	255	5.75
ТенгизШевройл											
TENGIZ 4 08/15/26	USD	4.00	97.56	98.39	5.59	5.05	183.19	162.51	15.08.2026	1000	1.53
TENGIZ 3 1/4 08/15/30	USD	3.25	86.78	87.77	5.95	5.73	260.67	228.72	15.08.2030	750	5.17
TENGIZ 2 5/8 08/15/25	USD	2.63	97.27	98.15	5.88	4.81	145.85	136.44	15.08.2025	500	0.84

Ежедневный обзор

4 октября 2024 г.

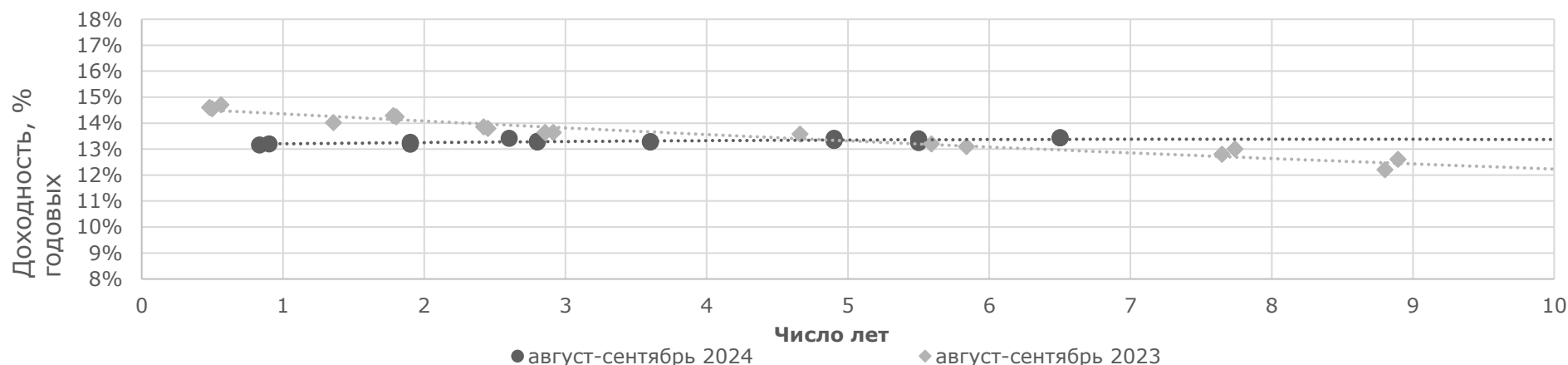
Таблица 3. Информация по узбекским еврооблигациям

Выпуск	Валюта	Купон	Цена		Доходность		Спред		Дата погашения	Объем бумаг в обращении, млн.	Дюрация
			Покупка	Продажа	Покупка	Продажа	Z-Sprd	G-Sprd			
Республика Узбекистан											
UZBEK 5.375 02/20/2029	USD	5.38%	96.63	97.50	6.26	6.03	291.58	265.15	20.02.2029	500	3.81
UZBEK 3.700 11/25/2030	USD	3.70%	86.04	86.97	6.49	6.29	315.41	282.56	25.11.2030	555	5.25
НБ Республики Узбекистан											
NBUZB 4.85 10/21/2025	USD	4.85%	98.25	99.03	6.60	5.81	239.95	226.34	21.10.2025	300	0.99
Узпромстройбанк											
SQBZU 5.75 12/02/2024	USD	5.75%	99.74	100.59	7.19	2.22	-10.76	-2.50	02.12.2024	78	0.17
Ипотека Банк											
IPTBZU 5.5 11/19/2025	USD	5.50%	98.05	98.56	7.32	6.84	342.37	326.92	19.11.2025	300	1.05

Таблица 4. Информация по прочим еврооблигациям

Выпуск	Валюта	Купон	Цена		Доходность		Спред		Дата погашения	Объем бумаг в обращении, млн.	Дюрация
			Покупка	Продажа	Покупка	Продажа	Z-Sprd	OAS-Sprd			
SEASpan Corp	USD	5.50%	94.05	95.46	6.97	6.61	355.40	318.48	01.08.2029	750	4.11
CYDSA SAB DE CV	USD	6.25%	98.77	99.78	6.71	6.33	323.89	255.57	04.10.2027	181	2.62
EMPRESA ELECTRICA COCHRA	USD	5.50%	96.68	97.88	8.12	7.16	412.67	398.58	14.05.2027	196	1.25
IOCHPE-MAX/MAX WHEELS MX	USD	5.00%	93.80	94.70	6.97	6.68	357.43	332.63	07.05.2028	400	3.15
ADECOAGRO SA	USD	6.00%	99.48	100.48	6.19	5.49	272.39	178.59	21.09.2027	416	2.68
PT ADARO INDONESIA	USD	4.25%	99.63	99.92	8.71	5.17	197.04	236.01	31.10.2024	750	0.08

Кривая доходности ГЦБ РК



Ежедневный обзор

4 октября 2024 г.

Таблица 5. Последние размещения ГЦБ

Эмитент	Тикер	Доходность	Лет до погашения*	Дата размещения
Ценные бумаги Министерства Финансов				
Министерство Финансов	MUM072_0015	13.25%	5.50	26.сен.2024
Министерство Финансов	MUM300_0003	13.31%	15.40	17.сен.2024
Министерство Финансов	MUM096_0012	13.34%	4.90	17.сен.2024
Министерство Финансов	MOM060_0052	13.19%	1.90	10.сен.2024
Министерство Финансов	MUM072_0015	13.39%	5.50	10.сен.2024
Министерство Финансов	MUM192_0002	13.27%	3.60	10.сен.2024
Министерство Финансов	MUM096_0012	13.33%	4.90	03.сен.2024
Министерство Финансов	MUM084_0019	13.43%	6.50	03.сен.2024
Министерство Финансов	MKM012_0158	13.16%	0.83	03.сен.2024
Министерство Финансов	MUM096_0012	13.35%	4.90	27.август.2024
Министерство Финансов	MUM156_0005	13.30%	2.80	27.август.2024
Министерство Финансов	MUM180_0015	13.28%	12.00	27.август.2024
Министерство Финансов	MUM300_0001	13.17%	14.30	27.август.2024
Министерство Финансов	MUM084_0019	13.43%	6.50	26.август.2024
Министерство Финансов	MUM120_0017	13.41%	2.60	26.август.2024
Министерство Финансов	MUM120_0018	13.27%	2.80	20.август.2024
Министерство Финансов	MUM300_0002	13.16%	14.70	20.август.2024
Министерство Финансов	MUM192_0002	13.29%	3.60	13.август.2024
Министерство Финансов	MUM108_0012	13.26%	1.90	13.август.2024
Министерство Финансов	MUM096_0012	13.41%	4.90	06.август.2024
Министерство Финансов	MKM012_0158	13.20%	0.90	06.август.2024
Министерство Финансов	MUM084_0019	13.43%	6.50	26.август.2024
Министерство Финансов	MUM120_0017	13.41%	2.60	26.август.2024
Министерство Финансов	MUM300_0003	13.26%	15.40	23.июль.2024
Министерство Финансов	MUM072_0015	13.43%	5.50	23.июль.2024
Министерство Финансов	MUM108_0012	13.30%	1.90	23.июль.2024
Министерство Финансов	MUM168_0005	13.35%	10.50	23.июль.2024
Министерство Финансов	MUM240_0001	13.44%	7.60	23.июль.2024
Министерство Финансов	MUM192_0002	13.27%	3.70	23.июль.2024
Министерство Финансов	MKM012_0158	13.23%	1.00	16.июль.2024
Министерство Финансов	MUM108_0013	13.45%	4.60	16.июль.2024
Министерство Финансов	MUM156_0005	13.39%	2.90	16.июль.2024
Министерство Финансов	MUM084_0019	13.49%	6.50	16.июль.2024
Министерство Финансов	MUM180_0013	13.33%	8.60	16.июль.2024
Министерство Финансов	MUM180_0016	13.30%	12.40	16.июль.2024
Министерство Финансов	MUM108_0012	13.42%	2.00	09.июль.2024
Министерство Финансов	MUM072_0015	13.49%	5.60	09.июль.2024
Министерство Финансов	MUM156_0007	13.49%	9.50	09.июль.2024
Министерство Финансов	MUM240_0001	13.50%	7.80	09.июль.2024
Министерство Финансов	MUM192_0002	13.50%	3.70	09.июль.2024
Министерство Финансов	MUM156_0005	13.45%	2.90	02.июль.2024
Министерство Финансов	MKM012_0158	13.34%	1.00	02.июль.2024
Министерство Финансов	MUM108_0013	13.47%	4.70	02.июль.2024
Министерство Финансов	MUM084_0019	13.36%	6.50	02.июль.2024

Ежедневный обзор

4 октября 2024 г.

Министерство Финансов	MOM048_0054	13.40%	2.20	25.июнь.2024
Министерство Финансов	MUM180_0016	13.49%	12.40	25.июнь.2024
Министерство Финансов	MUM072_0015	13.43%	5.60	25.июнь.2024
Министерство Финансов	MUM192_0002	13.43%	3.80	25.июнь.2024
Министерство Финансов	MUM168_0003	13.49%	7.70	25.июнь.2024
Министерство Финансов	MUM120_0017	13.40%	2.70	21.июнь.2024
Министерство Финансов	MUM240_0002	13.40%	9.80	21.июнь.2024
Министерство Финансов	MKM012_0157	13.39%	0.80	21.июнь.2024
Министерство Финансов	MUM108_0014	13.36%	7.80	21.июнь.2024
Министерство Финансов	MUM084_0019	13.29%	6.70	18.июнь.2024
Министерство Финансов	MUM168_0005	13.33%	10.70	18.июнь.2024
Министерство Финансов	MUM108_0013	13.35%	4.80	18.июнь.2024
Министерство Финансов	MUM180_0006	13.34%	2.80	18.июнь.2024
Министерство Финансов	MUM180_0014	13.31%	8.80	18.июнь.2024
Министерство Финансов	MKM012_0157	13.20%	0.80	18.июнь.2024
Министерство Финансов	MUM240_0001	13.10%	7.90	11.июнь.2024
Министерство Финансов	MUM240_0002	13.13%	9.90	11.июнь.2024
Министерство Финансов	MUM192_0002	13.14%	3.80	11.июнь.2024
Министерство Финансов	MUM072_0015	13.11%	5.70	11.июнь.2024
Министерство Финансов	MOM048_0054	13.11%	2.30	11.июнь.2024
Министерство Финансов	MUM180_0014	12.98%	8.80	04.июнь.2024
Министерство Финансов	MUM120_0017	12.99%	2.70	04.июнь.2024
Министерство Финансов	MUM108_0013	12.95%	4.80	04.июнь.2024
Министерство Финансов	MUM084_0019	12.95%	6.60	04.июнь.2024
Министерство Финансов	MKM012_0157	13.00%	0.80	04.июнь.2024
Министерство Финансов	MUM084_0019	12.75%	6.60	30.май.2024
Министерство Финансов	MKM012_0157	12.90%	0.90	30.май.2024
Министерство Финансов	MUM180_0013	12.80%	8.70	30.май.2024
Министерство Финансов	MUM180_0006	12.94%	2.80	30.май.2024
Министерство Финансов	MUM168_0005	12.55%	10.60	28.май.2024
Министерство Финансов	MUM180_0016	12.54%	12.50	28.май.2024
Министерство Финансов	MUM192_0002	12.86%	3.80	28.май.2024
Министерство Финансов	MUM240_0001	12.90%	7.80	28.май.2024
Министерство Финансов	MUM180_0014	12.86%	8.80	28.май.2024
Министерство Финансов	MUM120_0017	12.64%	2.80	21.май.2024
Министерство Финансов	MKM012_0157	12.60%	0.90	21.май.2024
Министерство Финансов	MUM084_0019	12.66%	6.70	21.май.2024
Министерство Финансов	MUM240_0002	12.68%	9.80	21.май.2024
Министерство Финансов	MUM108_0013	12.61%	4.80	21.май.2024
Министерство Финансов	MUM072_0015	12.55%	5.80	14.май.2024
Министерство Финансов	MUM168_0003	12.56%	7.90	14.май.2024
Министерство Финансов	MUM192_0002	12.52%	3.90	14.май.2024
Министерство Финансов	MUM240_0002	12.57%	10.00	14.май.2024
Министерство Финансов	MUM180_0006	12.37%	2.90	06.май.2024
Министерство Финансов	MUM180_0014	12.15%	9.00	06.май.2024
Министерство Финансов	MUM084_0019	12.27%	6.80	06.май.2024
Министерство Финансов	MUM108_0013	12.30%	4.90	06.май.2024
Министерство Финансов	MKM012_0157	12.22%	0.90	06.май.2024

Ежедневный обзор

4 октября 2024 г.

Министерство Финансов	MUM108_0012	11.97%	2.10	30.апр.2024
Министерство Финансов	MUM072_0015	12.12%	5.80	30.апр.2024
Министерство Финансов	MUM156_0007	12.15%	9.80	30.апр.2024
Министерство Финансов	MUM168_0003	12.15%	7.90	30.апр.2024
Министерство Финансов	MUM084_0019	12.10%	6.70	26.апр.2024
Министерство Финансов	MUM180_0006	12.00%	2.90	26.апр.2024
Министерство Финансов	MKM012_0157	11.70%	0.90	26.апр.2024
Министерство Финансов	MUM108_0013	12.11%	4.90	26.апр.2024
Министерство Финансов	MUM180_0014	12.15%	8.90	26.апр.2024
Министерство Финансов	MUM096_0011	12.11%	4.40	23.апр.2024
Министерство Финансов	MUM168_0005	12.15%	10.70	23.апр.2024
Министерство Финансов	MUM084_0019	12.09%	6.70	23.апр.2024
Министерство Финансов	MUM168_0003	12.15%	7.90	23.апр.2024
Министерство Финансов	MUM072_0015	11.96%	5.80	16.апр.2024
Министерство Финансов	MUM168_0005	12.15%	10.70	16.апр.2024
Министерство Финансов	MUM300_0003	12.15%	15.60	16.апр.2024
Министерство Финансов	MUM096_0011	11.45%	4.50	16.апр.2024
Министерство Финансов	MUM180_0013	12.08%	8.80	16.апр.2024
Министерство Финансов	MUM108_0012	11.83%	2.20	16.апр.2024
Министерство Финансов	MKM012_0157	11.71%	1.00	09.апр.2024
Министерство Финансов	MUM096_0012	11.85%	5.20	09.апр.2024
Министерство Финансов	MUM300_0002	12.15%	15.10	09.апр.2024
Министерство Финансов	MUM156_0007	12.15%	9.70	09.апр.2024
Министерство Финансов	MUM120_0019	11.99%	6.80	09.апр.2024
Министерство Финансов	MUM072_0015	11.96%	5.80	02.апр.2024
Министерство Финансов	MUM180_0006	11.38%	2.90	02.апр.2024
Министерство Финансов	MUM156_0007	12.15%	9.70	02.апр.2024
Министерство Финансов	MUM156_0007	12.15%	9.90	26.мар.2024
Министерство Финансов	MUM084_0019	12.00%	6.90	26.мар.2024
Министерство Финансов	MUM108_0012	11.40%	2.30	26.мар.2024
Министерство Финансов	MUM168_0005	12.15%	11.00	26.мар.2024
Министерство Финансов	MKM012_0156	11.74%	0.80	19.мар.2024
Министерство Финансов	MUM120_0017	11.44%	2.90	19.мар.2024
Министерство Финансов	MUM180_0016	12.15%	12.70	19.мар.2024
Министерство Финансов	MUM120_0019	11.94%	6.70	19.мар.2024
Министерство Финансов	MOM048_0052	11.51%	1.80	12.мар.2024
Министерство Финансов	MUM156_0007	12.15%	9.80	12.мар.2024
Министерство Финансов	MUM168_0005	12.15%	10.80	12.мар.2024
Министерство Финансов	MUM072_0015	11.97%	5.90	12.мар.2024
Министерство Финансов	MKM012_0156	11.90%	0.80	5.мар.2024
Министерство Финансов	MUM132_0007	12.00%	8.30	5.мар.2024
Министерство Финансов	MUM192_0003	11.41%	4.50	5.мар.2024
Министерство Финансов	MUM132_0007	12.00%	8.40	27.фев.2024
Министерство Финансов	MUM084_0019	11.90%	6.90	27.фев.2024
Министерство Финансов	MUM156_0007	12.15%	9.80	27.фев.2024
Министерство Финансов	MUM192_0003	11.50%	4.50	20.фев.2024
Министерство Финансов	MUM156_0007	12.14%	9.80	20.фев.2024
Министерство Финансов	MUM084_0019	11.90%	6.90	20.фев.2024

Ежедневный обзор

4 октября 2024 г.

Министерство Финансов	MUM180_0016	12.15%	12.80	13.фев.2024
Министерство Финансов	MUM120_0018	11.51%	3.30	13.фев.2024
Министерство Финансов	MUM132_0007	12.15%	8.30	13.фев.2024
Министерство Финансов	MUM096_0012	12.00%	5.40	13.фев.2024
Министерство Финансов	MUM300_0002	12.15%	15.30	6.фев.2024
Министерство Финансов	MOM048_0052	11.97%	1.90	6.фев.2024
Министерство Финансов	MUM180_0016	12.15%	12.80	6.фев.2024
Министерство Финансов	MKM009_0019	12.95%	0.70	29.январ.2024
Министерство Финансов	MKM009_0019	12.96%	0.80	23.январ.2024
Министерство Финансов	MUM180_0015	12.15%	12.60	23.январ.2024
Министерство Финансов	MOM048_0052	12.00%	2.00	23.январ.2024
Министерство Финансов	MUM192_0003	12.30%	4.70	23.январ.2024
Министерство Финансов	MUM120_0018	12.74%	3.42	16.январ.2024
Министерство Финансов	MKM012_0156	13.10%	0.97	16.январ.2024
Министерство Финансов	MUM180_0011	12.54%	5.49	16.январ.2024
Министерство Финансов	MUM180_0015	12.12%	12.43	16.январ.2024
Министерство Финансов	MUM144_0009	12.15%	9.49	9.январ.2024
Министерство Финансов	MUM096_0014	12.69%	7.24	9.январ.2024
Министерство Финансов	MKM012_0156	13.34%	0.99	9.январ.2024
Министерство Финансов	MUM120_0018	12.87%	3.43	9.январ.2024
Министерство Финансов	MUM180_0011	12.69%	5.52	9.январ.2024
Министерство Финансов	MUM096_0014	12.81%	7.25	4.январ.2024
Министерство Финансов	MUM144_0009	12.15%	9.50	4.январ.2024
Министерство Финансов	MUM300_0001	12.49%	14.70	4.январ.2024
Министерство Финансов	MUM192_0003	12.87%	4.64	4.январ.2024
Министерство Финансов	MUM132_0007	12.45%	8.64	20.дек.2023
Министерство Финансов	MUM096_0011	13.00%	4.93	20.дек.2023
Министерство Финансов	MOM060_0052	13.00%	2.64	13.дек.2023
Министерство Финансов	MUM096_0013	13.00%	6.23	6.дек.2023
Министерство Финансов	MOM024_0088	13.75%	1.42	6.дек.2023
Министерство Финансов	MOM060_0054	13.10%	4.01	29.ноя.23
Министерство Финансов	MUM156_0007	12.15%	10.20	22.ноя.23
Министерство Финансов	MUM096_0011	13.19%	5.10	15.ноя.23
Министерство Финансов	MUM216_0001	11.70%	13.17	15.ноя.23
Министерство Финансов	MUM144_0009	12.25%	10.75	8.ноя.23
Министерство Финансов	MUM096_0014	12.65%	7.52	1.ноя.23
Министерство Финансов	MOM036_0091	14.00%	1.31	24.окт.23
Министерство Финансов	MUM192_0003	13.29%	4.91	24.окт.23
Министерство Финансов	MUM168_0005	12.04%	11.43	18.окт.23
Министерство Финансов	MUM096_0012	13.05%	5.82	18.окт.23
Министерство Финансов	MOM036_0091	14.00%	1.34	11.окт.23
Министерство Финансов	MUM132_0007	12.50%	8.83	11.окт.23
Министерство Финансов	MUM108_0012	13.60%	2.73	4.окт.23
Министерство Финансов	MUM096_0012	13.09%	5.81	27.сен.23
Министерство Финансов	MOM060_0052	13.64%	5.82	27.сен.23
Министерство Финансов	MKM012_0154	14.60%	2.93	20.сен.23
Министерство Финансов	MUM216_0001	11.70%	0.54	20.сен.23
Министерство Финансов	MUM096_0014	12.80%	12.90	20.сен.23

Ежедневный обзор

4 октября 2024 г.

Министерство Финансов	MUM156_0007	12.05%	7.61	13.сен.23
Министерство Финансов	MKM012_0154	14.55%	10.43	13.сен.23
Министерство Финансов	MOM060_0052	13.64%	2.92	6.сен.23
Министерство Финансов	MUM132_0007	12.60%	8.93	6.сен.23
Министерство Финансов	MOM024_0087	14.02%	1.40	6.сен.23
Министерство Финансов	MKM012_0154	14.70%	0.56	23.авг.23
Министерство Финансов	MOM048_0052	13.85%	2.42	23.авг.23
Министерство Финансов	MUM216_0001	11.70%	12.95	23.авг.23
Министерство Финансов	MUM120_0016	14.28%	1.78	16.авг.23
Министерство Финансов	MUM084_0018	13.58%	4.66	16.авг.23
Министерство Финансов	MUM096_0014	13.00%	7.74	16.авг.23
Министерство Финансов	MUM156_0007	12.16%	10.52	16.авг.23
Министерство Финансов	MOM048_0052	13.79%	2.45	09.авг.23
Министерство Финансов	MUM120_0016	14.24%	1.80	09.авг.23
Министерство Финансов	MUM072_0014	13.20%	5.59	02.авг.23

Источник: KASE. *лет до погашения с момента размещения

Ежедневный обзор

4 октября 2024 г.

Таблица 6. Доля владения нот НБК нерезидентами, млрд тенге

Дата	Доля владения нот НБК нерезидентами					
	Резиденты	Нерезиденты	Всего в обращении	Резиденты	Нерезиденты	Изменение (нерезиденты)
20.09.2024	444.38	60.94	505.32	87.94	12.06	4.76
13.09.2024	449.16	56.18	505.35	88.88	11.12	1.96
06.09.2024	451.18	54.22	505.35	89.27	10.73	0.00
29.08.2024	451.13	54.22	505.35	89.27	10.73	0.53
23.08.2024	450.60	54.75	505.35	89.17	10.83	-24.38
16.08.2024	475.01	30.37	505.38	93.99	6.01	4.14
09.08.2024	470.87	34.51	505.38	93.17	6.83	10.74
02.08.2024	460.13	45.25	505.38	91.05	8.95	6.25
26.07.2024	453.88	51.50	505.38	89.81	10.19	-51.50
19.07.2024	404.99	0.00	404.99	100.00	0.00	8.29
12.07.2024	396.71	8.29	404.99	97.95	2.05	11.75
05.07.2024	384.96	20.04	404.99	95.05	4.95	0.76
28.06.2024	384.19	20.80	404.99	94.86	5.14	-6.80
21.06.2024	415.32	14.00	429.32	96.74	3.26	8.90
14.06.2024	406.42	22.90	429.32	94.70	5.30	21.12
07.06.2024	385.30	44.02	429.32	89.80	10.20	-23.21
31.05.2024	408.51	20.81	429.32	95.20	4.85	-14.97
24.05.2024	402.13	5.84	407.97	98.60	1.40	46.70
17.05.2024	355.43	52.54	407.97	87.10	12.90	0.00
10.05.2024	355.42	52.56	407.97	87.10	12.90	-51.89
04.05.2024	407.31	0.66	407.97	99.80	0.20	-85.60
26.04.2024	492.86	12.36	505.23	97.60	2.40	93.30
19.04.2024	399.31	105.66	505.23	79.00	20.10	0.00
12.04.2024	399.31	105.92	505.23	79.00	20.10	89.30
05.04.2024	488.60	16.62	505.23	96.70	3.30	53.00
29.03.2024	435.48	69.62	505.09	86.20	13.80	0.00
20.03.2024	435.48	69.62	505.09	86.20	13.80	0.00
15.03.2024	435.48	69.62	505.09	86.20	13.80	0.00
07.03.2024	435.48	69.62	505.09	86.20	13.80	18.10
01.03.2024	756.86	51.49	808.35	93.60	6.40	-62.20
23.02.2024	694.70	113.65	808.35	85.90	14.10	10.00
16.02.2024	704.92	103.43	808.35	87.20	12.80	36.00
02.02.2024	961.00	50.00	1 011.00	95.00	5.00	-2.00
26.01.2024	958.99	52.01	1 011.00	94.90	5.10	0.60
19.01.2024	959.54	51.45	1 011.00	94.90	5.10	1.45
12.01.2024	961.00	50.00	1 011.00	95.10	4.90	39.60
05.01.2024	1 199.90	10.44	1 210.35	99.10	0.90	0.00
29.12.2023	1 199.90	10.44	1 210.35	99.10	0.90	0.00

Источник: Национальный Банк РК

АО «Halyk Finance»

Департамент торговых идей

E-mail

dti@halykfinance.kz

Департамент продаж

E-mail

sales@halykfinance.kz

Адрес:

Halyk Finance
пр. Абая, 109 «В», 5 этаж
A05A1B4, Алматы, Республика Казахстан
Тел. +7 727 339 43 77
www.halykfinance.kz

Bloomberg

HLFN

Refinitiv

Halyk Finance

Factset

Halyk Finance

Capital IQ

Halyk Finance

Заявление об ограничении ответственности

Настоящая публикация носит исключительно информационный характер и не является предложением или попыткой со стороны АО «Halyk Finance» купить, продать или вступить в иную сделку в отношении каких-либо ценных бумаг и иных финансовых инструментов, на которые в настоящей публикации может содержаться ссылка, предоставить какие-либо инвестиционные рекомендации или услуги. Указанные предложения могут быть направлены исключительно в соответствии с требованиями применимого законодательства. Настоящая публикация основана на информации, которую мы считаем надежной, однако мы не утверждаем, что все приведенные сведения абсолютно точны. При этом, отмечаем, что прошлая доходность не является показателем доходности инвестиций в будущем. Мы не несем ответственности за использование клиентами информации, содержащейся в настоящей публикации, а также за сделки и операции с ценными бумагами и иными финансовыми инструментами, упоминающимися в ней. Мы не берем на себя обязательство регулярно обновлять информацию, которая содержится в настоящей публикации или исправлять возможные неточности. HF, его аффилированные и должностные лица, партнеры и сотрудники, в том числе лица, участвующие в подготовке и выпуске этого материала, оставляют за собой право участвовать в сделках в отношении упоминающихся в настоящей публикации ценных бумаг и иных финансовых инструментов. Также отмечаем, что на ценные бумаги и иные финансовые инструменты, рассматриваемые в настоящей публикации и номинированные в иностранной валюте, могут оказывать влияние обменные курсы валют. Изменение обменных курсов валют может вызвать снижение стоимости инвестиций в указанные активы. Следует иметь в виду, что инвестирование в Американские депозитарные расписки также подвержено риску изменения обменного курса валют, а инвестирование в казахстанские ценные бумаги и иные финансовые инструменты имеет значительный риск. В указанной связи, инвесторы до принятия решения об участии в сделках с ценными бумагами и иными финансовыми инструментами, рассматриваемыми в настоящей публикации, должны проводить собственное исследование относительно надежности эмитентов данных ценных бумаг и иных финансовых инструментов.

Настоящая информация не предназначена для публичного распространения и не может быть воспроизведена, передана или опубликована, целиком или по частям, без предварительного письменного разрешения АО «Halyk Finance».