



# Ежедневный обзор

Медвежьи настроения на рынке

# Ежедневный обзор

3 октября 2024 г.

## Коротко на текущий момент:

- Медвежьи настроения на рынке;
- Nike падает после отзыва прогноза;
- Conagra Brands падает после публикации отчета;
- Регулятор снизил рейтинг страхового плана Humana;
- Минфин Казахстана готовит Roadshow в рамках планов размещения евробондов;
- Bank RBK и ForteBank опровергли информацию о сделке с акциями.

## Валютный рынок:

- Индекс доллара США (DXY), показывающий отношение курса доллара к корзине из шести мировых валют, вырос на 0.5% до уровня 101.7 п.;
- Курс USD/KZT ослаб на 0.4% до уровня в 483.5.

## Цены на нефть выросли

Цена на нефть достигла двухнедельного максимума, незначительно продлив рост, начавшийся днем ранее. Инвесторы ожидали ответа Израиля на ракетный обстрел Ирана во вторник, что усилило опасения более масштабного конфликта, который может помешать потокам нефти с Ближнего Востока. Однако текущий рост цен на нефть был обусловлен выходом данных о внутренних запасах сырой нефти в США. По данным EIA, запасы сырой нефти впервые выросли до 3.9 млн баррелей, в то время как рынок ожидал снижение запасов до 1.5 млн баррелей. Если оценивать ситуацию исключительно с точки зрения фундаментальных показателей рынка нефти, то риск для предложения остается несколько сдержанным. Основной риск связан с возможностью ужесточения санкций против экспорта иранской нефти под руководством США, которые могут затронуть чуть менее 2% мирового предложения.

## Фондовые индексы

Индексы	Регион	Посл. знач.	Изменение	
			За день	С начала года
<b>Americas</b>				
<b>S&amp;P 500</b>	США	5 709.5	0.01%	19.36%
<b>Dow Jones</b>	США	42 196.5	0.09%	11.90%
<b>NASDAQ</b>	США	17 925.1	0.08%	18.75%
<b>EMEA</b>				
<b>Euro Stoxx 50</b>	Еврозона	4 963.3	0.18%	9.94%
<b>FTSE 100</b>	Великобритания	8 290.9	0.17%	7.36%
<b>CAC 40</b>	Франция	7 577.6	0.05%	0.56%
<b>DAX</b>	Германия	19 164.8	-0.25%	14.75%
<b>IBEX 35</b>	Испания	11 609.8	-0.55%	15.11%
<b>FTSE MIB</b>	Италия	33 675.3	-0.28%	11.03%
<b>Asia/Pacific</b>				
<b>Nikkei 225</b>	Япония	37 808.8	-2.18%	12.73%
<b>Hang Seng</b>	Гонконг	22 443.7	6.20%	31.68%
<b>Shanghai</b>	Китай	3 087.5	2.88%	4.50%
<b>Sensex</b>	Индия	84 266.3	-0.04%	16.37%
<b>Singapore</b>	Сингапур	3 584.7	0.10%	11.52%
<b>Emerging markets</b>				
<b>Bovespa</b>	Бразилия	133 514.9	0.77%	-0.50%
<b>RTSI\$</b>	Россия	1 151.9	-0.20%	5.59%
<b>NIFTY 50</b>	Индия	25 624.3	-0.67%	17.66%
<b>Borsa Index</b>	Турция	9 012.9	-3.62%	21.86%
<b>KASE</b>	Казахстан	5 088.5	-0.57%	22.30%

## Товарный рынок

	Знач.	Изменение			
		1D	1W	1M	YTD
<b>Brent</b>	73.9	0.5%	0.6%	0.2%	-4.1%
<b>Медь</b>	10 084.5	1.1%	2.8%	12.6%	16.6%
<b>Цинк</b>	3 173.5	0.9%	5.9%	11.5%	19.4%
<b>Золото</b>	2 658.7	-0.2%	0.1%	6.7%	28.9%
<b>Серебро</b>	31.8	1.2%	0.1%	13.5%	33.8%
<b>Природный газ</b>	2.9	-0.3%	9.4%	31.0%	14.8%
<b>Алюминий</b>	2 678.5	1.2%	5.5%	11.3%	12.4%

# Ежедневный обзор

3 октября 2024 г.

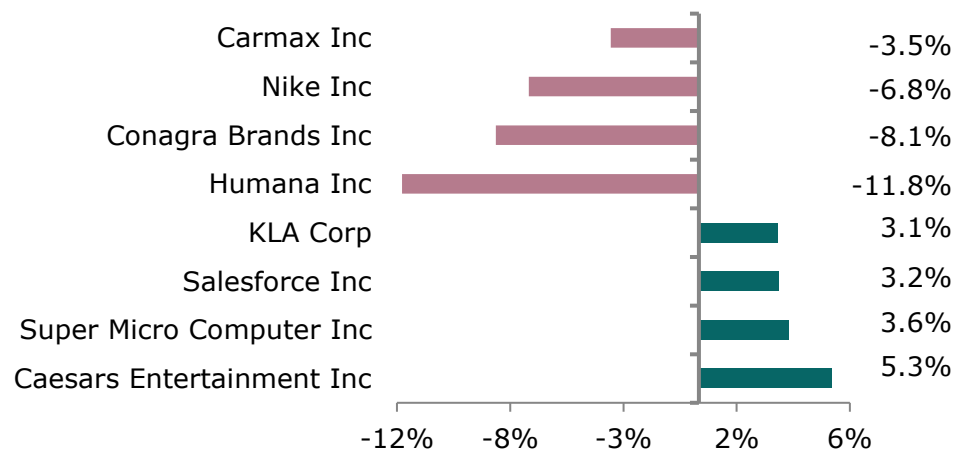
## » Медвежье настроение на рынке

Движение фондовых индексов США было относительно слабым и находится в пределах 0.09%, поскольку внимание инвесторов хоть и на короткое время вернулось к экономике США после военного конфликта на Ближнем Востоке. Хотим отметить, что перспектива расширения военных действий между Израилем и Ираном во вторник привела к падению акций и росту цен на нефть. В среду вышли данные об изменении числа занятых в несельскохозяйственном секторе США от ADP, который составлял 143 тыс. рабочих мест. Данные новости положили конец пятимесячному замедлению темпов роста числа занятых и превзошли консенсус-прогноз в 124 тыс. рабочих мест. Доходность 10-летних казначейских облигаций выросла после выхода данных. На данный момент участники рынка активно следят за ежемесячными данными по занятости, которые выйдут в эту пятницу. Таким образом, участники рынка считают, что опасения по поводу надвигающейся рецессии преувеличены. Аналитики Уолл-стрит сохраняют свою позицию в пользу дальнейшей мягкой посадки экономики за счет ожидаемых снижений ставок ФРС США. Геополитические риски продолжили поддержку цен на нефть и отправили энергетический сектор вверх на 1.1%.

## » Nike падает после отзыва прогноза

Акции Nike упали более чем на 6% после того, как американский производитель спортивной одежды отозвал свой финансовый прогноз на весь год и показал 10%-ное падение квартальной выручки. Выручка упала до \$11.6 млрд, не дотянув до консенсус-прогноза аналитиков в \$11.65 млрд. Компания отметила снижение спроса на рынках как в Северной Америке, так и в регионе, включающем Европу, Африку и Ближний Восток. В Северной Америке продажи обуви снизились на 14% г/г, а продажи одежды – на 10%. Компания считает, что школьные каникулы в Северной Америке и сдержанная розничная торговля в Китае могут принести дополнительными проблемы со спросом.

## Лидеры и аутсайдеры индекса S&P 500



## Долговой рынок

	Валюта	YTM	YTM на			
			1D	1W	1M	YTD
<b>US Treasuries (10YR)</b>	US\$	3.80%	3.78%	3.80%	3.90%	4.03%
<b>US Treasuries (30YR)</b>	US\$	4.14%	4.13%	4.13%	4.20%	3.93%
<b>UK Gilts (30YR)</b>	GBP	4.03%	3.94%	3.99%	4.02%	4.49%
<b>Germany (10YR)</b>	EUR	2.09%	2.04%	2.18%	2.30%	2.48%
<b>Kazakhstan (3YR)</b>	US\$	4.89%	4.78%	4.79%	4.80%	3.49%

## Валютный рынок

	Знач.	Изменение			
		1D	1W	1M	YTD
<b>DXY</b>	101.7	0.5%	0.8%	0.0%	-1.6%
<b>USD/KZT</b>	483.5	0.4%	1.1%	0.1%	8.5%
<b>USD/RUB</b>	95.7	-0.2%	3.8%	10.2%	5.0%
<b>EUR/USD</b>	1.10	-0.2%	-0.8%	0.0%	1.8%
<b>GBP/USD</b>	1.33	-0.1%	-0.4%	1.2%	4.4%
<b>USD/JPY</b>	146.5	2.0%	1.2%	0.7%	1.3%

# Ежедневный обзор

3 октября 2024 г.

## »» Conagra Brands падает после публикации отчета

Американский производитель продуктов питания Conagra Brands упал в цене на 8% после публикации неутешительных квартальных результатов. Инвесторов разочаровали как объемы выручки компании за 3-й квартал, так и доходность Conagra за данный период. Причиной тому стал низкий спрос и объем продаж, а также проблемы с дочерней фирмой Hebrew National в ключевой сезон продаж.

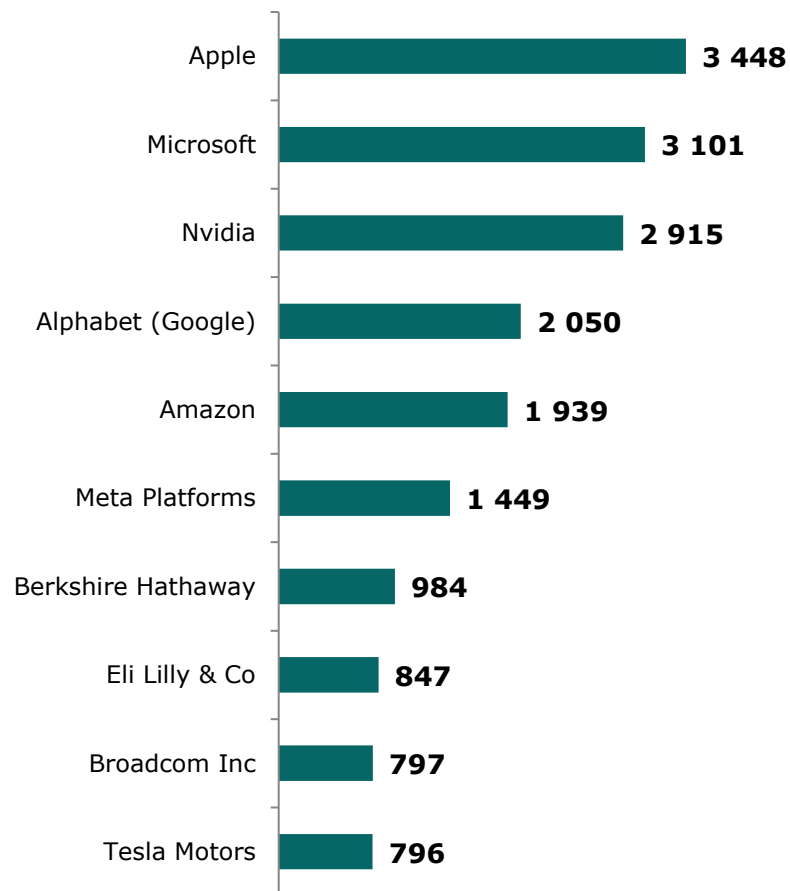
## »» Регулятор снизил рейтинг страхового плана Humana

Акции Humana, крупного игрока на рынке медицинского страхования США, снизились на 12% по итогам основной торговой сессии. Это произошло после того, как Центры по услугам Medicare и Medicaid понизили рейтинг качества крупнейшего плана Medicare Advantage, предлагаемого компанией. Данное снижение рейтинга окажет значительное влияние на качество бонусных выплат со стороны правительства, которые Humana получит в 2026 г., что, в свою очередь, скажется на доходах компании. Рейтинги качества формируются на основе десятков показателей, которые оценивают эффективность планов Medicare Advantage по таким критериям, как управление хроническими заболеваниями, предоставление профилактической помощи, удовлетворенность клиентов и другие факторы.

# Ежедневный обзор

3 октября 2024 г.

## Рыночная капитализация 10 крупнейших публичных компаний США, млрд \$



## Динамика изменения индекса S&P 500

	Изменение		Количество эмитентов	Вес. (%)
	в %	в пунктах		
<b>S&amp;P 500</b>	<b>0.0%</b>	<b>0.6</b>	<b>503</b>	<b>100%</b>
<b>Information Technology</b>	0.6%	10.4	69	31.3%
<b>Financials</b>	0.0%	0.3	72	13.0%
<b>Health Care</b>	-0.2%	-1.4	62	11.6%
<b>Consumer Discretionary</b>	-0.8%	-4.5	50	10.1%
<b>Communications Services</b>	-0.4%	-2.1	22	8.9%
<b>Industrials</b>	-0.2%	-0.9	78	8.6%
<b>Consumer Staples</b>	-0.8%	-2.6	38	5.9%
<b>Energy</b>	1.1%	2.2	22	3.5%
<b>Utilities</b>	0.1%	0.1	31	2.6%
<b>Real Estate</b>	-0.4%	-0.5	31	2.3%
<b>Materials</b>	-0.3%	-0.4	28	2.2%

## Ставки Libor

Libor (USD)	Знач.	Значение на дату			
		1D	1W	1M	YTD
<b>LIBOR1M</b>	4.96%	4.96%	4.97%	5.29%	5.26%
<b>LIBOR3M</b>	4.85%	4.85%	4.93%	5.28%	5.54%
<b>LIBOR6M</b>	4.68%	4.69%	4.76%	5.13%	5.81%
<b>LIBOR12M</b>	6.04%	5.96%	5.93%	5.72%	5.96%

# Ежедневный обзор

3 октября 2024 г.

- **Минфин Казахстана готовит roadshow в рамках планов размещения евробондов**

Министерство финансов Казахстана планирует размещение еврооблигаций на международных рынках капитала, говорится в сообщении ведомства. В рамках первого этапа состоится Roadshow, в ходе которого, как отмечает Минфин, будет презентован «экономический потенциал страны и ключевые финансовые показатели».

«На втором этапе планируется прайсинг бумаг, который позволит определить оптимальные условия размещения и установить привлекательные для Министерства финансов параметры выпуска», – говорится в сообщении.

Как заявили в среду агентству «Интерфакс-Казахстан» в пресс-службе ведомства, «объем выпуска и другие условия будут определены завтра».

Привлеченные средства будут направлены на «дальнейшее укрепление позиций Казахстана на мировых финансовых рынках и обеспечение стабильного финансирования государственных программ развития», сообщает в пресс-релизе.

В настоящее время в обращении находится выпуск евробондов Казахстана на \$1.5 млрд, размещенных в июле 2015 г., срок погашения – июль 2045 г.

Источник: «Интерфакс»

- **Bank RBK и ForteBank опровергли информацию о сделке с акциями**

Распространяемая анонимными каналами информация о якобы готовящейся продаже Bank RBK не соответствует действительности, говорится в сообщении Bank RBK. Ранее российский телеграм-канал со ссылкой на источники сообщал о том, что ForteBank рассматривает возможность приобрести RBK Bank и Евразийский банк.

«В настоящее время банк и его акционер не ведут переговоры о продаже акций финансового института, включая с ForteBank», – говорится в сообщении финансового института. Как подчеркнули в кредитной организации, «в настоящее время Bank RBK является одним из наиболее финансово устойчивых и динамично развивающихся БВУ Казахстана и планомерно реализует стратегию развития, направленную на укрепление своих позиций на финансовом рынке страны».

Со своей стороны ForteBank заявил «Интерфакс-Казахстан», что распространенные в некоторых telegram-каналах сведения «относительно планов банка по приобретению АО «RBK» и АО "Евразийский банк" и начавшейся процедуре due diligence данных БВУ, не соответствуют действительности».

Bank RBK занимает 10-е место по размеру активов среди 21 банка Казахстана.

Акционерами ForteBank по состоянию на 1 июля этого года являются Булат Утемуратов (81.66% простых акций) и его сын Алидар Утемуратов (7.34%). ForteBank занимает 5-е место по объему активов среди 21 банка Казахстана.

Источник: Интерфакс

# Ежедневный обзор

3 октября 2024 г.

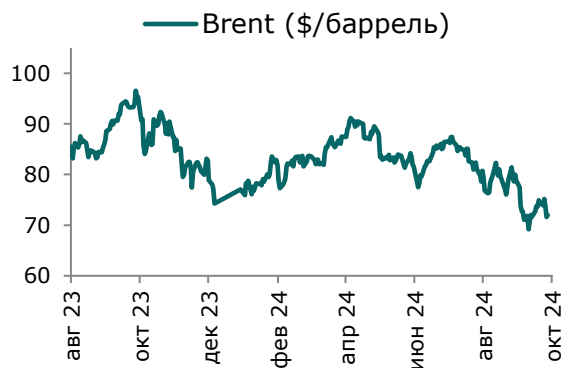
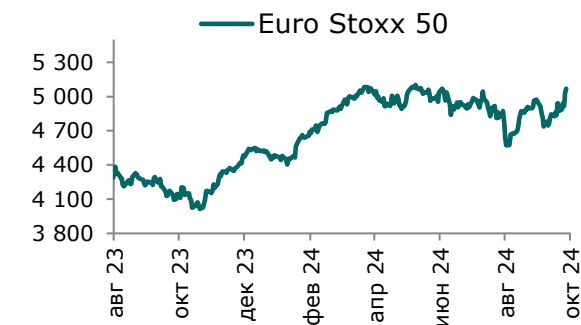
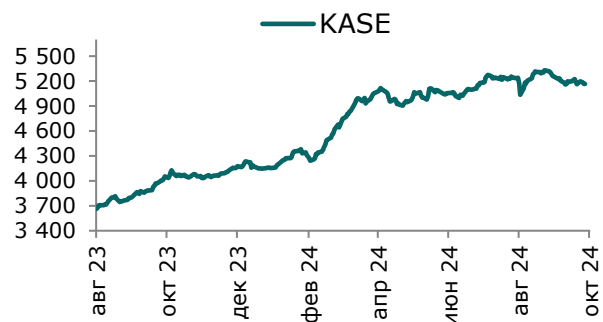
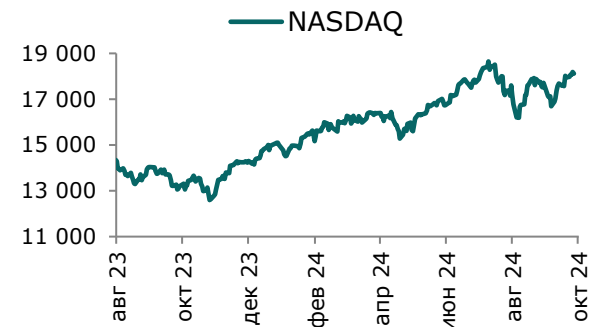
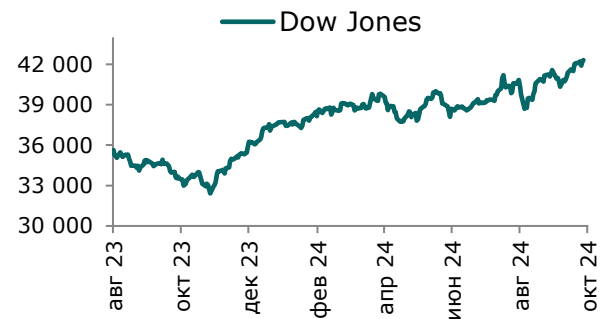
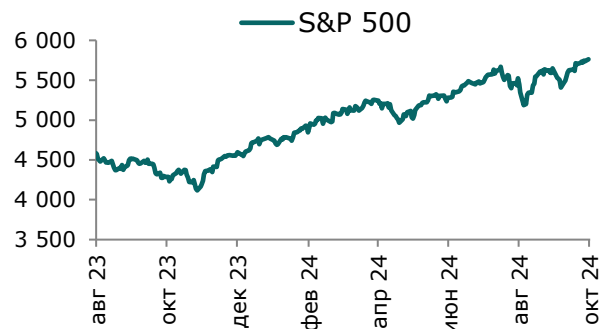
Таблица 1. Динамика изменения валют стран СНГ развивающихся и развитых стран

Валютная пара (индекс)	Страна	Базовая ставка	Инфляция* 2022	Инфляция* 2023	Курс	1D	1W	1M	YTD
USD/KZT	Казахстан	14.25%	14.9%	14.8%	483.5	0.4%	1.1%	0.1%	8.5%
USD/RUB	Россия	19.00%	13.8%	6.0%	95.7	-0.2%	3.8%	10.2%	5.0%
USD/GEL	Грузия	8.00%	9.4%	2.4%	2.7	0.1%	0.1%	1.6%	5.2%
USD/KGS	Кыргызстан	9.00%	14.7%	8.0%	84.2	0.1%	0.0%	-1.3%	-3.7%
USD/TJS	Таджикистан	9.00%	4.5%	3.8%	10.7	0.2%	0.0%	0.3%	-1.8%
USD/UZS	Узбекистан	13.50%	12.3%	8.8%	12 723	-0.1%	-0.1%	0.7%	10.4%
USD/UAH	Украина	13.00%	20.1%	13.4%	41.3	-0.1%	0.3%	0.5%	12.0%
Развивающиеся страны									
USD/CNY	Китай	4.35%	2.0%	0.2%	7.0	0.0%	-0.5%	-1.6%	-3.3%
USD/BRL	Бразилия	10.75%	9.3%	4.6%	5.4	0.1%	0.1%	-2.3%	12.2%
USD/INR	Индия	6.50%	6.7%	5.7%	83.9	0.1%	0.4%	0.0%	2.1%
USD/ZAR	ЮАР	8.00%	6.9%	5.9%	17.4	-0.3%	0.5%	-3.5%	-7.6%
USD/TRY	Турция	50.00%	72.0%	53.4%	34.2	0.0%	0.2%	0.6%	31.2%
Развитые страны									
DXU	США	5.00%	8.0%	4.1%	101.7	0.5%	0.8%	0.0%	-1.6%
USD/CAD	Канада	4.25%	6.8%	3.9%	1.4	0.1%	0.1%	-0.4%	1.7%
GBP/USD	Великобритания	5.00%	9.1%	7.4%	1.3	-0.1%	-0.4%	1.2%	4.4%
USD/CHF	Швейцария	1.00%	2.8%	2.2%	0.8	0.4%	-0.1%	-0.1%	-5.5%
USD/JPY	Япония	-0.10%	2.5%	3.3%	146.5	2.0%	1.2%	0.7%	1.3%
USD/KRW	Южная Корея	3.50%	5.1%	3.6%	1 314.7	0.3%	-1.5%	-1.3%	1.2%

Источник: Bloomberg. \*показатель темпов инфляции в среднем за год

# Ежедневный обзор

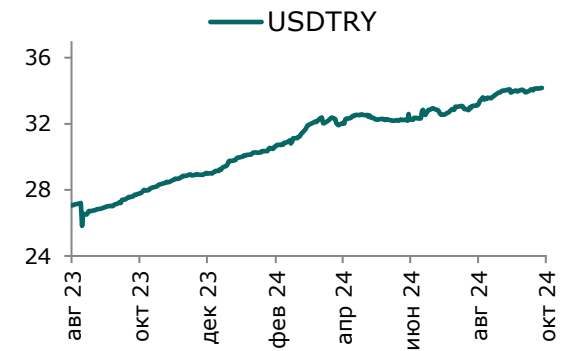
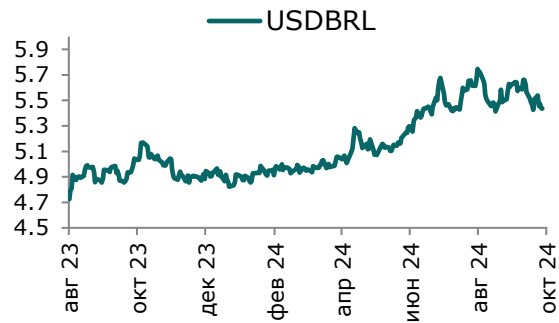
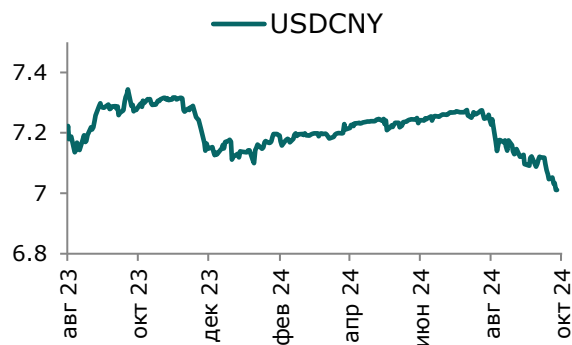
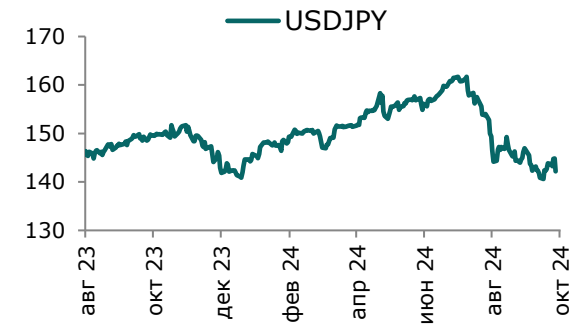
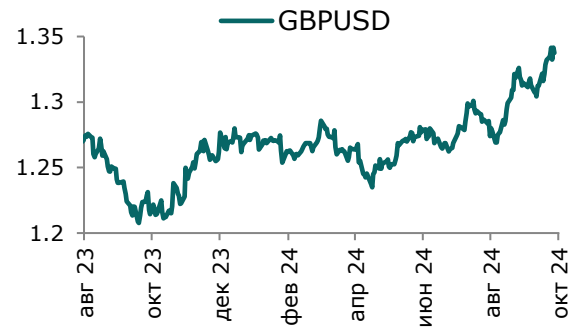
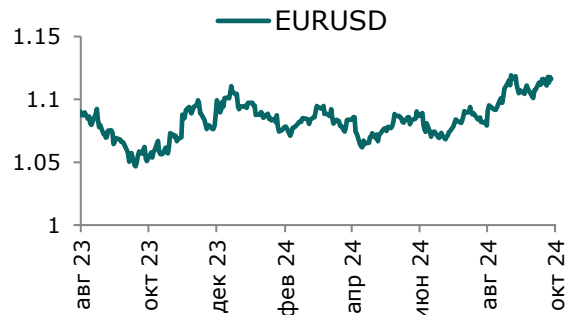
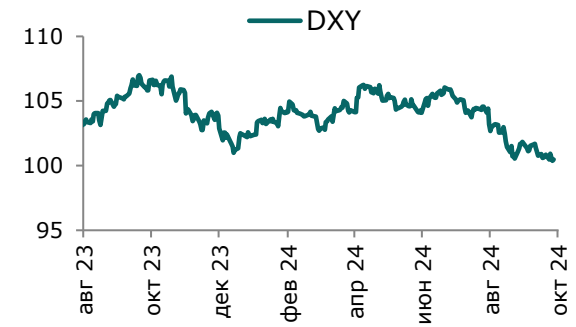
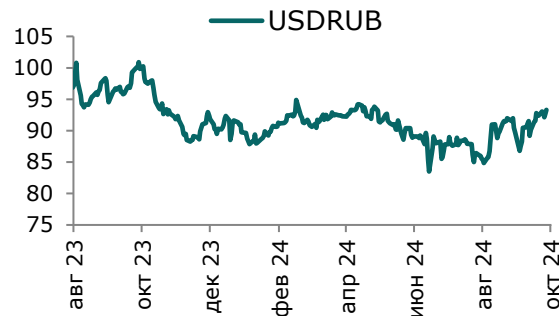
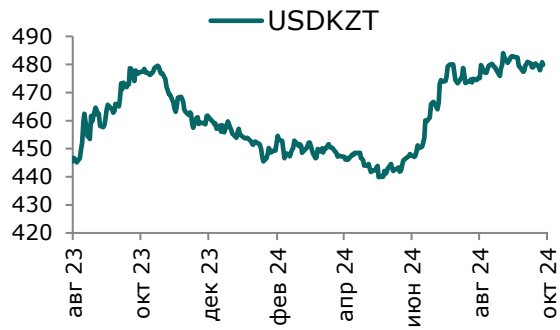
3 октября 2024 г.





# Ежедневный обзор

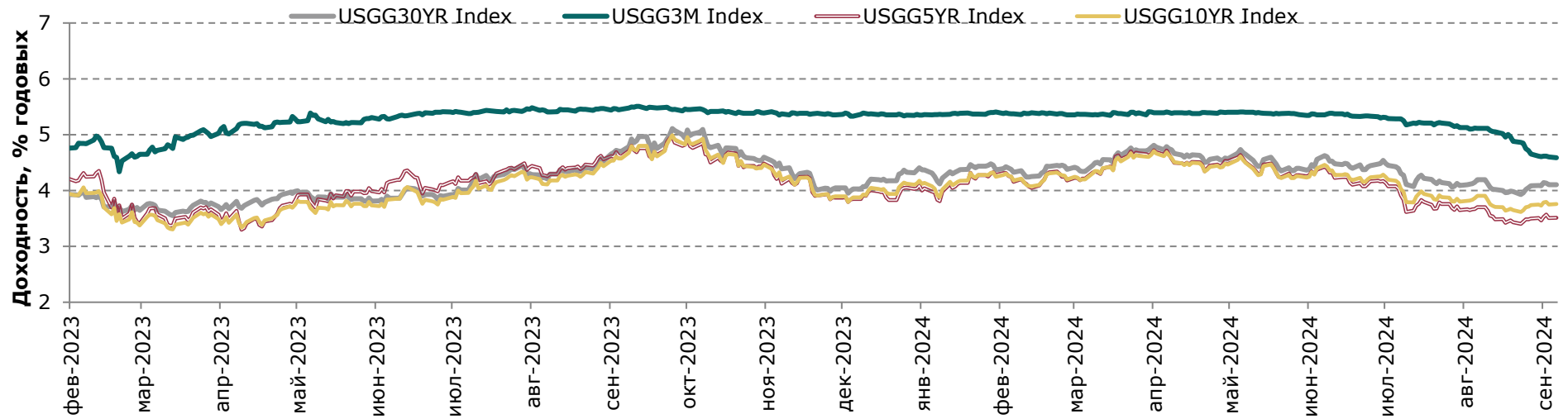
3 октября 2024 г.



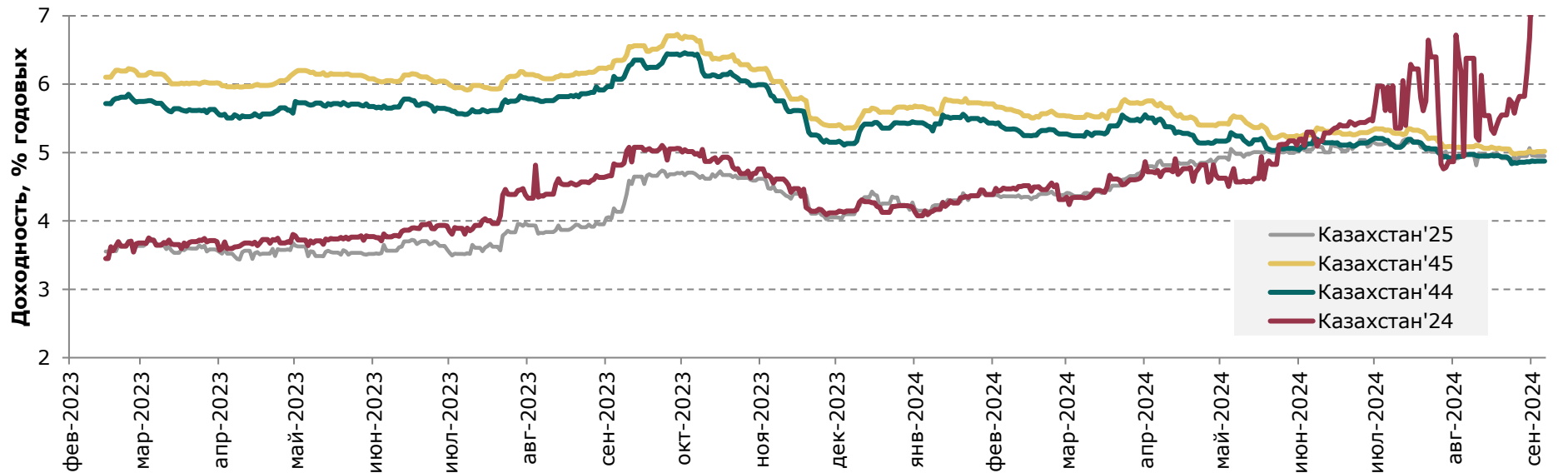
# Ежедневный обзор

3 октября 2024 г.

## Доходность государственных ценных бумаг США



## Динамика доходности суверенных облигаций РК



# Ежедневный обзор

3 октября 2024 г.

**Таблица 2. Информация по казахстанским еврооблигациям**

Выпуск	Валюта	Купон	Цена		Доходность		Спред		Дата погашения	Объем бумаг в обращении, млн.	Дюрация
			Покупка	Продажа	Покупка	Продажа	Z-Sprd	G-Sprd			
<b>Республика Казахстан</b>											
KAZAKS 0.6 09/30/26	EUR	0.60	94.45	95.15	3.53	3.14	102.67	126.97	30.09.2026	500	1.92
KAZAKS 1 1/2 09/30/34	EUR	1.50	85.52	86.46	3.22	3.10	79.25	101.71	30.09.2034	650	9.01
KAZAKS 3 7/8 10/14/24	USD	3.88	99.54	100.02	17.41	3.10	558.68	546.59	14.10.2024	1500	0.03
KAZAKS 6 1/2 07/21/45	USD	6.50	118.49	119.45	5.05	4.99	160.55	86.96	21.07.2045	1500	12.03
KAZAKS 5 1/8 07/21/25	USD	5.13	99.93	100.28	5.20	4.76	103.50	92.86	21.07.2025	2500	0.77
KAZAKS 4 7/8 10/14/44	USD	4.88	99.52	100.39	4.91	4.84	145.15	72.49	14.10.2044	1000	12.41
KAZAKS 2 3/8 11/09/28	EUR	2.38	97.23	98.03	3.10	2.89	77.82	106.97	09.11.2028	525	3.76
<b>НК КазМунайГаз</b>											
KZOKZ 6 3/8 10/24/48	USD	6.38	99.25	100.11	6.44	6.37	301.27	226.69	24.10.2048	1500	11.87
KZOKZ 5 3/4 04/19/47	USD	5.75	92.10	93.06	6.42	6.33	297.62	223.31	19.04.2047	1250	11.80
KZOKZ 5 3/8 04/24/30	USD	5.38	100.65	101.36	5.24	5.09	192.98	162.59	24.04.2030	1250	4.65
KZOKZ 3 1/2 04/14/33	USD	3.50	86.90	87.98	5.44	5.27	206.88	166.48	14.04.2033	750	7.03
KZOKZ 4 3/4 04/19/27	USD	4.75	99.58	100.29	4.93	4.63	146.49	125.74	19.04.2027	250	2.32
<b>Самрук Казына</b>											
SAMRUK 2 10/28/26	USD	2.00	93.95	94.81	5.11	4.66	151.78	132.44	28.10.2026	500	1.97
<b>КазТрансГаз</b>											
KZTGKZ 4 3/8 09/26/27	USD	4.38	97.19	98.13	5.41	5.06	195.57	174.50	26.09.2027	706	2.75
<b>Банк Развития Казахстана</b>											
DBKAZ 5 3/4 05/12/25	USD	5.75	99.70	100.36	6.24	5.14	153.50	143.73	12.05.2025	336	0.58
DBKAZ 6 03/23/26	USD	6.00	99.81	100.93	6.14	5.33	220.44	199.08	23.03.2026	107	1.39
DBKAZ 2.95 05/06/31	USD	2.95	85.69	86.42	5.57	5.43	225.47	190.85	06.05.2031	255	5.75
<b>ТенгизШевройл</b>											
TENGIZ 4 08/15/26	USD	4.00	97.56	98.39	5.59	5.05	183.19	162.51	15.08.2026	1000	1.53
TENGIZ 3 1/4 08/15/30	USD	3.25	86.78	87.77	5.95	5.73	260.67	228.72	15.08.2030	750	5.17
TENGIZ 2 5/8 08/15/25	USD	2.63	97.27	98.15	5.88	4.81	145.85	136.44	15.08.2025	500	0.84

# Ежедневный обзор

3 октября 2024 г.

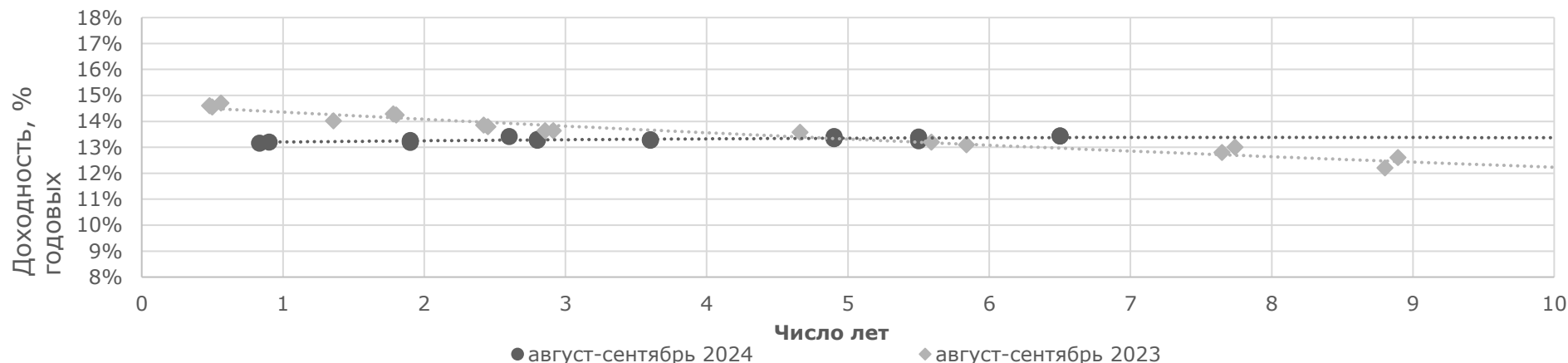
**Таблица 3. Информация по узбекским еврооблигациям**

Выпуск	Валюта	Купон	Цена		Доходность		Спред		Дата погашения	Объем бумаг в обращении, млн.	Дюрация
			Покупка	Продажа	Покупка	Продажа	Z-Sprd	G-Sprd			
<b>Республика Узбекистан</b>											
UZBEK 5.375 02/20/2029	USD	5.38%	96.63	97.50	6.26	6.03	291.58	265.15	20.02.2029	500	3.81
UZBEK 3.700 11/25/2030	USD	3.70%	86.04	86.97	6.49	6.29	315.41	282.56	25.11.2030	555	5.25
<b>НБ Республики Узбекистан</b>											
NBUZB 4.85 10/21/2025	USD	4.85%	98.25	99.03	6.60	5.81	239.95	226.34	21.10.2025	300	0.99
<b>Узпромстройбанк</b>											
SQBZU 5.75 12/02/2024	USD	5.75%	99.74	100.59	7.19	2.22	-10.76	-2.50	02.12.2024	78	0.17
<b>Ипотека Банк</b>											
IPTBZU 5.5 11/19/2025	USD	5.50%	98.05	98.56	7.32	6.84	342.37	326.92	19.11.2025	300	1.05

**Таблица 4. Информация по прочим еврооблигациям**

Выпуск	Валюта	Купон	Цена		Доходность		Спред		Дата погашения	Объем бумаг в обращении, млн.	Дюрация
			Покупка	Продажа	Покупка	Продажа	Z-Sprd	OAS-Sprd			
SEASpan Corp	USD	5.50%	94.05	95.46	6.97	6.61	355.40	318.48	01.08.2029	750	4.11
CYDSA SAB DE CV	USD	6.25%	98.77	99.78	6.71	6.33	323.89	255.57	04.10.2027	181	2.62
EMPRESA ELECTRICA COCHRA	USD	5.50%	96.68	97.88	8.12	7.16	412.67	398.58	14.05.2027	196	1.25
IOCHPE-MAX/MAX WHEELS MX	USD	5.00%	93.80	94.70	6.97	6.68	357.43	332.63	07.05.2028	400	3.15
ADECOAGRO SA	USD	6.00%	99.48	100.48	6.19	5.49	272.39	178.59	21.09.2027	416	2.68
PT ADARO INDONESIA	USD	4.25%	99.63	99.92	8.71	5.17	197.04	236.01	31.10.2024	750	0.08

**Кривая доходности ГЦБ РК**



# Ежедневный обзор

3 октября 2024 г.

Таблица 5. Последние размещения ГЦБ

Эмитент	Тикер	Доходность	Лет до погашения*	Дата размещения
<b>Ценные бумаги Министерства Финансов</b>				
Министерство Финансов	MUM072_0015	13.25%	5.50	26.сен.2024
Министерство Финансов	MUM300_0003	13.31%	15.40	17.сен.2024
Министерство Финансов	MUM096_0012	13.34%	4.90	17.сен.2024
Министерство Финансов	MOM060_0052	13.19%	1.90	10.сен.2024
Министерство Финансов	MUM072_0015	13.39%	5.50	10.сен.2024
Министерство Финансов	MUM192_0002	13.27%	3.60	10.сен.2024
Министерство Финансов	MUM096_0012	13.33%	4.90	03.сен.2024
Министерство Финансов	MUM084_0019	13.43%	6.50	03.сен.2024
Министерство Финансов	MKM012_0158	13.16%	0.83	03.сен.2024
Министерство Финансов	MUM096_0012	13.35%	4.90	27.август.2024
Министерство Финансов	MUM156_0005	13.30%	2.80	27.август.2024
Министерство Финансов	MUM180_0015	13.28%	12.00	27.август.2024
Министерство Финансов	MUM300_0001	13.17%	14.30	27.август.2024
Министерство Финансов	MUM084_0019	13.43%	6.50	26.август.2024
Министерство Финансов	MUM120_0017	13.41%	2.60	26.август.2024
Министерство Финансов	MUM120_0018	13.27%	2.80	20.август.2024
Министерство Финансов	MUM300_0002	13.16%	14.70	20.август.2024
Министерство Финансов	MUM192_0002	13.29%	3.60	13.август.2024
Министерство Финансов	MUM108_0012	13.26%	1.90	13.август.2024
Министерство Финансов	MUM096_0012	13.41%	4.90	06.август.2024
Министерство Финансов	MKM012_0158	13.20%	0.90	06.август.2024
Министерство Финансов	MUM084_0019	13.43%	6.50	26.август.2024
Министерство Финансов	MUM120_0017	13.41%	2.60	26.август.2024
Министерство Финансов	MUM300_0003	13.26%	15.40	23.июль.2024
Министерство Финансов	MUM072_0015	13.43%	5.50	23.июль.2024
Министерство Финансов	MUM108_0012	13.30%	1.90	23.июль.2024
Министерство Финансов	MUM168_0005	13.35%	10.50	23.июль.2024
Министерство Финансов	MUM240_0001	13.44%	7.60	23.июль.2024
Министерство Финансов	MUM192_0002	13.27%	3.70	23.июль.2024
Министерство Финансов	MKM012_0158	13.23%	1.00	16.июль.2024
Министерство Финансов	MUM108_0013	13.45%	4.60	16.июль.2024
Министерство Финансов	MUM156_0005	13.39%	2.90	16.июль.2024
Министерство Финансов	MUM084_0019	13.49%	6.50	16.июль.2024
Министерство Финансов	MUM180_0013	13.33%	8.60	16.июль.2024
Министерство Финансов	MUM180_0016	13.30%	12.40	16.июль.2024
Министерство Финансов	MUM108_0012	13.42%	2.00	09.июль.2024
Министерство Финансов	MUM072_0015	13.49%	5.60	09.июль.2024
Министерство Финансов	MUM156_0007	13.49%	9.50	09.июль.2024
Министерство Финансов	MUM240_0001	13.50%	7.80	09.июль.2024
Министерство Финансов	MUM192_0002	13.50%	3.70	09.июль.2024
Министерство Финансов	MUM156_0005	13.45%	2.90	02.июль.2024
Министерство Финансов	MKM012_0158	13.34%	1.00	02.июль.2024
Министерство Финансов	MUM108_0013	13.47%	4.70	02.июль.2024
Министерство Финансов	MUM084_0019	13.36%	6.50	02.июль.2024

# Ежедневный обзор

3 октября 2024 г.

Министерство Финансов	MOM048_0054	13.40%	2.20	25.июнь.2024
Министерство Финансов	MUM180_0016	13.49%	12.40	25.июнь.2024
Министерство Финансов	MUM072_0015	13.43%	5.60	25.июнь.2024
Министерство Финансов	MUM192_0002	13.43%	3.80	25.июнь.2024
Министерство Финансов	MUM168_0003	13.49%	7.70	25.июнь.2024
Министерство Финансов	MUM120_0017	13.40%	2.70	21.июнь.2024
Министерство Финансов	MUM240_0002	13.40%	9.80	21.июнь.2024
Министерство Финансов	MKM012_0157	13.39%	0.80	21.июнь.2024
Министерство Финансов	MUM108_0014	13.36%	7.80	21.июнь.2024
Министерство Финансов	MUM084_0019	13.29%	6.70	18.июнь.2024
Министерство Финансов	MUM168_0005	13.33%	10.70	18.июнь.2024
Министерство Финансов	MUM108_0013	13.35%	4.80	18.июнь.2024
Министерство Финансов	MUM180_0006	13.34%	2.80	18.июнь.2024
Министерство Финансов	MUM180_0014	13.31%	8.80	18.июнь.2024
Министерство Финансов	MKM012_0157	13.20%	0.80	18.июнь.2024
Министерство Финансов	MUM240_0001	13.10%	7.90	11.июнь.2024
Министерство Финансов	MUM240_0002	13.13%	9.90	11.июнь.2024
Министерство Финансов	MUM192_0002	13.14%	3.80	11.июнь.2024
Министерство Финансов	MUM072_0015	13.11%	5.70	11.июнь.2024
Министерство Финансов	MOM048_0054	13.11%	2.30	11.июнь.2024
Министерство Финансов	MUM180_0014	12.98%	8.80	04.июнь.2024
Министерство Финансов	MUM120_0017	12.99%	2.70	04.июнь.2024
Министерство Финансов	MUM108_0013	12.95%	4.80	04.июнь.2024
Министерство Финансов	MUM084_0019	12.95%	6.60	04.июнь.2024
Министерство Финансов	MKM012_0157	13.00%	0.80	04.июнь.2024
Министерство Финансов	MUM084_0019	12.75%	6.60	30.май.2024
Министерство Финансов	MKM012_0157	12.90%	0.90	30.май.2024
Министерство Финансов	MUM180_0013	12.80%	8.70	30.май.2024
Министерство Финансов	MUM180_0006	12.94%	2.80	30.май.2024
Министерство Финансов	MUM168_0005	12.55%	10.60	28.май.2024
Министерство Финансов	MUM180_0016	12.54%	12.50	28.май.2024
Министерство Финансов	MUM192_0002	12.86%	3.80	28.май.2024
Министерство Финансов	MUM240_0001	12.90%	7.80	28.май.2024
Министерство Финансов	MUM180_0014	12.86%	8.80	28.май.2024
Министерство Финансов	MUM120_0017	12.64%	2.80	21.май.2024
Министерство Финансов	MKM012_0157	12.60%	0.90	21.май.2024
Министерство Финансов	MUM084_0019	12.66%	6.70	21.май.2024
Министерство Финансов	MUM240_0002	12.68%	9.80	21.май.2024
Министерство Финансов	MUM108_0013	12.61%	4.80	21.май.2024
Министерство Финансов	MUM072_0015	12.55%	5.80	14.май.2024
Министерство Финансов	MUM168_0003	12.56%	7.90	14.май.2024
Министерство Финансов	MUM192_0002	12.52%	3.90	14.май.2024
Министерство Финансов	MUM240_0002	12.57%	10.00	14.май.2024
Министерство Финансов	MUM180_0006	12.37%	2.90	06.май.2024
Министерство Финансов	MUM180_0014	12.15%	9.00	06.май.2024
Министерство Финансов	MUM084_0019	12.27%	6.80	06.май.2024
Министерство Финансов	MUM108_0013	12.30%	4.90	06.май.2024
Министерство Финансов	MKM012_0157	12.22%	0.90	06.май.2024

# Ежедневный обзор

3 октября 2024 г.

Министерство Финансов	MUM108_0012	11.97%	2.10	30.апр.2024
Министерство Финансов	MUM072_0015	12.12%	5.80	30.апр.2024
Министерство Финансов	MUM156_0007	12.15%	9.80	30.апр.2024
Министерство Финансов	MUM168_0003	12.15%	7.90	30.апр.2024
Министерство Финансов	MUM084_0019	12.10%	6.70	26.апр.2024
Министерство Финансов	MUM180_0006	12.00%	2.90	26.апр.2024
Министерство Финансов	MKM012_0157	11.70%	0.90	26.апр.2024
Министерство Финансов	MUM108_0013	12.11%	4.90	26.апр.2024
Министерство Финансов	MUM180_0014	12.15%	8.90	26.апр.2024
Министерство Финансов	MUM096_0011	12.11%	4.40	23.апр.2024
Министерство Финансов	MUM168_0005	12.15%	10.70	23.апр.2024
Министерство Финансов	MUM084_0019	12.09%	6.70	23.апр.2024
Министерство Финансов	MUM168_0003	12.15%	7.90	23.апр.2024
Министерство Финансов	MUM072_0015	11.96%	5.80	16.апр.2024
Министерство Финансов	MUM168_0005	12.15%	10.70	16.апр.2024
Министерство Финансов	MUM300_0003	12.15%	15.60	16.апр.2024
Министерство Финансов	MUM096_0011	11.45%	4.50	16.апр.2024
Министерство Финансов	MUM180_0013	12.08%	8.80	16.апр.2024
Министерство Финансов	MUM108_0012	11.83%	2.20	16.апр.2024
Министерство Финансов	MKM012_0157	11.71%	1.00	09.апр.2024
Министерство Финансов	MUM096_0012	11.85%	5.20	09.апр.2024
Министерство Финансов	MUM300_0002	12.15%	15.10	09.апр.2024
Министерство Финансов	MUM156_0007	12.15%	9.70	09.апр.2024
Министерство Финансов	MUM120_0019	11.99%	6.80	09.апр.2024
Министерство Финансов	MUM072_0015	11.96%	5.80	02.апр.2024
Министерство Финансов	MUM180_0006	11.38%	2.90	02.апр.2024
Министерство Финансов	MUM156_0007	12.15%	9.70	02.апр.2024
Министерство Финансов	MUM156_0007	12.15%	9.90	26.мар.2024
Министерство Финансов	MUM084_0019	12.00%	6.90	26.мар.2024
Министерство Финансов	MUM108_0012	11.40%	2.30	26.мар.2024
Министерство Финансов	MUM168_0005	12.15%	11.00	26.мар.2024
Министерство Финансов	MKM012_0156	11.74%	0.80	19.мар.2024
Министерство Финансов	MUM120_0017	11.44%	2.90	19.мар.2024
Министерство Финансов	MUM180_0016	12.15%	12.70	19.мар.2024
Министерство Финансов	MUM120_0019	11.94%	6.70	19.мар.2024
Министерство Финансов	MOM048_0052	11.51%	1.80	12.мар.2024
Министерство Финансов	MUM156_0007	12.15%	9.80	12.мар.2024
Министерство Финансов	MUM168_0005	12.15%	10.80	12.мар.2024
Министерство Финансов	MUM072_0015	11.97%	5.90	12.мар.2024
Министерство Финансов	MKM012_0156	11.90%	0.80	5.мар.2024
Министерство Финансов	MUM132_0007	12.00%	8.30	5.мар.2024
Министерство Финансов	MUM192_0003	11.41%	4.50	5.мар.2024
Министерство Финансов	MUM132_0007	12.00%	8.40	27.фев.2024
Министерство Финансов	MUM084_0019	11.90%	6.90	27.фев.2024
Министерство Финансов	MUM156_0007	12.15%	9.80	27.фев.2024
Министерство Финансов	MUM192_0003	11.50%	4.50	20.фев.2024
Министерство Финансов	MUM156_0007	12.14%	9.80	20.фев.2024
Министерство Финансов	MUM084_0019	11.90%	6.90	20.фев.2024

# Ежедневный обзор

3 октября 2024 г.

Министерство Финансов	MUM180_0016	12.15%	12.80	13.фев.2024
Министерство Финансов	MUM120_0018	11.51%	3.30	13.фев.2024
Министерство Финансов	MUM132_0007	12.15%	8.30	13.фев.2024
Министерство Финансов	MUM096_0012	12.00%	5.40	13.фев.2024
Министерство Финансов	MUM300_0002	12.15%	15.30	6.фев.2024
Министерство Финансов	MOM048_0052	11.97%	1.90	6.фев.2024
Министерство Финансов	MUM180_0016	12.15%	12.80	6.фев.2024
Министерство Финансов	MKM009_0019	12.95%	0.70	29.январ.2024
Министерство Финансов	MKM009_0019	12.96%	0.80	23.январ.2024
Министерство Финансов	MUM180_0015	12.15%	12.60	23.январ.2024
Министерство Финансов	MOM048_0052	12.00%	2.00	23.январ.2024
Министерство Финансов	MUM192_0003	12.30%	4.70	23.январ.2024
Министерство Финансов	MUM120_0018	12.74%	3.42	16.январ.2024
Министерство Финансов	MKM012_0156	13.10%	0.97	16.январ.2024
Министерство Финансов	MUM180_0011	12.54%	5.49	16.январ.2024
Министерство Финансов	MUM180_0015	12.12%	12.43	16.январ.2024
Министерство Финансов	MUM144_0009	12.15%	9.49	9.январ.2024
Министерство Финансов	MUM096_0014	12.69%	7.24	9.январ.2024
Министерство Финансов	MKM012_0156	13.34%	0.99	9.январ.2024
Министерство Финансов	MUM120_0018	12.87%	3.43	9.январ.2024
Министерство Финансов	MUM180_0011	12.69%	5.52	9.январ.2024
Министерство Финансов	MUM096_0014	12.81%	7.25	4.январ.2024
Министерство Финансов	MUM144_0009	12.15%	9.50	4.январ.2024
Министерство Финансов	MUM300_0001	12.49%	14.70	4.январ.2024
Министерство Финансов	MUM192_0003	12.87%	4.64	4.январ.2024
Министерство Финансов	MUM132_0007	12.45%	8.64	20.дек.2023
Министерство Финансов	MUM096_0011	13.00%	4.93	20.дек.2023
Министерство Финансов	MOM060_0052	13.00%	2.64	13.дек.2023
Министерство Финансов	MUM096_0013	13.00%	6.23	6.дек.2023
Министерство Финансов	MOM024_0088	13.75%	1.42	6.дек.2023
Министерство Финансов	MOM060_0054	13.10%	4.01	29.ноя.23
Министерство Финансов	MUM156_0007	12.15%	10.20	22.ноя.23
Министерство Финансов	MUM096_0011	13.19%	5.10	15.ноя.23
Министерство Финансов	MUM216_0001	11.70%	13.17	15.ноя.23
Министерство Финансов	MUM144_0009	12.25%	10.75	8.ноя.23
Министерство Финансов	MUM096_0014	12.65%	7.52	1.ноя.23
Министерство Финансов	MOM036_0091	14.00%	1.31	24.окт.23
Министерство Финансов	MUM192_0003	13.29%	4.91	24.окт.23
Министерство Финансов	MUM168_0005	12.04%	11.43	18.окт.23
Министерство Финансов	MUM096_0012	13.05%	5.82	18.окт.23
Министерство Финансов	MOM036_0091	14.00%	1.34	11.окт.23
Министерство Финансов	MUM132_0007	12.50%	8.83	11.окт.23
Министерство Финансов	MUM108_0012	13.60%	2.73	4.окт.23
Министерство Финансов	MUM096_0012	13.09%	5.81	27.сен.23
Министерство Финансов	MOM060_0052	13.64%	5.82	27.сен.23
Министерство Финансов	MKM012_0154	14.60%	2.93	20.сен.23
Министерство Финансов	MUM216_0001	11.70%	0.54	20.сен.23
Министерство Финансов	MUM096_0014	12.80%	12.90	20.сен.23



# Ежедневный обзор

3 октября 2024 г.

Министерство Финансов	MUM156_0007	12.05%	7.61	13.сен.23
Министерство Финансов	MKM012_0154	14.55%	10.43	13.сен.23
Министерство Финансов	MOM060_0052	13.64%	2.92	6.сен.23
Министерство Финансов	MUM132_0007	12.60%	8.93	6.сен.23
Министерство Финансов	MOM024_0087	14.02%	1.40	6.сен.23
Министерство Финансов	MKM012_0154	14.70%	0.56	23.авг.23
Министерство Финансов	MOM048_0052	13.85%	2.42	23.авг.23
Министерство Финансов	MUM216_0001	11.70%	12.95	23.авг.23
Министерство Финансов	MUM120_0016	14.28%	1.78	16.авг.23
Министерство Финансов	MUM084_0018	13.58%	4.66	16.авг.23
Министерство Финансов	MUM096_0014	13.00%	7.74	16.авг.23
Министерство Финансов	MUM156_0007	12.16%	10.52	16.авг.23
Министерство Финансов	MOM048_0052	13.79%	2.45	09.авг.23
Министерство Финансов	MUM120_0016	14.24%	1.80	09.авг.23
Министерство Финансов	MUM072_0014	13.20%	5.59	02.авг.23

Источник: KASE. \*лет до погашения с момента размещения

# Ежедневный обзор

3 октября 2024 г.

**Таблица 6. Доля владения нот НБК нерезидентами, млрд тенге**

Дата	Доля владения нот НБК нерезидентами					
	Резиденты	Нерезиденты	Всего в обращении	Резиденты	Нерезиденты	Изменение (нерезиденты)
20.09.2024	444.38	60.94	505.32	87.94	12.06	4.76
13.09.2024	449.16	56.18	505.35	88.88	11.12	1.96
06.09.2024	451.18	54.22	505.35	89.27	10.73	0.00
29.08.2024	451.13	54.22	505.35	89.27	10.73	0.53
23.08.2024	450.60	54.75	505.35	89.17	10.83	-24.38
16.08.2024	475.01	30.37	505.38	93.99	6.01	4.14
09.08.2024	470.87	34.51	505.38	93.17	6.83	10.74
02.08.2024	460.13	45.25	505.38	91.05	8.95	6.25
26.07.2024	453.88	51.50	505.38	89.81	10.19	-51.50
19.07.2024	404.99	0.00	404.99	100.00	0.00	8.29
12.07.2024	396.71	8.29	404.99	97.95	2.05	11.75
05.07.2024	384.96	20.04	404.99	95.05	4.95	0.76
28.06.2024	384.19	20.80	404.99	94.86	5.14	-6.80
21.06.2024	415.32	14.00	429.32	96.74	3.26	8.90
14.06.2024	406.42	22.90	429.32	94.70	5.30	21.12
07.06.2024	385.30	44.02	429.32	89.80	10.20	-23.21
31.05.2024	408.51	20.81	429.32	95.20	4.85	-14.97
24.05.2024	402.13	5.84	407.97	98.60	1.40	46.70
17.05.2024	355.43	52.54	407.97	87.10	12.90	0.00
10.05.2024	355.42	52.56	407.97	87.10	12.90	-51.89
04.05.2024	407.31	0.66	407.97	99.80	0.20	-85.60
26.04.2024	492.86	12.36	505.23	97.60	2.40	93.30
19.04.2024	399.31	105.66	505.23	79.00	20.10	0.00
12.04.2024	399.31	105.92	505.23	79.00	20.10	89.30
05.04.2024	488.60	16.62	505.23	96.70	3.30	53.00
29.03.2024	435.48	69.62	505.09	86.20	13.80	0.00
20.03.2024	435.48	69.62	505.09	86.20	13.80	0.00
15.03.2024	435.48	69.62	505.09	86.20	13.80	0.00
07.03.2024	435.48	69.62	505.09	86.20	13.80	18.10
01.03.2024	756.86	51.49	808.35	93.60	6.40	-62.20
23.02.2024	694.70	113.65	808.35	85.90	14.10	10.00
16.02.2024	704.92	103.43	808.35	87.20	12.80	36.00
02.02.2024	961.00	50.00	1 011.00	95.00	5.00	-2.00
26.01.2024	958.99	52.01	1 011.00	94.90	5.10	0.60
19.01.2024	959.54	51.45	1 011.00	94.90	5.10	1.45
12.01.2024	961.00	50.00	1 011.00	95.10	4.90	39.60
05.01.2024	1 199.90	10.44	1 210.35	99.10	0.90	0.00
29.12.2023	1 199.90	10.44	1 210.35	99.10	0.90	0.00

Источник: Национальный Банк РК

**АО «Halyk Finance»**

**Департамент торговых идей**

**E-mail**

[dti@halykfinance.kz](mailto:dti@halykfinance.kz)

**Департамент продаж**

**E-mail**

[sales@halykfinance.kz](mailto:sales@halykfinance.kz)

**Адрес:**

Halyk Finance  
пр. Абая, 109 «В», 5 этаж  
A05A1B4, Алматы, Республика Казахстан  
Тел. +7 727 339 43 77  
[www.halykfinance.kz](http://www.halykfinance.kz)

**Bloomberg**

HLFN

**Refinitiv**

Halyk Finance

**Factset**

Halyk Finance

**Capital IQ**

Halyk Finance

#### **Заявление об ограничении ответственности**

Настоящая публикация носит исключительно информационный характер и не является предложением или попыткой со стороны АО «Halyk Finance» купить, продать или вступить в иную сделку в отношении каких-либо ценных бумаг и иных финансовых инструментов, на которые в настоящей публикации может содержаться ссылка. Предоставить какие-либо инвестиционные рекомендации или услуги. Указанные предложения могут быть направлены исключительно в соответствии с требованиями применимого законодательства. Настоящая публикация основана на информации, которую мы считаем надежной, однако мы не утверждаем, что все приведенные сведения абсолютно точны. При этом, отмечаем, что прошлая доходность не является показателем доходности инвестиций в будущем. Мы не несем ответственности за использование клиентами информации, содержащейся в настоящей публикации, а также за сделки и операции с ценными бумагами и иными финансовыми инструментами, упоминающимися в ней. Мы не берем на себя обязательство регулярно обновлять информацию, которая содержится в настоящей публикации или исправлять возможные неточности. HF, его аффилированные и должностные лица, партнеры и сотрудники, в том числе лица, участвующие в подготовке и выпуске этого материала, оставляют за собой право участвовать в сделках в отношении упоминающихся в настоящей публикации ценных бумаг и иных финансовых инструментов. Также отмечаем, что на ценные бумаги и иные финансовые инструменты, рассматриваемые в настоящей публикации и номинированные в иностранной валюте, могут оказывать влияние обменные курсы валют. Изменение обменных курсов валют может вызвать снижение стоимости инвестиций в указанные активы. Следует иметь в виду, что инвестирование в Американские депозитарные расписки также подвержено риску изменения обменного курса валют, а инвестирование в казахстанские ценные бумаги и иные финансовые инструменты имеет значительный риск. В указанной связи, инвесторы до принятия решения об участии в сделках с ценными бумагами и иными финансовыми инструментами, рассматриваемыми в настоящей публикации, должны проводить собственное исследование относительно надежности эмитентов данных ценных бумаг и иных финансовых инструментов.

Настоящая информация не предназначена для публичного распространения и не может быть воспроизведена, передана или опубликована, целиком или по частям, без предварительного письменного разрешения АО «Halyk Finance».