



Ежедневный обзор

Смешанная динамика индексов

Ежедневный обзор

30 сентября 2024 г.

Коротко на текущий момент:

- Смешанная динамика индексов;
- Акции курортных компаний растут на фоне стимулирующих мер Китая;
- Казахстан усилил позиции в глобальном индексе инноваций;
- Елибаев М.Т. назначен исполняющим обязанности Председателя Правления АО «Банк Развития Казахстана»;
- 17 октября состоится внеочередное общее собрание акционеров АО «АстанаГаз КМГ».

Валютный рынок:

- Индекс доллара США (DXY), показывающий отношение курса доллара к корзине из шести мировых валют, упал на 0.2% до уровня 100.4 п.;
- Курс USD/KZT ослаб на 0.4% до уровня в 480.0.

Цены на нефть закрылись на уровне \$72.0 за баррель

Цены на нефть завершили торги в пятницу ростом, но упали за неделю, несмотря на агрессивные меры стимулирования в Китае. На данный момент участники рынка обеспокоены по поводу потенциально избыточного предложения в связи с планом ОПЕК по возобновлению добычи, что оказывает давление на цены. В пятницу ЦБ Китая снизил процентные ставки, стремясь вернуть экономический рост к целевому уровню на 2024 г. — около 5%. Обострение конфликта на Ближнем Востоке способствовало незначительному росту цены нефти. 27 сентября ЦАХАЛ нанес массированный удар по главному военному штабу ливанского шиитского движения в Бейруте, в результате чего, ЦАХАЛ ликвидировал генерального секретаря ливанской шиитской партии «Хезболла» Хасана Насраллу.

Фондовые индексы

Индексы	Регион	Посл. знач.	Изменение	
			За день	С начала года
Americas				
S&P 500	США	5 738.2	-0.13%	19.96%
Dow Jones	США	42 313.0	0.33%	12.21%
NASDAQ	США	18 119.6	-0.39%	20.04%
EMEA				
Euro Stoxx 50	Еврозона	5 067.5	0.69%	12.25%
FTSE 100	Великобритания	8 320.8	0.43%	7.74%
CAC 40	Франция	7 791.8	0.64%	3.41%
DAX	Германия	19 473.6	1.22%	16.60%
IBEX 35	Испания	11 967.9	0.12%	18.66%
FTSE MIB	Италия	34 727.4	0.92%	14.49%
Asia/Pacific				
Nikkei 225	Япония	39 829.6	2.32%	18.75%
Hang Seng	Гонконг	20 632.3	3.55%	21.06%
Shanghai	Китай	3 087.5	2.88%	4.50%
Sensex	Индия	85 571.9	-0.31%	18.18%
Singapore	Сингапур	3 573.4	-0.25%	11.17%
Emerging markets				
Bovespa	Бразилия	132 730.4	-0.21%	-1.08%
RTSI\$	Россия	1 151.9	-0.20%	5.59%
NIFTY 50	Индия	26 085.7	-0.36%	19.78%
Borsa Index	Турция	9 777.5	-0.53%	32.19%
KASE	Казахстан	5 167.7	-0.37%	24.20%

Товарный рынок

	Знач.	Изменение			
		1D	1W	1M	YTD
Brent	72.0	0.5%	-3.4%	-10.0%	-6.6%
Медь	9 982.5	-1.0%	5.3%	8.0%	17.8%
Цинк	3 089.5	-0.3%	7.5%	7.3%	16.2%
Золото	2 658.2	-0.5%	1.4%	5.4%	28.9%
Серебро	31.6	-1.4%	1.3%	7.3%	32.7%
Природный газ	2.9	12.3%	19.2%	50.4%	15.4%
Алюминий	2 646.5	1.3%	6.5%	7.7%	11.0%

Ежедневный обзор

30 сентября 2024 г.

» Смешанная динамика индексов

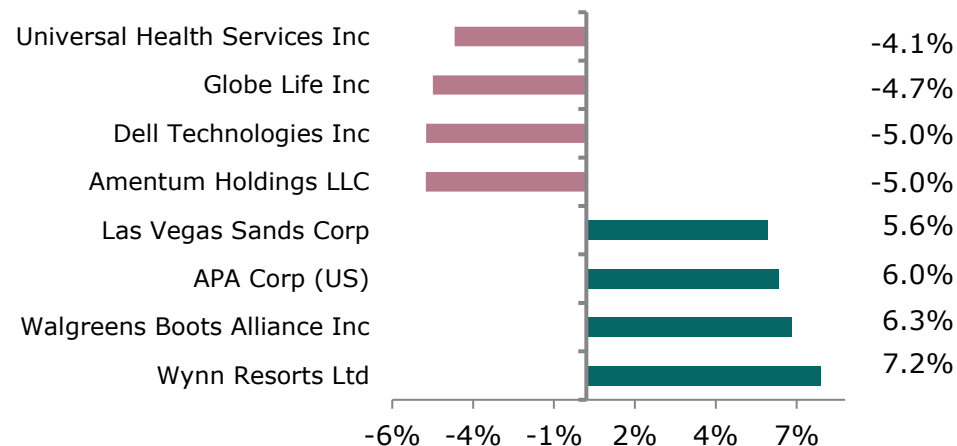
Рынок акций США завершил торги в пятницу преимущественно в красной зоне, оказавшись под давлением падения сектора информационных технологий (-1.0%). На прошлой неделе биржевые фондовые индексы США и Европы обновили абсолютные исторические максимумы, получив некоторый импульс от позитивного внешнего фона. Китайские фондовые индексы по итогам минувшей пятидневки отметились впечатляющей динамикой роста и зафиксировали наилучшую торговую неделю с 2008 г. на фоне одобрения новых стимулов китайского правительства по оживлению роста экономики. Бенефициарами китайского фактора в большей степени выступили медные корпорации, котировки которых резко подорожали на стимулах. Акции европейских люксовых брендов также сумели обратить позитив в свою пользу. Индекс гонконгской биржи Hans Seng вырос на прошлой неделе сразу на 13%, в то время как китайский CSI 300 прибавил 16%. На текущей неделе в фокусе внимания участников торгов будет значиться публикация сентябрьских данных по индексу деловой активности в промышленности, а также большой блок данных по рынку труда. В некоторой степени внести волатильность на рынок нефти может выход в среду ежемесячного отчёта ОПЕК.

» Акции курортных компаний растут на фоне стимулирующих мер Китая

Акции компаний Wynn Resorts и Las Vegas Sands выросли на 7.2% и 5.6% соответственно на фоне ожиданий, что крупные стимулирующие меры Китая поддержат бизнес их казино в Макао. Wynn Resorts Ltd. – это холдинговая компания, которая занимается проектированием, развитием и управлением курортами-казино. Она владеет и управляет следующими компаниями: Wynn Palace, Wynn Macau, Las Vegas Operations, Wynn Interactive и Encore Boston Harbor.

Las Vegas Sands Corp. занимается развитием курортных объектов в Макао и Сингапуре.

Лидеры и аутсайдеры индекса S&P 500



Долговой рынок

	Валюта	YTM	YTM на			
			1D	1W	1M	YTD
US Treasuries (10YR)	US\$	3.76%	3.75%	3.75%	3.83%	4.03%
US Treasuries (30YR)	US\$	4.11%	4.10%	4.09%	4.12%	3.93%
UK Gilts (30YR)	GBP	3.98%	4.01%	3.90%	4.00%	4.49%
Germany (10YR)	EUR	2.13%	2.18%	2.21%	2.29%	2.48%
Kazakhstan (3YR)	US\$	4.76%	4.78%	4.81%	4.70%	3.49%

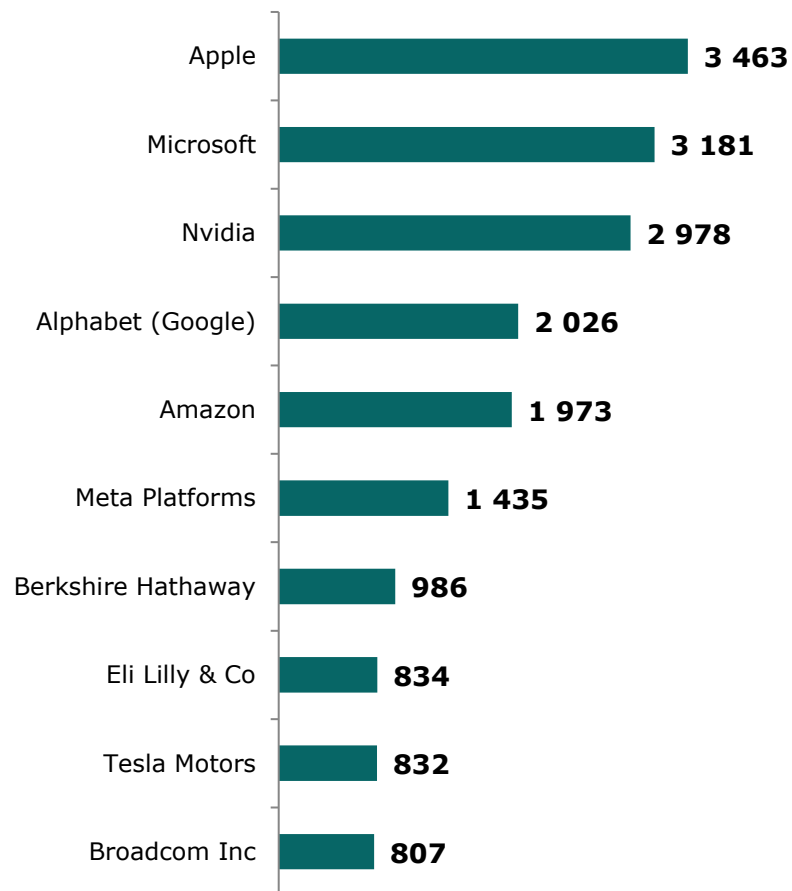
Валютный рынок

	Знач.	Изменение			
		1D	1W	1M	YTD
DXY	100.4	-0.2%	-0.3%	-0.2%	-2.9%
USD/KZT	480.0	0.4%	0.2%	0.0%	7.9%
USD/RUB	93.3	0.8%	1.0%	1.4%	2.5%
EUR/USD	1.12	-0.1%	0.0%	0.8%	2.8%
GBP/USD	1.34	-0.3%	0.4%	1.6%	5.3%
USD/JPY	142.2	-1.8%	-1.1%	-1.9%	-1.7%

Ежедневный обзор

30 сентября 2024 г.

Рыночная капитализация 10 крупнейших публичных компаний США, млрд \$



Динамика изменения индекса S&P 500

	Изменение		Количество эмитентов	Вес. (%)
	в %	в пунктах		
S&P 500	-0.1%	-7.3	502	100%
Information Technology	-1.0%	-17.6	68	31.6%
Financials	0.4%	2.6	72	12.9%
Health Care	0.0%	-0.3	62	11.6%
Consumer Discretionary	-0.1%	-0.5	51	10.2%
Communications Services	0.5%	2.5	22	8.8%
Industrials	0.2%	0.7	77	8.5%
Consumer Staples	0.0%	-0.1	38	5.9%
Energy	2.1%	3.9	22	3.3%
Utilities	1.0%	1.5	31	2.5%
Real Estate	0.2%	0.3	31	2.3%
Materials	-0.2%	-0.3	28	2.3%

Ставки Libor

Libor (USD)	Знач.	Значение на дату			
		1D	1W	1M	YTD
LIBOR1M	4.96%	4.96%	5.03%	5.31%	5.26%
LIBOR3M	4.85%	4.87%	4.95%	5.32%	5.54%
LIBOR6M	4.69%	4.67%	4.78%	5.17%	5.81%
LIBOR12M	6.04%	5.96%	5.93%	5.72%	5.96%

Ежедневный обзор

30 сентября 2024 г.

- **Казахстан усилил позиции в глобальном индексе инноваций**

Казахстан поднялся в рейтинге Global Innovation Index с 81 до 78 места. В основном это обусловлено улучшением ситуации в категориях «творческие результаты» и «развитость бизнес-сектора». В то же время, сразу по нескольким направлениям, такие как «институты», «человеческий капитал и исследования», «инфраструктура», «знания и технологические результаты» Казахстан показал снижение показателей. В целом, Глобальный индекс инноваций (ГИИ) показывает, что инвестиции в инновации замедлились в 2023 г., что резко контрастирует с предыдущими годами, делая перспективы на 2024/2025 гг. исключительно неопределёнными. Глобальный инновационный индекс – ежегодный рейтинг стран по их способности и успеху в инновациях, публикуемый Всемирной организацией интеллектуальной собственности WIPO.

Источник: KASE

- **Елибаев М.Т. назначен исполняющим обязанности Председателя Правления АО «Банк Развития Казахстана»**

АО «Банк Развития Казахстана» (Астана), облигации которого находятся в официальном списке Казахстанской фондовой биржи (KASE), уведомило KASE о том, что решением единственного акционера от 12 сентября 2024 г. Елибаев М.Т. назначен исполняющим обязанности Председателя Правления банка.

С учетом внесенного изменения, Правление АО «Банк Развития Казахстана» состоит из пяти человек: Елибаев М.Т., Ли В.Е., Абишева Б.Т., Омаров Б.Б., Шарипов А.Б.

Источник: KASE

- **17 октября состоится внеочередное общее собрание акционеров АО «АстанаГаз КМГ»**

Казахстанская фондовая биржа (KASE) сообщает о том, что с 23 сентября 2024 г. на KASE открываются торги облигациями KZ2C00007854 (основная площадка KASE, категория «облигации»; KZIKb37; T1 000, T25.0 млрд; 02.07.24 – 02.07.30; полугодовой купон, 4.05% годовых; 30/360) АО «Казахстанская Жилищная Компания» (Астана).

Точность котирования указанных облигаций в торговой системе KASE установлена до второго десятичного знака «грязной» цены облигации, выраженной в валюте котирования, валюта котирования – казахстанский тенге.

Источник: KASE

Ежедневный обзор

30 сентября 2024 г.

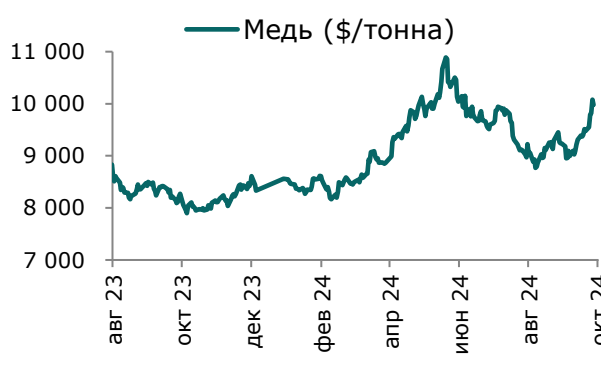
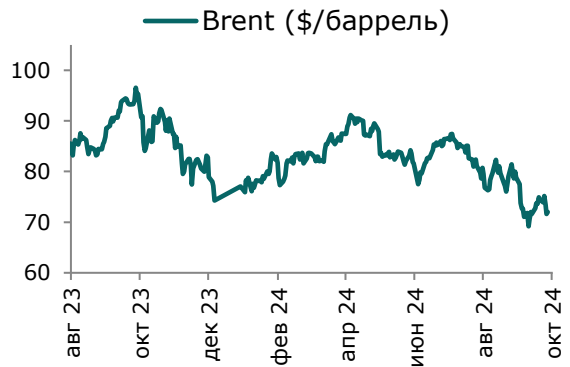
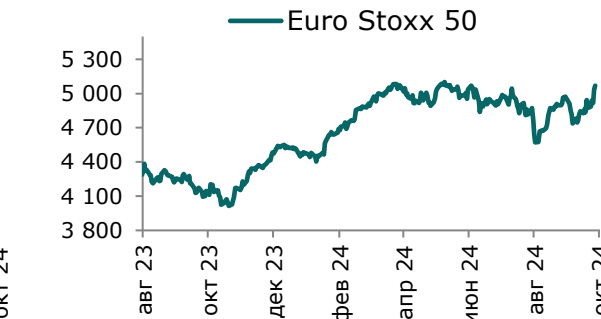
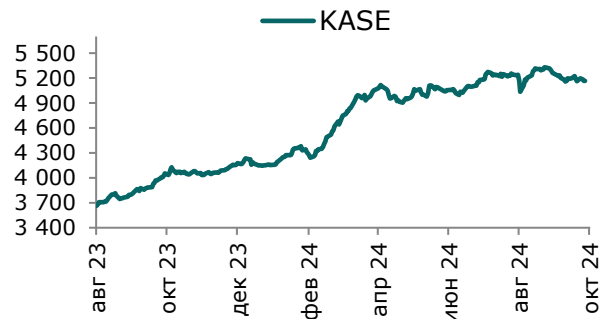
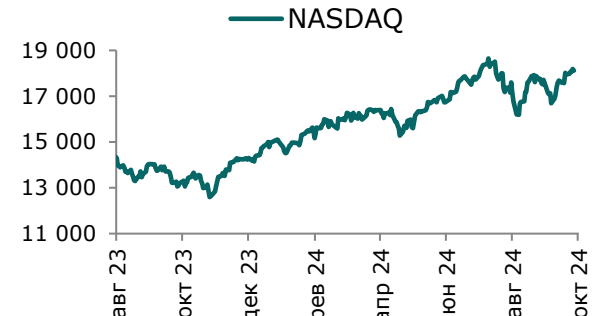
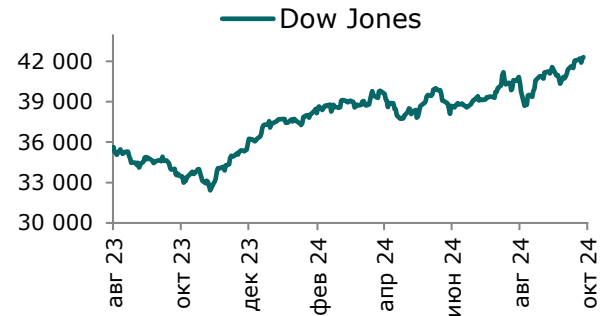
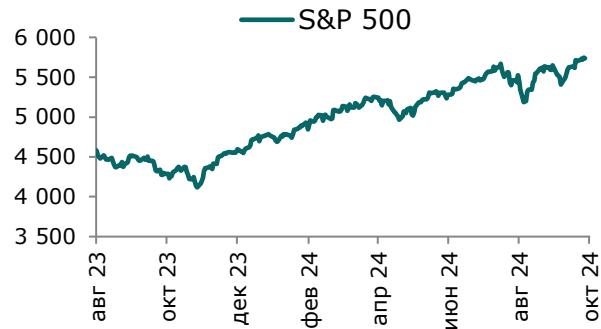
Таблица 1. Динамика изменения валют стран СНГ развивающихся и развитых стран

Валютная пара (индекс)	Страна	Базовая ставка	Инфляция* 2022	Инфляция* 2023	Курс	1D	1W	1M	YTD
USD/KZT	Казахстан	14.25%	14.9%	14.8%	480.0	0.4%	0.2%	0.0%	7.9%
USD/RUB	Россия	19.00%	13.8%	6.0%	93.3	0.8%	1.0%	1.4%	2.5%
USD/GEL	Грузия	8.00%	9.4%	2.4%	2.7	0.1%	0.3%	1.3%	5.1%
USD/KGS	Кыргызстан	9.00%	14.7%	8.0%	84.1	0.0%	0.0%	-1.1%	-3.7%
USD/TJS	Таджикистан	9.00%	4.5%	3.8%	10.7	0.0%	0.5%	0.8%	-1.8%
USD/UZS	Узбекистан	13.50%	12.3%	8.8%	12 735	-0.1%	0.0%	0.5%	10.5%
USD/UAH	Украина	13.00%	20.1%	13.4%	41.2	0.1%	-0.6%	-0.3%	11.8%
Развивающиеся страны									
USD/CNY	Китай	4.35%	2.0%	0.2%	7.0	0.0%	-0.5%	-1.6%	-3.3%
USD/BRL	Бразилия	10.75%	9.3%	4.6%	5.4	-0.1%	-1.9%	-3.3%	12.0%
USD/INR	Индия	6.50%	6.7%	5.7%	83.8	0.1%	0.1%	-0.1%	1.9%
USD/ZAR	ЮАР	8.00%	6.9%	5.9%	17.1	-0.3%	-1.8%	-3.5%	-8.8%
USD/TRY	Турция	50.00%	72.0%	53.4%	34.2	0.0%	0.1%	0.3%	31.0%
Развитые страны									
DXU	США	5.00%	8.0%	4.1%	100.4	-0.2%	-0.3%	-0.2%	-2.9%
USD/CAD	Канада	4.25%	6.8%	3.9%	1.4	0.4%	-0.4%	0.2%	1.8%
GBP/USD	Великобритания	5.00%	9.1%	7.4%	1.3	-0.3%	0.4%	1.6%	5.3%
USD/CHF	Швейцария	1.00%	2.8%	2.2%	0.8	-0.7%	-1.1%	-0.8%	-6.5%
USD/JPY	Япония	-0.10%	2.5%	3.3%	142.2	-1.8%	-1.1%	-1.9%	-1.7%
USD/KRW	Южная Корея	3.50%	5.1%	3.6%	1 310.6	-0.5%	-1.8%	-1.4%	0.9%

Источник: Bloomberg. *показатель темпов инфляции в среднем за год

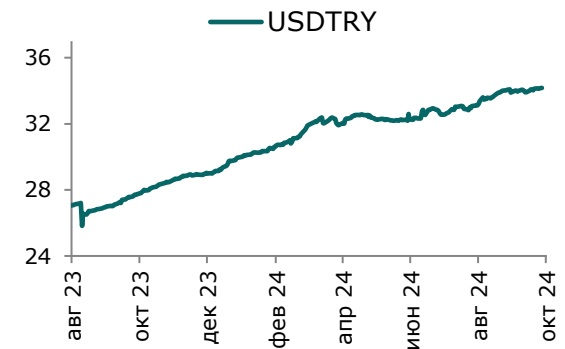
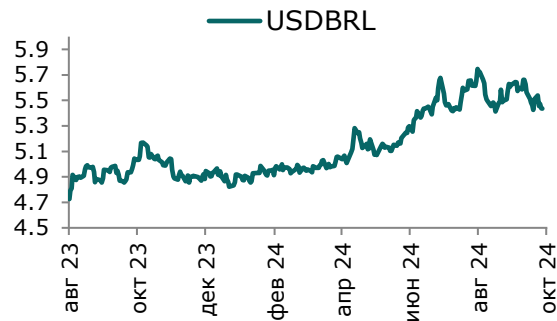
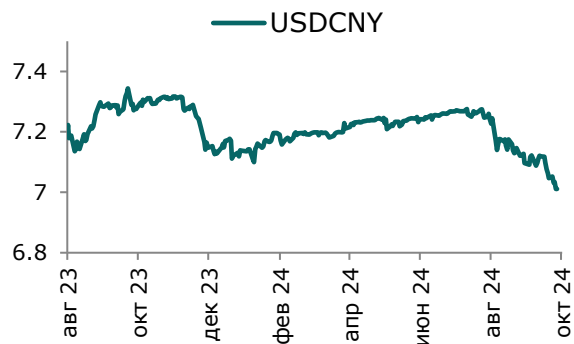
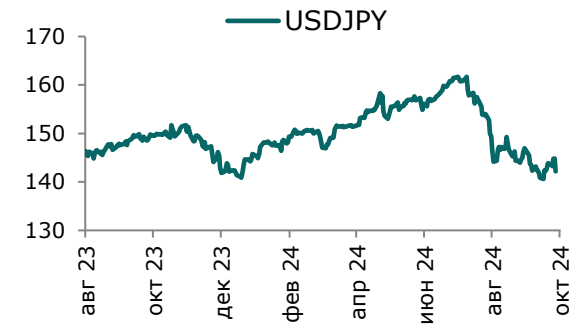
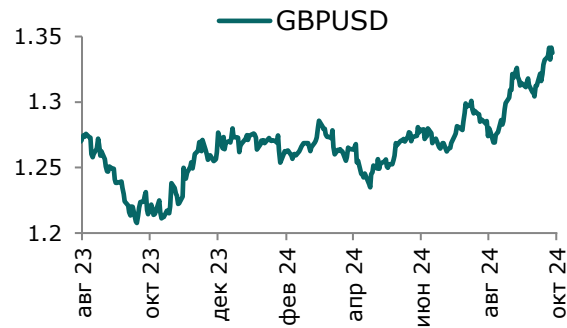
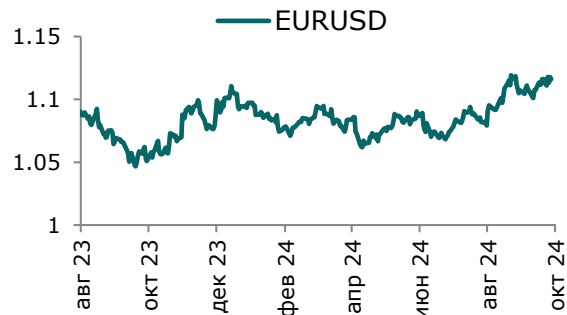
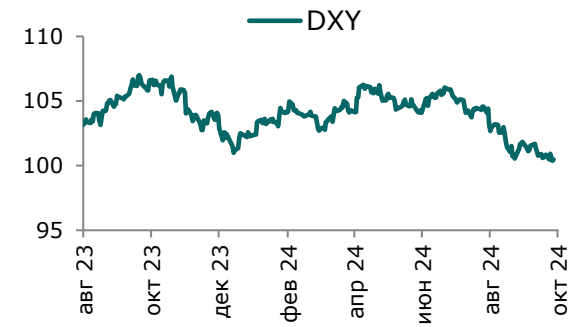
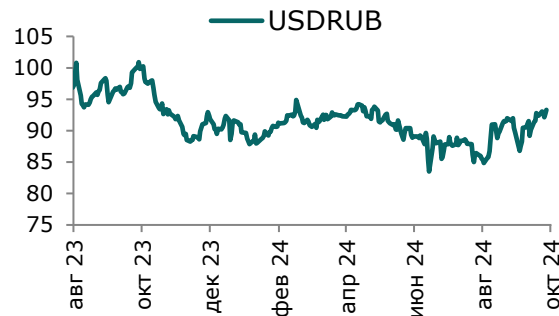
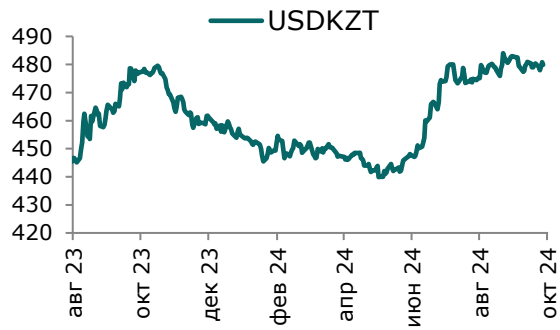
Ежедневный обзор

30 сентября 2024 г.



Ежедневный обзор

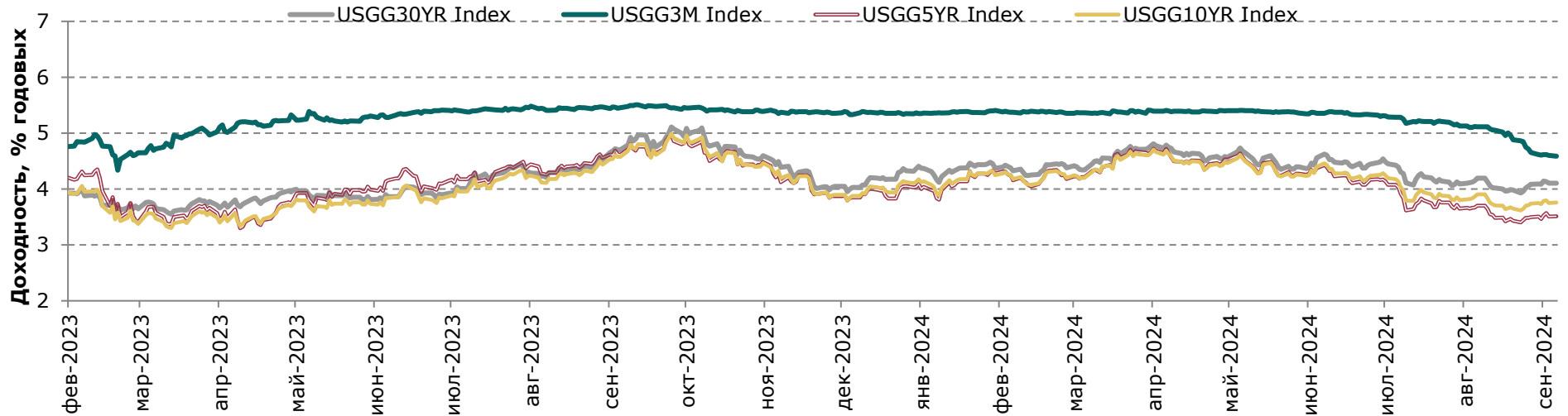
30 сентября 2024 г.



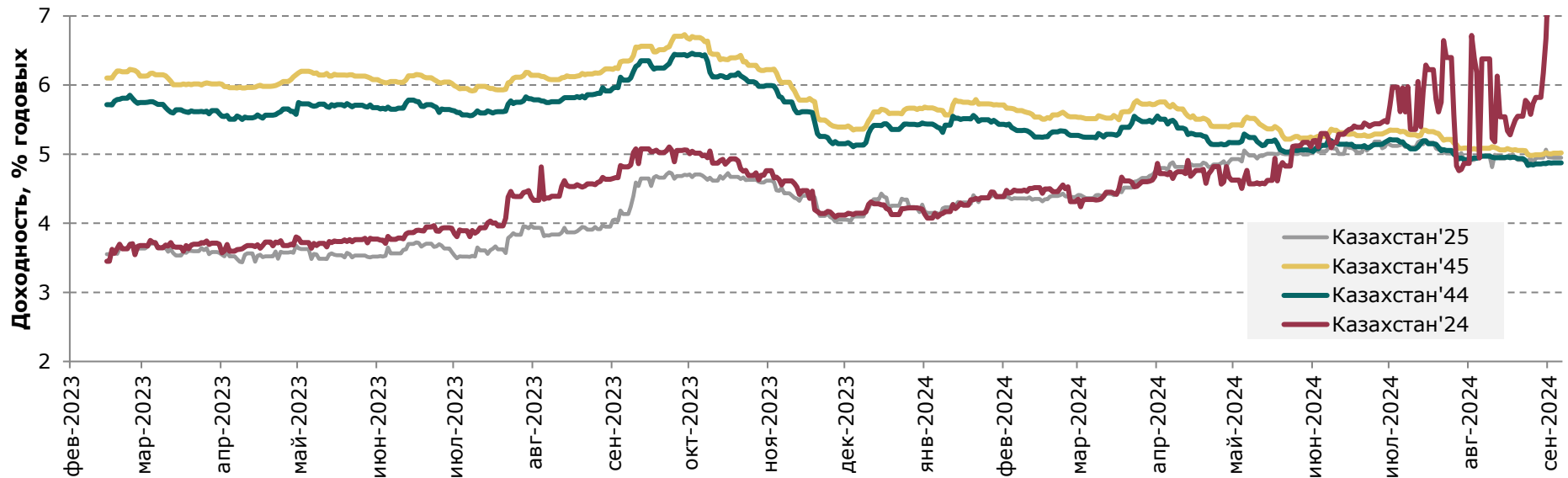
Ежедневный обзор

30 сентября 2024 г.

Доходность государственных ценных бумаг США



Динамика доходности суверенных облигаций РК



Ежедневный обзор

30 сентября 2024 г.

Таблица 2. Информация по казахстанским еврооблигациям

Выпуск	Валюта	Купон	Цена		Доходность		Спред		Дата погашения	Объем бумаг в обращении, млн.	Дюрация
			Покупка	Продажа	Покупка	Продажа	Z-Sprd	G-Sprd			
Республика Казахстан											
KAZAKS 0.6 09/30/26	EUR	0.60	94.45	95.15	3.53	3.14	102.67	126.97	30.09.2026	500	1.92
KAZAKS 1 1/2 09/30/34	EUR	1.50	85.52	86.46	3.22	3.10	79.25	101.71	30.09.2034	650	9.01
KAZAKS 3 7/8 10/14/24	USD	3.88	99.54	100.02	17.41	3.10	558.68	546.59	14.10.2024	1500	0.03
KAZAKS 6 1/2 07/21/45	USD	6.50	118.49	119.45	5.05	4.99	160.55	86.96	21.07.2045	1500	12.03
KAZAKS 5 1/8 07/21/25	USD	5.13	99.93	100.28	5.20	4.76	103.50	92.86	21.07.2025	2500	0.77
KAZAKS 4 7/8 10/14/44	USD	4.88	99.52	100.39	4.91	4.84	145.15	72.49	14.10.2044	1000	12.41
KAZAKS 2 3/8 11/09/28	EUR	2.38	97.23	98.03	3.10	2.89	77.82	106.97	09.11.2028	525	3.76
НК КазМунайГаз											
KZOKZ 6 3/8 10/24/48	USD	6.38	99.25	100.11	6.44	6.37	301.27	226.69	24.10.2048	1500	11.87
KZOKZ 5 3/4 04/19/47	USD	5.75	92.10	93.06	6.42	6.33	297.62	223.31	19.04.2047	1250	11.80
KZOKZ 5 3/8 04/24/30	USD	5.38	100.65	101.36	5.24	5.09	192.98	162.59	24.04.2030	1250	4.65
KZOKZ 3 1/2 04/14/33	USD	3.50	86.90	87.98	5.44	5.27	206.88	166.48	14.04.2033	750	7.03
KZOKZ 4 3/4 04/19/27	USD	4.75	99.58	100.29	4.93	4.63	146.49	125.74	19.04.2027	250	2.32
Самрук Казына											
SAMRUK 2 10/28/26	USD	2.00	93.95	94.81	5.11	4.66	151.78	132.44	28.10.2026	500	1.97
КазТрансГаз											
KZTGKZ 4 3/8 09/26/27	USD	4.38	97.19	98.13	5.41	5.06	195.57	174.50	26.09.2027	706	2.75
Банк Развития Казахстана											
DBKAZ 5 3/4 05/12/25	USD	5.75	99.70	100.36	6.24	5.14	153.50	143.73	12.05.2025	336	0.58
DBKAZ 6 03/23/26	USD	6.00	99.81	100.93	6.14	5.33	220.44	199.08	23.03.2026	107	1.39
DBKAZ 2.95 05/06/31	USD	2.95	85.69	86.42	5.57	5.43	225.47	190.85	06.05.2031	255	5.75
ТенгизШевройл											
TENGIZ 4 08/15/26	USD	4.00	97.56	98.39	5.59	5.05	183.19	162.51	15.08.2026	1000	1.53
TENGIZ 3 1/4 08/15/30	USD	3.25	86.78	87.77	5.95	5.73	260.67	228.72	15.08.2030	750	5.17
TENGIZ 2 5/8 08/15/25	USD	2.63	97.27	98.15	5.88	4.81	145.85	136.44	15.08.2025	500	0.84

Ежедневный обзор

30 сентября 2024 г.

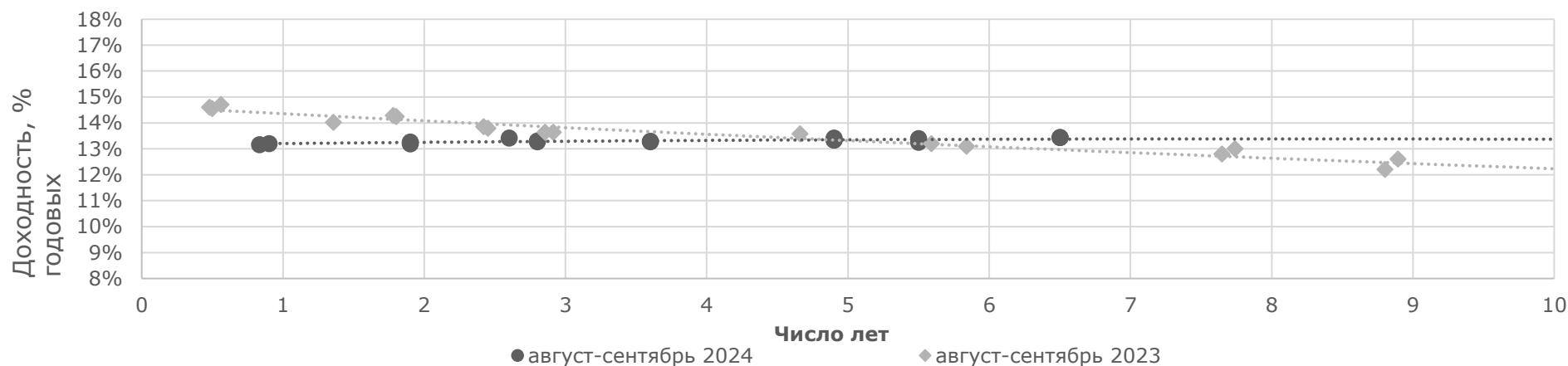
Таблица 3. Информация по узбекским еврооблигациям

Выпуск	Валюта	Купон	Цена		Доходность		Спред		Дата погашения	Объем бумаг в обращении, млн.	Дюрация
			Покупка	Продажа	Покупка	Продажа	Z-Sprd	G-Sprd			
Республика Узбекистан											
UZBEK 5.375 02/20/2029	USD	5.38%	96.63	97.50	6.26	6.03	291.58	265.15	20.02.2029	500	3.81
UZBEK 3.700 11/25/2030	USD	3.70%	86.04	86.97	6.49	6.29	315.41	282.56	25.11.2030	555	5.25
НБ Республики Узбекистан											
NBUZB 4.85 10/21/2025	USD	4.85%	98.25	99.03	6.60	5.81	239.95	226.34	21.10.2025	300	0.99
Узпромстройбанк											
SQBZU 5.75 12/02/2024	USD	5.75%	99.74	100.59	7.19	2.22	-10.76	-2.50	02.12.2024	78	0.17
Ипотека Банк											
IPTBZU 5.5 11/19/2025	USD	5.50%	98.05	98.56	7.32	6.84	342.37	326.92	19.11.2025	300	1.05

Таблица 4. Информация по прочим еврооблигациям

Выпуск	Валюта	Купон	Цена		Доходность		Спред		Дата погашения	Объем бумаг в обращении, млн.	Дюрация
			Покупка	Продажа	Покупка	Продажа	Z-Sprd	OAS-Sprd			
SEASPAN CORP	USD	5.50%	94.05	95.46	6.97	6.61	355.40	318.48	01.08.2029	750	4.11
CYDSA SAB DE CV	USD	6.25%	98.77	99.78	6.71	6.33	323.89	255.57	04.10.2027	181	2.62
EMPRESA ELECTRICA COCHRA	USD	5.50%	96.68	97.88	8.12	7.16	412.67	398.58	14.05.2027	196	1.25
IOCHPE-MAX/MAX WHEELS MX	USD	5.00%	93.80	94.70	6.97	6.68	357.43	332.63	07.05.2028	400	3.15
ADECOAGRO SA	USD	6.00%	99.48	100.48	6.19	5.49	272.39	178.59	21.09.2027	416	2.68
PT ADARO INDONESIA	USD	4.25%	99.63	99.92	8.71	5.17	197.04	236.01	31.10.2024	750	0.08

Кривая доходности ГЦБ РК



Ежедневный обзор

30 сентября 2024 г.

Таблица 5. Последние размещения ГЦБ

Эмитент	Тикер	Доходность	Лет до погашения*	Дата размещения
Ценные бумаги Министерства Финансов				
Министерство Финансов	MUM072_0015	13.25%	5.50	26.сен.2024
Министерство Финансов	MUM300_0003	13.31%	15.40	17.сен.2024
Министерство Финансов	MUM096_0012	13.34%	4.90	17.сен.2024
Министерство Финансов	MOM060_0052	13.19%	1.90	10.сен.2024
Министерство Финансов	MUM072_0015	13.39%	5.50	10.сен.2024
Министерство Финансов	MUM192_0002	13.27%	3.60	10.сен.2024
Министерство Финансов	MUM096_0012	13.33%	4.90	03.сен.2024
Министерство Финансов	MUM084_0019	13.43%	6.50	03.сен.2024
Министерство Финансов	MKM012_0158	13.16%	0.83	03.сен.2024
Министерство Финансов	MUM096_0012	13.35%	4.90	27.август.2024
Министерство Финансов	MUM156_0005	13.30%	2.80	27.август.2024
Министерство Финансов	MUM180_0015	13.28%	12.00	27.август.2024
Министерство Финансов	MUM300_0001	13.17%	14.30	27.август.2024
Министерство Финансов	MUM084_0019	13.43%	6.50	26.август.2024
Министерство Финансов	MUM120_0017	13.41%	2.60	26.август.2024
Министерство Финансов	MUM120_0018	13.27%	2.80	20.август.2024
Министерство Финансов	MUM300_0002	13.16%	14.70	20.август.2024
Министерство Финансов	MUM192_0002	13.29%	3.60	13.август.2024
Министерство Финансов	MUM108_0012	13.26%	1.90	13.август.2024
Министерство Финансов	MUM096_0012	13.41%	4.90	06.август.2024
Министерство Финансов	MKM012_0158	13.20%	0.90	06.август.2024
Министерство Финансов	MUM084_0019	13.43%	6.50	26.август.2024
Министерство Финансов	MUM120_0017	13.41%	2.60	26.август.2024
Министерство Финансов	MUM300_0003	13.26%	15.40	23.июль.2024
Министерство Финансов	MUM072_0015	13.43%	5.50	23.июль.2024
Министерство Финансов	MUM108_0012	13.30%	1.90	23.июль.2024
Министерство Финансов	MUM168_0005	13.35%	10.50	23.июль.2024
Министерство Финансов	MUM240_0001	13.44%	7.60	23.июль.2024
Министерство Финансов	MUM192_0002	13.27%	3.70	23.июль.2024
Министерство Финансов	MKM012_0158	13.23%	1.00	16.июль.2024
Министерство Финансов	MUM108_0013	13.45%	4.60	16.июль.2024
Министерство Финансов	MUM156_0005	13.39%	2.90	16.июль.2024
Министерство Финансов	MUM084_0019	13.49%	6.50	16.июль.2024
Министерство Финансов	MUM180_0013	13.33%	8.60	16.июль.2024
Министерство Финансов	MUM180_0016	13.30%	12.40	16.июль.2024
Министерство Финансов	MUM108_0012	13.42%	2.00	09.июль.2024
Министерство Финансов	MUM072_0015	13.49%	5.60	09.июль.2024
Министерство Финансов	MUM156_0007	13.49%	9.50	09.июль.2024
Министерство Финансов	MUM240_0001	13.50%	7.80	09.июль.2024
Министерство Финансов	MUM192_0002	13.50%	3.70	09.июль.2024
Министерство Финансов	MUM156_0005	13.45%	2.90	02.июль.2024
Министерство Финансов	MKM012_0158	13.34%	1.00	02.июль.2024
Министерство Финансов	MUM108_0013	13.47%	4.70	02.июль.2024
Министерство Финансов	MUM084_0019	13.36%	6.50	02.июль.2024

Ежедневный обзор

30 сентября 2024 г.

Министерство Финансов	MOM048_0054	13.40%	2.20	25.июнь.2024
Министерство Финансов	MUM180_0016	13.49%	12.40	25.июнь.2024
Министерство Финансов	MUM072_0015	13.43%	5.60	25.июнь.2024
Министерство Финансов	MUM192_0002	13.43%	3.80	25.июнь.2024
Министерство Финансов	MUM168_0003	13.49%	7.70	25.июнь.2024
Министерство Финансов	MUM120_0017	13.40%	2.70	21.июнь.2024
Министерство Финансов	MUM240_0002	13.40%	9.80	21.июнь.2024
Министерство Финансов	MKM012_0157	13.39%	0.80	21.июнь.2024
Министерство Финансов	MUM108_0014	13.36%	7.80	21.июнь.2024
Министерство Финансов	MUM084_0019	13.29%	6.70	18.июнь.2024
Министерство Финансов	MUM168_0005	13.33%	10.70	18.июнь.2024
Министерство Финансов	MUM108_0013	13.35%	4.80	18.июнь.2024
Министерство Финансов	MUM180_0006	13.34%	2.80	18.июнь.2024
Министерство Финансов	MUM180_0014	13.31%	8.80	18.июнь.2024
Министерство Финансов	MKM012_0157	13.20%	0.80	18.июнь.2024
Министерство Финансов	MUM240_0001	13.10%	7.90	11.июнь.2024
Министерство Финансов	MUM240_0002	13.13%	9.90	11.июнь.2024
Министерство Финансов	MUM192_0002	13.14%	3.80	11.июнь.2024
Министерство Финансов	MUM072_0015	13.11%	5.70	11.июнь.2024
Министерство Финансов	MOM048_0054	13.11%	2.30	11.июнь.2024
Министерство Финансов	MUM180_0014	12.98%	8.80	04.июнь.2024
Министерство Финансов	MUM120_0017	12.99%	2.70	04.июнь.2024
Министерство Финансов	MUM108_0013	12.95%	4.80	04.июнь.2024
Министерство Финансов	MUM084_0019	12.95%	6.60	04.июнь.2024
Министерство Финансов	MKM012_0157	13.00%	0.80	04.июнь.2024
Министерство Финансов	MUM084_0019	12.75%	6.60	30.май.2024
Министерство Финансов	MKM012_0157	12.90%	0.90	30.май.2024
Министерство Финансов	MUM180_0013	12.80%	8.70	30.май.2024
Министерство Финансов	MUM180_0006	12.94%	2.80	30.май.2024
Министерство Финансов	MUM168_0005	12.55%	10.60	28.май.2024
Министерство Финансов	MUM180_0016	12.54%	12.50	28.май.2024
Министерство Финансов	MUM192_0002	12.86%	3.80	28.май.2024
Министерство Финансов	MUM240_0001	12.90%	7.80	28.май.2024
Министерство Финансов	MUM180_0014	12.86%	8.80	28.май.2024
Министерство Финансов	MUM120_0017	12.64%	2.80	21.май.2024
Министерство Финансов	MKM012_0157	12.60%	0.90	21.май.2024
Министерство Финансов	MUM084_0019	12.66%	6.70	21.май.2024
Министерство Финансов	MUM240_0002	12.68%	9.80	21.май.2024
Министерство Финансов	MUM108_0013	12.61%	4.80	21.май.2024
Министерство Финансов	MUM072_0015	12.55%	5.80	14.май.2024
Министерство Финансов	MUM168_0003	12.56%	7.90	14.май.2024
Министерство Финансов	MUM192_0002	12.52%	3.90	14.май.2024
Министерство Финансов	MUM240_0002	12.57%	10.00	14.май.2024
Министерство Финансов	MUM180_0006	12.37%	2.90	06.май.2024
Министерство Финансов	MUM180_0014	12.15%	9.00	06.май.2024
Министерство Финансов	MUM084_0019	12.27%	6.80	06.май.2024
Министерство Финансов	MUM108_0013	12.30%	4.90	06.май.2024
Министерство Финансов	MKM012_0157	12.22%	0.90	06.май.2024

Ежедневный обзор

30 сентября 2024 г.

Министерство Финансов	MUM108_0012	11.97%	2.10	30.апр.2024
Министерство Финансов	MUM072_0015	12.12%	5.80	30.апр.2024
Министерство Финансов	MUM156_0007	12.15%	9.80	30.апр.2024
Министерство Финансов	MUM168_0003	12.15%	7.90	30.апр.2024
Министерство Финансов	MUM084_0019	12.10%	6.70	26.апр.2024
Министерство Финансов	MUM180_0006	12.00%	2.90	26.апр.2024
Министерство Финансов	MUM012_0157	11.70%	0.90	26.апр.2024
Министерство Финансов	MUM108_0013	12.11%	4.90	26.апр.2024
Министерство Финансов	MUM180_0014	12.15%	8.90	26.апр.2024
Министерство Финансов	MUM096_0011	12.11%	4.40	23.апр.2024
Министерство Финансов	MUM168_0005	12.15%	10.70	23.апр.2024
Министерство Финансов	MUM084_0019	12.09%	6.70	23.апр.2024
Министерство Финансов	MUM168_0003	12.15%	7.90	23.апр.2024
Министерство Финансов	MUM072_0015	11.96%	5.80	16.апр.2024
Министерство Финансов	MUM168_0005	12.15%	10.70	16.апр.2024
Министерство Финансов	MUM300_0003	12.15%	15.60	16.апр.2024
Министерство Финансов	MUM096_0011	11.45%	4.50	16.апр.2024
Министерство Финансов	MUM180_0013	12.08%	8.80	16.апр.2024
Министерство Финансов	MUM108_0012	11.83%	2.20	16.апр.2024
Министерство Финансов	MUM012_0157	11.71%	1.00	09.апр.2024
Министерство Финансов	MUM096_0012	11.85%	5.20	09.апр.2024
Министерство Финансов	MUM300_0002	12.15%	15.10	09.апр.2024
Министерство Финансов	MUM156_0007	12.15%	9.70	09.апр.2024
Министерство Финансов	MUM120_0019	11.99%	6.80	09.апр.2024
Министерство Финансов	MUM072_0015	11.96%	5.80	02.апр.2024
Министерство Финансов	MUM180_0006	11.38%	2.90	02.апр.2024
Министерство Финансов	MUM156_0007	12.15%	9.70	02.апр.2024
Министерство Финансов	MUM156_0007	12.15%	9.90	26.мар.2024
Министерство Финансов	MUM084_0019	12.00%	6.90	26.мар.2024
Министерство Финансов	MUM108_0012	11.40%	2.30	26.мар.2024
Министерство Финансов	MUM168_0005	12.15%	11.00	26.мар.2024
Министерство Финансов	MUM012_0156	11.74%	0.80	19.мар.2024
Министерство Финансов	MUM120_0017	11.44%	2.90	19.мар.2024
Министерство Финансов	MUM180_0016	12.15%	12.70	19.мар.2024
Министерство Финансов	MUM120_0019	11.94%	6.70	19.мар.2024
Министерство Финансов	MUM048_0052	11.51%	1.80	12.мар.2024
Министерство Финансов	MUM156_0007	12.15%	9.80	12.мар.2024
Министерство Финансов	MUM168_0005	12.15%	10.80	12.мар.2024
Министерство Финансов	MUM072_0015	11.97%	5.90	12.мар.2024
Министерство Финансов	MUM012_0156	11.90%	0.80	5.мар.2024
Министерство Финансов	MUM132_0007	12.00%	8.30	5.мар.2024
Министерство Финансов	MUM192_0003	11.41%	4.50	5.мар.2024
Министерство Финансов	MUM132_0007	12.00%	8.40	27.фев.2024
Министерство Финансов	MUM084_0019	11.90%	6.90	27.фев.2024
Министерство Финансов	MUM156_0007	12.15%	9.80	27.фев.2024
Министерство Финансов	MUM192_0003	11.50%	4.50	20.фев.2024
Министерство Финансов	MUM156_0007	12.14%	9.80	20.фев.2024
Министерство Финансов	MUM084_0019	11.90%	6.90	20.фев.2024

Ежедневный обзор

30 сентября 2024 г.

Министерство Финансов	MUM180_0016	12.15%	12.80	13.фев.2024
Министерство Финансов	MUM120_0018	11.51%	3.30	13.фев.2024
Министерство Финансов	MUM132_0007	12.15%	8.30	13.фев.2024
Министерство Финансов	MUM096_0012	12.00%	5.40	13.фев.2024
Министерство Финансов	MUM300_0002	12.15%	15.30	6.фев.2024
Министерство Финансов	MOM048_0052	11.97%	1.90	6.фев.2024
Министерство Финансов	MUM180_0016	12.15%	12.80	6.фев.2024
Министерство Финансов	MKM009_0019	12.95%	0.70	29.январ.2024
Министерство Финансов	MKM009_0019	12.96%	0.80	23.январ.2024
Министерство Финансов	MUM180_0015	12.15%	12.60	23.январ.2024
Министерство Финансов	MOM048_0052	12.00%	2.00	23.январ.2024
Министерство Финансов	MUM192_0003	12.30%	4.70	23.январ.2024
Министерство Финансов	MUM120_0018	12.74%	3.42	16.январ.2024
Министерство Финансов	MKM012_0156	13.10%	0.97	16.январ.2024
Министерство Финансов	MUM180_0011	12.54%	5.49	16.январ.2024
Министерство Финансов	MUM180_0015	12.12%	12.43	16.январ.2024
Министерство Финансов	MUM144_0009	12.15%	9.49	9.январ.2024
Министерство Финансов	MUM096_0014	12.69%	7.24	9.январ.2024
Министерство Финансов	MKM012_0156	13.34%	0.99	9.январ.2024
Министерство Финансов	MUM120_0018	12.87%	3.43	9.январ.2024
Министерство Финансов	MUM180_0011	12.69%	5.52	9.январ.2024
Министерство Финансов	MUM096_0014	12.81%	7.25	4.январ.2024
Министерство Финансов	MUM144_0009	12.15%	9.50	4.январ.2024
Министерство Финансов	MUM300_0001	12.49%	14.70	4.январ.2024
Министерство Финансов	MUM192_0003	12.87%	4.64	4.январ.2024
Министерство Финансов	MUM132_0007	12.45%	8.64	20.дек.2023
Министерство Финансов	MUM096_0011	13.00%	4.93	20.дек.2023
Министерство Финансов	MOM060_0052	13.00%	2.64	13.дек.2023
Министерство Финансов	MUM096_0013	13.00%	6.23	6.дек.2023
Министерство Финансов	MOM024_0088	13.75%	1.42	6.дек.2023
Министерство Финансов	MOM060_0054	13.10%	4.01	29.ноя.23
Министерство Финансов	MUM156_0007	12.15%	10.20	22.ноя.23
Министерство Финансов	MUM096_0011	13.19%	5.10	15.ноя.23
Министерство Финансов	MUM216_0001	11.70%	13.17	15.ноя.23
Министерство Финансов	MUM144_0009	12.25%	10.75	8.ноя.23
Министерство Финансов	MUM096_0014	12.65%	7.52	1.ноя.23
Министерство Финансов	MOM036_0091	14.00%	1.31	24.окт.23
Министерство Финансов	MUM192_0003	13.29%	4.91	24.окт.23
Министерство Финансов	MUM168_0005	12.04%	11.43	18.окт.23
Министерство Финансов	MUM096_0012	13.05%	5.82	18.окт.23
Министерство Финансов	MOM036_0091	14.00%	1.34	11.окт.23
Министерство Финансов	MUM132_0007	12.50%	8.83	11.окт.23
Министерство Финансов	MUM108_0012	13.60%	2.73	4.окт.23
Министерство Финансов	MUM096_0012	13.09%	5.81	27.сен.23
Министерство Финансов	MOM060_0052	13.64%	5.82	27.сен.23
Министерство Финансов	MKM012_0154	14.60%	2.93	20.сен.23
Министерство Финансов	MUM216_0001	11.70%	0.54	20.сен.23
Министерство Финансов	MUM096_0014	12.80%	12.90	20.сен.23

Ежедневный обзор

30 сентября 2024 г.

Министерство Финансов	MUM156_0007	12.05%	7.61	13.сен.23
Министерство Финансов	MUM012_0154	14.55%	10.43	13.сен.23
Министерство Финансов	MOM060_0052	13.64%	2.92	6.сен.23
Министерство Финансов	MUM132_0007	12.60%	8.93	6.сен.23
Министерство Финансов	MOM024_0087	14.02%	1.40	6.сен.23
Министерство Финансов	MUM012_0154	14.70%	0.56	23.авг.23
Министерство Финансов	MOM048_0052	13.85%	2.42	23.авг.23
Министерство Финансов	MUM216_0001	11.70%	12.95	23.авг.23
Министерство Финансов	MUM120_0016	14.28%	1.78	16.авг.23
Министерство Финансов	MUM084_0018	13.58%	4.66	16.авг.23
Министерство Финансов	MUM096_0014	13.00%	7.74	16.авг.23
Министерство Финансов	MUM156_0007	12.16%	10.52	16.авг.23
Министерство Финансов	MOM048_0052	13.79%	2.45	09.авг.23
Министерство Финансов	MUM120_0016	14.24%	1.80	09.авг.23
Министерство Финансов	MUM072_0014	13.20%	5.59	02.авг.23

Источник: KASE. *лет до погашения с момента размещения

Ежедневный обзор

30 сентября 2024 г.

Таблица 6. Доля владения нот НБК нерезидентами, млрд тенге

Доля владения нот НБК нерезидентами						
Дата	Резиденты	Нерезиденты	Всего в обращении	Резиденты	Нерезиденты	Изменение (нерезиденты)
20.09.2024	505.32	444.38	949.70	87.94	12.06	4.76
13.09.2024	449.16	56.18	505.35	88.88	11.12	1.96
06.09.2024	451.18	54.22	505.35	89.27	10.73	0.00
29.08.2024	451.13	54.22	505.35	89.27	10.73	0.53
23.08.2024	450.60	54.75	505.35	89.17	10.83	-24.38
16.08.2024	475.01	30.37	505.38	93.99	6.01	4.14
09.08.2024	470.87	34.51	505.38	93.17	6.83	10.74
02.08.2024	460.13	45.25	505.38	91.05	8.95	6.25
26.07.2024	453.88	51.50	505.38	89.81	10.19	-51.50
19.07.2024	404.99	0.00	404.99	100.00	0.00	8.29
12.07.2024	396.71	8.29	404.99	97.95	2.05	11.75
05.07.2024	384.96	20.04	404.99	95.05	4.95	0.76
28.06.2024	384.19	20.80	404.99	94.86	5.14	-6.80
21.06.2024	415.32	14.00	429.32	96.74	3.26	8.90
14.06.2024	406.42	22.90	429.32	94.70	5.30	21.12
07.06.2024	385.30	44.02	429.32	89.80	10.20	-23.21
31.05.2024	408.51	20.81	429.32	95.20	4.85	-14.97
24.05.2024	402.13	5.84	407.97	98.60	1.40	46.70
17.05.2024	355.43	52.54	407.97	87.10	12.90	0.00
10.05.2024	355.42	52.56	407.97	87.10	12.90	-51.89
04.05.2024	407.31	0.66	407.97	99.80	0.20	-85.60
26.04.2024	492.86	12.36	505.23	97.60	2.40	93.30
19.04.2024	399.31	105.66	505.23	79.00	20.10	0.00
12.04.2024	399.31	105.92	505.23	79.00	20.10	89.30
05.04.2024	488.60	16.62	505.23	96.70	3.30	53.00
29.03.2024	435.48	69.62	505.09	86.20	13.80	0.00
20.03.2024	435.48	69.62	505.09	86.20	13.80	0.00
15.03.2024	435.48	69.62	505.09	86.20	13.80	0.00
07.03.2024	435.48	69.62	505.09	86.20	13.80	18.10
01.03.2024	756.86	51.49	808.35	93.60	6.40	-62.20
23.02.2024	694.70	113.65	808.35	85.90	14.10	10.00
16.02.2024	704.92	103.43	808.35	87.20	12.80	36.00
02.02.2024	961.00	50.00	1 011.00	95.00	5.00	-2.00
26.01.2024	958.99	52.01	1 011.00	94.90	5.10	0.60
19.01.2024	959.54	51.45	1 011.00	94.90	5.10	1.45
12.01.2024	961.00	50.00	1 011.00	95.10	4.90	39.60
05.01.2024	1 199.90	10.44	1 210.35	99.10	0.90	0.00
29.12.2023	1 199.90	10.44	1 210.35	99.10	0.90	0.00

Источник: Национальный Банк РК

АО «Halyk Finance»

Департамент торговых идей

E-mail

dti@halykfinance.kz

Департамент продаж

E-mail

sales@halykfinance.kz

Адрес:

Halyk Finance
пр. Абая, 109 «В», 5 этаж
A05A1B4, Алматы, Республика Казахстан
Тел. +7 727 339 43 77
www.halykfinance.kz

Bloomberg

HLFN

Refinitiv

Halyk Finance

Factset

Halyk Finance

Capital IQ

Halyk Finance

Заявление об ограничении ответственности

Настоящая публикация носит исключительно информационный характер и не является предложением или попыткой со стороны АО «Halyk Finance» купить, продать или вступить в иную сделку в отношении каких-либо ценных бумаг и иных финансовых инструментов, на которые в настоящей публикации может содержаться ссылка. Предоставить какие-либо инвестиционные рекомендации или услуги. Указанные предложения могут быть направлены исключительно в соответствии с требованиями применимого законодательства. Настоящая публикация основана на информации, которую мы считаем надежной, однако мы не утверждаем, что все приведенные сведения абсолютно точны. При этом, отмечаем, что прошлая доходность не является показателем доходности инвестиций в будущем. Мы не несем ответственности за использование клиентами информации, содержащейся в настоящей публикации, а также за сделки и операции с ценными бумагами и иными финансовыми инструментами, упоминающимися в ней. Мы не берем на себя обязательство регулярно обновлять информацию, которая содержится в настоящей публикации или исправлять возможные неточности. HF, его аффилированные и должностные лица, партнеры и сотрудники, в том числе лица, участвующие в подготовке и выпуске этого материала, оставляют за собой право участвовать в сделках в отношении упоминающихся в настоящей публикации ценных бумаг и иных финансовых инструментов. Также отмечаем, что на ценные бумаги и иные финансовые инструменты, рассматриваемые в настоящей публикации и номинированные в иностранной валюте, могут оказывать влияние обменные курсы валют. Изменение обменных курсов валют может вызвать снижение стоимости инвестиций в указанные активы. Следует иметь в виду, что инвестирование в Американские депозитарные расписки также подвержено риску изменения обменного курса валют, а инвестирование в казахстанские ценные бумаги и иные финансовые инструменты имеет значительный риск. В указанной связи, инвесторы до принятия решения об участии в сделках с ценными бумагами и иными финансовыми инструментами, рассматриваемыми в настоящей публикации, должны проводить собственное исследование относительно надежности эмитентов данных ценных бумаг и иных финансовых инструментов.

Настоящая информация не предназначена для публичного распространения и не может быть воспроизведена, передана или опубликована, целиком или по частям, без предварительного письменного разрешения АО «Halyk Finance».