



# Ежедневный обзор

Индексы США закрылись смешанно

# Ежедневный обзор

26 сентября 2024 г.

## Коротко на текущий момент:

- Индексы США закрылись смешанно;
- Акции Micron Technologies выросли после публикации отчетности;
- Казахстан ожидает осенью предварительных результатов арбитража по спору с акционерами Кашагана;
- АО «Банк Развития Казахстана» сообщило о выплате первого купона по своим облигациям.

## Валютный рынок:

- Индекс доллара США (DXY), показывающий отношение курса доллара к корзине из шести мировых валют, вырос на 0.4% до уровня 100.9 п.;
- Курс USD/KZT укрепился на 0.3% до уровня в 478.0.

## Цены на нефть падают на фоне разрешения спора между восточной и западной фракции Ливии

В среду стоимость нефти марки Brent упала на 2.3% до \$73.5 за баррель несмотря на снижение запасов сырой нефти в США на 4.47 млн баррелей. Отрицательная динамика нефти отражает разрешение спора между востоком и западом Ливии. Делегаты от обеих сторон Ливии согласовали процедуры, критерии и сроки назначения губернатора, заместителя губернатора и совета директоров центрального банка страны, говорится в заявлении миссии ООН в Ливии (МООНПЛ). Соглашение может помочь разрядить кризис, связанный с контролем над центральным банком и доходами от продажи нефти, который привел к сокращению добычи в и экспорта нефти из Ливии.

## Фондовые индексы

Индексы	Регион	Посл. знач.	Изменение	
			За день	С начала года
<b>Americas</b>				
<b>S&amp;P 500</b>	США	5 722.3	-0.19%	19.63%
<b>Dow Jones</b>	США	41 914.8	-0.70%	11.15%
<b>NASDAQ</b>	США	18 082.2	0.04%	19.79%
<b>EMEA</b>				
<b>Euro Stoxx 50</b>	Еврозона	4 916.9	-0.48%	8.92%
<b>FTSE 100</b>	Великобритания	8 268.7	-0.17%	7.07%
<b>CAC 40</b>	Франция	7 565.6	-0.50%	0.40%
<b>DAX</b>	Германия	18 918.5	-0.41%	13.27%
<b>IBEX 35</b>	Испания	11 792.6	-0.38%	16.92%
<b>FTSE MIB</b>	Италия	33 840.5	-0.12%	11.57%
<b>Asia/Pacific</b>				
<b>Nikkei 225</b>	Япония	37 870.3	-0.19%	12.91%
<b>Hang Seng</b>	Гонконг	19 129.1	0.68%	12.24%
<b>Shanghai</b>	Китай	2 896.3	1.16%	-1.98%
<b>Sensex</b>	Индия	84 914.0	-0.02%	17.27%
<b>Singapore</b>	Сингапур	3 583.3	-1.09%	11.48%
<b>Emerging markets</b>				
<b>Bovespa</b>	Бразилия	131 586.5	-0.43%	-1.94%
<b>RTSI\$</b>	Россия	1 151.9	-0.20%	5.59%
<b>NIFTY 50</b>	Индия	26 004.2	0.25%	19.40%
<b>Borsa Index</b>	Турция	9 891.0	-1.38%	33.73%
<b>KASE</b>	Казахстан	5 190.8	0.56%	24.76%

## Товарный рынок

	Знач.	Изменение			
		1D	1W	1M	YTD
<b>Brent</b>	73.5	-2.3%	-0.3%	-7.7%	-4.6%
<b>Медь</b>	9 796.0	0.2%	4.4%	3.9%	14.5%
<b>Цинк</b>	2 997.5	-0.4%	3.9%	1.9%	12.8%
<b>Золото</b>	2 656.9	0.0%	3.8%	5.2%	28.8%
<b>Серебро</b>	31.8	-0.9%	5.8%	6.1%	33.7%
<b>Природный газ</b>	2.6	3.4%	15.5%	34.8%	4.9%
<b>Алюминий</b>	2 538.5	-0.7%	0.1%	-0.4%	6.5%

# Ежедневный обзор

26 сентября 2024 г.

## » Индексы США закрылись смешанно

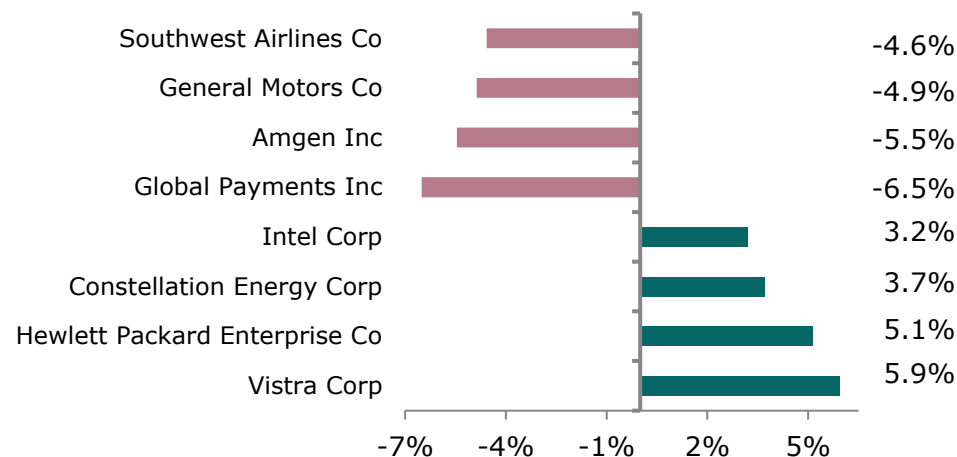
В среду фондовые индексы США закрылись смешанно. Индекс NASDAQ Composite вырос на 0.04% в то время как индекс S&P 500 скорректировался на 0.19% на фоне снижения секторов финансов (-0.6%) и здравоохранения (-0.9%).

Разрешение спора между западной и восточной фракции в Ливии нашло отражение на потенциальном увеличении добычи нефти, которое выступило причиной спада цен нефти и акции нефтяных компаний. Продажи новых домов в США в августе 2024 г. упали на 4.7% м/м – составив 716 тыс. в пересчете на годовые темпы, сообщило в среду министерство торговли страны. Число выданных разрешений на строительство в США составило 1.47 млн против прогноза в 1.48 млн, что и привело к снижению цен на акции сектора недвижимости. Так, к примеру, котировки инвестиционных фондов недвижимости Simon Property Group и Kimco Realty Corporation снизились на 0.59% и 1.14% соответственно. На этой неделе основное внимание участников рынка направлено на публикацию данных о динамике ВВП США за 2 кв. и отчет о доходах и расходах американцев за август, включающий ключевой показатель инфляции, отслеживаемый ФРС США.

## » Акции Micron Technologies выросли после публикации отчетности

В среду после закрытия рынка отчитался крупный производитель полупроводниковых чипов памяти – Micron. Акции компании выросли на 15% после закрытия рынка, по причине того, что прогнозы компании ощутимо превзошли ожидания рынка. Выручка компании за четвертый квартал составила \$7.75 млрд, выше консенсуса в \$7.64 млрд. Прибыль на акцию составила \$1.184 на акцию, в то время как рынок ожидал \$1.10 на акцию. Micron дал прогноз по выручке на следующий квартал в диапазоне от \$8.5 млрд до \$8.9 млрд, из-за чего даже нижний предел превысил консенсус прогноз аналитиков. Аналогичным образом удивили и ожидания по прибыли на акцию в \$1.46-1.62.

## Лидеры и аутсайдеры индекса S&P 500



## Долговой рынок

	Валюта	YTM	YTM на			
			1D	1W	1M	YTD
US Treasuries (10YR)	US\$	3.78%	3.78%	3.71%	3.82%	4.03%
US Treasuries (30YR)	US\$	4.13%	4.14%	4.05%	4.11%	3.93%
UK Gilts (30YR)	GBP	3.99%	3.94%	3.85%	3.96%	4.49%
Germany (10YR)	EUR	2.18%	2.15%	2.19%	2.23%	2.48%
Kazakhstan (3YR)	US\$	4.79%	4.80%	4.80%	4.80%	3.49%

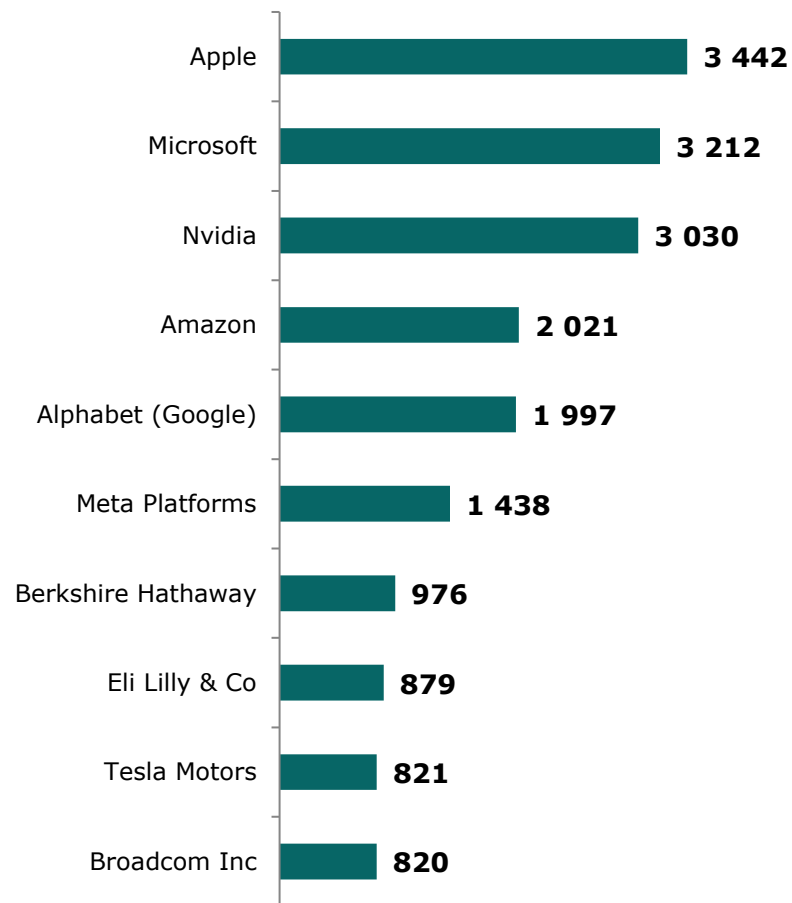
## Валютный рынок

	Знач.	Изменение			
		1D	1W	1M	YTD
DXY	100.9	0.4%	0.3%	0.2%	-2.4%
USD/KZT	478.0	-0.3%	-0.2%	-0.9%	7.3%
USD/RUB	92.1	-0.9%	-0.7%	0.5%	1.1%
EUR/USD	1.11	-0.4%	0.1%	-0.5%	2.6%
GBP/USD	1.33	-0.7%	0.8%	0.5%	4.9%
USD/JPY	144.8	1.1%	1.7%	0.5%	0.1%

# Ежедневный обзор

26 сентября 2024 г.

Рыночная капитализация 10 крупнейших публичных компаний США, млрд \$



## Динамика изменения индекса S&P 500

	Изменение		Количество эмитентов	Вес. (%)
	в %	в пунктах		
<b>S&amp;P 500</b>	<b>-0.2%</b>	<b>-10.6</b>	<b>503</b>	<b>100%</b>
Information Technology	0.5%	9.0	69	31.8%
Financials	-0.6%	-4.4	72	12.9%
Health Care	-0.9%	-6.3	62	11.6%
Consumer Discretionary	-0.4%	-2.2	51	10.2%
Communications Services	0.0%	-0.2	22	8.8%
Industrials	-0.5%	-2.2	77	8.5%
Consumer Staples	0.0%	-0.1	38	5.9%
Energy	-1.9%	-3.7	22	3.3%
Utilities	0.5%	0.8	31	2.5%
Real Estate	-0.4%	-0.5	31	2.4%
Materials	-0.6%	-0.8	28	2.2%

## Ставки Libor

Libor (USD)	Знач.	Значение на дату			
		1D	1W	1M	YTD
<b>LIBOR1M</b>	4.97%	4.97%	5.13%	5.36%	5.26%
<b>LIBOR3M</b>	4.92%	4.93%	5.08%	5.33%	5.54%
<b>LIBOR6M</b>	4.74%	4.76%	4.86%	5.18%	5.81%
<b>LIBOR12M</b>	6.04%	5.96%	5.93%	5.72%	5.96%

26 сентября 2024 г.

- **Казахстан ожидает осенью предварительных результатов арбитража по спору с акционерами Кашагана**

Предварительные результаты международного арбитража по спору с акционерами Кашагана будут известны во второй половине осени, ожидает глава Минэнерго Казахстана Алмасадам Саткалиев.

«Сейчас идет процесс изучения наших аргументов, и, наверное, уже во второй половине осени мы ожидаем каких-то предварительных результатов», - сказал Саткалиев журналистам, отвечая на вопрос о текущем состоянии арбитража.

Международный арбитражный суд начал процедуру рассмотрения дел по искам правительства Казахстана к операторам разработки крупнейших нефтегазовых месторождений страны - Карачаганак и Кашагана - летом 2024 г. Как ранее говорил Саткалиев, эти споры являются коммерческими и «ни в коем случае не затрагивают инвестиционную составляющую».

Правительство Казахстана подало иски к акционерам North Caspian Operating Company (NCOC, оператор месторождения Кашаган) и Karachaganak Petroleum Operating (KPO, разработчик Карачаганак) в интересах народа страны на \$16.5 млрд. Источники агентства Bloomberg сообщали, что компании получили иски в связи с обвинениями в несанкционированных расходах: правительство Казахстана считает, что партнеры по проектам не должны вычитать расходы в размере \$13 млрд по Кашагану и \$3.5 млрд по Карачагану.

В апреле агентство Bloomberg со ссылкой на источники сообщало, что Казахстан увеличил свои арбитражные иски против NCOC до более чем \$150 млрд. По данным СМИ, дополнительный иск касается упущенной выгоды на сумму до \$138 млрд и отражает расчет стоимости добытой нефти, которая была обещана правительству, но не была поставлена разработчиками месторождений. В Минэнерго Казахстана данную информацию комментировать отказались.

Кашаган - первое морское нефтегазовое месторождение в казахстанском секторе Каспийского моря, а также крупнейший международный инвестпроект в стране. Его извлекаемые запасы составляют от 9 млрд до 13 млрд баррелей нефти. Коммерческая добыча там началась 1 ноября 2016 г. В 2023 г. на месторождении извлечено 18.8 млн тонн нефти.

Акционерами NCOC являются KMG Kashagan B.V. (16.9%), Shell (SPB: RDS.A) Kazakhstan Development B.V. (16.8%), Total EP Kazakhstan (16.8%), AgipCaspian Sea B.V. (16.8%), ExxonMobil (SPB: XOM) Kazakhstan Inc. (16.8%), CNPC Kazakhstan B.V. (8.3%) и Inpex NorthCaspian Sea Ltd. (7.6%).

Источник: Интерфакс

- **АО «Банк Развития Казахстана» сообщило о выплате первого купона по своим облигациям**

АО "Банк Развития Казахстана" (Астана) сообщило Казахстанской фондовой бирже (KASE) о выплате 20 сентября 2024 г. первого купонного вознаграждения по своим облигациям KZ2C00010098 (основная площадка KASE, категория "коммерческие облигации", BRKZb34). Согласно названному сообщению, упомянутое вознаграждение выплачено в сумме T2 887 500 000.

Источник: KASE

# Ежедневный обзор

26 сентября 2024 г.

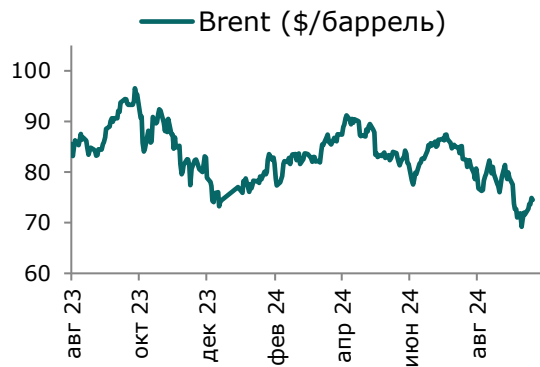
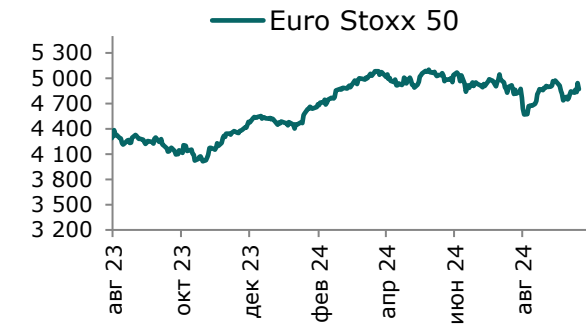
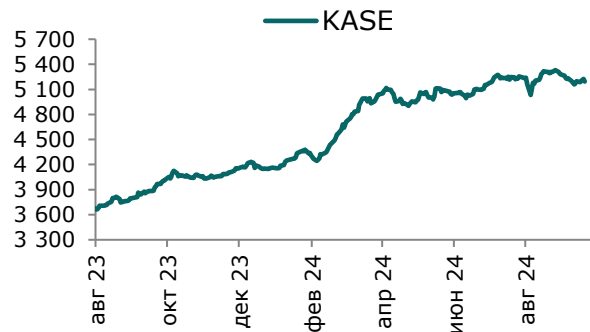
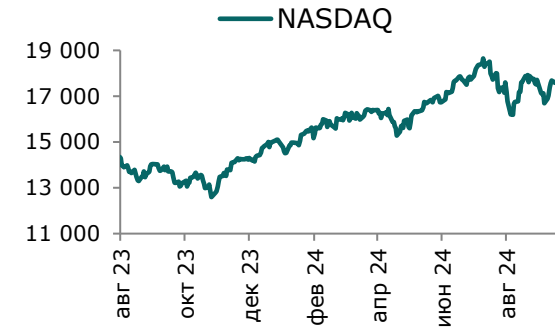
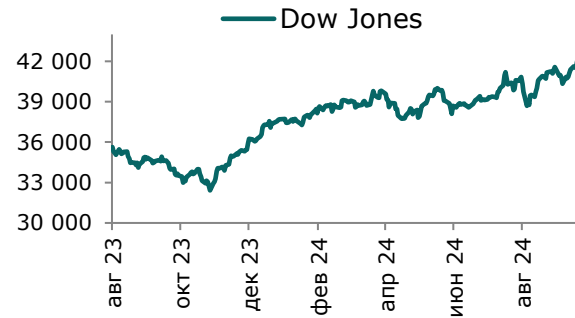
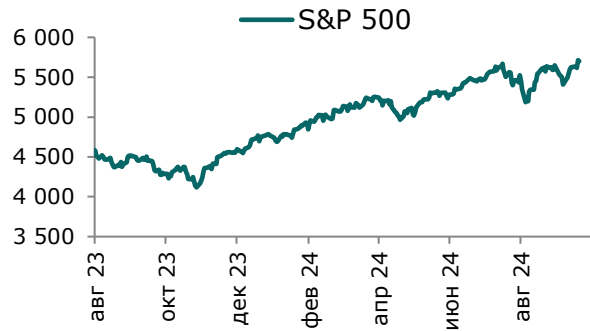
Таблица 1. Динамика изменения валют стран СНГ развивающихся и развитых стран

Валютная пара (индекс)	Страна	Базовая ставка	Инфляция* 2022	Инфляция* 2023	Курс	1D	1W	1M	YTD
USD/KZT	Казахстан	14.25%	14.9%	14.8%	478.0	-0.3%	-0.2%	-0.9%	7.3%
USD/RUB	Россия	19.00%	13.8%	6.0%	92.1	-0.9%	-0.7%	0.5%	1.1%
USD/GEL	Грузия	8.00%	9.4%	2.4%	2.7	0.1%	0.0%	1.2%	5.0%
USD/KGS	Кыргызстан	9.00%	14.7%	8.0%	84.1	0.0%	-0.2%	-1.3%	-3.7%
USD/TJS	Таджикистан	9.00%	4.5%	3.8%	10.7	0.5%	0.5%	0.8%	-1.8%
USD/UZS	Узбекистан	13.50%	12.3%	8.8%	12 749	0.1%	0.2%	0.6%	10.6%
USD/UAH	Украина	13.00%	20.1%	13.4%	41.2	-0.3%	-0.4%	-0.4%	11.8%
Развивающиеся страны									
USD/CNY	Китай	4.35%	2.0%	0.2%	7.0	0.0%	-0.6%	-1.2%	-3.0%
USD/BRL	Бразилия	10.75%	9.3%	4.6%	5.5	0.3%	0.9%	-2.7%	12.9%
USD/INR	Индия	6.50%	6.7%	5.7%	83.7	0.1%	0.1%	-0.3%	1.8%
USD/ZAR	ЮАР	8.00%	6.9%	5.9%	17.3	0.0%	-1.6%	-2.6%	-8.0%
USD/TRY	Турция	50.00%	72.0%	53.4%	34.1	0.1%	0.2%	0.3%	30.9%
Развитые страны									
DXU	США	5.00%	8.0%	4.1%	100.9	0.4%	0.3%	0.2%	-2.4%
USD/CAD	Канада	4.25%	6.8%	3.9%	1.3	0.4%	-0.9%	0.3%	1.5%
GBP/USD	Великобритания	5.00%	9.1%	7.4%	1.3	-0.7%	0.8%	0.5%	4.9%
USD/CHF	Швейцария	1.25%	2.8%	2.2%	0.9	0.8%	0.5%	1.0%	-5.4%
USD/JPY	Япония	-0.10%	2.5%	3.3%	144.8	1.1%	1.7%	0.5%	0.1%
USD/KRW	Южная Корея	3.50%	5.1%	3.6%	1 335.5	0.3%	0.1%	-0.6%	2.8%

Источник: Bloomberg. \*показатель темпов инфляции в среднем за год

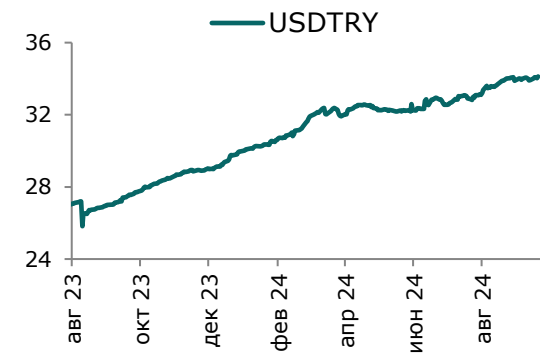
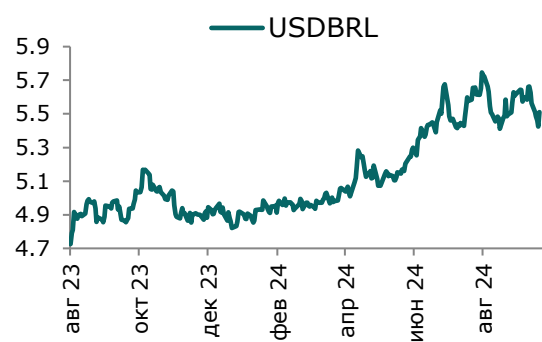
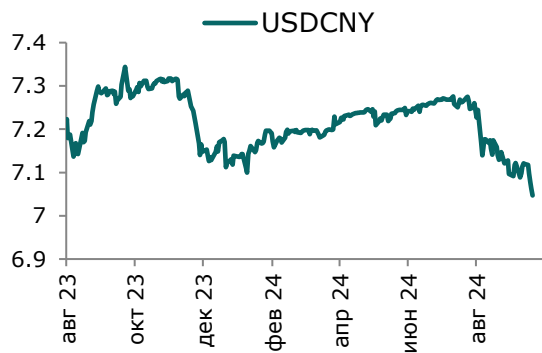
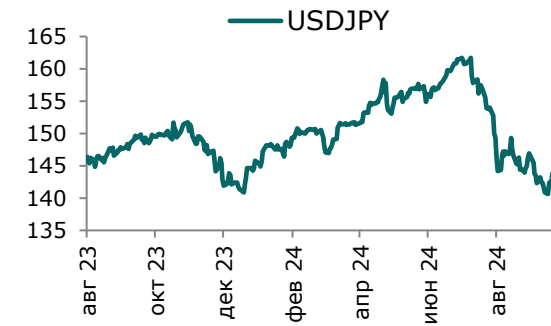
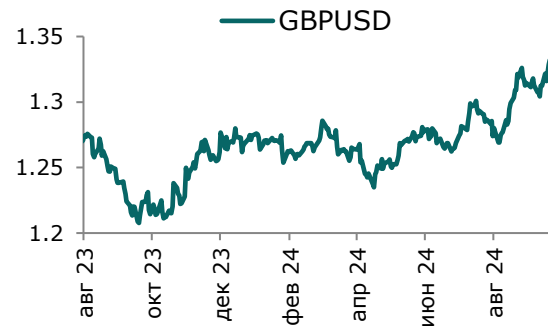
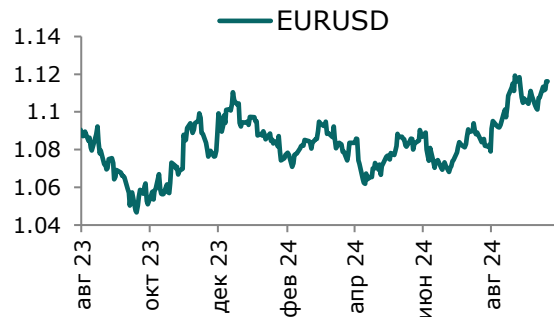
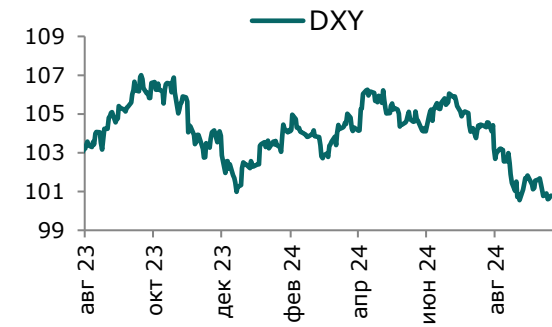
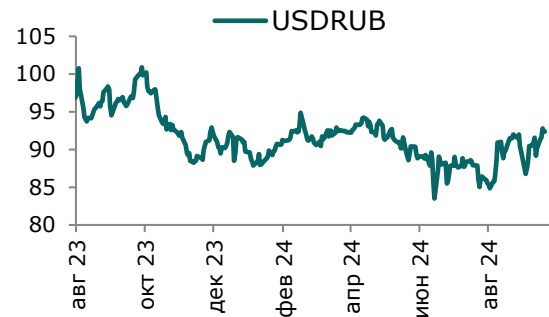
# Ежедневный обзор

26 сентября 2024 г.



# Ежедневный обзор

26 сентября 2024 г.

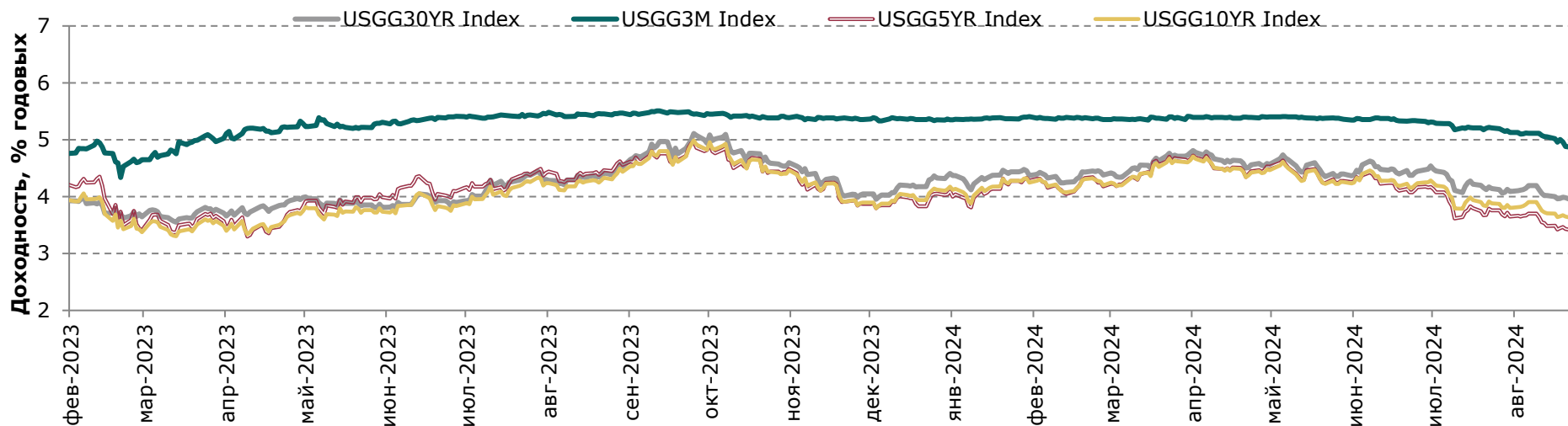




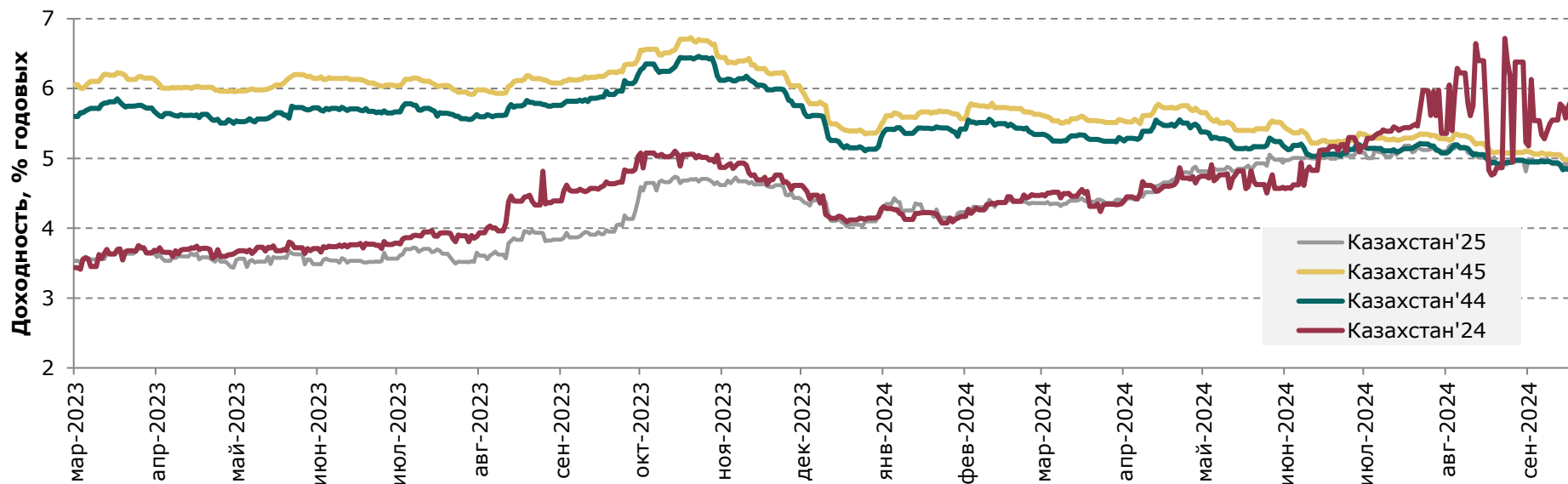
# Ежедневный обзор

26 сентября 2024 г.

## Доходность государственных ценных бумаг США



## Динамика доходности суверенных облигаций РК



# Ежедневный обзор

26 сентября 2024 г.

## Таблица 2. Информация по казахстанским еврооблигациям

Выпуск	Валюта	Купон	Цена		Доходность		Спред		Дата погашения	Объем бумаг в обращении, млн.	Дюрация
			Покупка	Продажа	Покупка	Продажа	Z-Sprд	G-Sprд			
<b>Республика Казахстан</b>											
KAZAKS 0.6 09/30/26	EUR	0.60	94.09	95.07	3.67	3.14	95.64	120.43	30.09.2026	500	1.95
KAZAKS 1 1/2 09/30/34	EUR	1.50	84.99	85.89	3.28	3.16	81.87	106.80	30.09.2034	650	8.88
KAZAKS 3 7/8 10/14/24	USD	3.88	99.58	100.04	9.63	3.33	152.83	147.25	14.10.2024	1500	0.07
KAZAKS 6 1/2 07/21/45	USD	6.50	118.10	118.99	5.08	5.02	176.29	101.23	21.07.2045	1500	12.05
KAZAKS 5 1/8 07/21/25	USD	5.13	99.89	100.39	5.25	4.63	92.13	77.32	21.07.2025	2500	0.81
KAZAKS 4 7/8 10/14/44	USD	4.88	98.90	99.76	4.96	4.89	162.78	88.42	14.10.2044	1000	12.42
KAZAKS 2 3/8 11/09/28	EUR	2.38	97.16	97.95	3.12	2.91	70.09	98.44	09.11.2028	525	3.80
<b>НК КазМунайГаз</b>											
KZOKZ 6 3/8 10/24/48	USD	6.38	97.93	98.77	6.55	6.48	325.03	249.53	24.10.2048	1500	11.83
KZOKZ 5 3/4 04/19/47	USD	5.75	90.99	91.88	6.52	6.44	320.53	245.04	19.04.2047	1250	11.77
KZOKZ 5 3/8 04/24/30	USD	5.38	99.31	100.03	5.52	5.37	230.21	199.61	24.04.2030	1250	4.68
KZOKZ 3 1/2 04/14/33	USD	3.50	85.41	86.23	5.67	5.54	243.18	202.02	14.04.2033	750	7.05
KZOKZ 4 3/4 04/19/27	USD	4.75	99.66	100.49	4.89	4.55	145.44	124.62	19.04.2027	248	2.36
<b>Самрук Казына</b>											
SAMRUK 2 10/28/26	USD	2.00	93.12	93.84	5.50	5.11	196.66	176.89	28.10.2026	500	2.01
<b>КазТрансГаз</b>											
KZTGKZ 4 3/8 09/26/27	USD	4.38	96.51	97.36	5.65	5.33	227.70	207.17	26.09.2027	706	2.73
<b>Банк Развития Казахстана</b>											
DBKAZ 5 3/4 05/12/25	USD	5.75	99.38	100.34	6.72	5.20	170.67	154.51	12.05.2025	336	0.62
DBKAZ 6 03/23/26	USD	6.00	99.67	101.37	6.23	5.05	210.15	187.92	23.03.2026	107	1.39
DBKAZ 2.95 05/06/31	USD	2.95	84.83	85.47	5.73	5.60	252.31	216.55	06.05.2031	255	5.78
<b>ТенгизШевройл</b>											
TENGIZ 4 08/15/26	USD	4.00	96.85	97.64	6.02	5.50	228.00	206.98	15.08.2026	1000	1.57
TENGIZ 3 1/4 08/15/30	USD	3.25	85.50	86.53	6.22	5.99	296.63	264.05	15.08.2030	750	5.20
TENGIZ 2 5/8 08/15/25	USD	2.63	97.00	97.73	6.06	5.21	168.70	155.93	15.08.2025	500	0.88

# Ежедневный обзор

26 сентября 2024 г.

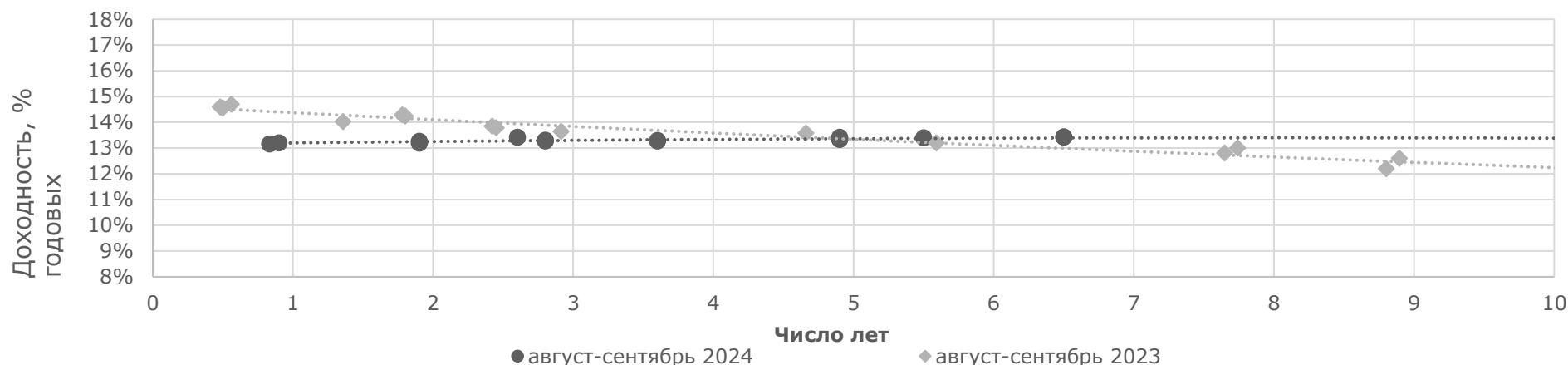
**Таблица 3. Информация по узбекским еврооблигациям**

Выпуск	Валюта	Купон	Цена		Доходность		Спред		Дата погашения	Объем бумаг в обращении, млн.	Дюрация
			Покупка	Продажа	Покупка	Продажа	Z-Sprd	G-Sprd			
<b>Республика Узбекистан</b>											
UZBEK 5.375 02/20/2029	USD	5.38%	96.63	97.52	6.26	6.02	292.33	267.09	20.02.2029	500	3.83
UZBEK 3.700 11/25/2030	USD	3.70%	86.17	87.04	6.45	6.26	311.11	278.10	25.11.2030	555	5.27
<b>НБ Республики Узбекистан</b>											
NBUZB 4.85 10/21/2025	USD	4.85%	97.77	98.99	7.04	5.83	258.25	246.20	21.10.2025	300	1.00
<b>Узпромстройбанк</b>											
SQBZU 5.75 12/02/2024	USD	5.75%	99.50	100.02	8.29	5.54	216.25	223.73	02.12.2024	78	0.18
<b>Ипотека Банк</b>											
IPTBZU 5.5 11/19/2025	USD	5.50%	97.59	98.04	7.72	7.30	366.83	352.95	19.11.2025	300	1.07

**Таблица 4. Информация по прочим еврооблигациям**

Выпуск	Валюта	Купон	Цена		Доходность		Спред		Дата погашения	Объем бумаг в обращении, млн.	Дюрация
			Покупка	Продажа	Покупка	Продажа	Z-Sprd	OAS-Sprd			
SEASpan Corp	USD	5.50%	93.77	94.97	7.03	6.73	364.47	330.93	01.08.2029	750	4.13
CYDSA SAB DE CV	USD	6.25%	98.70	99.77	6.73	6.33	323.86	257.83	04.10.2027	181	2.64
EMPRESA ELECTRICA COCHRA	USD	5.50%	96.55	97.82	8.19	7.18	414.96	401.20	14.05.2027	196	1.26
IOCHPE-MAX/MAX WHEELS MX	USD	5.00%	93.66	94.61	7.01	6.70	359.66	336.20	07.05.2028	400	3.17
ADECOAGRO SA	USD	6.00%	99.52	100.49	6.18	5.49	215.29	177.41	21.09.2027	416	0.95
PT ADARO INDONESIA	USD	4.25%	99.59	99.91	8.23	5.12	175.40	205.68	31.10.2024	750	0.10

**Кривая доходности ГЦБ РК**



# Ежедневный обзор

26 сентября 2024 г.

Таблица 5. Последние размещения ГЦБ

Эмитент	Тикер	Доходность	Лет до погашения*	Дата размещения
<b>Ценные бумаги Министерства Финансов</b>				
Министерство Финансов	MUM300_0003	13.31%	15.40	17.сен.2024
Министерство Финансов	MUM096_0012	13.34%	4.90	17.сен.2024
Министерство Финансов	MOM060_0052	13.19%	1.90	10.сен.2024
Министерство Финансов	MUM072_0015	13.39%	5.50	10.сен.2024
Министерство Финансов	MUM192_0002	13.27%	3.60	10.сен.2024
Министерство Финансов	MUM096_0012	13.33%	4.90	03.сен.2024
Министерство Финансов	MUM084_0019	13.43%	6.50	03.сен.2024
Министерство Финансов	MKM012_0158	13.16%	0.83	03.сен.2024
Министерство Финансов	MUM096_0012	13.35%	4.90	27.август.2024
Министерство Финансов	MUM156_0005	13.30%	2.80	27.август.2024
Министерство Финансов	MUM180_0015	13.28%	12.00	27.август.2024
Министерство Финансов	MUM300_0001	13.17%	14.30	27.август.2024
Министерство Финансов	MUM084_0019	13.43%	6.50	26.август.2024
Министерство Финансов	MUM120_0017	13.41%	2.60	26.август.2024
Министерство Финансов	MUM120_0018	13.27%	2.80	20.август.2024
Министерство Финансов	MUM300_0002	13.16%	14.70	20.август.2024
Министерство Финансов	MUM192_0002	13.29%	3.60	13.август.2024
Министерство Финансов	MUM108_0012	13.26%	1.90	13.август.2024
Министерство Финансов	MUM096_0012	13.41%	4.90	06.август.2024
Министерство Финансов	MKM012_0158	13.20%	0.90	06.август.2024
Министерство Финансов	MUM084_0019	13.43%	6.50	26.август.2024
Министерство Финансов	MUM120_0017	13.41%	2.60	26.август.2024
Министерство Финансов	MUM300_0003	13.26%	15.40	23.июль.2024
Министерство Финансов	MUM072_0015	13.43%	5.50	23.июль.2024
Министерство Финансов	MUM108_0012	13.30%	1.90	23.июль.2024
Министерство Финансов	MUM168_0005	13.35%	10.50	23.июль.2024
Министерство Финансов	MUM240_0001	13.44%	7.60	23.июль.2024
Министерство Финансов	MUM192_0002	13.27%	3.70	23.июль.2024
Министерство Финансов	MKM012_0158	13.23%	1.00	16.июль.2024
Министерство Финансов	MUM108_0013	13.45%	4.60	16.июль.2024
Министерство Финансов	MUM156_0005	13.39%	2.90	16.июль.2024
Министерство Финансов	MUM084_0019	13.49%	6.50	16.июль.2024
Министерство Финансов	MUM180_0013	13.33%	8.60	16.июль.2024
Министерство Финансов	MUM180_0016	13.30%	12.40	16.июль.2024
Министерство Финансов	MUM108_0012	13.42%	2.00	09.июль.2024
Министерство Финансов	MUM072_0015	13.49%	5.60	09.июль.2024
Министерство Финансов	MUM156_0007	13.49%	9.50	09.июль.2024
Министерство Финансов	MUM240_0001	13.50%	7.80	09.июль.2024
Министерство Финансов	MUM192_0002	13.50%	3.70	09.июль.2024
Министерство Финансов	MUM156_0005	13.45%	2.90	02.июль.2024
Министерство Финансов	MKM012_0158	13.34%	1.00	02.июль.2024
Министерство Финансов	MUM108_0013	13.47%	4.70	02.июль.2024
Министерство Финансов	MUM084_0019	13.36%	6.50	02.июль.2024
Министерство Финансов	MOM048_0054	13.40%	2.20	25.июнь.2024

# Ежедневный обзор

26 сентября 2024 г.

Министерство Финансов	MUM180_0016	13.49%	12.40	25.июнь.2024
Министерство Финансов	MUM072_0015	13.43%	5.60	25.июнь.2024
Министерство Финансов	MUM192_0002	13.43%	3.80	25.июнь.2024
Министерство Финансов	MUM168_0003	13.49%	7.70	25.июнь.2024
Министерство Финансов	MUM120_0017	13.40%	2.70	21.июнь.2024
Министерство Финансов	MUM240_0002	13.40%	9.80	21.июнь.2024
Министерство Финансов	MKM012_0157	13.39%	0.80	21.июнь.2024
Министерство Финансов	MUM108_0014	13.36%	7.80	21.июнь.2024
Министерство Финансов	MUM084_0019	13.29%	6.70	18.июнь.2024
Министерство Финансов	MUM168_0005	13.33%	10.70	18.июнь.2024
Министерство Финансов	MUM108_0013	13.35%	4.80	18.июнь.2024
Министерство Финансов	MUM180_0006	13.34%	2.80	18.июнь.2024
Министерство Финансов	MUM180_0014	13.31%	8.80	18.июнь.2024
Министерство Финансов	MKM012_0157	13.20%	0.80	18.июнь.2024
Министерство Финансов	MUM240_0001	13.10%	7.90	11.июнь.2024
Министерство Финансов	MUM240_0002	13.13%	9.90	11.июнь.2024
Министерство Финансов	MUM192_0002	13.14%	3.80	11.июнь.2024
Министерство Финансов	MUM072_0015	13.11%	5.70	11.июнь.2024
Министерство Финансов	MOM048_0054	13.11%	2.30	11.июнь.2024
Министерство Финансов	MUM180_0014	12.98%	8.80	04.июнь.2024
Министерство Финансов	MUM120_0017	12.99%	2.70	04.июнь.2024
Министерство Финансов	MUM108_0013	12.95%	4.80	04.июнь.2024
Министерство Финансов	MUM084_0019	12.95%	6.60	04.июнь.2024
Министерство Финансов	MKM012_0157	13.00%	0.80	04.июнь.2024
Министерство Финансов	MUM084_0019	12.75%	6.60	30.май.2024
Министерство Финансов	MKM012_0157	12.90%	0.90	30.май.2024
Министерство Финансов	MUM180_0013	12.80%	8.70	30.май.2024
Министерство Финансов	MUM180_0006	12.94%	2.80	30.май.2024
Министерство Финансов	MUM168_0005	12.55%	10.60	28.май.2024
Министерство Финансов	MUM180_0016	12.54%	12.50	28.май.2024
Министерство Финансов	MUM192_0002	12.86%	3.80	28.май.2024
Министерство Финансов	MUM240_0001	12.90%	7.80	28.май.2024
Министерство Финансов	MUM180_0014	12.86%	8.80	28.май.2024
Министерство Финансов	MUM120_0017	12.64%	2.80	21.май.2024
Министерство Финансов	MKM012_0157	12.60%	0.90	21.май.2024
Министерство Финансов	MUM084_0019	12.66%	6.70	21.май.2024
Министерство Финансов	MUM240_0002	12.68%	9.80	21.май.2024
Министерство Финансов	MUM108_0013	12.61%	4.80	21.май.2024
Министерство Финансов	MUM072_0015	12.55%	5.80	14.май.2024
Министерство Финансов	MUM168_0003	12.56%	7.90	14.май.2024
Министерство Финансов	MUM192_0002	12.52%	3.90	14.май.2024
Министерство Финансов	MUM240_0002	12.57%	10.00	14.май.2024
Министерство Финансов	MUM180_0006	12.37%	2.90	06.май.2024
Министерство Финансов	MUM180_0014	12.15%	9.00	06.май.2024
Министерство Финансов	MUM084_0019	12.27%	6.80	06.май.2024
Министерство Финансов	MUM108_0013	12.30%	4.90	06.май.2024
Министерство Финансов	MKM012_0157	12.22%	0.90	06.май.2024
Министерство Финансов	MUM108_0012	11.97%	2.10	30.апр.2024

# Ежедневный обзор

26 сентября 2024 г.

Министерство Финансов	MUM072_0015	12.12%	5.80	30.апр.2024
Министерство Финансов	MUM156_0007	12.15%	9.80	30.апр.2024
Министерство Финансов	MUM168_0003	12.15%	7.90	30.апр.2024
Министерство Финансов	MUM084_0019	12.10%	6.70	26.апр.2024
Министерство Финансов	MUM180_0006	12.00%	2.90	26.апр.2024
Министерство Финансов	MKM012_0157	11.70%	0.90	26.апр.2024
Министерство Финансов	MUM108_0013	12.11%	4.90	26.апр.2024
Министерство Финансов	MUM180_0014	12.15%	8.90	26.апр.2024
Министерство Финансов	MUM096_0011	12.11%	4.40	23.апр.2024
Министерство Финансов	MUM168_0005	12.15%	10.70	23.апр.2024
Министерство Финансов	MUM084_0019	12.09%	6.70	23.апр.2024
Министерство Финансов	MUM168_0003	12.15%	7.90	23.апр.2024
Министерство Финансов	MUM072_0015	11.96%	5.80	16.апр.2024
Министерство Финансов	MUM168_0005	12.15%	10.70	16.апр.2024
Министерство Финансов	MUM300_0003	12.15%	15.60	16.апр.2024
Министерство Финансов	MUM096_0011	11.45%	4.50	16.апр.2024
Министерство Финансов	MUM180_0013	12.08%	8.80	16.апр.2024
Министерство Финансов	MUM108_0012	11.83%	2.20	16.апр.2024
Министерство Финансов	MKM012_0157	11.71%	1.00	09.апр.2024
Министерство Финансов	MUM096_0012	11.85%	5.20	09.апр.2024
Министерство Финансов	MUM300_0002	12.15%	15.10	09.апр.2024
Министерство Финансов	MUM156_0007	12.15%	9.70	09.апр.2024
Министерство Финансов	MUM120_0019	11.99%	6.80	09.апр.2024
Министерство Финансов	MUM072_0015	11.96%	5.80	02.апр.2024
Министерство Финансов	MUM180_0006	11.38%	2.90	02.апр.2024
Министерство Финансов	MUM156_0007	12.15%	9.70	02.апр.2024
Министерство Финансов	MUM156_0007	12.15%	9.90	26.мар.2024
Министерство Финансов	MUM084_0019	12.00%	6.90	26.мар.2024
Министерство Финансов	MUM108_0012	11.40%	2.30	26.мар.2024
Министерство Финансов	MUM168_0005	12.15%	11.00	26.мар.2024
Министерство Финансов	MKM012_0156	11.74%	0.80	19.мар.2024
Министерство Финансов	MUM120_0017	11.44%	2.90	19.мар.2024
Министерство Финансов	MUM180_0016	12.15%	12.70	19.мар.2024
Министерство Финансов	MUM120_0019	11.94%	6.70	19.мар.2024
Министерство Финансов	MOM048_0052	11.51%	1.80	12.мар.2024
Министерство Финансов	MUM156_0007	12.15%	9.80	12.мар.2024
Министерство Финансов	MUM168_0005	12.15%	10.80	12.мар.2024
Министерство Финансов	MUM072_0015	11.97%	5.90	12.мар.2024
Министерство Финансов	MKM012_0156	11.90%	0.80	5.мар.2024
Министерство Финансов	MUM132_0007	12.00%	8.30	5.мар.2024
Министерство Финансов	MUM192_0003	11.41%	4.50	5.мар.2024
Министерство Финансов	MUM132_0007	12.00%	8.40	27.фев.2024
Министерство Финансов	MUM084_0019	11.90%	6.90	27.фев.2024
Министерство Финансов	MUM156_0007	12.15%	9.80	27.фев.2024
Министерство Финансов	MUM192_0003	11.50%	4.50	20.фев.2024
Министерство Финансов	MUM156_0007	12.14%	9.80	20.фев.2024
Министерство Финансов	MUM084_0019	11.90%	6.90	20.фев.2024
Министерство Финансов	MUM180_0016	12.15%	12.80	13.фев.2024

# Ежедневный обзор

26 сентября 2024 г.

Министерство Финансов	MUM120_0018	11.51%	3.30	13.фев.2024
Министерство Финансов	MUM132_0007	12.15%	8.30	13.фев.2024
Министерство Финансов	MUM096_0012	12.00%	5.40	13.фев.2024
Министерство Финансов	MUM300_0002	12.15%	15.30	6.фев.2024
Министерство Финансов	MOM048_0052	11.97%	1.90	6.фев.2024
Министерство Финансов	MUM180_0016	12.15%	12.80	6.фев.2024
Министерство Финансов	MKM009_0019	12.95%	0.70	29.январ.2024
Министерство Финансов	MKM009_0019	12.96%	0.80	23.январ.2024
Министерство Финансов	MUM180_0015	12.15%	12.60	23.январ.2024
Министерство Финансов	MOM048_0052	12.00%	2.00	23.январ.2024
Министерство Финансов	MUM192_0003	12.30%	4.70	23.январ.2024
Министерство Финансов	MUM120_0018	12.74%	3.42	16.январ.2024
Министерство Финансов	MKM012_0156	13.10%	0.97	16.январ.2024
Министерство Финансов	MUM180_0011	12.54%	5.49	16.январ.2024
Министерство Финансов	MUM180_0015	12.12%	12.43	16.январ.2024
Министерство Финансов	MUM144_0009	12.15%	9.49	9.январ.2024
Министерство Финансов	MUM096_0014	12.69%	7.24	9.январ.2024
Министерство Финансов	MKM012_0156	13.34%	0.99	9.январ.2024
Министерство Финансов	MUM120_0018	12.87%	3.43	9.январ.2024
Министерство Финансов	MUM180_0011	12.69%	5.52	9.январ.2024
Министерство Финансов	MUM096_0014	12.81%	7.25	4.январ.2024
Министерство Финансов	MUM144_0009	12.15%	9.50	4.январ.2024
Министерство Финансов	MUM300_0001	12.49%	14.70	4.январ.2024
Министерство Финансов	MUM192_0003	12.87%	4.64	4.январ.2024
Министерство Финансов	MUM132_0007	12.45%	8.64	20.декаб.2023
Министерство Финансов	MUM096_0011	13.00%	4.93	20.декаб.2023
Министерство Финансов	MOM060_0052	13.00%	2.64	13.декаб.2023
Министерство Финансов	MUM096_0013	13.00%	6.23	6.декаб.2023
Министерство Финансов	MOM024_0088	13.75%	1.42	6.декаб.2023
Министерство Финансов	MOM060_0054	13.10%	4.01	29.нояб.23
Министерство Финансов	MUM156_0007	12.15%	10.20	22.нояб.23
Министерство Финансов	MUM096_0011	13.19%	5.10	15.нояб.23
Министерство Финансов	MUM216_0001	11.70%	13.17	15.нояб.23
Министерство Финансов	MUM144_0009	12.25%	10.75	8.нояб.23
Министерство Финансов	MUM096_0014	12.65%	7.52	1.нояб.23
Министерство Финансов	MOM036_0091	14.00%	1.31	24.окт.23
Министерство Финансов	MUM192_0003	13.29%	4.91	24.окт.23
Министерство Финансов	MUM168_0005	12.04%	11.43	18.окт.23
Министерство Финансов	MUM096_0012	13.05%	5.82	18.окт.23
Министерство Финансов	MOM036_0091	14.00%	1.34	11.окт.23
Министерство Финансов	MUM132_0007	12.50%	8.83	11.окт.23
Министерство Финансов	MUM108_0012	13.60%	2.73	4.окт.23
Министерство Финансов	MUM096_0012	13.09%	5.81	27.сен.23
Министерство Финансов	MOM060_0052	13.64%	5.82	27.сен.23
Министерство Финансов	MKM012_0154	14.60%	2.93	20.сен.23
Министерство Финансов	MUM216_0001	11.70%	0.54	20.сен.23
Министерство Финансов	MUM096_0014	12.80%	12.90	20.сен.23
Министерство Финансов	MUM156_0007	12.05%	7.61	13.сен.23

# Ежедневный обзор

26 сентября 2024 г.

Министерство Финансов	МКМ012_0154	14.55%	10.43	13.сен.23
Министерство Финансов	МOM060_0052	13.64%	2.92	6.сен.23
Министерство Финансов	МUM132_0007	12.60%	8.93	6.сен.23
Министерство Финансов	МOM024_0087	14.02%	1.40	6.сен.23
Министерство Финансов	МКМ012_0154	14.70%	0.56	23.авг.23
Министерство Финансов	МOM048_0052	13.85%	2.42	23.авг.23
Министерство Финансов	МUM216_0001	11.70%	12.95	23.авг.23
Министерство Финансов	МUM120_0016	14.28%	1.78	16.авг.23
Министерство Финансов	МUM084_0018	13.58%	4.66	16.авг.23
Министерство Финансов	МUM096_0014	13.00%	7.74	16.авг.23
Министерство Финансов	МUM156_0007	12.16%	10.52	16.авг.23
Министерство Финансов	МOM048_0052	13.79%	2.45	09.авг.23
Министерство Финансов	МUM120_0016	14.24%	1.80	09.авг.23
Министерство Финансов	МUM072_0014	13.20%	5.59	02.авг.23

Источник: KASE. \*лет до погашения с момента размещения



# Ежедневный обзор

26 сентября 2024 г.

**Таблица 6. Доля владения нот НБК нерезидентами, млрд тенге**

Дата	Доля владения нот НБК нерезидентами					
	Резиденты	Нерезиденты	Всего в обращении	Резиденты	Нерезиденты	Изменение (нерезиденты)
13.09.2024	449.16	56.18	505.35	88.88	11.12	1.96
06.09.2024	451.18	54.22	505.35	89.27	10.73	0.00
29.08.2024	451.13	54.22	505.35	89.27	10.73	0.53
23.08.2024	450.6	54.75	505.35	89.17	10.83	-24.38
16.08.2024	475.01	30.37	505.38	93.99	6.01	4.14
09.08.2024	470.87	34.51	505.38	93.17	6.83	10.74
02.08.2024	460.13	45.25	505.38	91.05	8.95	6.25
26.07.2024	453.88	51.5	505.38	89.81	10.19	-51.50
19.07.2024	404.99	0	404.99	100.00	0.00	8.29
12.07.2024	396.71	8.29	404.99	97.95	2.05	11.75
05.07.2024	384.96	20.04	404.99	95.05	4.95	0.76
28.06.2024	384.19	20.8	404.99	94.86	5.14	-6.80
21.06.2024	415.32	14	429.32	96.74	3.26	8.90
14.06.2024	406.42	22.9	429.32	94.70	5.30	21.12
07.06.2024	385.3	44.02	429.32	89.80	10.20	-23.21
31.05.2024	408.51	20.81	429.32	95.20	4.85	-14.97
24.05.2024	402.13	5.84	407.97	98.60	1.40	46.70
17.05.2024	355.43	52.54	407.97	87.10	12.90	0.00
10.05.2024	355.42	52.56	407.97	87.10	12.90	-51.89
04.05.2024	407.31	0.66	407.97	99.80	0.20	-85.60
26.04.2024	492.86	12.36	505.23	97.60	2.40	93.30
19.04.2024	399.31	105.66	505.23	79.00	20.10	0.00
12.04.2024	399.31	105.92	505.23	79.00	20.10	89.30
05.04.2024	488.6	16.62	505.23	96.70	3.30	53.00
29.03.2024	435.48	69.62	505.09	86.20	13.80	0.00
20.03.2024	435.48	69.62	505.09	86.20	13.80	0.00
15.03.2024	435.48	69.62	505.09	86.20	13.80	0.00
07.03.2024	435.48	69.62	505.09	86.20	13.80	18.10
01.03.2024	756.86	51.49	808.35	93.60	6.40	-62.20
23.02.2024	694.7	113.65	808.35	85.90	14.10	10.00
16.02.2024	704.92	103.43	808.35	87.20	12.80	36.00
02.02.2024	961	50	1 011.00	95.00	5.00	-2.00
26.01.2024	958.99	52.01	1 011.00	94.90	5.10	0.60
19.01.2024	959.54	51.45	1 011.00	94.90	5.10	1.45
12.01.2024	961	50	1 011.00	95.10	4.90	39.60
05.01.2024	1 199.90	10.44	1 210.35	99.10	0.90	0.00
29.12.2023	1 199.90	10.44	1 210.35	99.10	0.90	0.00
22.12.2023	1 405.92	10.44	1 416.36	99.30	0.70	-20.00
15.12.2023	1 403.92	12.44	1 416.36	99.10	0.90	14.30
08.12.2023	1 577.81	41.26	1 619.06	97.50	2.60	10.00
24.11.2023	1 891.79	31.26	1 923.04	98.40	1.60	-10.40
17.11.2023	1 881.35	41.69	1 923.04	97.80	2.20	-0.30
03.11.2023	2 084.03	41.54	2 125.57	98.00	2.80	-26.40

Источник: Национальный Банк РК

**АО «Halyk Finance»**

**Департамент торговых идей**

**E-mail**

[dti@halykfinance.kz](mailto:dti@halykfinance.kz)

**Департамент продаж**

**E-mail**

[sales@halykfinance.kz](mailto:sales@halykfinance.kz)

**Адрес:**

Halyk Finance  
пр. Абая, 109 «В», 5 этаж  
A05A1B4, Алматы, Республика Казахстан  
Тел. +7 727 339 43 77  
[www.halykfinance.kz](http://www.halykfinance.kz)

**Bloomberg**

HLFN

**Refinitiv**

Halyk Finance

**Factset**

Halyk Finance

**Capital IQ**

Halyk Finance

#### **Заявление об ограничении ответственности**

Настоящая публикация носит исключительно информационный характер и не является предложением или попыткой со стороны АО «Halyk Finance» купить, продать или вступить в иную сделку в отношении каких-либо ценных бумаг и иных финансовых инструментов, на которые в настоящей публикации может содержаться ссылка, предоставить какие-либо инвестиционные рекомендации или услуги. Указанные предложения могут быть направлены исключительно в соответствии с требованиями применимого законодательства. Настоящая публикация основана на информации, которую мы считаем надежной, однако мы не утверждаем, что все приведенные сведения абсолютно точны. При этом, отмечаем, что прошлая доходность не является показателем доходности инвестиций в будущем. Мы не несем ответственности за использование клиентами информации, содержащейся в настоящей публикации, а также за сделки и операции с ценными бумагами и иными финансовыми инструментами, упоминающимися в ней. Мы не берем на себя обязательство регулярно обновлять информацию, которая содержится в настоящей публикации или исправлять возможные неточности. HF, его аффилированные и должностные лица, партнеры и сотрудники, в том числе лица, участвующие в подготовке и выпуске этого материала, оставляют за собой право участвовать в сделках в отношении упоминающихся в настоящей публикации ценных бумаг и иных финансовых инструментов. Также отмечаем, что на ценные бумаги и иные финансовые инструменты, рассматриваемые в настоящей публикации и номинированные в иностранной валюте, могут оказывать влияние обменные курсы валют. Изменение обменных курсов валют может вызвать снижение стоимости инвестиций в указанные активы. Следует иметь в виду, что инвестирование в Американские депозитарные расписки также подвержено риску изменения обменного курса валют, а инвестирование в казахстанские ценные бумаги и иные финансовые инструменты имеет значительный риск. В указанной связи, инвесторы до принятия решения об участии в сделках с ценными бумагами и иными финансовыми инструментами, рассматриваемыми в настоящей публикации, должны проводить собственное исследование относительно надежности эмитентов данных ценных бумаг и иных финансовых инструментов.

Настоящая информация не предназначена для публичного распространения и не может быть воспроизведена, передана или опубликована, целиком или по частям, без предварительного письменного разрешения АО «Halyk Finance».