



Ежедневный обзор

Позитив сохранился на Уолл-стрит

Ежедневный обзор

25 сентября 2024 г.

Коротко на текущий момент:

- Позитив сохранился на Уолл-стрит;
- Акции Freeport-McMoRan растут на фоне роста цен на медь и золото;
- Рост ВВП Казахстана в январе-августе составил 3.7%;
- Kaspi bank направит на выплату дивидендов за 2023г четверть чистой прибыли.

Валютный рынок:

- Индекс доллара США (DXY), показывающий отношение курса доллара к корзине из шести мировых валют, упал на 0.4% до уровня 100.5 п.;
- Курс USD/KZT укрепился на 0.2% до уровня в 479.0.

Цены на нефть растут на фоне столкновений на Ближнем Востоке, опасений ураганов и стимулирующей монетарной политики Китая

Во вторник стоимость нефти марки Brent выросла на 1.7% до \$75.2 за баррель. Положительная динамика нефти отражает рост напряженности на Ближнем Востоке, новые угрозы ураганов в Северной Америке и поддерживающие фискальные меры, принятые в Китае. Последние авиаудары Израиля по боевикам группировки «Хезболла» в Ливане усилили опасения относительно более масштабной войны в регионе, которая может серьезно нарушить поставки.

Во вторник Народный банк Китая сообщил, что сократит на 50 б.п. объем обязательных резервов, которые банки должны иметь в наличии, известный как коэффициент резервных требований, или RRR. Этот шаг усилил надежды на то, что экономический рост в крупнейшем в мире импортере нефти улучшится, что дополнительно ускорило рост нефти.

Фондовые индексы

Индексы	Регион	Посл. знач.	Изменение	
			За день	С начала года
Americas				
S&P 500	США	5 732.9	0.25%	19.85%
Dow Jones	США	42 208.2	0.20%	11.93%
NASDAQ	США	18 074.5	0.56%	19.74%
EMEA				
Euro Stoxx 50	Еврозона	4 940.7	1.13%	9.44%
FTSE 100	Великобритания	8 282.8	0.28%	7.25%
CAC 40	Франция	7 604.0	1.28%	0.91%
DAX	Германия	18 996.6	0.80%	13.74%
IBEX 35	Испания	11 837.0	0.33%	17.36%
FTSE MIB	Италия	33 881.3	0.60%	11.70%
Asia/Pacific				
Nikkei 225	Япония	37 940.6	0.57%	13.12%
Hang Seng	Гонконг	19 000.6	4.13%	11.48%
Shanghai	Китай	2 863.1	4.15%	-3.10%
Sensex	Индия	84 928.6	0.45%	17.29%
Singapore	Сингапур	3 622.7	-0.43%	12.70%
Emerging markets				
Bovespa	Бразилия	132 155.8	1.22%	-1.51%
RTSI\$	Россия	1 151.9	-0.20%	5.59%
NIFTY 50	Индия	25 940.4	0.01%	19.11%
Borsa Index	Турция	10 029.7	1.44%	35.60%
KASE	Казахстан	5 197.5	0.07%	24.92%

Товарный рынок

	Знач.	Изменение			
		1D	1W	1M	YTD
Brent	75.2	1.7%	2.0%	-7.7%	-2.4%
Медь	9 548.5	2.6%	4.5%	5.5%	11.6%
Цинк	3 009.5	4.3%	2.9%	3.3%	13.2%
Золото	2 657.1	1.1%	3.4%	5.5%	28.8%
Серебро	32.1	4.6%	4.6%	7.3%	34.9%
Природный газ	2.6	-2.4%	9.8%	26.2%	1.5%
Алюминий	2 556.0	2.5%	1.3%	0.6%	7.2%

Ежедневный обзор

25 сентября 2024 г.

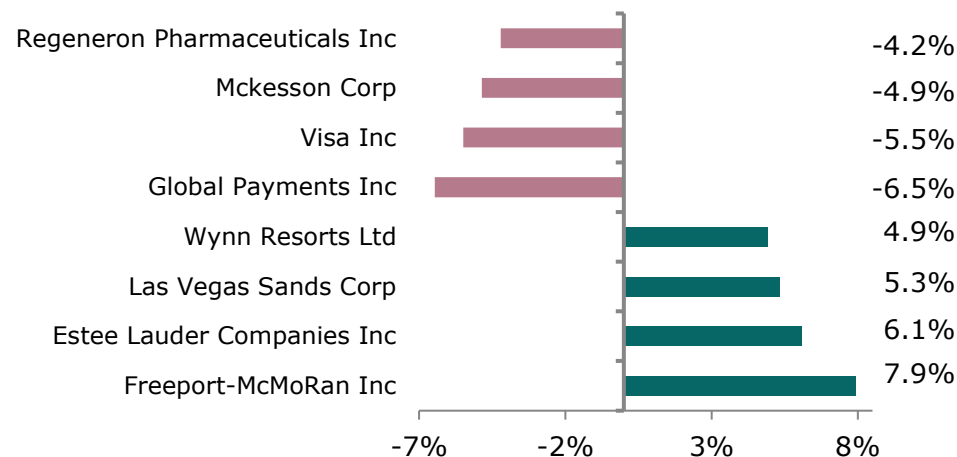
» Позитив сохранился на Уолл-стрит

Покупательские настроения продолжили доминировать на Уолл-стрит. Основные фондовые индексы США продолжили восходящую динамику на фоне роста сектора информационных технологий (+0.8%), который обеспечил практически весь подъем индекса S&P 500 (+0.25%). Замедление темпов роста китайской экономики нашло отражение на правительственных мерах стимулирования, которые выступили драйвером бурного роста китайских котировок и позитивно отразились на ценах на драгоценные металлы, которые синхронно ушли вверх. Так, к примеру, котировки крупнейших интернет-ритейлеров KHP JD.com и Alibaba Holdings выросли на 13.9% и 7.9% соответственно. Народный банк Китая снизил ставку по семидневным операциям РЕПО на 20 б.п. до 1.50%, вдобавок регулятор планирует серьезно поддержать пострадавший рынок жилья путем выдачи льготных ипотечных кредитов на сумму в \$5.3 трлн. Вышеуказанные меры по планам правительства должны будут поддержать рост китайской экономики. В текущем году Поднебесная ставит перед собой цель достичь роста ВВП на уровне 5%.

» Акции Freeport-McMoRan растут на фоне роста цен на медь и золото

Акции Freeport-McMoRan выросли на фоне роста цен на медь и золото (два основных товара, производимых горнодобывающим гигантом). Цены на медь выросли на 2.6%, достигнув самого высокого уровня с середины июля после того, как правительство Китая обнародовало меры стимулирования, призванные дать толчок вялому жилищному и финансовому рынкам страны. Между тем, цены на золото выросли во вторник около 1% до рекордных уровней так же за счет мер стимулирования экономики Китая.

Лидеры и аутсайдеры индекса S&P 500



Долговой рынок

	Валюта	YTM	YTM на			
			1D	1W	1M	YTD
US Treasuries (10YR)	US\$	3.74%	3.73%	3.70%	3.80%	4.03%
US Treasuries (30YR)	US\$	4.09%	4.08%	4.02%	4.09%	3.93%
UK Gilts (30YR)	GBP	3.94%	3.92%	3.77%	3.89%	4.49%
Germany (10YR)	EUR	2.15%	2.16%	2.14%	2.24%	2.48%
Kazakhstan (3YR)	US\$	4.80%	4.81%	4.67%	4.74%	3.49%

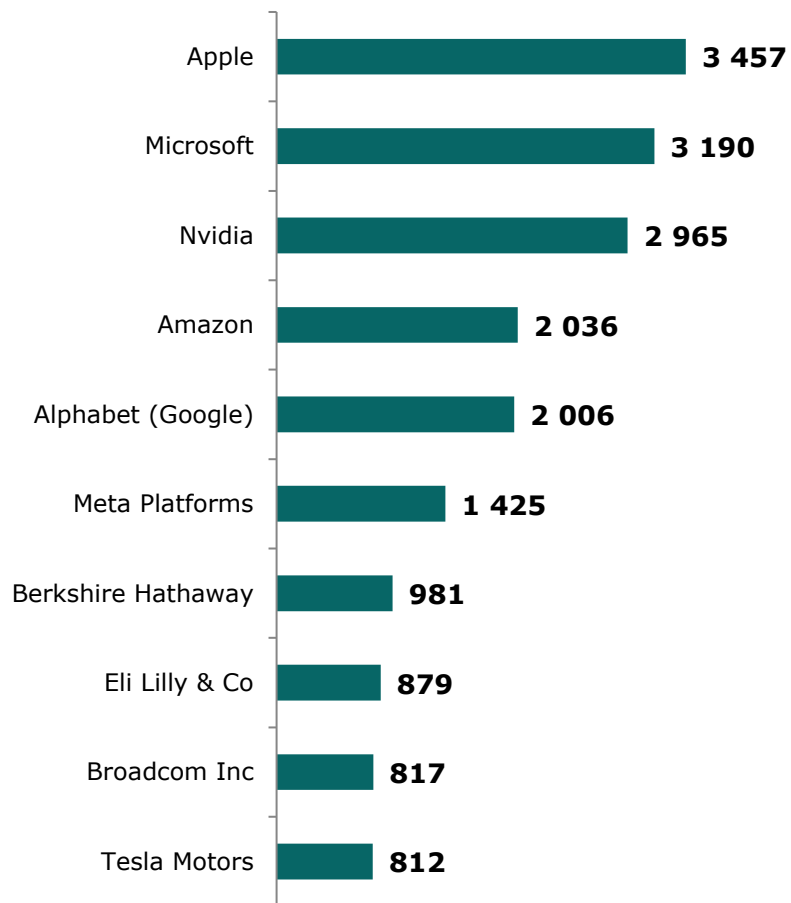
Валютный рынок

	Знач.	Изменение			
		1D	1W	1M	YTD
DXY	100.5	-0.4%	-0.4%	-1.0%	-2.8%
USD/KZT	479.0	-0.2%	-0.2%	-1.0%	7.5%
USD/RUB	92.9	-0.1%	1.5%	1.0%	2.0%
EUR/USD	1.12	0.6%	0.6%	0.2%	3.0%
GBP/USD	1.34	0.5%	1.9%	1.7%	5.6%
USD/JPY	143.2	-0.3%	0.6%	-0.9%	-1.0%

Ежедневный обзор

25 сентября 2024 г.

Рыночная капитализация 10 крупнейших публичных компаний США, млрд \$



Динамика изменения индекса S&P 500

	Изменение		Количество эмитентов	Вес. (%)
	в %	в пунктах		
S&P 500	0.3%	14.4	503	100%
Information Technology	0.8%	14.2	67	31.6%
Financials	-0.9%	-6.9	71	12.9%
Health Care	-0.2%	-1.5	63	11.7%
Consumer Discretionary	0.8%	4.4	52	10.2%
Communications Services	0.4%	2.0	22	8.8%
Industrials	0.7%	3.4	78	8.5%
Consumer Staples	-0.4%	-1.3	38	5.9%
Energy	-0.3%	-0.6	22	3.4%
Utilities	-0.8%	-1.1	31	2.5%
Real Estate	-0.1%	-0.1	31	2.4%
Materials	1.4%	1.7	28	2.2%

Ставки Libor

Libor (USD)	Знач.	Значение на дату			
		1D	1W	1M	YTD
LIBOR1M	4.97%	4.97%	5.20%	5.37%	5.26%
LIBOR3M	4.93%	4.95%	5.12%	5.36%	5.54%
LIBOR6M	4.76%	4.78%	4.91%	5.24%	5.81%
LIBOR12M	6.04%	5.96%	5.93%	5.72%	5.96%

Ежедневный обзор

25 сентября 2024 г.

- **Рост ВВП Казахстана в январе-августе составил 3.7%**

Рост экономики Казахстана в январе-августе 2024 года составил 3.7%, сообщила пресс-служба президента.

«Рост экономики за январь-август составил 3.7%. Наибольшее увеличение показали секторы строительства (8.8%), транспорта и складирования (7.9%), связи (7.4%), торговли (5.5%), обрабатывающей промышленности (4.9%)», - говорится в сообщении, опубликованном на сайте главы государства.

Ранее бюро национальной статистики Агентства по стратегическому планированию и реформам сообщало, что рост ВВП Казахстана в январе-июне 2024 г. по сравнению с соответствующим периодом предыдущего года увеличился на 3.2% в реальном выражении.

Рост экономики Казахстана по итогам 2023 г. составил 5.1%.

Президент Казахстана Касым-Жомарт Токаев своим указом от 30 июля 2024 г. утвердил Национальный план развития Республики Казахстан до 2029 г. Согласно документу, темп роста экономики Казахстана должен вырасти с 5.1% в 2023 году до 6.7% в 2029 г.

Источник: Интерфакс

- **Kaspi bank направит на выплату дивидендов за 2023г четверть чистой прибыли**

Акционеры Kaspi bank утвердили дивиденды за прошлый год в размере Т6.15 тыс. на одну простую акцию, говорится в документе, размещенном на сайте Казахстанской фондовой биржи.

Общая сумма, подлежащая к выплате, составляет Т119.9 млрд. По итогам 2023 г. банк получил чистую прибыль в размере Т475.9 млрд.

Таким образом, финансовое учреждение направило на дивиденды 25% от чистой прибыли. Главный акционер Kaspi.kz получит около Т106.7 млрд.

Дата начала выплаты дивидендов - 23 сентября.

За 2023 г. банк выплатил дивиденды акционерам трижды. До этого решения банк направила Т4 тыс. на одну простую и привилегированную акцию в марте, Т1.8 тыс. на одну простую и привилегированную ценную бумагу в июне.

По состоянию на 1 июля текущего года банк занимает второе место по активам (Т7.4 трлн). Банк принадлежит группе Kaspi.kz (владеющей 88.34% акций).

Источник: Казахстанская правда

Ежедневный обзор

25 сентября 2024 г.

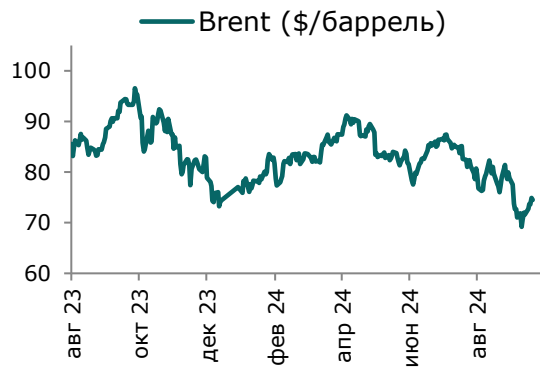
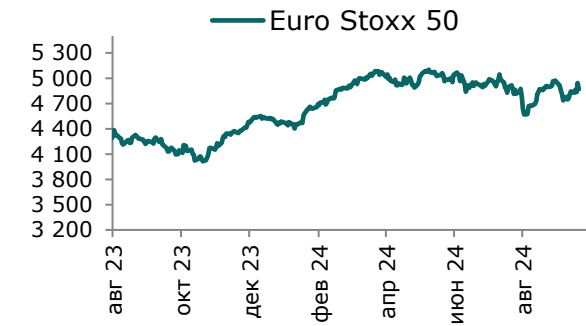
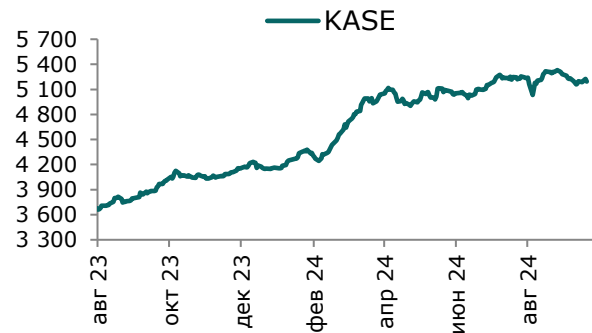
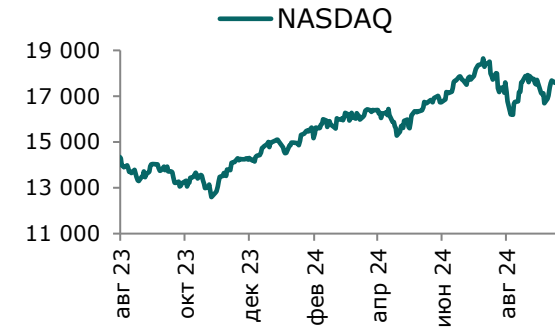
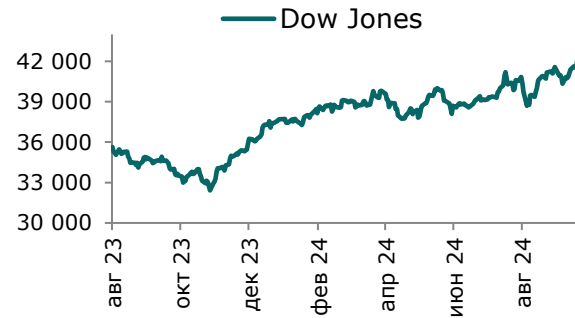
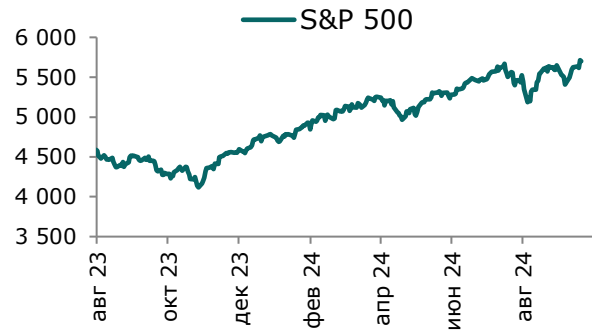
Таблица 1. Динамика изменения валют стран СНГ развивающихся и развитых стран

Валютная пара (индекс)	Страна	Базовая ставка	Инфляция* 2022	Инфляция* 2023	Курс	1D	1W	1M	YTD
USD/KZT	Казахстан	14.25%	14.9%	14.8%	479.0	-0.2%	-0.2%	-1.0%	7.5%
USD/RUB	Россия	19.00%	13.8%	6.0%	92.9	-0.1%	1.5%	1.0%	2.0%
USD/GEL	Грузия	8.00%	9.4%	2.4%	2.7	0.1%	-0.2%	0.9%	4.9%
USD/KGS	Кыргызстан	9.00%	14.7%	8.0%	84.1	0.0%	-0.2%	-1.3%	-3.7%
USD/TJS	Таджикистан	9.00%	4.5%	3.8%	10.6	-0.1%	0.0%	0.2%	-2.4%
USD/UZS	Узбекистан	13.50%	12.3%	8.8%	12 739	0.1%	0.0%	0.4%	10.6%
USD/UAH	Украина	13.00%	20.1%	13.4%	41.3	-0.3%	-0.4%	0.4%	12.2%
Развивающиеся страны									
USD/CNY	Китай	4.35%	2.0%	0.2%	7.0	-0.3%	-0.9%	-1.6%	-3.0%
USD/BRL	Бразилия	10.75%	9.3%	4.6%	5.5	-1.5%	-0.1%	-2.0%	12.5%
USD/INR	Индия	6.50%	6.7%	5.7%	83.7	0.1%	-0.1%	-0.3%	1.8%
USD/ZAR	ЮАР	8.00%	6.9%	5.9%	17.3	-0.5%	-2.0%	-2.7%	-8.1%
USD/TRY	Турция	50.00%	72.0%	53.4%	34.1	-0.1%	0.1%	0.3%	30.8%
Развитые страны									
DXY	США	5.00%	8.0%	4.1%	100.5	-0.4%	-0.4%	-1.0%	-2.8%
USD/CAD	Канада	4.25%	6.8%	3.9%	1.3	-0.8%	-1.2%	-0.4%	1.1%
GBP/USD	Великобритания	5.00%	9.1%	7.4%	1.3	0.5%	1.9%	1.7%	5.6%
USD/CHF	Швейцария	1.25%	2.8%	2.2%	0.8	-0.5%	-0.5%	-0.5%	-6.2%
USD/JPY	Япония	-0.10%	2.5%	3.3%	143.2	-0.3%	0.6%	-0.9%	-1.0%
USD/KRW	Южная Корея	3.50%	5.1%	3.6%	1 331.3	-0.3%	-0.8%	-0.2%	2.5%

Источник: Bloomberg. *показатель темпов инфляции в среднем за год

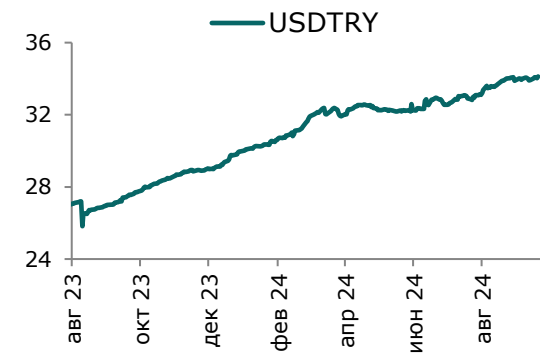
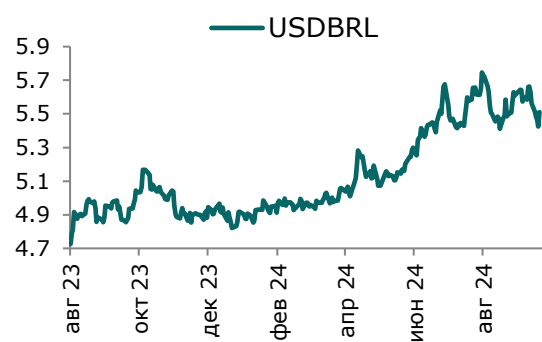
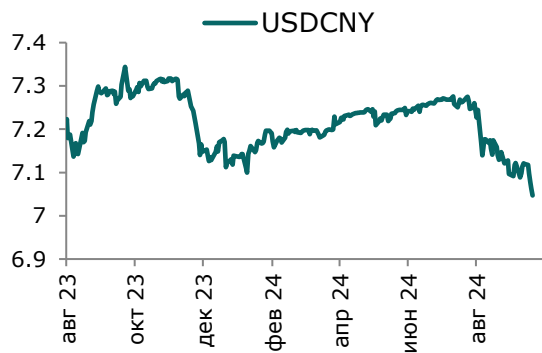
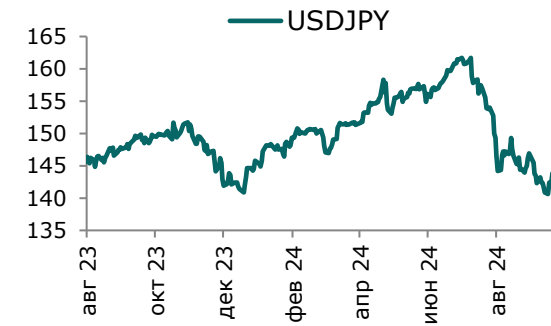
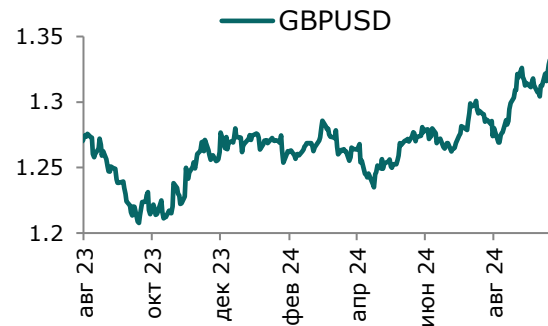
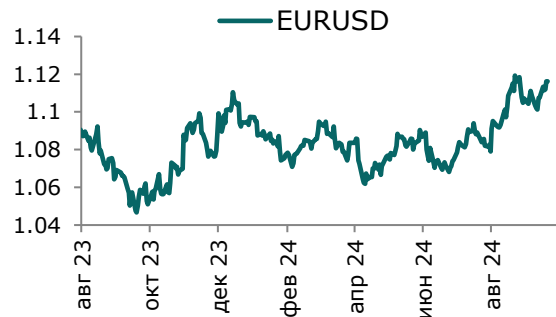
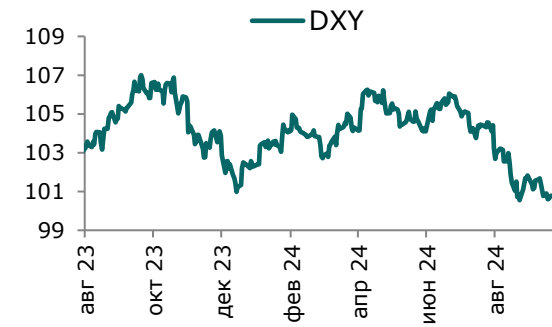
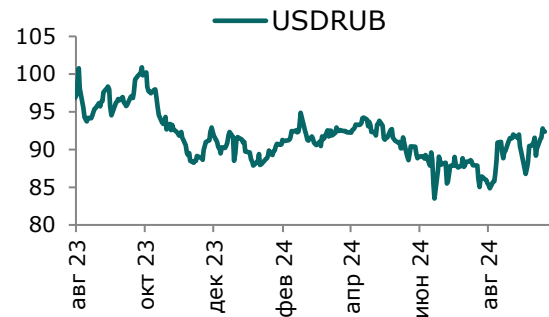
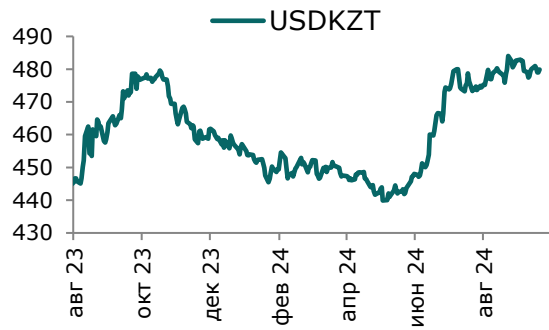
Ежедневный обзор

25 сентября 2024 г.



Ежедневный обзор

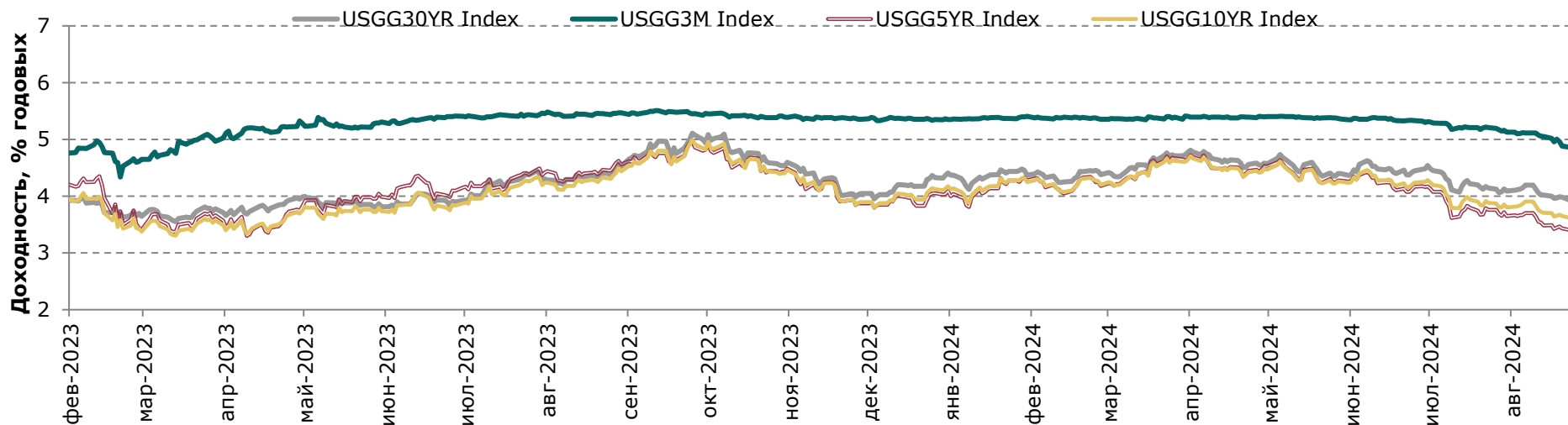
25 сентября 2024 г.



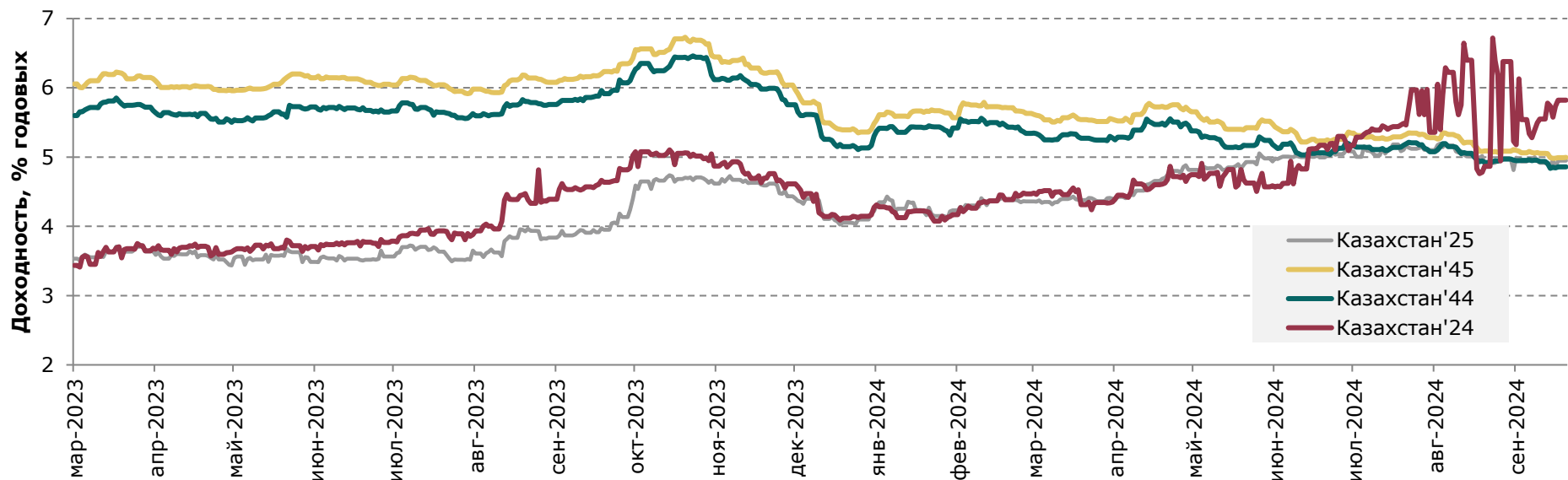
Ежедневный обзор

25 сентября 2024 г.

Доходность государственных ценных бумаг США



Динамика доходности суверенных облигаций РК



Ежедневный обзор

25 сентября 2024 г.

Таблица 2. Информация по казахстанским еврооблигациям

Выпуск	Валюта	Купон	Цена		Доходность		Спред		Дата погашения	Объем бумаг в обращении, млн.	Дюрация
			Покупка	Продажа	Покупка	Продажа	Z-Sprd	G-Sprd			
Республика Казахстан											
KAZAKS 0.6 09/30/26	EUR	0.60	94.09	95.07	3.67	3.14	95.64	120.43	30.09.2026	500	1.95
KAZAKS 1 1/2 09/30/34	EUR	1.50	84.99	85.89	3.28	3.16	81.87	106.80	30.09.2034	650	8.88
KAZAKS 3 7/8 10/14/24	USD	3.88	99.58	100.04	9.63	3.33	152.83	147.25	14.10.2024	1500	0.07
KAZAKS 6 1/2 07/21/45	USD	6.50	118.10	118.99	5.08	5.02	176.29	101.23	21.07.2045	1500	12.05
KAZAKS 5 1/8 07/21/25	USD	5.13	99.89	100.39	5.25	4.63	92.13	77.32	21.07.2025	2500	0.81
KAZAKS 4 7/8 10/14/44	USD	4.88	98.90	99.76	4.96	4.89	162.78	88.42	14.10.2044	1000	12.42
KAZAKS 2 3/8 11/09/28	EUR	2.38	97.16	97.95	3.12	2.91	70.09	98.44	09.11.2028	525	3.80
НК КазМунайГаз											
KZOKZ 6 3/8 10/24/48	USD	6.38	97.93	98.77	6.55	6.48	325.03	249.53	24.10.2048	1500	11.83
KZOKZ 5 3/4 04/19/47	USD	5.75	90.99	91.88	6.52	6.44	320.53	245.04	19.04.2047	1250	11.77
KZOKZ 5 3/8 04/24/30	USD	5.38	99.31	100.03	5.52	5.37	230.21	199.61	24.04.2030	1250	4.68
KZOKZ 3 1/2 04/14/33	USD	3.50	85.41	86.23	5.67	5.54	243.18	202.02	14.04.2033	750	7.05
KZOKZ 4 3/4 04/19/27	USD	4.75	99.66	100.49	4.89	4.55	145.44	124.62	19.04.2027	248	2.36
Самрук Казына											
SAMRUK 2 10/28/26	USD	2.00	93.12	93.84	5.50	5.11	196.66	176.89	28.10.2026	500	2.01
КазТрансГаз											
KZTGKZ 4 3/8 09/26/27	USD	4.38	96.51	97.36	5.65	5.33	227.70	207.17	26.09.2027	706	2.73
Банк Развития Казахстана											
DBKAZ 5 3/4 05/12/25	USD	5.75	99.38	100.34	6.72	5.20	170.67	154.51	12.05.2025	336	0.62
DBKAZ 6 03/23/26	USD	6.00	99.67	101.37	6.23	5.05	210.15	187.92	23.03.2026	107	1.39
DBKAZ 2.95 05/06/31	USD	2.95	84.83	85.47	5.73	5.60	252.31	216.55	06.05.2031	255	5.78
ТенгизШевройл											
TENGIZ 4 08/15/26	USD	4.00	96.85	97.64	6.02	5.50	228.00	206.98	15.08.2026	1000	1.57
TENGIZ 3 1/4 08/15/30	USD	3.25	85.50	86.53	6.22	5.99	296.63	264.05	15.08.2030	750	5.20
TENGIZ 2 5/8 08/15/25	USD	2.63	97.00	97.73	6.06	5.21	168.70	155.93	15.08.2025	500	0.88

Ежедневный обзор

25 сентября 2024 г.

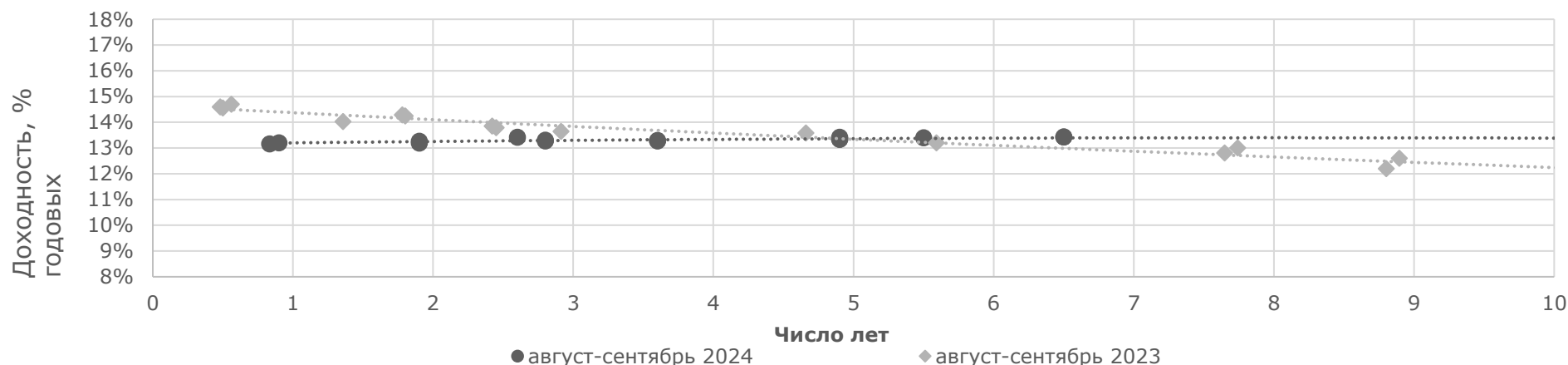
Таблица 3. Информация по узбекским еврооблигациям

Выпуск	Валюта	Купон	Цена		Доходность		Спред		Дата погашения	Объем бумаг в обращении, млн.	Дюрация
			Покупка	Продажа	Покупка	Продажа	Z-Sprd	G-Sprd			
Республика Узбекистан											
UZBEK 5.375 02/20/2029	USD	5.38%	96.63	97.52	6.26	6.02	292.33	267.09	20.02.2029	500	3.83
UZBEK 3.700 11/25/2030	USD	3.70%	86.17	87.04	6.45	6.26	311.11	278.10	25.11.2030	555	5.27
НБ Республики Узбекистан											
NBUZB 4.85 10/21/2025	USD	4.85%	97.77	98.99	7.04	5.83	258.25	246.20	21.10.2025	300	1.00
Узпромстройбанк											
SQBZU 5.75 12/02/2024	USD	5.75%	99.50	100.02	8.29	5.54	216.25	223.73	02.12.2024	78	0.18
Ипотека Банк											
IPTBZU 5.5 11/19/2025	USD	5.50%	97.59	98.04	7.72	7.30	366.83	352.95	19.11.2025	300	1.07

Таблица 4. Информация по прочим еврооблигациям

Выпуск	Валюта	Купон	Цена		Доходность		Спред		Дата погашения	Объем бумаг в обращении, млн.	Дюрация
			Покупка	Продажа	Покупка	Продажа	Z-Sprd	OAS-Sprd			
SEASpan Corp	USD	5.50%	93.77	94.97	7.03	6.73	364.47	330.93	01.08.2029	750	4.13
CYDSA SAB DE CV	USD	6.25%	98.70	99.77	6.73	6.33	323.86	257.83	04.10.2027	181	2.64
EMPRESA ELECTRICA COCHRA	USD	5.50%	96.55	97.82	8.19	7.18	414.96	401.20	14.05.2027	196	1.26
IOCHPE-MAX/MAX WHEELS MX	USD	5.00%	93.66	94.61	7.01	6.70	359.66	336.20	07.05.2028	400	3.17
ADECOAGRO SA	USD	6.00%	99.52	100.49	6.18	5.49	215.29	177.41	21.09.2027	416	0.95
PT ADARO INDONESIA	USD	4.25%	99.59	99.91	8.23	5.12	175.40	205.68	31.10.2024	750	0.10

Кривая доходности ГЦБ РК



Ежедневный обзор

25 сентября 2024 г.

Таблица 5. Последние размещения ГЦБ

Эмитент	Тикер	Доходность	Лет до погашения*	Дата размещения
Ценные бумаги Министерства Финансов				
Министерство Финансов	MUM300_0003	13.31%	15.40	17.сен.2024
Министерство Финансов	MUM096_0012	13.34%	4.90	17.сен.2024
Министерство Финансов	MOM060_0052	13.19%	1.90	10.сен.2024
Министерство Финансов	MUM072_0015	13.39%	5.50	10.сен.2024
Министерство Финансов	MUM192_0002	13.27%	3.60	10.сен.2024
Министерство Финансов	MUM096_0012	13.33%	4.90	03.сен.2024
Министерство Финансов	MUM084_0019	13.43%	6.50	03.сен.2024
Министерство Финансов	MKM012_0158	13.16%	0.83	03.сен.2024
Министерство Финансов	MUM096_0012	13.35%	4.90	27.август.2024
Министерство Финансов	MUM156_0005	13.30%	2.80	27.август.2024
Министерство Финансов	MUM180_0015	13.28%	12.00	27.август.2024
Министерство Финансов	MUM300_0001	13.17%	14.30	27.август.2024
Министерство Финансов	MUM084_0019	13.43%	6.50	26.август.2024
Министерство Финансов	MUM120_0017	13.41%	2.60	26.август.2024
Министерство Финансов	MUM120_0018	13.27%	2.80	20.август.2024
Министерство Финансов	MUM300_0002	13.16%	14.70	20.август.2024
Министерство Финансов	MUM192_0002	13.29%	3.60	13.август.2024
Министерство Финансов	MUM108_0012	13.26%	1.90	13.август.2024
Министерство Финансов	MUM096_0012	13.41%	4.90	06.август.2024
Министерство Финансов	MKM012_0158	13.20%	0.90	06.август.2024
Министерство Финансов	MUM084_0019	13.43%	6.50	26.август.2024
Министерство Финансов	MUM120_0017	13.41%	2.60	26.август.2024
Министерство Финансов	MUM300_0003	13.26%	15.40	23.июль.2024
Министерство Финансов	MUM072_0015	13.43%	5.50	23.июль.2024
Министерство Финансов	MUM108_0012	13.30%	1.90	23.июль.2024
Министерство Финансов	MUM168_0005	13.35%	10.50	23.июль.2024
Министерство Финансов	MUM240_0001	13.44%	7.60	23.июль.2024
Министерство Финансов	MUM192_0002	13.27%	3.70	23.июль.2024
Министерство Финансов	MKM012_0158	13.23%	1.00	16.июль.2024
Министерство Финансов	MUM108_0013	13.45%	4.60	16.июль.2024
Министерство Финансов	MUM156_0005	13.39%	2.90	16.июль.2024
Министерство Финансов	MUM084_0019	13.49%	6.50	16.июль.2024
Министерство Финансов	MUM180_0013	13.33%	8.60	16.июль.2024
Министерство Финансов	MUM180_0016	13.30%	12.40	16.июль.2024
Министерство Финансов	MUM108_0012	13.42%	2.00	09.июль.2024
Министерство Финансов	MUM072_0015	13.49%	5.60	09.июль.2024
Министерство Финансов	MUM156_0007	13.49%	9.50	09.июль.2024
Министерство Финансов	MUM240_0001	13.50%	7.80	09.июль.2024
Министерство Финансов	MUM192_0002	13.50%	3.70	09.июль.2024
Министерство Финансов	MUM156_0005	13.45%	2.90	02.июль.2024
Министерство Финансов	MKM012_0158	13.34%	1.00	02.июль.2024
Министерство Финансов	MUM108_0013	13.47%	4.70	02.июль.2024
Министерство Финансов	MUM084_0019	13.36%	6.50	02.июль.2024
Министерство Финансов	MOM048_0054	13.40%	2.20	25.июнь.2024

Ежедневный обзор

25 сентября 2024 г.

Министерство Финансов	MUM180_0016	13.49%	12.40	25.июнь.2024
Министерство Финансов	MUM072_0015	13.43%	5.60	25.июнь.2024
Министерство Финансов	MUM192_0002	13.43%	3.80	25.июнь.2024
Министерство Финансов	MUM168_0003	13.49%	7.70	25.июнь.2024
Министерство Финансов	MUM120_0017	13.40%	2.70	21.июнь.2024
Министерство Финансов	MUM240_0002	13.40%	9.80	21.июнь.2024
Министерство Финансов	MKM012_0157	13.39%	0.80	21.июнь.2024
Министерство Финансов	MUM108_0014	13.36%	7.80	21.июнь.2024
Министерство Финансов	MUM084_0019	13.29%	6.70	18.июнь.2024
Министерство Финансов	MUM168_0005	13.33%	10.70	18.июнь.2024
Министерство Финансов	MUM108_0013	13.35%	4.80	18.июнь.2024
Министерство Финансов	MUM180_0006	13.34%	2.80	18.июнь.2024
Министерство Финансов	MUM180_0014	13.31%	8.80	18.июнь.2024
Министерство Финансов	MKM012_0157	13.20%	0.80	18.июнь.2024
Министерство Финансов	MUM240_0001	13.10%	7.90	11.июнь.2024
Министерство Финансов	MUM240_0002	13.13%	9.90	11.июнь.2024
Министерство Финансов	MUM192_0002	13.14%	3.80	11.июнь.2024
Министерство Финансов	MUM072_0015	13.11%	5.70	11.июнь.2024
Министерство Финансов	MOM048_0054	13.11%	2.30	11.июнь.2024
Министерство Финансов	MUM180_0014	12.98%	8.80	04.июнь.2024
Министерство Финансов	MUM120_0017	12.99%	2.70	04.июнь.2024
Министерство Финансов	MUM108_0013	12.95%	4.80	04.июнь.2024
Министерство Финансов	MUM084_0019	12.95%	6.60	04.июнь.2024
Министерство Финансов	MKM012_0157	13.00%	0.80	04.июнь.2024
Министерство Финансов	MUM084_0019	12.75%	6.60	30.май.2024
Министерство Финансов	MKM012_0157	12.90%	0.90	30.май.2024
Министерство Финансов	MUM180_0013	12.80%	8.70	30.май.2024
Министерство Финансов	MUM180_0006	12.94%	2.80	30.май.2024
Министерство Финансов	MUM168_0005	12.55%	10.60	28.май.2024
Министерство Финансов	MUM180_0016	12.54%	12.50	28.май.2024
Министерство Финансов	MUM192_0002	12.86%	3.80	28.май.2024
Министерство Финансов	MUM240_0001	12.90%	7.80	28.май.2024
Министерство Финансов	MUM180_0014	12.86%	8.80	28.май.2024
Министерство Финансов	MUM120_0017	12.64%	2.80	21.май.2024
Министерство Финансов	MKM012_0157	12.60%	0.90	21.май.2024
Министерство Финансов	MUM084_0019	12.66%	6.70	21.май.2024
Министерство Финансов	MUM240_0002	12.68%	9.80	21.май.2024
Министерство Финансов	MUM108_0013	12.61%	4.80	21.май.2024
Министерство Финансов	MUM072_0015	12.55%	5.80	14.май.2024
Министерство Финансов	MUM168_0003	12.56%	7.90	14.май.2024
Министерство Финансов	MUM192_0002	12.52%	3.90	14.май.2024
Министерство Финансов	MUM240_0002	12.57%	10.00	14.май.2024
Министерство Финансов	MUM180_0006	12.37%	2.90	06.май.2024
Министерство Финансов	MUM180_0014	12.15%	9.00	06.май.2024
Министерство Финансов	MUM084_0019	12.27%	6.80	06.май.2024
Министерство Финансов	MUM108_0013	12.30%	4.90	06.май.2024
Министерство Финансов	MKM012_0157	12.22%	0.90	06.май.2024
Министерство Финансов	MUM108_0012	11.97%	2.10	30.апр.2024

Ежедневный обзор

25 сентября 2024 г.

Министерство Финансов	MUM072_0015	12.12%	5.80	30.апр.2024
Министерство Финансов	MUM156_0007	12.15%	9.80	30.апр.2024
Министерство Финансов	MUM168_0003	12.15%	7.90	30.апр.2024
Министерство Финансов	MUM084_0019	12.10%	6.70	26.апр.2024
Министерство Финансов	MUM180_0006	12.00%	2.90	26.апр.2024
Министерство Финансов	MKM012_0157	11.70%	0.90	26.апр.2024
Министерство Финансов	MUM108_0013	12.11%	4.90	26.апр.2024
Министерство Финансов	MUM180_0014	12.15%	8.90	26.апр.2024
Министерство Финансов	MUM096_0011	12.11%	4.40	23.апр.2024
Министерство Финансов	MUM168_0005	12.15%	10.70	23.апр.2024
Министерство Финансов	MUM084_0019	12.09%	6.70	23.апр.2024
Министерство Финансов	MUM168_0003	12.15%	7.90	23.апр.2024
Министерство Финансов	MUM072_0015	11.96%	5.80	16.апр.2024
Министерство Финансов	MUM168_0005	12.15%	10.70	16.апр.2024
Министерство Финансов	MUM300_0003	12.15%	15.60	16.апр.2024
Министерство Финансов	MUM096_0011	11.45%	4.50	16.апр.2024
Министерство Финансов	MUM180_0013	12.08%	8.80	16.апр.2024
Министерство Финансов	MUM108_0012	11.83%	2.20	16.апр.2024
Министерство Финансов	MKM012_0157	11.71%	1.00	09.апр.2024
Министерство Финансов	MUM096_0012	11.85%	5.20	09.апр.2024
Министерство Финансов	MUM300_0002	12.15%	15.10	09.апр.2024
Министерство Финансов	MUM156_0007	12.15%	9.70	09.апр.2024
Министерство Финансов	MUM120_0019	11.99%	6.80	09.апр.2024
Министерство Финансов	MUM072_0015	11.96%	5.80	02.апр.2024
Министерство Финансов	MUM180_0006	11.38%	2.90	02.апр.2024
Министерство Финансов	MUM156_0007	12.15%	9.70	02.апр.2024
Министерство Финансов	MUM156_0007	12.15%	9.90	26.мар.2024
Министерство Финансов	MUM084_0019	12.00%	6.90	26.мар.2024
Министерство Финансов	MUM108_0012	11.40%	2.30	26.мар.2024
Министерство Финансов	MUM168_0005	12.15%	11.00	26.мар.2024
Министерство Финансов	MKM012_0156	11.74%	0.80	19.мар.2024
Министерство Финансов	MUM120_0017	11.44%	2.90	19.мар.2024
Министерство Финансов	MUM180_0016	12.15%	12.70	19.мар.2024
Министерство Финансов	MUM120_0019	11.94%	6.70	19.мар.2024
Министерство Финансов	MOM048_0052	11.51%	1.80	12.мар.2024
Министерство Финансов	MUM156_0007	12.15%	9.80	12.мар.2024
Министерство Финансов	MUM168_0005	12.15%	10.80	12.мар.2024
Министерство Финансов	MUM072_0015	11.97%	5.90	12.мар.2024
Министерство Финансов	MKM012_0156	11.90%	0.80	5.мар.2024
Министерство Финансов	MUM132_0007	12.00%	8.30	5.мар.2024
Министерство Финансов	MUM192_0003	11.41%	4.50	5.мар.2024
Министерство Финансов	MUM132_0007	12.00%	8.40	27.фев.2024
Министерство Финансов	MUM084_0019	11.90%	6.90	27.фев.2024
Министерство Финансов	MUM156_0007	12.15%	9.80	27.фев.2024
Министерство Финансов	MUM192_0003	11.50%	4.50	20.фев.2024
Министерство Финансов	MUM156_0007	12.14%	9.80	20.фев.2024
Министерство Финансов	MUM084_0019	11.90%	6.90	20.фев.2024
Министерство Финансов	MUM180_0016	12.15%	12.80	13.фев.2024

Ежедневный обзор

25 сентября 2024 г.

Министерство Финансов	MUM120_0018	11.51%	3.30	13.фев.2024
Министерство Финансов	MUM132_0007	12.15%	8.30	13.фев.2024
Министерство Финансов	MUM096_0012	12.00%	5.40	13.фев.2024
Министерство Финансов	MUM300_0002	12.15%	15.30	6.фев.2024
Министерство Финансов	MOM048_0052	11.97%	1.90	6.фев.2024
Министерство Финансов	MUM180_0016	12.15%	12.80	6.фев.2024
Министерство Финансов	MKM009_0019	12.95%	0.70	29.январ.2024
Министерство Финансов	MKM009_0019	12.96%	0.80	23.январ.2024
Министерство Финансов	MUM180_0015	12.15%	12.60	23.январ.2024
Министерство Финансов	MOM048_0052	12.00%	2.00	23.январ.2024
Министерство Финансов	MUM192_0003	12.30%	4.70	23.январ.2024
Министерство Финансов	MUM120_0018	12.74%	3.42	16.январ.2024
Министерство Финансов	MKM012_0156	13.10%	0.97	16.январ.2024
Министерство Финансов	MUM180_0011	12.54%	5.49	16.январ.2024
Министерство Финансов	MUM180_0015	12.12%	12.43	16.январ.2024
Министерство Финансов	MUM144_0009	12.15%	9.49	9.январ.2024
Министерство Финансов	MUM096_0014	12.69%	7.24	9.январ.2024
Министерство Финансов	MKM012_0156	13.34%	0.99	9.январ.2024
Министерство Финансов	MUM120_0018	12.87%	3.43	9.январ.2024
Министерство Финансов	MUM180_0011	12.69%	5.52	9.январ.2024
Министерство Финансов	MUM096_0014	12.81%	7.25	4.январ.2024
Министерство Финансов	MUM144_0009	12.15%	9.50	4.январ.2024
Министерство Финансов	MUM300_0001	12.49%	14.70	4.январ.2024
Министерство Финансов	MUM192_0003	12.87%	4.64	4.январ.2024
Министерство Финансов	MUM132_0007	12.45%	8.64	20.декаб.2023
Министерство Финансов	MUM096_0011	13.00%	4.93	20.декаб.2023
Министерство Финансов	MOM060_0052	13.00%	2.64	13.декаб.2023
Министерство Финансов	MUM096_0013	13.00%	6.23	6.декаб.2023
Министерство Финансов	MOM024_0088	13.75%	1.42	6.декаб.2023
Министерство Финансов	MOM060_0054	13.10%	4.01	29.нояб.23
Министерство Финансов	MUM156_0007	12.15%	10.20	22.нояб.23
Министерство Финансов	MUM096_0011	13.19%	5.10	15.нояб.23
Министерство Финансов	MUM216_0001	11.70%	13.17	15.нояб.23
Министерство Финансов	MUM144_0009	12.25%	10.75	8.нояб.23
Министерство Финансов	MUM096_0014	12.65%	7.52	1.нояб.23
Министерство Финансов	MOM036_0091	14.00%	1.31	24.окт.23
Министерство Финансов	MUM192_0003	13.29%	4.91	24.окт.23
Министерство Финансов	MUM168_0005	12.04%	11.43	18.окт.23
Министерство Финансов	MUM096_0012	13.05%	5.82	18.окт.23
Министерство Финансов	MOM036_0091	14.00%	1.34	11.окт.23
Министерство Финансов	MUM132_0007	12.50%	8.83	11.окт.23
Министерство Финансов	MUM108_0012	13.60%	2.73	4.окт.23
Министерство Финансов	MUM096_0012	13.09%	5.81	27.сен.23
Министерство Финансов	MOM060_0052	13.64%	5.82	27.сен.23
Министерство Финансов	MKM012_0154	14.60%	2.93	20.сен.23
Министерство Финансов	MUM216_0001	11.70%	0.54	20.сен.23
Министерство Финансов	MUM096_0014	12.80%	12.90	20.сен.23
Министерство Финансов	MUM156_0007	12.05%	7.61	13.сен.23

Ежедневный обзор

25 сентября 2024 г.

Министерство Финансов	МКМ012_0154	14.55%	10.43	13.сен.23
Министерство Финансов	М0М060_0052	13.64%	2.92	6.сен.23
Министерство Финансов	М0М132_0007	12.60%	8.93	6.сен.23
Министерство Финансов	М0М024_0087	14.02%	1.40	6.сен.23
Министерство Финансов	МКМ012_0154	14.70%	0.56	23.авг.23
Министерство Финансов	М0М048_0052	13.85%	2.42	23.авг.23
Министерство Финансов	М0М216_0001	11.70%	12.95	23.авг.23
Министерство Финансов	М0М120_0016	14.28%	1.78	16.авг.23
Министерство Финансов	М0М084_0018	13.58%	4.66	16.авг.23
Министерство Финансов	М0М096_0014	13.00%	7.74	16.авг.23
Министерство Финансов	М0М156_0007	12.16%	10.52	16.авг.23
Министерство Финансов	М0М048_0052	13.79%	2.45	09.авг.23
Министерство Финансов	М0М120_0016	14.24%	1.80	09.авг.23
Министерство Финансов	М0М072_0014	13.20%	5.59	02.авг.23

Источник: KASE. *лет до погашения с момента размещения

Ежедневный обзор

25 сентября 2024 г.

Таблица 6. Доля владения нот НБК нерезидентами, млрд тенге

Дата	Доля владения нот НБК нерезидентами					
	Резиденты	Нерезиденты	Всего в обращении	Резиденты	Нерезиденты	Изменение (нерезиденты)
13.09.2024	449.16	56.18	505.35	88.88	11.12	1.96
06.09.2024	451.18	54.22	505.35	89.27	10.73	0.00
29.08.2024	451.13	54.22	505.35	89.27	10.73	0.53
23.08.2024	450.6	54.75	505.35	89.17	10.83	-24.38
16.08.2024	475.01	30.37	505.38	93.99	6.01	4.14
09.08.2024	470.87	34.51	505.38	93.17	6.83	10.74
02.08.2024	460.13	45.25	505.38	91.05	8.95	6.25
26.07.2024	453.88	51.5	505.38	89.81	10.19	-51.50
19.07.2024	404.99	0	404.99	100.00	0.00	8.29
12.07.2024	396.71	8.29	404.99	97.95	2.05	11.75
05.07.2024	384.96	20.04	404.99	95.05	4.95	0.76
28.06.2024	384.19	20.8	404.99	94.86	5.14	-6.80
21.06.2024	415.32	14	429.32	96.74	3.26	8.90
14.06.2024	406.42	22.9	429.32	94.70	5.30	21.12
07.06.2024	385.3	44.02	429.32	89.80	10.20	-23.21
31.05.2024	408.51	20.81	429.32	95.20	4.85	-14.97
24.05.2024	402.13	5.84	407.97	98.60	1.40	46.70
17.05.2024	355.43	52.54	407.97	87.10	12.90	0.00
10.05.2024	355.42	52.56	407.97	87.10	12.90	-51.89
04.05.2024	407.31	0.66	407.97	99.80	0.20	-85.60
26.04.2024	492.86	12.36	505.23	97.60	2.40	93.30
19.04.2024	399.31	105.66	505.23	79.00	20.10	0.00
12.04.2024	399.31	105.92	505.23	79.00	20.10	89.30
05.04.2024	488.6	16.62	505.23	96.70	3.30	53.00
29.03.2024	435.48	69.62	505.09	86.20	13.80	0.00
20.03.2024	435.48	69.62	505.09	86.20	13.80	0.00
15.03.2024	435.48	69.62	505.09	86.20	13.80	0.00
07.03.2024	435.48	69.62	505.09	86.20	13.80	18.10
01.03.2024	756.86	51.49	808.35	93.60	6.40	-62.20
23.02.2024	694.7	113.65	808.35	85.90	14.10	10.00
16.02.2024	704.92	103.43	808.35	87.20	12.80	36.00
02.02.2024	961	50	1 011.00	95.00	5.00	-2.00
26.01.2024	958.99	52.01	1 011.00	94.90	5.10	0.60
19.01.2024	959.54	51.45	1 011.00	94.90	5.10	1.45
12.01.2024	961	50	1 011.00	95.10	4.90	39.60
05.01.2024	1 199.90	10.44	1 210.35	99.10	0.90	0.00
29.12.2023	1 199.90	10.44	1 210.35	99.10	0.90	0.00
22.12.2023	1 405.92	10.44	1 416.36	99.30	0.70	-20.00
15.12.2023	1 403.92	12.44	1 416.36	99.10	0.90	14.30
08.12.2023	1 577.81	41.26	1 619.06	97.50	2.60	10.00
24.11.2023	1 891.79	31.26	1 923.04	98.40	1.60	-10.40
17.11.2023	1 881.35	41.69	1 923.04	97.80	2.20	-0.30
03.11.2023	2 084.03	41.54	2 125.57	98.00	2.80	-26.40

Источник: Национальный Банк РК

АО «Halyk Finance»

Департамент торговых идей

E-mail

dti@halykfinance.kz

Департамент продаж

E-mail

sales@halykfinance.kz

Адрес:

Halyk Finance
пр. Абая, 109 «В», 5 этаж
A05A1B4, Алматы, Республика Казахстан
Тел. +7 727 339 43 77
www.halykfinance.kz

Bloomberg

HLFN

Refinitiv

Halyk Finance

Factset

Halyk Finance

Capital IQ

Halyk Finance

Заявление об ограничении ответственности

Настоящая публикация носит исключительно информационный характер и не является предложением или попыткой со стороны АО «Halyk Finance» купить, продать или вступить в иную сделку в отношении каких-либо ценных бумаг и иных финансовых инструментов, на которые в настоящей публикации может содержаться ссылка. Предоставить какие-либо инвестиционные рекомендации или услуги. Указанные предложения могут быть направлены исключительно в соответствии с требованиями применимого законодательства. Настоящая публикация основана на информации, которую мы считаем надежной, однако мы не утверждаем, что все приведенные сведения абсолютно точны. При этом, отмечаем, что прошлая доходность не является показателем доходности инвестиций в будущем. Мы не несем ответственности за использование клиентами информации, содержащейся в настоящей публикации, а также за сделки и операции с ценными бумагами и иными финансовыми инструментами, упоминающимися в ней. Мы не берем на себя обязательство регулярно обновлять информацию, которая содержится в настоящей публикации или исправлять возможные неточности. HF, его аффилированные и должностные лица, партнеры и сотрудники, в том числе лица, участвующие в подготовке и выпуске этого материала, оставляют за собой право участвовать в сделках в отношении упоминающихся в настоящей публикации ценных бумаг и иных финансовых инструментов. Также отмечаем, что на ценные бумаги и иные финансовые инструменты, рассматриваемые в настоящей публикации и номинированные в иностранной валюте, могут оказывать влияние обменные курсы валют. Изменение обменных курсов валют может вызвать снижение стоимости инвестиций в указанные активы. Следует иметь в виду, что инвестирование в Американские депозитарные расписки также подвержено риску изменения обменного курса валют, а инвестирование в казахстанские ценные бумаги и иные финансовые инструменты имеет значительный риск. В указанной связи, инвесторы до принятия решения об участии в сделках с ценными бумагами и иными финансовыми инструментами, рассматриваемыми в настоящей публикации, должны проводить собственное исследование относительно надежности эмитентов данных ценных бумаг и иных финансовых инструментов.

Настоящая информация не предназначена для публичного распространения и не может быть воспроизведена, передана или опубликована, целиком или по частям, без предварительного письменного разрешения АО «Halyk Finance».