



Ежедневный обзор

Фондовый рынок завершил торговую сессию с разнонаправленными результатами

Ежедневный обзор

17 сентября 2024 г.

Коротко на текущий момент:

- Фондовый рынок завершил торговую сессию с разнонаправленными результатами;
- Intel вырос на 6.36% на фоне получения гранта на \$3.5 млрд от Пентагона;
- Акции Oracle достигли новых максимумов
- Siemens намерен локализовать в Казахстане производство техники;
- Казахстан и Германия подпишут 36 соглашений на \$6.3 млрд.

Валютный рынок:

- Индекс доллара США (DXY), показывающий отношение курса доллара к корзине из шести мировых валют упал на 0.3% до уровня в 100.8 п.;
- Курс USD/KZT ослаб на 0.1% до уровня 480.9.

Нефть продолжает расти

В понедельник стоимость нефти марки Brent выросла на 1.6% до уровня \$72.8 за баррель на фоне перебоев в Ливии и ожиданий более масштабного сокращения ставок ФРС. Ливийский экспорт заметно снизился, поскольку переговоры под эгидой ООН не смогли выйти из тупика в вопросе контроля над центральным банком, который перекинулся на нефтяную промышленность страны.

По словам Денниса Кисслера, старшего вице-президента по торговле BOK Financial Securities, рынок также сосредоточен на ФРС и продолжающихся перебоях в добыче нефти в Мексиканском заливе после шторма на прошлой неделе. Ожидается, что на этой неделе ФРС впервые за более чем четыре года снизит процентные ставки, причем некоторые участники рынка готовятся к снижению ставки на 0.5 пп.

Фондовые индексы

Индексы	Регион	Посл. знач.	Изменение	
			За день	С начала года
Americas				
S&P 500	США	5 633.1	0.13%	17.76%
Dow Jones	США	41 622.1	0.55%	10.37%
NASDAQ	США	17 592.1	-0.52%	16.54%
EMEA				
Euro Stoxx 50	Еврозона	4 827.6	-0.34%	6.94%
FTSE 100	Великобритания	8 278.4	0.06%	7.20%
CAC 40	Франция	7 449.4	-0.21%	-1.14%
DAX	Германия	18 633.1	-0.35%	11.57%
IBEX 35	Испания	11 581.0	0.35%	14.82%
FTSE MIB	Италия	33 570.0	0.00%	10.68%
Asia/Pacific				
Nikkei 225	Япония	36 581.8	-0.68%	9.07%
Hang Seng	Гонконг	17 422.1	0.31%	2.22%
Shanghai	Китай	2 717.1	-0.17%	-8.04%
Sensex	Индия	82 890.9	-0.09%	14.47%
Singapore	Сингапур	3 570.4	0.22%	11.08%
Emerging markets				
Bovespa	Бразилия	135 118.2	0.18%	0.70%
RTSI\$	Россия	1 151.9	-0.20%	5.59%
NIFTY 50	Индия	25 383.8	0.11%	16.55%
Borsa Index	Турция	9 577.5	-1.12%	29.49%
KASE	Казахстан	5 187.9	0.41%	24.68%

Товарный рынок

	Знач.	Изменение			
		1D	1W	1M	YTD
Brent	72.8	1.6%	1.3%	-8.7%	-5.6%
Медь	9 308.00	0.9%	3.2%	2.6%	8.8%
Цинк	2 946	1.4%	7.9%	5.9%	10.8%
Золото	2 582.5	0.2%	3.0%	3.0%	25.2%
Серебро	30.7	0.0%	8.4%	6.0%	29.2%
Природный газ	2.4	3.0%	9.4%	8.0%	-5.6%
Алюминий	2 529	2.3%	7.6%	7.0%	6.1%

Ежедневный обзор

17 сентября 2024 г.

» Фондовый рынок завершил торговую сессию с разнонаправленными результатами

По итогам торгов в понедельник основные американские индексы закрылись смешанно. Индекс S&P 500 вырос на 0.13% до 5 633 пунктов, в то время как индекс Dow Jones обновил исторические максимумы и вырос на 0.55% до 41 522 пунктов, а индекс NASDAQ Composite упал на 0.52% до 17 592 пунктов из-за снижения акций Apple. Акции компании Apple упали на фоне снижения предзаказов iPhone 16.

Доходность казначейских облигаций США упала до 3.62%, в то время как золото держится на рекордных максимумах на уровне \$2 582.5 на тройскую унцию.

В понедельник прошлой недели рынок прогнозировал с 70% вероятностью, что ФРС снизит ставки на 25 б.п. на заседании в среду, в то время как вероятность снижения базовой ставки на 50 б.п. составляла 30%.

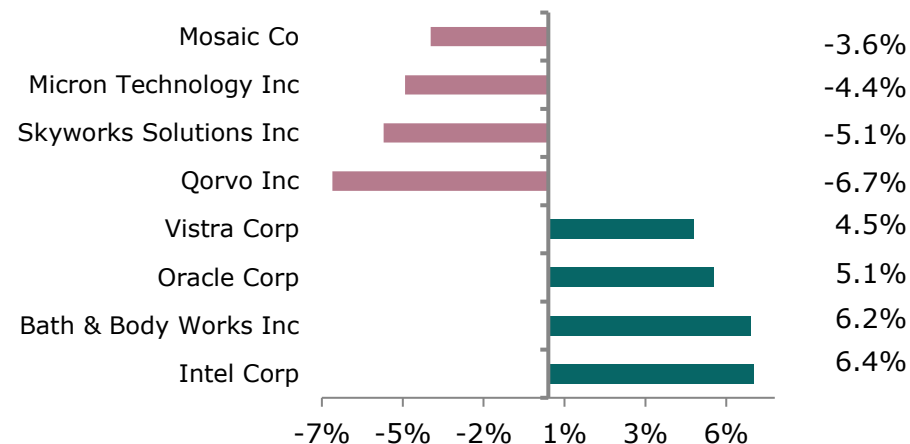
В эту неделю прогнозы поменялись. На сегодняшний день вероятность снижения базовой ставки на 50 б.п. составляет 60% в то время, как снижение на 25 б.п. составляет 40%.

Ожидается, что снижение ставок будет стимулировать такие сектора, как недвижимость, автомобилестроение и здравоохранение.

» Intel вырос на 6.36% на фоне получения гранта на \$3.5 млрд от Пентагона

Акции компании Intel выросли на 6.36% после сообщения о гранте с Пентагоном по производству чипов на сумму \$3.5 млрд в рамках программы Secure Enclave, которая предназначена для производства передовых чипов для военных и разведывательных приложений. Объявление о финансировании может быть сделано уже на этой неделе. Новый контракт дополняет потенциальные гранты в размере \$8.5 млрд и кредиты в размере \$11 млрд, которые Intel получила в марте в соответствии с Законом CHIPS and Science Act of 2022.

Лидеры и аутсайдеры индекса S&P 500



Долговой рынок

	Валюта	YTM	YTM на			
			1D	1W	1M	YTD
US Treasuries (10YR)	US\$	3.62%	3.62%	3.64%	3.91%	4.03%
US Treasuries (30YR)	US\$	3.93%	3.93%	3.96%	4.17%	3.93%
UK Gilts (30YR)	GBP	3.76%	3.77%	3.86%	3.89%	4.49%
Germany (10YR)	EUR	2.12%	2.15%	2.17%	2.18%	2.48%
Kazakhstan (3YR)	US\$	4.69%	4.74%	4.82%	4.88%	3.49%

Валютный рынок

	Знач.	Изменение			
		1D	1W	1M	YTD
DXY	100.8	-0.3%	-0.8%	-1.8%	-2.5%
USD/KZT	480.9	0.1%	0.1%	0.1%	7.7%
USD/RUB	91.4	1.4%	0.9%	2.0%	0.3%
EUR/USD	1.1	0.5%	0.9%	1.0%	2.6%
GBP/USD	1.3	0.7%	1.1%	2.1%	4.0%
USD/JPY	140.6	-0.2%	-1.8%	-4.7%	-2.8%

»» **Акции Oracle достигли новых максимумов**

Акции Oracle (ORCL) достигли новых максимумов после того, как на прошлой неделе компания отчиталась о доходах, превзошедших ожидания, и повысила прогноз доходов на 2026 финансовый год.

Акции Oracle выросли на 20% за месяц. Если на этом остановится рост, то это будет лучший месяц с октября 2022 г., когда акции взлетели на 28%, и второй по величине месяц с октября 2002 г., который был отмечен примерно два десятилетия назад.

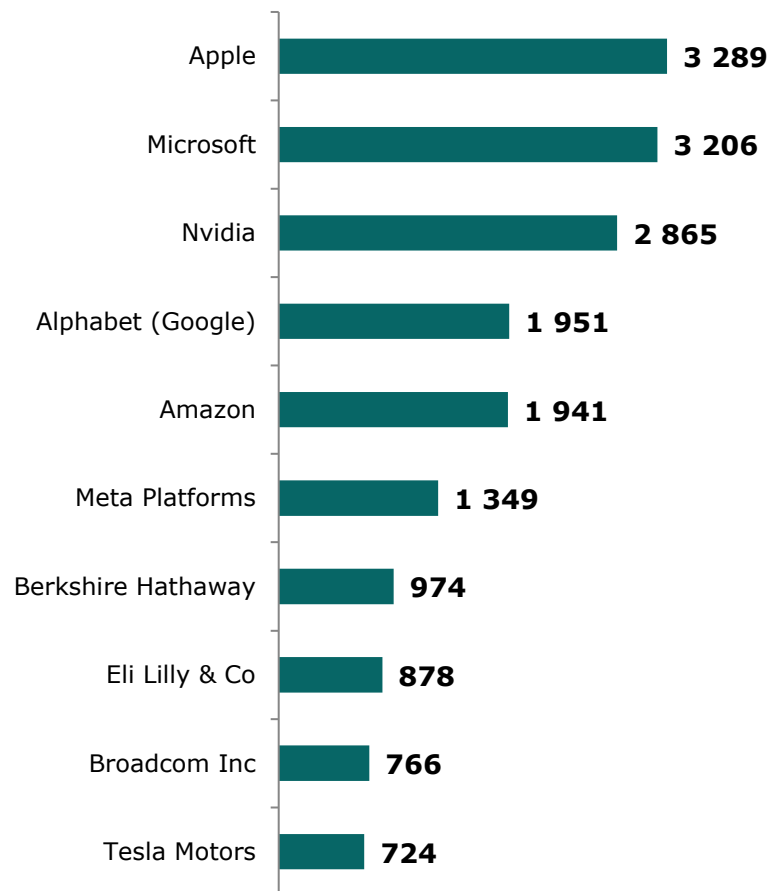
Успех акций Oracle отчасти объясняется ролью компании в буме искусственного интеллекта. Эллисон, основавший Oracle в 1977 г., рассказал на прошлой неделе в ходе телефонного разговора о прибылях компании о том, как компания строит центры обработки данных, чтобы удовлетворить растущий спрос на генеративный искусственный интеллект.

На прошлой неделе компания Oracle заявила, что будет сотрудничать с подразделением облачных вычислений Amazon, чтобы обеспечить работу своих служб баз данных на специализированном оборудовании. За последний год компания заключила аналогичные партнерства с Microsoft и Google, двумя другими ведущими компаниями, занимающимися облачной инфраструктурой.

Ежедневный обзор

17 сентября 2024 г.

Рыночная капитализация 10 крупнейших публичных компаний США, млрд \$



Динамика изменения индекса S&P 500

	Изменение		Количество эмитентов	Вес. (%)
	в %	в пунктах		
S&P 500	0.1%	7.8	503	100%
Information Technology	-1.0%	-16.7	67	30.8%
Financials	1.2%	8.9	71	13.2%
Health Care	0.6%	4.5	63	12.2%
Consumer Discretionary	-0.3%	-1.8	52	10.0%
Communications Services	0.9%	4.4	22	8.8%
Industrials	0.5%	2.5	78	8.5%
Consumer Staples	0.3%	1.2	38	6.1%
Energy	1.2%	2.2	22	3.4%
Utilities	0.7%	1.0	31	2.5%
Real Estate	0.2%	0.3	31	2.5%
Materials	0.9%	1.1	28	2.2%

Ставки Libor

Libor (USD)	Знач.	Значение на дату			
		1D	1W	1M	YTD
LIBOR1M	5.20%	5.21%	5.22%	5.45%	5.47%
LIBOR3M	5.20%	5.21%	5.20%	5.38%	5.59%
LIBOR6M	5.01%	5.00%	5.02%	5.23%	5.59%
LIBOR12M	6.04%	5.96%	5.93%	5.72%	5.96%

Ежедневный обзор

17 сентября 2024 г.

- **Siemens намерен локализовать в Казахстане производство техники**

Госфонд «Самрук-Казына» и ТОО «Siemens» заключили соглашение о партнерстве, предусматривающее локализацию производства на территории Казахстана, сообщила пресс-служба фонда.

«Оно направлено на поэтапную локализацию измерительной техники, средств автоматизации производства, электрооборудования на территории Казахстана. Документ был подписан в рамках официального визита канцлера ФРГ Олафа Шольца в Казахстан», – говорится в сообщении «Самрук-Казыны».

Соглашение предполагает поставку оборудования и материалов для локализации производства, создание совместного производства на территории Казахстана, обучение кадров и другое, добавили в фонде.

Госфонд «Самрук-Казына» управляет крупнейшими стратегическими компаниями Казахстана, среди которых «Казактелеком», «Казатомпром», «КазМунайГаз», «Казпочта», «Казахстан темир жолы», KEGOC и другие.

Учредитель ТОО «Siemens» – Siemens AG – немецкий конгломерат, работающий в области электротехники, электроники, энергетического оборудования, транспорта, медицинского оборудования и светотехники, а также специализированных услуг в различных областях промышленности, транспорта и связи.

Источник: Интерфакс

- **Казахстан и Германия подпишут 36 соглашений на \$6.3 млрд**

Казахстан и Германия подпишут 36 соглашений на общую сумму более \$6.3 млрд в рамках двустороннего бизнес-форума, сообщила пресс-служба АО «Национальная компания «Kazakh Invest».

«В рамках бизнес-форума планируется подписание 36 документов общей стоимостью свыше \$6.3 млрд в таких отраслях как машиностроение, инновация, логистика, нефтехимия, здравоохранение, информационные технологий и автоматизация промышленности и др. Многие ведущие немецкие бренды давно присутствуют на казахстанском рынке, прекрасно известны и пользуются заслуженным признанием потребителей», – сказал заместитель министра иностранных дел Алибек Куантыров, слова которого приводятся в сообщении.

Бизнес-форум проходит в рамках официального визита канцлера Германии Олафа Шольца в Астану.

На сегодняшний день в Казахстане работают 752 предприятия с немецким участием. При этом, более 90% немецких инвестиций приходится на «несырьевой» сектор, в частности, в перерабатывающую промышленность, химическую отрасль, производство стройматериалов, агропромышленный комплекс, транспорт и логистику.

Источник: Интерфакс

Ежедневный обзор

17 сентября 2024 г.

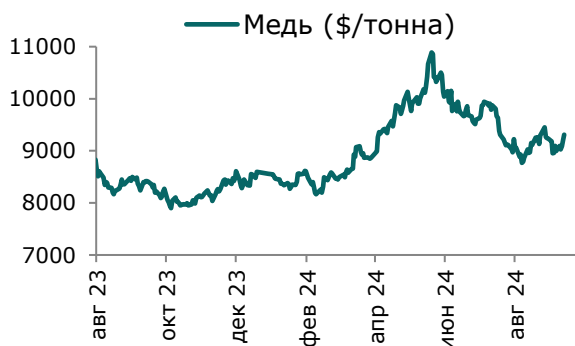
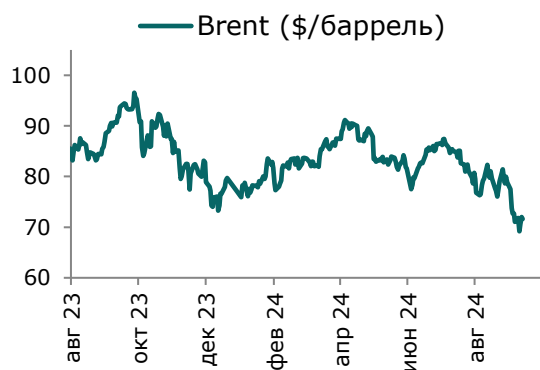
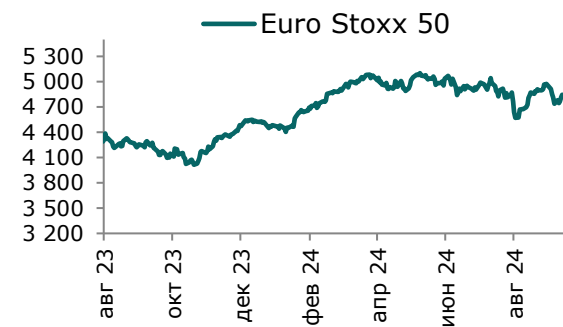
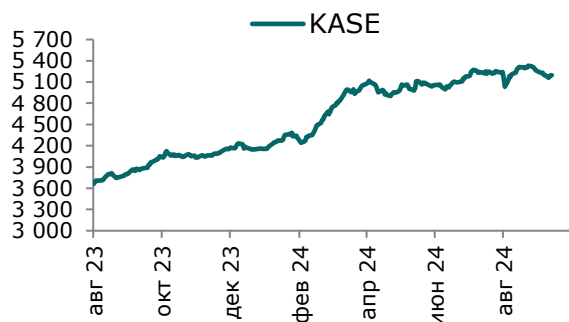
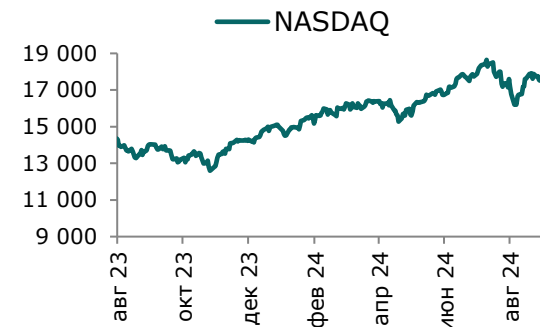
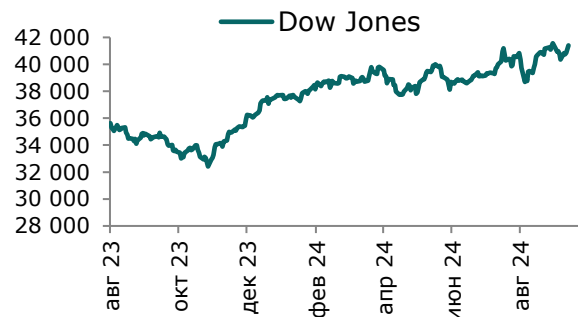
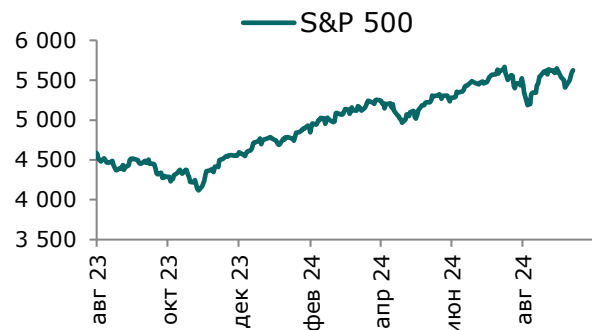
Таблица 1. Динамика изменения валют стран СНГ развивающихся и развитых стран

Валютная пара (индекс)	Страна	Базовая ставка	Инфляция* 2022	Инфляция* 2023	Курс	1D	1W	1M	YTD
USD/KZT	Казахстан	14.25%	14.9%	14.8%	480.9	0.1%	0.1%	0.1%	7.7%
USD/RUB	Россия	19.00%	13.8%	6.0%	91.4	1.4%	0.9%	2.0%	0.3%
USD/GEL	Грузия	8.00%	9.4%	2.4%	2.7	0.0%	-0.1%	0.4%	3.7%
USD/KGS	Кыргызстан	9.00%	14.7%	8.0%	84.5	0.0%	-0.7%	-1.3%	-3.8%
USD/TJS	Таджикистан	9.00%	4.5%	3.8%	10.6	0.0%	-0.1%	0.4%	-2.3%
USD/UZS	Узбекистан	13.50%	12.3%	8.8%	12 735	0.0%	0.4%	0.8%	10.5%
USD/UAH	Украина	13.00%	20.1%	13.4%	41.5	0.3%	0.8%	0.6%	12.5%
Развивающиеся страны									
USD/CNY	Китай	4.35%	2.0%	0.2%	7.1	0.0%	0.4%	-0.3%	-1.8%
USD/BRL	Бразилия	10.50%	9.3%	4.6%	5.5	-1.0%	-2.6%	0.6%	13.6%
USD/INR	Индия	6.50%	6.7%	5.7%	83.9	0.0%	-0.1%	0.0%	2.0%
USD/ZAR	ЮАР	8.25%	6.9%	5.9%	17.6	-0.6%	-1.5%	-1.4%	-6.2%
USD/TRY	Турция	50.00%	72.0%	53.4%	34.0	0.3%	-0.2%	0.9%	30.4%
Развитые страны									
DXY	США	5.50%	8.0%	4.1%	100.8	-0.3%	-0.8%	-1.8%	-2.5%
USD/CAD	Канада	4.25%	6.8%	3.9%	1.4	0.0%	0.2%	-0.7%	2.3%
GBP/USD	Великобритания	5.00%	9.1%	7.4%	1.3	0.7%	1.1%	2.1%	4.0%
USD/CHF	Швейцария	1.25%	2.8%	2.2%	0.8	-0.5%	-0.5%	-2.5%	-6.0%
USD/JPY	Япония	-0.10%	2.5%	3.3%	140.6	-0.2%	-1.8%	-4.7%	-2.8%
USD/KRW	Южная Корея	3.50%	5.1%	3.6%	1 342.0	0.1%	0.6%	-1.8%	3.3%

Источник: Bloomberg. *показатель темпов инфляции в среднем за год

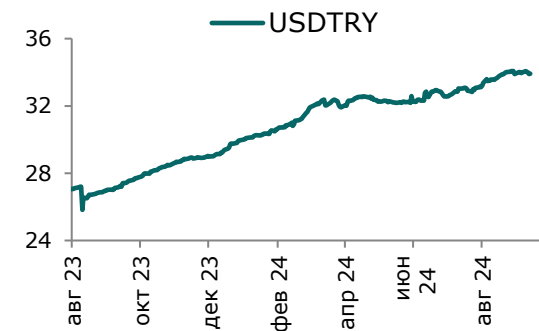
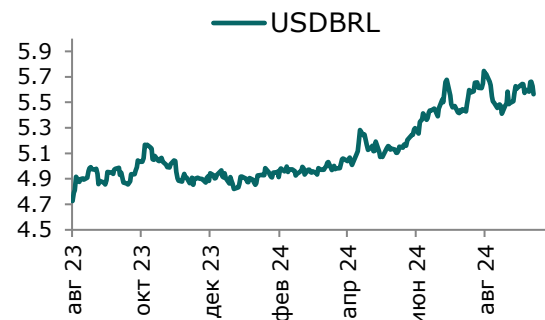
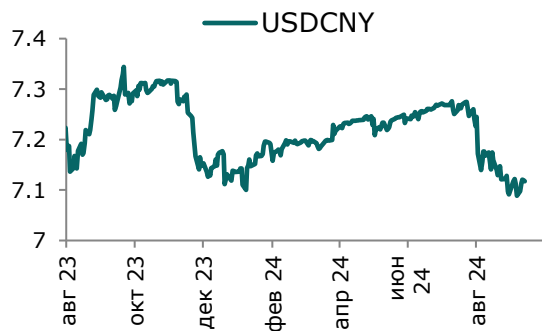
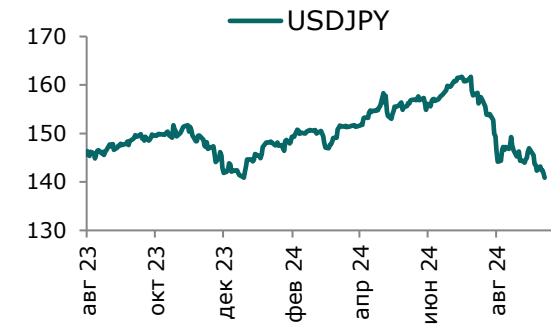
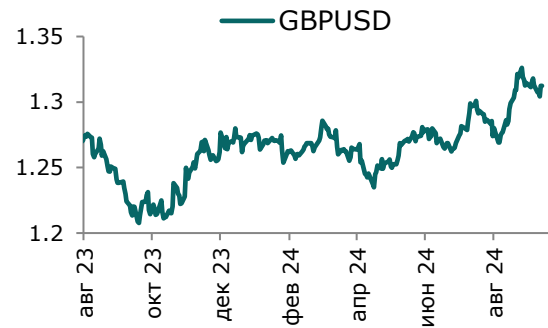
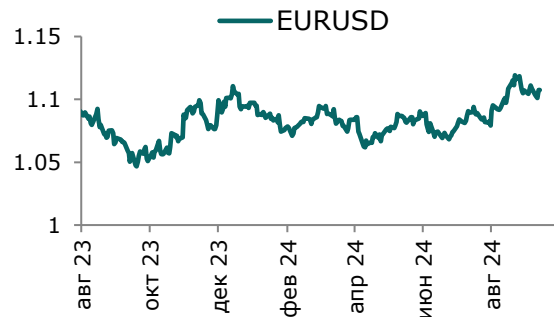
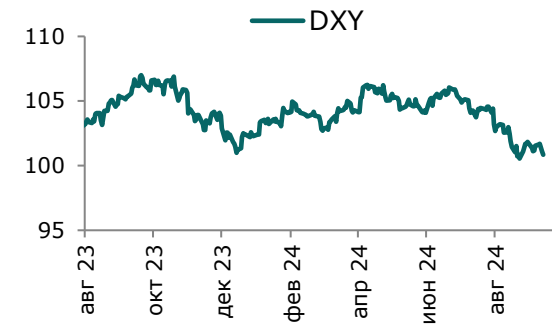
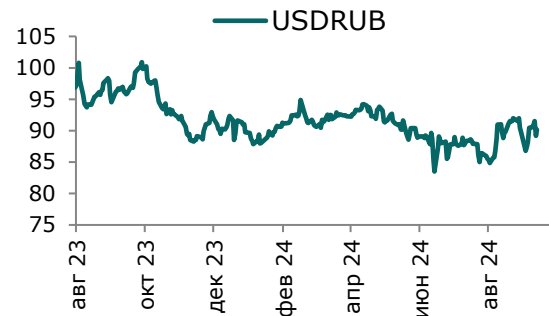
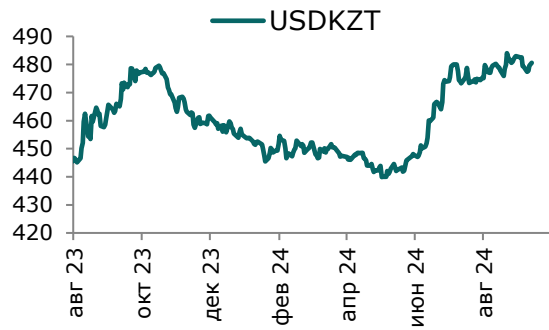
Ежедневный обзор

17 сентября 2024 г.



Ежедневный обзор

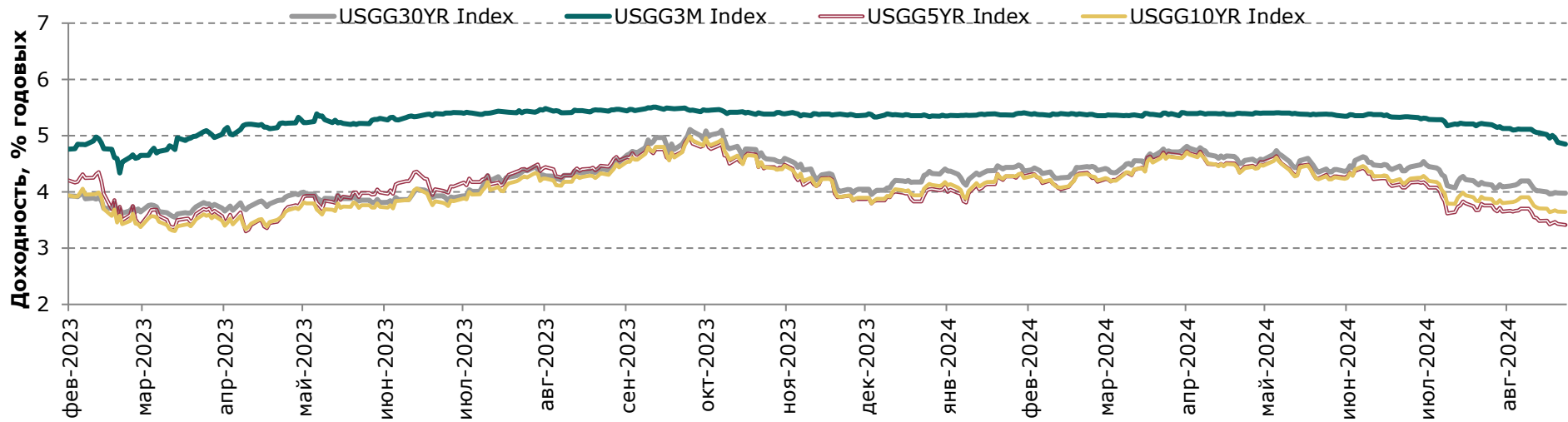
17 сентября 2024 г.



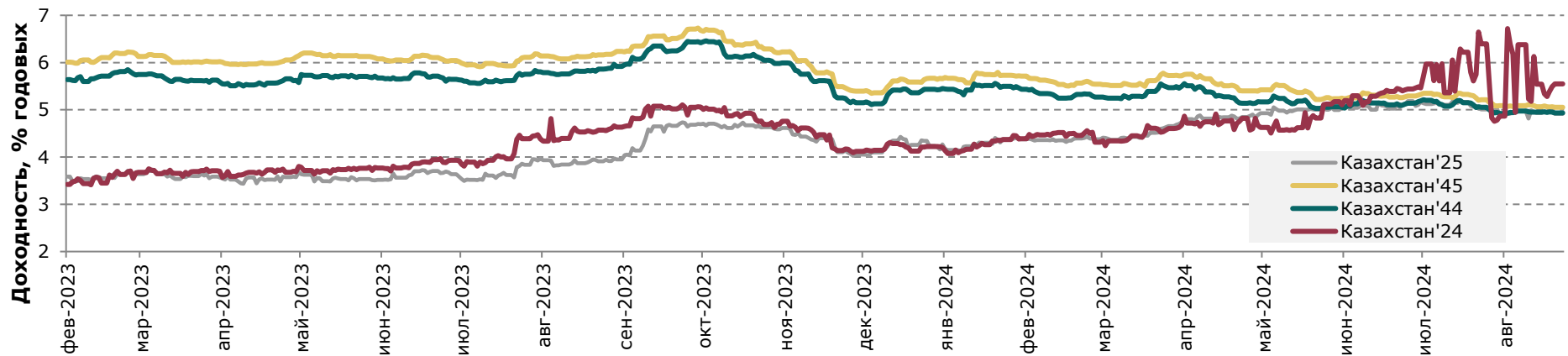
Ежедневный обзор

17 сентября 2024 г.

Доходность государственных ценных бумаг США



Динамика доходности суверенных облигаций РК



Ежедневный обзор

17 сентября 2024 г.

Таблица 2. Информация по казахстанским еврооблигациям

Выпуск	Валюта	Купон	Цена		Доходность		Спред		Дата погашения	Объем бумаг в обращении, млн.	Дюрация
			Покупка	Продажа	Покупка	Продажа	Z-Sprд	G-Sprд			
Республика Казахстан											
KAZAKS 0.6 09/30/26	EUR	0.60	94.09	95.07	3.67	3.14	95.64	120.43	30.09.2026	500	1.95
KAZAKS 1 1/2 09/30/34	EUR	1.50	84.99	85.89	3.28	3.16	81.87	106.80	30.09.2034	650	8.88
KAZAKS 3 7/8 10/14/24	USD	3.88	99.58	100.04	9.63	3.33	152.83	147.25	14.10.2024	1500	0.07
KAZAKS 6 1/2 07/21/45	USD	6.50	118.10	118.99	5.08	5.02	176.29	101.23	21.07.2045	1500	12.05
KAZAKS 5 1/8 07/21/25	USD	5.13	99.89	100.39	5.25	4.63	92.13	77.32	21.07.2025	2500	0.81
KAZAKS 4 7/8 10/14/44	USD	4.88	98.90	99.76	4.96	4.89	162.78	88.42	14.10.2044	1000	12.42
KAZAKS 2 3/8 11/09/28	EUR	2.38	97.16	97.95	3.12	2.91	70.09	98.44	09.11.2028	525	3.80
НК КазМунайГаз											
KZOKZ 6 3/8 10/24/48	USD	6.38	97.93	98.77	6.55	6.48	325.03	249.53	24.10.2048	1500	11.83
KZOKZ 5 3/4 04/19/47	USD	5.75	90.99	91.88	6.52	6.44	320.53	245.04	19.04.2047	1250	11.77
KZOKZ 5 3/8 04/24/30	USD	5.38	99.31	100.03	5.52	5.37	230.21	199.61	24.04.2030	1250	4.68
KZOKZ 3 1/2 04/14/33	USD	3.50	85.41	86.23	5.67	5.54	243.18	202.02	14.04.2033	750	7.05
KZOKZ 4 3/4 04/19/27	USD	4.75	99.66	100.49	4.89	4.55	145.44	124.62	19.04.2027	248	2.36
Самрук Казына											
SAMRUK 2 10/28/26	USD	2.00	93.12	93.84	5.50	5.11	196.66	176.89	28.10.2026	500	2.01
КазТрансГаз											
KZTGKZ 4 3/8 09/26/27	USD	4.38	96.51	97.36	5.65	5.33	227.70	207.17	26.09.2027	706	2.73
Банк Развития Казахстана											
DBKAZ 5 3/4 05/12/25	USD	5.75	99.38	100.34	6.72	5.20	170.67	154.51	12.05.2025	336	0.62
DBKAZ 6 03/23/26	USD	6.00	99.67	101.37	6.23	5.05	210.15	187.92	23.03.2026	107	1.39
DBKAZ 2.95 05/06/31	USD	2.95	84.83	85.47	5.73	5.60	252.31	216.55	06.05.2031	255	5.78
ТенгизШевройл											
TENGIZ 4 08/15/26	USD	4.00	96.85	97.64	6.02	5.50	228.00	206.98	15.08.2026	1000	1.57
TENGIZ 3 1/4 08/15/30	USD	3.25	85.50	86.53	6.22	5.99	296.63	264.05	15.08.2030	750	5.20
TENGIZ 2 5/8 08/15/25	USD	2.63	97.00	97.73	6.06	5.21	168.70	155.93	15.08.2025	500	0.88

Ежедневный обзор

17 сентября 2024 г.

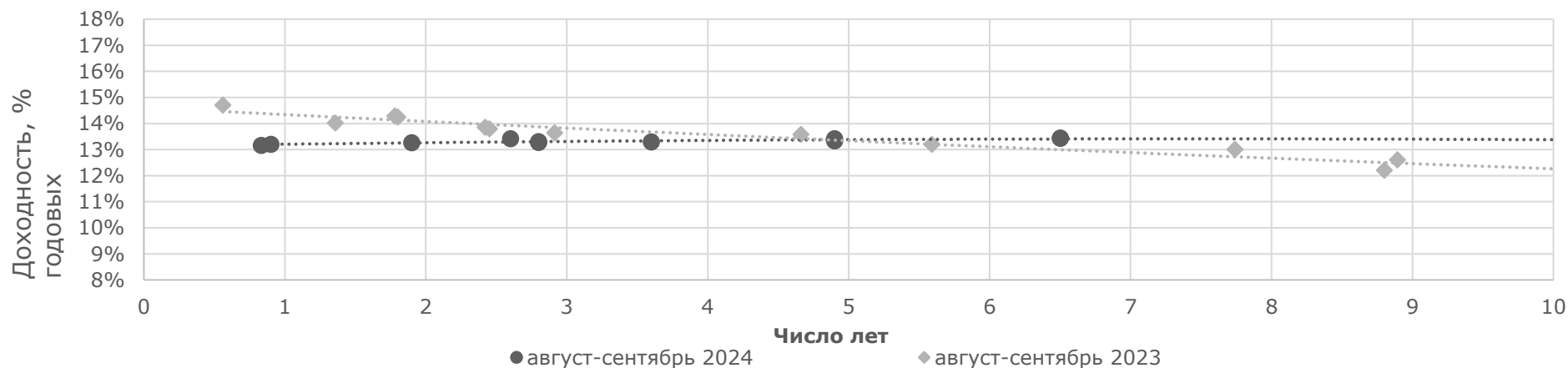
Таблица 3. Информация по узбекским еврооблигациям

Выпуск	Валюта	Купон	Цена		Доходность		Спред		Дата погашения	Объем бумаг в обращении, млн.	Дюрация
			Покупка	Продажа	Покупка	Продажа	Z-Sprd	G-Sprd			
Республика Узбекистан											
UZBEK 5.375 02/20/2029	USD	5.38%	95.07	95.96	6.68	6.44	342.03	315.89	20.02.2029	500	3.84
UZBEK 3.700 11/25/2030	USD	3.70%	84.65	85.50	6.78	6.59	355.14	321.66	25.11.2030	555	5.27
НБ Республики Узбекистан											
NBUZB 4.85 10/21/2025	USD	4.85%	97.54	98.22	7.22	6.56	300.46	284.22	21.10.2025	300	1.02
Узпромстройбанк											
SQBNZU 5.75 12/02/2024	USD	5.75%	99.32	100.04	8.94	5.47	231.50	228.67	02.12.2024	78	0.20
Ипотека Банк											
IPTBZU 5.5 11/19/2025	USD	5.50%	97.45	97.93	7.81	7.37	370.55	352.68	19.11.2025	300	1.09

Таблица 4. Информация по прочим еврооблигациям

Выпуск	Валюта	Купон	Цена		Доходность		Спред		Дата погашения	Объем бумаг в обращении, млн.	Дюрация
			Покупка	Продажа	Покупка	Продажа	Z-Sprd	OAS-Sprd			
SEASpan Corp	USD	5.50%	93.56	94.62	7.08	6.81	379.95	342.84	01.08.2029	750	4.15
CYDSA SAB DE CV	USD	6.25%	98.80	99.78	6.69	6.33	328.85	244.88	04.10.2027	181	2.66
EMPRESA ELECTRICA COCHRA	USD	5.50%	96.45	97.54	8.23	7.37	428.90	413.65	14.05.2027	196	1.28
IOCHPE-MAX/MAX WHEELS MX	USD	5.00%	93.55	94.50	7.04	6.73	370.36	344.62	07.05.2028	400	3.19
ADECOAGRO SA	USD	6.00%	99.28	100.07	6.27	5.93	289.75	191.38	21.09.2027	416	2.64
PT ADARO INDONESIA	USD	4.25%	99.48	99.80	8.49	5.87	216.05	239.56	31.10.2024	750	0.12

Кривая доходности ГЦБ РК



Ежедневный обзор

17 сентября 2024 г.

Таблица 5. Последние размещения ГЦБ

Эмитент	Тикер	Доходность	Лет до погашения*	Дата размещения
Ценные бумаги Министерства Финансов				
Министерство Финансов	MUM096_0012	13.33%	4.9	03.сен.2024
Министерство Финансов	MUM084_0019	13.43%	6.5	03.сен.2024
Министерство Финансов	MKM012_0158	13.16%	0.8	03.сен.2024
Министерство Финансов	MUM096_0012	13.35%	4.9	27.август.2024
Министерство Финансов	MUM156_0005	13.30%	2.8	27.август.2024
Министерство Финансов	MUM180_0015	13.28%	12	27.август.2024
Министерство Финансов	MUM300_0001	13.17%	14.3	27.август.2024
Министерство Финансов	MUM084_0019	13.43%	6.5	26.август.2024
Министерство Финансов	MUM120_0017	13.41%	2.6	26.август.2024
Министерство Финансов	MUM120_0018	13.27%	2.8	20.август.2024
Министерство Финансов	MUM300_0002	13.16%	14.7	20.август.2024
Министерство Финансов	MUM192_0002	13.29%	3.6	13.август.2024
Министерство Финансов	MUM108_0012	13.26%	1.9	13.август.2024
Министерство Финансов	MUM096_0012	13.41%	4.9	06.август.2024
Министерство Финансов	MKM012_0158	13.20%	0.9	06.август.2024
Министерство Финансов	MUM084_0019	13.43%	6.5	26.август.2024
Министерство Финансов	MUM120_0017	13.41%	2.6	26.август.2024
Министерство Финансов	MUM300_0003	13.26%	15.4	23.июль.2024
Министерство Финансов	MUM072_0015	13.43%	5.5	23.июль.2024
Министерство Финансов	MUM108_0012	13.30%	1.9	23.июль.2024
Министерство Финансов	MUM168_0005	13.35%	10.5	23.июль.2024
Министерство Финансов	MUM240_0001	13.44%	7.6	23.июль.2024
Министерство Финансов	MUM192_0002	13.27%	3.7	23.июль.2024
Министерство Финансов	MKM012_0158	13.23%	1	16.июль.2024
Министерство Финансов	MUM108_0013	13.45%	4.6	16.июль.2024
Министерство Финансов	MUM156_0005	13.39%	2.9	16.июль.2024
Министерство Финансов	MUM084_0019	13.49%	6.5	16.июль.2024
Министерство Финансов	MUM180_0013	13.33%	8.6	16.июль.2024
Министерство Финансов	MUM180_0016	13.30%	12.4	16.июль.2024
Министерство Финансов	MUM108_0012	13.42%	2	09.июль.2024
Министерство Финансов	MUM072_0015	13.49%	5.6	09.июль.2024
Министерство Финансов	MUM156_0007	13.49%	9.5	09.июль.2024
Министерство Финансов	MUM240_0001	13.50%	7.8	09.июль.2024
Министерство Финансов	MUM192_0002	13.50%	3.7	09.июль.2024
Министерство Финансов	MUM156_0005	13.45%	2.9	02.июль.2024
Министерство Финансов	MKM012_0158	13.34%	1	02.июль.2024
Министерство Финансов	MUM108_0013	13.47%	4.7	02.июль.2024
Министерство Финансов	MUM084_0019	13.36%	6.5	02.июль.2024
Министерство Финансов	MOM048_0054	13.40%	2.2	25.июнь.2024
Министерство Финансов	MUM180_0016	13.49%	12.4	25.июнь.2024
Министерство Финансов	MUM072_0015	13.43%	5.6	25.июнь.2024
Министерство Финансов	MUM192_0002	13.43%	3.8	25.июнь.2024
Министерство Финансов	MUM168_0003	13.49%	7.7	25.июнь.2024
Министерство Финансов	MUM120_0017	13.40%	2.7	21.июнь.2024

Ежедневный обзор

17 сентября 2024 г.

Министерство Финансов	MUM240_0002	13.40%	9.8	21.июнь.2024
Министерство Финансов	MUM012_0157	13.39%	0.8	21.июнь.2024
Министерство Финансов	MUM108_0014	13.36%	7.8	21.июнь.2024
Министерство Финансов	MUM084_0019	13.29%	6.7	18.июнь.2024
Министерство Финансов	MUM168_0005	13.33%	10.7	18.июнь.2024
Министерство Финансов	MUM108_0013	13.35%	4.8	18.июнь.2024
Министерство Финансов	MUM180_0006	13.34%	2.8	18.июнь.2024
Министерство Финансов	MUM180_0014	13.31%	8.8	18.июнь.2024
Министерство Финансов	MUM012_0157	13.20%	0.8	18.июнь.2024
Министерство Финансов	MUM240_0001	13.10%	7.9	11.июнь.2024
Министерство Финансов	MUM240_0002	13.13%	9.9	11.июнь.2024
Министерство Финансов	MUM192_0002	13.14%	3.8	11.июнь.2024
Министерство Финансов	MUM072_0015	13.11%	5.7	11.июнь.2024
Министерство Финансов	MUM048_0054	13.11%	2.3	11.июнь.2024
Министерство Финансов	MUM180_0014	12.98%	8.8	04.июнь.2024
Министерство Финансов	MUM120_0017	12.99%	2.7	04.июнь.2024
Министерство Финансов	MUM108_0013	12.95%	4.8	04.июнь.2024
Министерство Финансов	MUM084_0019	12.95%	6.6	04.июнь.2024
Министерство Финансов	MUM012_0157	13.00%	0.8	04.июнь.2024
Министерство Финансов	MUM084_0019	12.75%	6.6	30.май.2024
Министерство Финансов	MUM012_0157	12.90%	0.9	30.май.2024
Министерство Финансов	MUM180_0013	12.80%	8.7	30.май.2024
Министерство Финансов	MUM180_0006	12.94%	2.8	30.май.2024
Министерство Финансов	MUM168_0005	12.55%	10.6	28.май.2024
Министерство Финансов	MUM180_0016	12.54%	12.5	28.май.2024
Министерство Финансов	MUM192_0002	12.86%	3.8	28.май.2024
Министерство Финансов	MUM240_0001	12.90%	7.8	28.май.2024
Министерство Финансов	MUM180_0014	12.86%	8.8	28.май.2024
Министерство Финансов	MUM120_0017	12.64%	2.8	21.май.2024
Министерство Финансов	MUM012_0157	12.60%	0.9	21.май.2024
Министерство Финансов	MUM084_0019	12.66%	6.7	21.май.2024
Министерство Финансов	MUM240_0002	12.68%	9.8	21.май.2024
Министерство Финансов	MUM108_0013	12.61%	4.8	21.май.2024
Министерство Финансов	MUM072_0015	12.55%	5.8	14.май.2024
Министерство Финансов	MUM168_0003	12.56%	7.9	14.май.2024
Министерство Финансов	MUM192_0002	12.52%	3.9	14.май.2024
Министерство Финансов	MUM240_0002	12.57%	10	14.май.2024
Министерство Финансов	MUM180_0006	12.37%	2.9	06.май.2024
Министерство Финансов	MUM180_0014	12.15%	9	06.май.2024
Министерство Финансов	MUM084_0019	12.27%	6.8	06.май.2024
Министерство Финансов	MUM108_0013	12.30%	4.9	06.май.2024
Министерство Финансов	MUM012_0157	12.22%	0.9	06.май.2024
Министерство Финансов	MUM108_0012	11.97%	2.1	30.апр.2024
Министерство Финансов	MUM072_0015	12.12%	5.8	30.апр.2024
Министерство Финансов	MUM156_0007	12.15%	9.8	30.апр.2024
Министерство Финансов	MUM168_0003	12.15%	7.9	30.апр.2024
Министерство Финансов	MUM084_0019	12.10%	6.7	26.апр.2024
Министерство Финансов	MUM180_0006	12.00%	2.9	26.апр.2024

Ежедневный обзор

17 сентября 2024 г.

Министерство Финансов	MKM012_0157	11.70%	0.9	26.апр.2024
Министерство Финансов	MUM108_0013	12.11%	4.9	26.апр.2024
Министерство Финансов	MUM180_0014	12.15%	8.9	26.апр.2024
Министерство Финансов	MUM096_0011	12.11%	4.4	23.апр.2024
Министерство Финансов	MUM168_0005	12.15%	10.7	23.апр.2024
Министерство Финансов	MUM084_0019	12.09%	6.7	23.апр.2024
Министерство Финансов	MUM168_0003	12.15%	7.9	23.апр.2024
Министерство Финансов	MUM072_0015	11.96%	5.8	16.апр.2024
Министерство Финансов	MUM168_0005	12.15%	10.7	16.апр.2024
Министерство Финансов	MUM300_0003	12.15%	15.6	16.апр.2024
Министерство Финансов	MUM096_0011	11.45%	4.5	16.апр.2024
Министерство Финансов	MUM180_0013	12.08%	8.8	16.апр.2024
Министерство Финансов	MUM108_0012	11.83%	2.2	16.апр.2024
Министерство Финансов	MKM012_0157	11.71%	1	09.апр.2024
Министерство Финансов	MUM096_0012	11.85%	5.2	09.апр.2024
Министерство Финансов	MUM300_0002	12.15%	15.1	09.апр.2024
Министерство Финансов	MUM156_0007	12.15%	9.7	09.апр.2024
Министерство Финансов	MUM120_0019	11.99%	6.8	09.апр.2024
Министерство Финансов	MUM072_0015	11.96%	5.8	02.апр.2024
Министерство Финансов	MUM180_0006	11.38%	2.9	02.апр.2024
Министерство Финансов	MUM156_0007	12.15%	9.7	02.апр.2024
Министерство Финансов	MUM156_0007	12.15%	9.9	26.мар.2024
Министерство Финансов	MUM084_0019	12.00%	6.9	26.мар.2024
Министерство Финансов	MUM108_0012	11.40%	2.3	26.мар.2024
Министерство Финансов	MUM168_0005	12.15%	11	26.мар.2024
Министерство Финансов	MKM012_0156	11.74%	0.8	19.мар.2024
Министерство Финансов	MUM120_0017	11.44%	2.9	19.мар.2024
Министерство Финансов	MUM180_0016	12.15%	12.7	19.мар.2024
Министерство Финансов	MUM120_0019	11.94%	6.7	19.мар.2024
Министерство Финансов	MOM048_0052	11.51%	1.8	12.мар.2024
Министерство Финансов	MUM156_0007	12.15%	9.8	12.мар.2024
Министерство Финансов	MUM168_0005	12.15%	10.8	12.мар.2024
Министерство Финансов	MUM072_0015	11.97%	5.9	12.мар.2024
Министерство Финансов	MKM012_0156	11.90%	0.8	5.мар.2024
Министерство Финансов	MUM132_0007	12.00%	8.3	5.мар.2024
Министерство Финансов	MUM192_0003	11.41%	4.5	5.мар.2024
Министерство Финансов	MUM132_0007	12.00%	8.4	27.фев.2024
Министерство Финансов	MUM084_0019	11.90%	6.9	27.фев.2024
Министерство Финансов	MUM156_0007	12.15%	9.8	27.фев.2024
Министерство Финансов	MUM192_0003	11.50%	4.5	20.фев.2024
Министерство Финансов	MUM156_0007	12.14%	9.8	20.фев.2024
Министерство Финансов	MUM084_0019	11.90%	6.9	20.фев.2024
Министерство Финансов	MUM180_0016	12.15%	12.8	13.фев.2024
Министерство Финансов	MUM120_0018	11.51%	3.3	13.фев.2024
Министерство Финансов	MUM132_0007	12.15%	8.3	13.фев.2024
Министерство Финансов	MUM096_0012	12.00%	5.4	13.фев.2024
Министерство Финансов	MUM300_0002	12.15%	15.3	6.фев.2024
Министерство Финансов	MOM048_0052	11.97%	1.9	6.фев.2024

Ежедневный обзор

17 сентября 2024 г.

Министерство Финансов	MUM180_0016	12.15%	12.8	6.фев.2024
Министерство Финансов	MUM009_0019	12.95%	0.7	29.январ.2024
Министерство Финансов	MUM009_0019	12.96%	0.8	23.январ.2024
Министерство Финансов	MUM180_0015	12.15%	12.6	23.январ.2024
Министерство Финансов	MOM048_0052	12.00%	2	23.январ.2024
Министерство Финансов	MUM192_0003	12.30%	4.7	23.январ.2024
Министерство Финансов	MUM120_0018	12.74%	3.42	16.январ.2024
Министерство Финансов	MUM012_0156	13.10%	0.97	16.январ.2024
Министерство Финансов	MUM180_0011	12.54%	5.49	16.январ.2024
Министерство Финансов	MUM180_0015	12.12%	12.43	16.январ.2024
Министерство Финансов	MUM144_0009	12.15%	9.49	9.январ.2024
Министерство Финансов	MUM096_0014	12.69%	7.24	9.январ.2024
Министерство Финансов	MUM012_0156	13.34%	0.99	9.январ.2024
Министерство Финансов	MUM120_0018	12.87%	3.43	9.январ.2024
Министерство Финансов	MUM180_0011	12.69%	5.52	9.январ.2024
Министерство Финансов	MUM096_0014	12.81%	7.25	4.январ.2024
Министерство Финансов	MUM144_0009	12.15%	9.5	4.январ.2024
Министерство Финансов	MUM300_0001	12.49%	14.7	4.январ.2024
Министерство Финансов	MUM192_0003	12.87%	4.64	4.январ.2024
Министерство Финансов	MUM132_0007	12.45%	8.64	20.декаб.2023
Министерство Финансов	MUM096_0011	13.00%	4.93	20.декаб.2023
Министерство Финансов	MOM060_0052	13.00%	2.64	13.декаб.2023
Министерство Финансов	MUM096_0013	13.00%	6.23	6.декаб.2023
Министерство Финансов	MOM024_0088	13.75%	1.42	6.декаб.2023
Министерство Финансов	MOM060_0054	13.10%	4.01	29.нояб.23
Министерство Финансов	MUM156_0007	12.15%	10.2	22.нояб.23
Министерство Финансов	MUM096_0011	13.19%	5.1	15.нояб.23
Министерство Финансов	MUM216_0001	11.70%	13.17	15.нояб.23
Министерство Финансов	MUM144_0009	12.25%	10.75	8.нояб.23
Министерство Финансов	MUM096_0014	12.65%	7.52	1.нояб.23
Министерство Финансов	MOM036_0091	14.00%	1.31	24.окт.23
Министерство Финансов	MUM192_0003	13.29%	4.91	24.окт.23
Министерство Финансов	MUM168_0005	12.04%	11.43	18.окт.23
Министерство Финансов	MUM096_0012	13.05%	5.82	18.окт.23
Министерство Финансов	MOM036_0091	14.00%	1.34	11.окт.23
Министерство Финансов	MUM132_0007	12.50%	8.83	11.окт.23
Министерство Финансов	MUM108_0012	13.60%	2.73	4.окт.23
Министерство Финансов	MUM096_0012	13.09%	5.81	27.сен.23
Министерство Финансов	MOM060_0052	13.64%	5.82	27.сен.23
Министерство Финансов	MUM012_0154	14.60%	2.93	20.сен.23
Министерство Финансов	MUM216_0001	11.70%	0.54	20.сен.23
Министерство Финансов	MUM096_0014	12.80%	12.9	20.сен.23
Министерство Финансов	MUM156_0007	12.05%	7.61	13.сен.23
Министерство Финансов	MUM012_0154	14.55%	10.43	13.сен.23
Министерство Финансов	MOM060_0052	13.64%	2.92	6.сен.23
Министерство Финансов	MUM132_0007	12.60%	8.93	6.сен.23
Министерство Финансов	MOM024_0087	14.02%	1.4	6.сен.23
Министерство Финансов	MUM012_0154	14.70%	0.56	23.авг.23

Ежедневный обзор

17 сентября 2024 г.

Министерство Финансов	MOM048_0052	13.85%	2.42	23.авг.23
Министерство Финансов	MUM216_0001	11.70%	12.95	23.авг.23
Министерство Финансов	MUM120_0016	14.28%	1.78	16.авг.23
Министерство Финансов	MUM084_0018	13.58%	4.66	16.авг.23
Министерство Финансов	MUM096_0014	13.00%	7.74	16.авг.23
Министерство Финансов	MUM156_0007	12.16%	10.52	16.авг.23
Министерство Финансов	MOM048_0052	13.79%	2.45	09.авг.23
Министерство Финансов	MUM120_0016	14.24%	1.8	09.авг.23
Министерство Финансов	MUM072_0014	13.20%	5.59	02.авг.23

Источник: KASE. *лет до погашения с момента размещения

Ежедневный обзор

17 сентября 2024 г.

Таблица 6. Доля владения нот НБК нерезидентами, млрд тенге

Дата	Доля владения нот НБК нерезидентами					
	Резиденты	Нерезиденты	Всего в обращении	Резиденты	Нерезиденты	Изменение (нерезиденты)
13.09.2024	449.16	56.18	505.35	88.88	11.12	1.96
06.09.2024	451.18	54.22	505.35	89.27	10.73	0
29.08.2024	451.13	54.22	505.35	89.27	10.73	0.53
23.08.2024	450.60	54.75	505.35	89.17	10.83	-24.38
16.08.2024	475.01	30.37	505.38	93.99	6.01	4.14
09.08.2024	470.87	34.51	505.38	93.17	6.83	10.74
02.08.2024	460.13	45.25	505.38	91.05	8.95	6.25
26.07.2024	453.88	51.50	505.38	89.81	10.19	-51.5
19.07.2024	404.99	0.00	404.99	100%	0.00%	8.29
12.07.2024	396.71	8.29	404.99	97.95	2.05	11.75
05.07.2024	384.96	20.04	404.99	95.05%	4.95%	0.76
28.06.2024	384.19	20.80	404.99	94.86%	5.14%	-6.8
21.06.2024	415.32	14.00	429.32	96.74%	3.26%	8.9
14.06.2024	406.42	22.90	429.32	94.7%	5.3%	21.12
07.06.2024	385.30	44.02	429.32	89.8%	10.2%	-23.21
31.05.2024	408.51	20.81	429.32	95.2%	4.85%	-14.97
24.05.2024	402.13	5.84	407.97	98.6%	1.4%	46.7
17.05.2024	355.43	52.54	407.97	87.1%	12.9%	0
10.05.2024	355.42	52.56	407.97	87.1%	12.9%	-51.89
04.05.2024	407.31	0.66	407.97	99.8%	0.2%	-85.6
26.04.2024	492.86	12.36	505.23	97.6%	2.4%	93.3
19.04.2024	399.31	105.66	505.23	79.0%	20.1%	0
12.04.2024	399.31	105.92	505.23	79.0%	20.1%	89.3
05.04.2024	488.60	16.62	505.23	96.7%	3.3%	53.0
29.03.2024	435.48	69.62	505.09	86.2%	13.8%	0
20.03.2024	435.48	69.62	505.09	86.2%	13.8%	0
15.03.2024	435.48	69.62	505.09	86.2%	13.8%	0
07.03.2024	435.48	69.62	505.09	86.2%	13.8%	18.1
01.03.2024	756.86	51.49	808.35	93.6%	6.4%	-62.2
23.02.2024	694.70	113.65	808.35	85.9%	14.1%	10.0
16.02.2024	704.92	103.43	808.35	87.2%	12.8%	36.0
02.02.2024	961.00	50.00	1 011.00	95.0%	5.0%	-2.0
26.01.2024	958.99	52.01	1 011.00	94.9%	5.1%	0.6
19.01.2024	959.54	51.45	1 011.00	94.9%	5.1%	1.45
12.01.2024	961.00	50.00	1 011.00	95.1%	4.9%	39.6
05.01.2024	1 199.90	10.44	1 210.35	99.1%	0.9%	0
29.12.2023	1 199.90	10.44	1 210.35	99.1%	0.9%	0
22.12.2023	1 405.92	10.44	1 416.36	99.3%	0.7%	-20.0
15.12.2023	1 403.92	12.44	1 416.36	99.1%	0.9%	14.3
08.12.2023	1 577.81	41.26	1 619.06	97.5%	2.6%	10.0
24.11.2023	1 891.79	31.26	1 923.04	98.4%	1.6%	-10.4
17.11.2023	1 881.35	41.69	1 923.04	97.8%	2.2%	-0.3
03.11.2023	2 084.03	41.54	2 125.57	98.0%	2.8%	-26.4

Источник: Национальный Банк РК

АО «Halyk Finance»

Департамент торговых идей

E-mail

dti@halykfinance.kz

Департамент продаж

E-mail

sales@halykfinance.kz

Адрес:

Halyk Finance
пр. Абая, 109 «В», 5 этаж
A05A1B4, Алматы, Республика Казахстан
Тел. +7 727 339 43 77
www.halykfinance.kz

Bloomberg

HLFN

Refinitiv

Halyk Finance

Factset

Halyk Finance

Capital IQ

Halyk Finance

Заявление об ограничении ответственности

Настоящая публикация носит исключительно информационный характер и не является предложением или попыткой со стороны АО «Halyk Finance» купить, продать или вступить в иную сделку в отношении каких-либо ценных бумаг и иных финансовых инструментов, на которые в настоящей публикации может содержаться ссылка, предоставить какие-либо инвестиционные рекомендации или услуги. Указанные предложения могут быть направлены исключительно в соответствии с требованиями применимого законодательства. Настоящая публикация основана на информации, которую мы считаем надежной, однако мы не утверждаем, что все приведенные сведения абсолютно точны. При этом, отмечаем, что прошлая доходность не является показателем доходности инвестиций в будущем. Мы не несем ответственности за использование клиентами информации, содержащейся в настоящей публикации, а также за сделки и операции с ценными бумагами и иными финансовыми инструментами, упоминающимися в ней. Мы не берем на себя обязательство регулярно обновлять информацию, которая содержится в настоящей публикации или исправлять возможные неточности. HF, его аффилированные и должностные лица, партнеры и сотрудники, в том числе лица, участвующие в подготовке и выпуске этого материала, оставляют за собой право участвовать в сделках в отношении упоминающихся в настоящей публикации ценных бумаг и иных финансовых инструментов. Также отмечаем, что на ценные бумаги и иные финансовые инструменты, рассматриваемые в настоящей публикации и номинированные в иностранной валюте, могут оказывать влияние обменные курсы валют. Изменение обменных курсов валют может вызвать снижение стоимости инвестиций в указанные активы. Следует иметь в виду, что инвестирование в Американские депозитарные расписки также подвержено риску изменения обменного курса валют, а инвестирование в казахстанские ценные бумаги и иные финансовые инструменты имеет значительный риск. В указанной связи, инвесторы до принятия решения об участии в сделках с ценными бумагами и иными финансовыми инструментами, рассматриваемыми в настоящей публикации, должны проводить собственное исследование относительно надежности эмитентов данных ценных бумаг и иных финансовых инструментов.

Настоящая информация не предназначена для публичного распространения и не может быть воспроизведена, передана или опубликована, целиком или по частям, без предварительного письменного разрешения АО «Halyk Finance».