



# Ежедневный обзор

Лучшая неделя для рынка акций

# Ежедневный обзор

16 сентября 2024 г.

## Коротко на текущий момент:

- Лучшая неделя для рынка акций;
- Etsy выросла из-за ограничения тарифных льгот китайским компаниям электронной коммерции;
- Uber вырос на фоне новостей о самоуправляемых автомобилях;
- Токаев обсудил с главой Asia Infrastructure Solutions Singapore развитие нового города;
- Банк развития Китая предоставит БРК кредит в 2 млрд юаней.

## Валютный рынок:

- Индекс доллара США (DXY), показывающий отношение курса доллара к корзине из шести мировых валют упал на 0.2% до уровня в 101.1 п.;
- Курс USD/KZT ослаб на 0.4% до уровня 480.1.

## Нефть демонстрирует первый недельный рост за месяц на фоне шторма и риска

В пятницу стоимость нефти марки Brent упала на 0.5% до уровня \$71.6 за баррель, в то время как нефть марки WTI опустилась ниже \$69 за баррель. Вышедшие в выходные данные из Китая показали, что промышленное производство, инвестиции и уровень безработицы оказались хуже ожиданий, в результате чего цель экономического роста в 5% в 2024 г. становится всё более недостижимой. По словам Вивека Дхара, аналитика Commonwealth Bank of Australia, слабость китайского спроса «скорее всего, сохранится до тех пор, пока Китай не начнет отстаивать свои цели по росту. Это может произойти всего через месяц, как и в прошлом году».

Рынок также следит за тайфуном «Бебинка», который обрушился на землю недалеко от Шанхая. Это самый сильный шторм, обрушившийся на финансовую столицу Китая и крупный центр судоходства с 1949 года.

## Фондовые индексы

Индексы	Регион	Посл. знач.	Изменение	
			За день	С начала года
<b>Americas</b>				
<b>S&amp;P 500</b>	США	5 626.0	0.54%	17.62%
<b>Dow Jones</b>	США	41 393.8	0.72%	9.77%
<b>NASDAQ</b>	США	17 684.0	0.65%	17.15%
<b>EMEA</b>				
<b>Euro Stoxx 50</b>	Еврозона	4 844.0	0.62%	7.30%
<b>FTSE 100</b>	Великобритания	8 273.1	0.39%	7.13%
<b>CAC 40</b>	Франция	7 465.3	0.41%	-0.93%
<b>DAX</b>	Германия	18 699.4	0.98%	11.96%
<b>IBEX 35</b>	Испания	11 540.2	1.23%	14.42%
<b>FTSE MIB</b>	Италия	33 568.5	0.34%	10.67%
<b>Asia/Pacific</b>				
<b>Nikkei 225</b>	Япония	36 833.3	3.41%	9.82%
<b>Hang Seng</b>	Гонконг	17 369.1	0.75%	1.91%
<b>Shanghai</b>	Китай	2 717.1	-0.17%	-8.04%
<b>Sensex</b>	Индия	82 890.9	-0.09%	14.47%
<b>Singapore</b>	Сингапур	3 562.7	0.17%	10.83%
<b>Emerging markets</b>				
<b>Bovespa</b>	Бразилия	134 882.0	0.64%	0.52%
<b>RTSI\$</b>	Россия	1 151.9	-0.20%	5.59%
<b>NIFTY 50</b>	Индия	2 539.0	-89.99%	-88.34%
<b>Borsa Index</b>	Турция	9 685.5	1.73%	30.95%
<b>KASE</b>	Казахстан	5 197.4	0.59%	24.91%

## Товарный рынок

	Знач.	Изменение			
		1D	1W	1M	YTD
<b>Brent</b>	71.6	-0.5%	0.8%	-11.6%	-7.0%
<b>Медь</b>	9 215.50	1.0%	3.5%	3.8%	7.7%
<b>Цинк</b>	2 905	1.7%	6.9%	7.0%	9.3%
<b>Золото</b>	2 577.7	0.8%	3.2%	4.9%	25.0%
<b>Серебро</b>	30.7	2.8%	10.0%	8.3%	29.1%
<b>Природный газ</b>	2.3	-2.2%	1.3%	3.9%	-8.3%
<b>Алюминий</b>	2 471	2.3%	5.5%	5.8%	3.6%

# Ежедневный обзор

16 сентября 2024 г.

## » Лучшая неделя для рынка акций

Прошлая неделя была лучшей для рынка акций США. По итогам торгов в пятницу, основные американские индексы вновь завершили торги на дневных максимумах и выросли на 0.5-0.7%. Индекс S&P 500 (+0.54%) закрылся выше 5 600 пунктов, коммунальные услуги, услуги связи и промышленные предприятия возглавили рост рынка в пятницу, каждый из секторов прибавил около 1%. «Инвесторы ожидают новых приступов волатильности, особенно учитывая ожидания, связанные с заседанием ФРС», – говорит Квинси Кросби, главный глобальный стратег LPL Financial. Она отметила, что, согласно историческим данным, акции обычно демонстрируют самые низкие показатели за год во 2-половине сентября.

Ожидается снижение ставки на 25 б.п., однако снижение ставки на 50 б.п. может стать сигналом для беспокойства по поводу финансовой нестабильности, особенно для небольших банков.

По прогнозам CME FedWatch, вероятность снижения ставки на 25 или 50 б.п. составляет 50/50, при этом вероятность снижения ставки на 25 б.п. выше.

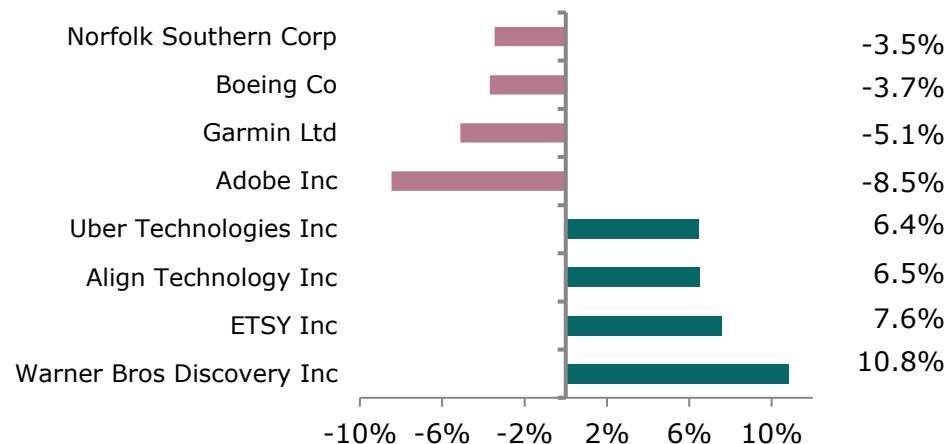
Ожидается, что снижение ставок будет стимулировать такие сектора, как недвижимость, автомобилестроение и здравоохранение.

## » Etsy выросла из-за ограничения тарифных льгот китайским компаниям электронной коммерции

Акции компании ETSY Inc. выросли на 7.6% на фоне ограничения тарифных льгот китайскими компаниями электронной коммерции.

Администрация Байдена заявила, что будет предлагать правила, препятствующие использованию исключения de minimis для любого импорта, на который распространяются китайские тарифы, а также другие меры по ограничению использования этого положения. Белый дом также призвал Конгресс принять «всеобъемлющее законодательство о реформе de minimis до конца года».

## Лидеры и аутсайдеры индекса S&P 500



## Долговой рынок

	Валюта	YTM	YTM на			
			1D	1W	1M	YTD
<b>US Treasuries (10YR)</b>	US\$	3.65%	3.67%	3.71%	3.84%	4.03%
<b>US Treasuries (30YR)</b>	US\$	3.98%	3.99%	4.02%	4.16%	3.93%
<b>UK Gilts (30YR)</b>	GBP	3.77%	3.78%	3.89%	3.92%	4.49%
<b>Germany (10YR)</b>	EUR	2.15%	2.15%	2.17%	2.19%	2.48%
<b>Kazakhstan (3YR)</b>	US\$	4.74%	4.81%	4.78%	4.91%	3.49%

## Валютный рынок

	Знач.	Изменение			
		1D	1W	1M	YTD
<b>DXY</b>	101.1	-0.2%	-0.1%	-1.4%	-2.2%
<b>USD/KZT</b>	480.1	0.4%	-0.6%	-0.1%	7.6%
<b>USD/RUB</b>	90.1	1.0%	-0.4%	1.5%	-1.0%
<b>EUR/USD</b>	1.1	0.0%	-0.1%	0.9%	2.0%
<b>GBP/USD</b>	1.3	0.0%	0.0%	2.1%	3.3%
<b>USD/JPY</b>	140.9	-0.7%	-1.0%	-5.6%	-2.6%

# Ежедневный обзор

16 сентября 2024 г.

## >> **Новости о самоуправляемых автомобилях способствовали росту акций Uber**

Акции Uber Technologies (UBER) выросли после того, как компания сообщила о расширении партнерства с компанией Waymo, принадлежащей Alphabet (GOOGL), в области технологий автономных автомобилей, чтобы предложить поездки на автомобилях без водителя в Остине (штат Техас) и Атланте (штат Джорджия). Акции Alphabet также выросли.

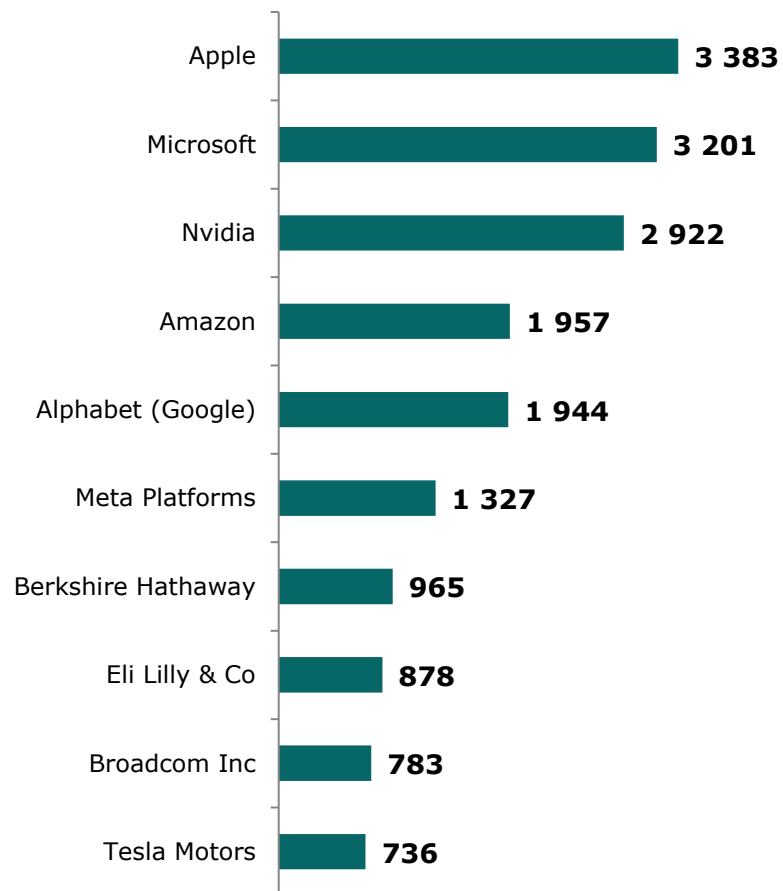
«В этих городах Uber будет управлять и отправлять парк полностью автономных, полностью электрических автомобилей Jaguar I-PACE от Waymo, который со временем увеличится до сотни», – говорится в пресс-релизе компаний.

В рамках расширенного партнерства Uber будет предоставлять услуги по управлению автопарком, а Waymo продолжит отвечать за тестирование и эксплуатацию технологии вождения.

# Ежедневный обзор

16 сентября 2024 г.

## Рыночная капитализация 10 крупнейших публичных компаний США, млрд \$



## Динамика изменения индекса S&P 500

	Изменение		Количество эмитентов	Вес. (%)
	в %	в пунктах		
<b>S&amp;P 500</b>	<b>0.5%</b>	<b>30.3</b>	<b>503</b>	<b>100%</b>
Information Technology	0.4%	7.3	67	31.1%
Financials	0.3%	2.5	71	13.0%
Health Care	0.2%	1.3	63	12.2%
Consumer Discretionary	0.5%	2.9	52	10.0%
Communications Services	1.0%	5.0	22	8.7%
Industrials	1.0%	4.6	78	8.4%
Consumer Staples	0.6%	2.1	38	6.1%
Energy	0.4%	0.8	22	3.3%
Utilities	1.4%	2.0	31	2.5%
Real Estate	0.6%	0.8	31	2.5%
Materials	0.9%	1.1	28	2.2%

## Ставки Libor

Libor (USD)	Знач.	Значение на дату			
		1D	1W	1M	YTD
<b>LIBOR1M</b>	5.20%	5.21%	5.22%	5.45%	5.47%
<b>LIBOR3M</b>	5.20%	5.21%	5.20%	5.38%	5.59%
<b>LIBOR6M</b>	5.01%	5.00%	5.02%	5.23%	5.59%
<b>LIBOR12M</b>	6.04%	5.96%	5.93%	5.72%	5.96%

# Ежедневный обзор

16 сентября 2024 г.

- **Токаев обсудил с главой Asia Infrastructure Solutions Singapore развитие нового города**

Президент Казахстана Касым-Жомарт Токаев обсудил перспективы реализации проекта Alatau City с председателем Asia Infrastructure Solutions Singapore Вонг Хэн Файном, который выступает главным консультантом проекта, сообщила пресс-служба главы государства.

Глава государства и представитель Asia Infrastructure Solutions Singapore обменялись мнениями об эффективном развитии города Алатау с привлечением иностранных инвестиций, технологий и компетенций.

«Отметив солидный опыт Вонг Хэн Файна в реализации подобных проектов, президент выразил уверенность в том, что его рекомендации в качестве главного консультанта найдут практическое воплощение в проектировании и строительстве нового города, призванного стать международным бизнес-хабом», - говорится в сообщении.

Город областного значения Алатау Илийского района был образован в январе 2024 г. указом главы государства. Правительством утвержден Генплан города Алатау и изменены границы Илийского, Талгарского районов и города Конаева. Генплан города разрабатывался совместно с сингапурской Surbana Jurong.

Президент также одобрил решение о расширении территории специальной экономической зоны (СЭЗ) «G4 City» с 30 тыс. до 96.5 тыс. га и переименование названия СЭЗ «G4 City» в СЭЗ «Alatau».

Источник: Интерфакс

- **Банк развития Китая предоставит БРК кредит в 2 млрд юаней**

Банк развития Казахстана (БРК) и Государственный банк развития Китая (ГБРК) подписали первое кредитное соглашение на 2 млрд юаней, сообщила пресс-служба БРК.

«Подписание соглашения с Государственным банком развития Китая и проведенные переговоры с ключевыми финансовыми институтами Китая открывают новые перспективы для расширения международного партнерства и реализации совместных проектов в ключевых секторах экономики Казахстана», – приводятся слова заместителя председателя правления БРК Ботагоз Абишевой.

АО «Банк Развития Казахстана» – национальный институт развития по модернизации и развитию несырьевого и инфраструктурного секторов экономики Казахстана, созданный в 2001 г. Основные направления деятельности: развитие производственной инфраструктуры и обрабатывающей промышленности, содействие и привлечение внешних и внутренних инвестиций в экономику страны. БРК выступает одним из крупнейших инвестиционных операторов государственных программ индустриально-инновационного развития. БРК входит в структуру АО «Национальный управляющий холдинг «Байтерек».

Источник: Интерфакс

# Ежедневный обзор

16 сентября 2024 г.

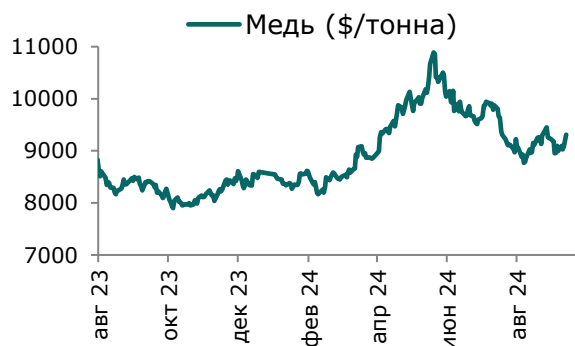
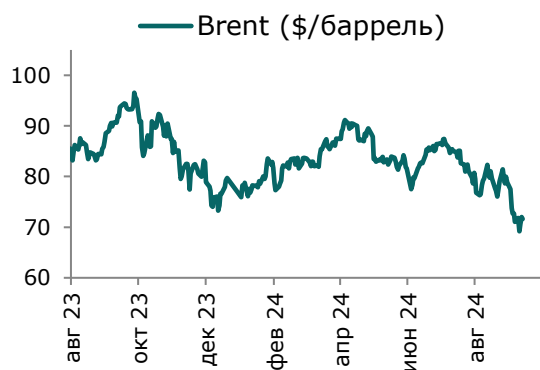
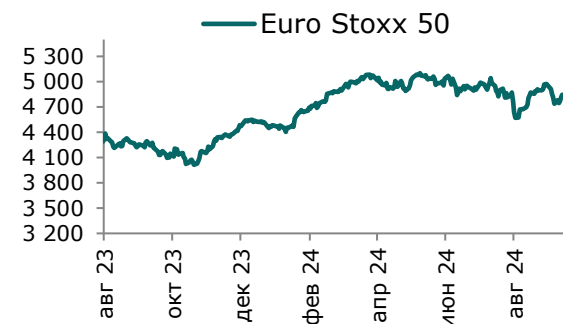
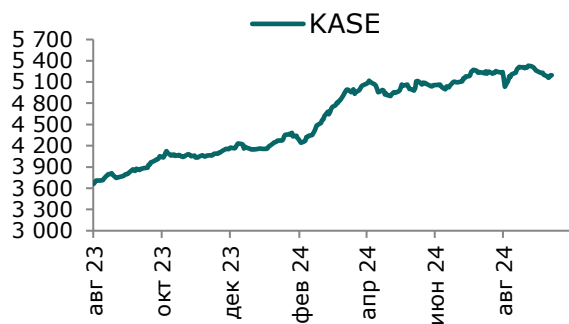
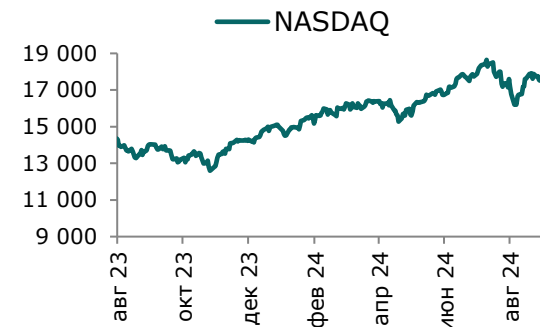
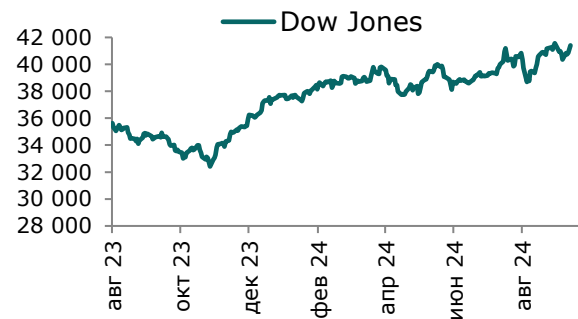
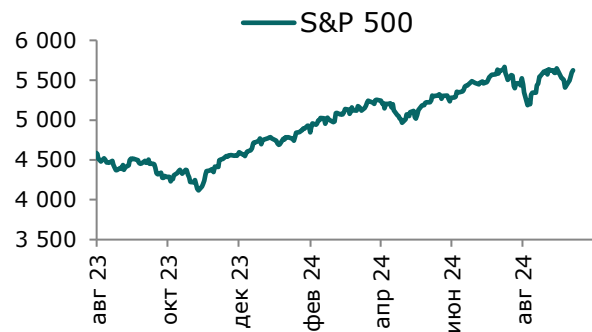
Таблица 1. Динамика изменения валют стран СНГ развивающихся и развитых стран

Валютная пара (индекс)	Страна	Базовая ставка	Инфляция* 2022	Инфляция* 2023	Курс	1D	1W	1M	YTD
USD/KZT	Казахстан	14.25%	14.9%	14.8%	480.1	0.4%	-0.6%	-0.1%	7.6%
USD/RUB	Россия	19.00%	13.8%	6.0%	90.1	1.0%	-0.4%	1.5%	-1.0%
USD/GEL	Грузия	8.00%	9.4%	2.4%	2.7	0.0%	0.1%	0.1%	3.8%
USD/KGS	Кыргызстан	9.00%	14.7%	8.0%	84.5	-0.9%	-0.9%	0.0%	-3.3%
USD/TJS	Таджикистан	9.00%	4.5%	3.8%	10.6	0.0%	0.2%	0.2%	-2.3%
USD/UZS	Узбекистан	13.50%	12.3%	8.8%	12 730	0.2%	0.4%	0.9%	10.5%
USD/UAH	Украина	13.00%	20.1%	13.4%	41.4	0.3%	0.5%	0.1%	12.3%
Развивающиеся страны									
USD/CNY	Китай	4.35%	2.0%	0.2%	7.1	0.0%	0.4%	-0.3%	-1.8%
USD/BRL	Бразилия	10.50%	9.3%	4.6%	5.6	-1.1%	-0.4%	2.8%	14.7%
USD/INR	Индия	6.50%	6.7%	5.7%	83.9	0.0%	-0.1%	0.0%	2.0%
USD/ZAR	ЮАР	8.25%	6.9%	5.9%	17.7	-0.5%	-0.7%	-1.7%	-5.6%
USD/TRY	Турция	50.00%	72.0%	53.4%	33.9	0.0%	-0.2%	0.8%	30.0%
Развитые страны									
DXU	США	5.50%	8.0%	4.1%	101.1	-0.2%	-0.1%	-1.4%	-2.2%
USD/CAD	Канада	4.25%	6.8%	3.9%	1.4	0.0%	0.1%	-1.1%	2.3%
GBP/USD	Великобритания	5.00%	9.1%	7.4%	1.3	0.0%	0.0%	2.1%	3.3%
USD/CHF	Швейцария	1.25%	2.8%	2.2%	0.8	-0.3%	0.7%	-2.7%	-5.6%
USD/JPY	Япония	-0.10%	2.5%	3.3%	140.9	-0.7%	-1.0%	-5.6%	-2.6%
USD/KRW	Южная Корея	3.50%	5.1%	3.6%	1 342.0	0.1%	0.6%	-1.8%	3.3%

Источник: Bloomberg. \*показатель темпов инфляции в среднем за год

# Ежедневный обзор

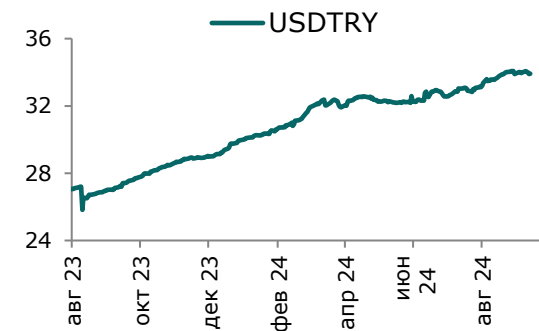
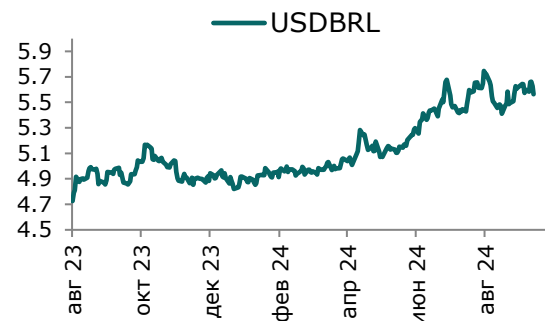
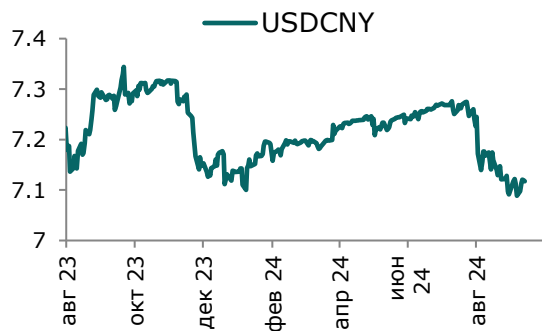
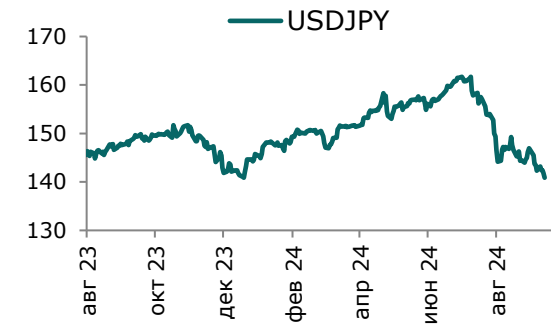
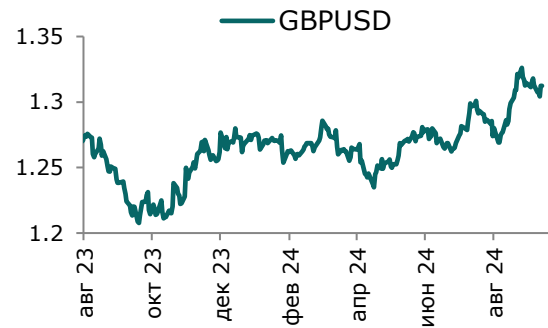
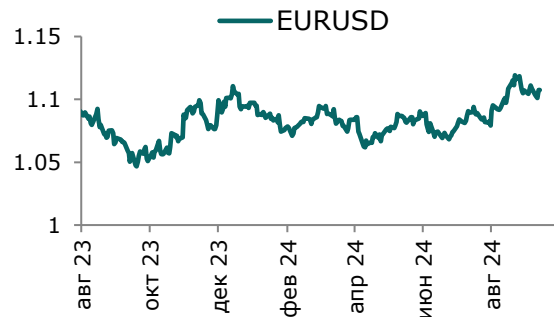
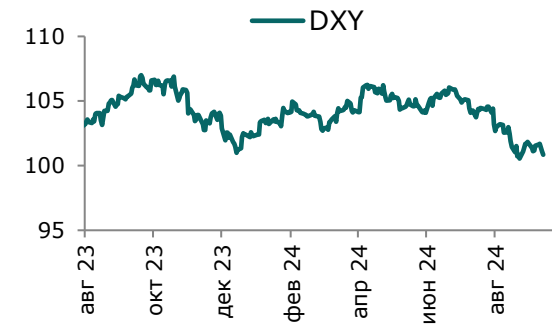
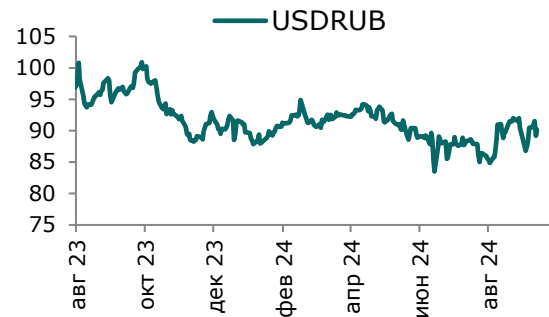
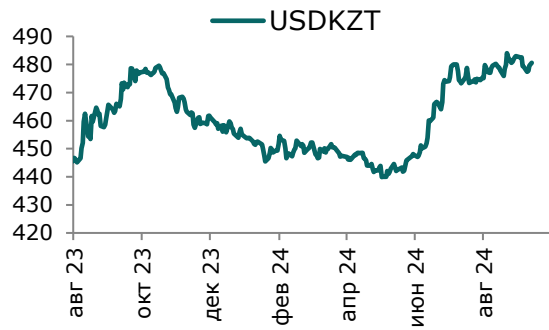
16 сентября 2024 г.





# Ежедневный обзор

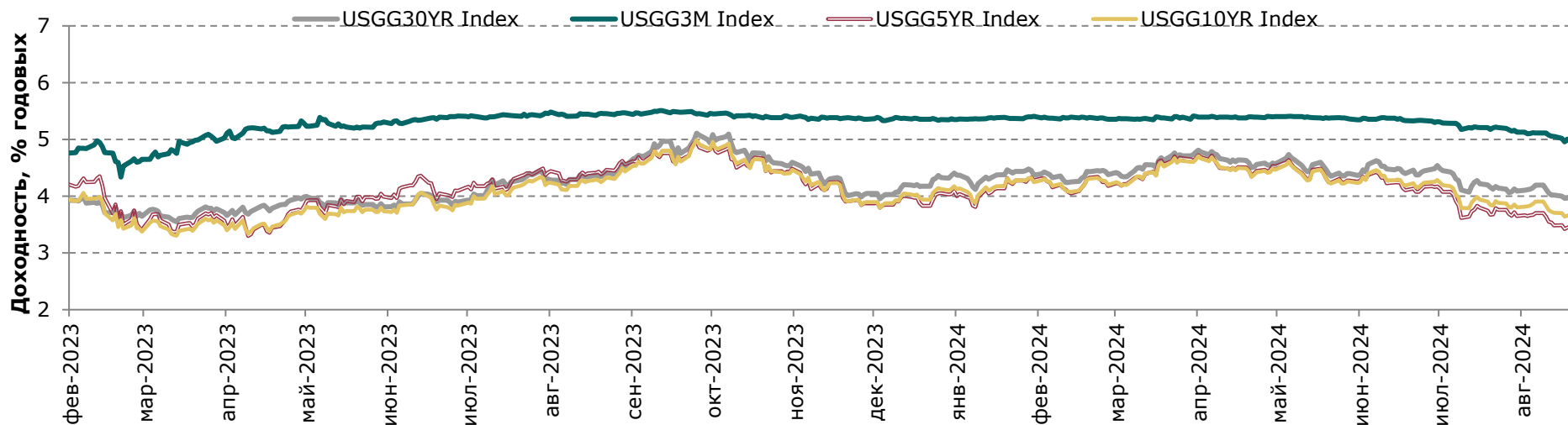
16 сентября 2024 г.



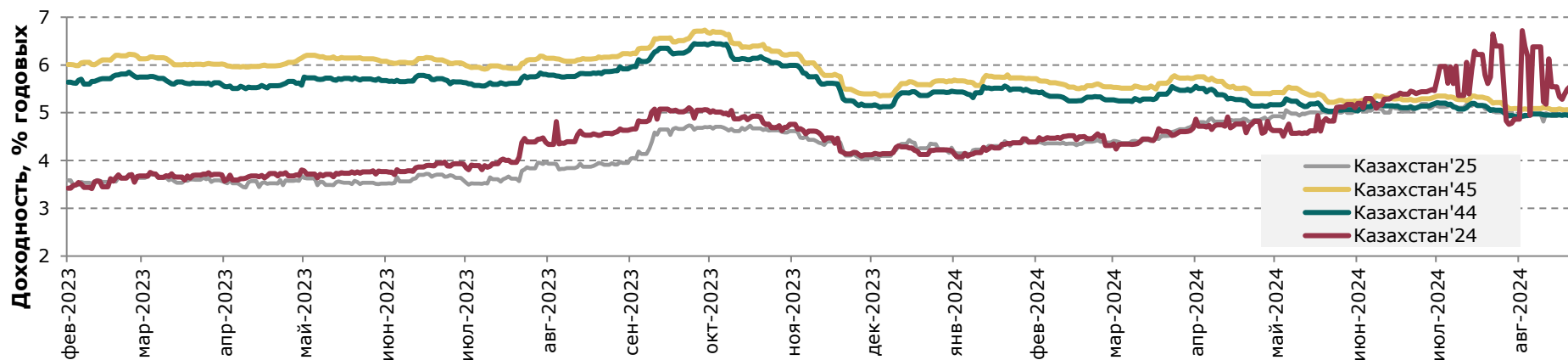
# Ежедневный обзор

16 сентября 2024 г.

## Доходность государственных ценных бумаг США



## Динамика доходности суверенных облигаций РК



# Ежедневный обзор

16 сентября 2024 г.

## Таблица 2. Информация по казахстанским еврооблигациям

Выпуск	Валюта	Купон	Цена		Доходность		Спред		Дата погашения	Объем бумаг в обращении, млн.	Дюрация
			Покупка	Продажа	Покупка	Продажа	Z-Sprд	G-Sprд			
<b>Республика Казахстан</b>											
KAZAKS 0.6 09/30/26	EUR	0.60	94.09	95.07	3.67	3.14	95.64	120.43	30.09.2026	500	1.95
KAZAKS 1 1/2 09/30/34	EUR	1.50	84.99	85.89	3.28	3.16	81.87	106.80	30.09.2034	650	8.88
KAZAKS 3 7/8 10/14/24	USD	3.88	99.58	100.04	9.63	3.33	152.83	147.25	14.10.2024	1500	0.07
KAZAKS 6 1/2 07/21/45	USD	6.50	118.10	118.99	5.08	5.02	176.29	101.23	21.07.2045	1500	12.05
KAZAKS 5 1/8 07/21/25	USD	5.13	99.89	100.39	5.25	4.63	92.13	77.32	21.07.2025	2500	0.81
KAZAKS 4 7/8 10/14/44	USD	4.88	98.90	99.76	4.96	4.89	162.78	88.42	14.10.2044	1000	12.42
KAZAKS 2 3/8 11/09/28	EUR	2.38	97.16	97.95	3.12	2.91	70.09	98.44	09.11.2028	525	3.80
<b>НК КазМунайГаз</b>											
KZOKZ 6 3/8 10/24/48	USD	6.38	97.93	98.77	6.55	6.48	325.03	249.53	24.10.2048	1500	11.83
KZOKZ 5 3/4 04/19/47	USD	5.75	90.99	91.88	6.52	6.44	320.53	245.04	19.04.2047	1250	11.77
KZOKZ 5 3/8 04/24/30	USD	5.38	99.31	100.03	5.52	5.37	230.21	199.61	24.04.2030	1250	4.68
KZOKZ 3 1/2 04/14/33	USD	3.50	85.41	86.23	5.67	5.54	243.18	202.02	14.04.2033	750	7.05
KZOKZ 4 3/4 04/19/27	USD	4.75	99.66	100.49	4.89	4.55	145.44	124.62	19.04.2027	248	2.36
<b>Самрук Казына</b>											
SAMRUK 2 10/28/26	USD	2.00	93.12	93.84	5.50	5.11	196.66	176.89	28.10.2026	500	2.01
<b>КазТрансГаз</b>											
KZTGKZ 4 3/8 09/26/27	USD	4.38	96.51	97.36	5.65	5.33	227.70	207.17	26.09.2027	706	2.73
<b>Банк Развития Казахстана</b>											
DBKAZ 5 3/4 05/12/25	USD	5.75	99.38	100.34	6.72	5.20	170.67	154.51	12.05.2025	336	0.62
DBKAZ 6 03/23/26	USD	6.00	99.67	101.37	6.23	5.05	210.15	187.92	23.03.2026	107	1.39
DBKAZ 2.95 05/06/31	USD	2.95	84.83	85.47	5.73	5.60	252.31	216.55	06.05.2031	255	5.78
<b>ТенгизШевройл</b>											
TENGIZ 4 08/15/26	USD	4.00	96.85	97.64	6.02	5.50	228.00	206.98	15.08.2026	1000	1.57
TENGIZ 3 1/4 08/15/30	USD	3.25	85.50	86.53	6.22	5.99	296.63	264.05	15.08.2030	750	5.20
TENGIZ 2 5/8 08/15/25	USD	2.63	97.00	97.73	6.06	5.21	168.70	155.93	15.08.2025	500	0.88

# Ежедневный обзор

16 сентября 2024 г.

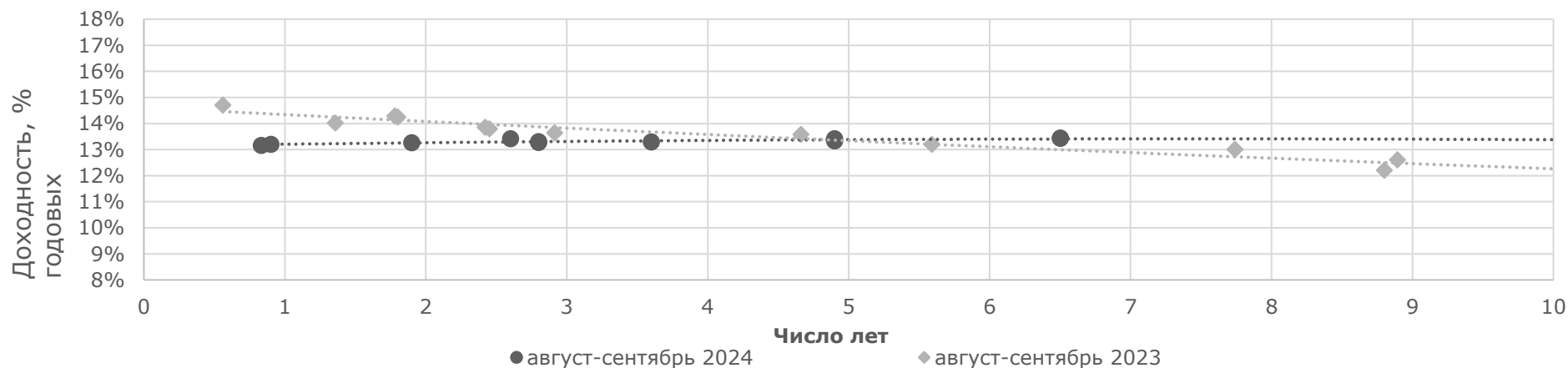
**Таблица 3. Информация по узбекским еврооблигациям**

Выпуск	Валюта	Купон	Цена		Доходность		Спред		Дата погашения	Объем бумаг в обращении, млн.	Дюрация
			Покупка	Продажа	Покупка	Продажа	Z-Sprd	G-Sprd			
<b>Республика Узбекистан</b>											
UZBEK 5.375 02/20/2029	USD	5.38%	95.07	95.96	6.68	6.44	342.03	315.89	20.02.2029	500	3.84
UZBEK 3.700 11/25/2030	USD	3.70%	84.65	85.50	6.78	6.59	355.14	321.66	25.11.2030	555	5.27
<b>НБ Республики Узбекистан</b>											
NBUZB 4.85 10/21/2025	USD	4.85%	97.54	98.22	7.22	6.56	300.46	284.22	21.10.2025	300	1.02
<b>Узпромстройбанк</b>											
SQBNZU 5.75 12/02/2024	USD	5.75%	99.32	100.04	8.94	5.47	231.50	228.67	02.12.2024	78	0.20
<b>Ипотека Банк</b>											
IPTBZU 5.5 11/19/2025	USD	5.50%	97.45	97.93	7.81	7.37	370.55	352.68	19.11.2025	300	1.09

**Таблица 4. Информация по прочим еврооблигациям**

Выпуск	Валюта	Купон	Цена		Доходность		Спред		Дата погашения	Объем бумаг в обращении, млн.	Дюрация
			Покупка	Продажа	Покупка	Продажа	Z-Sprd	OAS-Sprd			
SEASpan Corp	USD	5.50%	93.56	94.62	7.08	6.81	379.95	342.84	01.08.2029	750	4.15
CYDSA SAB DE CV	USD	6.25%	98.80	99.78	6.69	6.33	328.85	244.88	04.10.2027	181	2.66
EMPRESA ELECTRICA COCHRA	USD	5.50%	96.45	97.54	8.23	7.37	428.90	413.65	14.05.2027	196	1.28
IOCHPE-MAX/MAX WHEELS MX	USD	5.00%	93.55	94.50	7.04	6.73	370.36	344.62	07.05.2028	400	3.19
ADECOAGRO SA	USD	6.00%	99.28	100.07	6.27	5.93	289.75	191.38	21.09.2027	416	2.64
PT ADARO INDONESIA	USD	4.25%	99.48	99.80	8.49	5.87	216.05	239.56	31.10.2024	750	0.12

**Кривая доходности ГЦБ РК**



# Ежедневный обзор

16 сентября 2024 г.

Таблица 5. Последние размещения ГЦБ

Эмитент	Тикер	Доходность	Лет до погашения*	Дата размещения
<b>Ценные бумаги Министерства Финансов</b>				
Министерство Финансов	MUM096_0012	13.33%	4.9	03.сен.2024
Министерство Финансов	MUM084_0019	13.43%	6.5	03.сен.2024
Министерство Финансов	MKM012_0158	13.16%	0.8	03.сен.2024
Министерство Финансов	MUM096_0012	13.35%	4.9	27.август.2024
Министерство Финансов	MUM156_0005	13.30%	2.8	27.август.2024
Министерство Финансов	MUM180_0015	13.28%	12	27.август.2024
Министерство Финансов	MUM300_0001	13.17%	14.3	27.август.2024
Министерство Финансов	MUM084_0019	13.43%	6.5	26.август.2024
Министерство Финансов	MUM120_0017	13.41%	2.6	26.август.2024
Министерство Финансов	MUM120_0018	13.27%	2.8	20.август.2024
Министерство Финансов	MUM300_0002	13.16%	14.7	20.август.2024
Министерство Финансов	MUM192_0002	13.29%	3.6	13.август.2024
Министерство Финансов	MUM108_0012	13.26%	1.9	13.август.2024
Министерство Финансов	MUM096_0012	13.41%	4.9	06.август.2024
Министерство Финансов	MKM012_0158	13.20%	0.9	06.август.2024
Министерство Финансов	MUM084_0019	13.43%	6.5	26.август.2024
Министерство Финансов	MUM120_0017	13.41%	2.6	26.август.2024
Министерство Финансов	MUM300_0003	13.26%	15.4	23.июль.2024
Министерство Финансов	MUM072_0015	13.43%	5.5	23.июль.2024
Министерство Финансов	MUM108_0012	13.30%	1.9	23.июль.2024
Министерство Финансов	MUM168_0005	13.35%	10.5	23.июль.2024
Министерство Финансов	MUM240_0001	13.44%	7.6	23.июль.2024
Министерство Финансов	MUM192_0002	13.27%	3.7	23.июль.2024
Министерство Финансов	MKM012_0158	13.23%	1	16.июль.2024
Министерство Финансов	MUM108_0013	13.45%	4.6	16.июль.2024
Министерство Финансов	MUM156_0005	13.39%	2.9	16.июль.2024
Министерство Финансов	MUM084_0019	13.49%	6.5	16.июль.2024
Министерство Финансов	MUM180_0013	13.33%	8.6	16.июль.2024
Министерство Финансов	MUM180_0016	13.30%	12.4	16.июль.2024
Министерство Финансов	MUM108_0012	13.42%	2	09.июль.2024
Министерство Финансов	MUM072_0015	13.49%	5.6	09.июль.2024
Министерство Финансов	MUM156_0007	13.49%	9.5	09.июль.2024
Министерство Финансов	MUM240_0001	13.50%	7.8	09.июль.2024
Министерство Финансов	MUM192_0002	13.50%	3.7	09.июль.2024
Министерство Финансов	MUM156_0005	13.45%	2.9	02.июль.2024
Министерство Финансов	MKM012_0158	13.34%	1	02.июль.2024
Министерство Финансов	MUM108_0013	13.47%	4.7	02.июль.2024
Министерство Финансов	MUM084_0019	13.36%	6.5	02.июль.2024
Министерство Финансов	MOM048_0054	13.40%	2.2	25.июнь.2024
Министерство Финансов	MUM180_0016	13.49%	12.4	25.июнь.2024
Министерство Финансов	MUM072_0015	13.43%	5.6	25.июнь.2024
Министерство Финансов	MUM192_0002	13.43%	3.8	25.июнь.2024
Министерство Финансов	MUM168_0003	13.49%	7.7	25.июнь.2024
Министерство Финансов	MUM120_0017	13.40%	2.7	21.июнь.2024

# Ежедневный обзор

16 сентября 2024 г.

Министерство Финансов	MUM240_0002	13.40%	9.8	21.июнь.2024
Министерство Финансов	MUM012_0157	13.39%	0.8	21.июнь.2024
Министерство Финансов	MUM108_0014	13.36%	7.8	21.июнь.2024
Министерство Финансов	MUM084_0019	13.29%	6.7	18.июнь.2024
Министерство Финансов	MUM168_0005	13.33%	10.7	18.июнь.2024
Министерство Финансов	MUM108_0013	13.35%	4.8	18.июнь.2024
Министерство Финансов	MUM180_0006	13.34%	2.8	18.июнь.2024
Министерство Финансов	MUM180_0014	13.31%	8.8	18.июнь.2024
Министерство Финансов	MUM012_0157	13.20%	0.8	18.июнь.2024
Министерство Финансов	MUM240_0001	13.10%	7.9	11.июнь.2024
Министерство Финансов	MUM240_0002	13.13%	9.9	11.июнь.2024
Министерство Финансов	MUM192_0002	13.14%	3.8	11.июнь.2024
Министерство Финансов	MUM072_0015	13.11%	5.7	11.июнь.2024
Министерство Финансов	MUM048_0054	13.11%	2.3	11.июнь.2024
Министерство Финансов	MUM180_0014	12.98%	8.8	04.июнь.2024
Министерство Финансов	MUM120_0017	12.99%	2.7	04.июнь.2024
Министерство Финансов	MUM108_0013	12.95%	4.8	04.июнь.2024
Министерство Финансов	MUM084_0019	12.95%	6.6	04.июнь.2024
Министерство Финансов	MUM012_0157	13.00%	0.8	04.июнь.2024
Министерство Финансов	MUM084_0019	12.75%	6.6	30.май.2024
Министерство Финансов	MUM012_0157	12.90%	0.9	30.май.2024
Министерство Финансов	MUM180_0013	12.80%	8.7	30.май.2024
Министерство Финансов	MUM180_0006	12.94%	2.8	30.май.2024
Министерство Финансов	MUM168_0005	12.55%	10.6	28.май.2024
Министерство Финансов	MUM180_0016	12.54%	12.5	28.май.2024
Министерство Финансов	MUM192_0002	12.86%	3.8	28.май.2024
Министерство Финансов	MUM240_0001	12.90%	7.8	28.май.2024
Министерство Финансов	MUM180_0014	12.86%	8.8	28.май.2024
Министерство Финансов	MUM120_0017	12.64%	2.8	21.май.2024
Министерство Финансов	MUM012_0157	12.60%	0.9	21.май.2024
Министерство Финансов	MUM084_0019	12.66%	6.7	21.май.2024
Министерство Финансов	MUM240_0002	12.68%	9.8	21.май.2024
Министерство Финансов	MUM108_0013	12.61%	4.8	21.май.2024
Министерство Финансов	MUM072_0015	12.55%	5.8	14.май.2024
Министерство Финансов	MUM168_0003	12.56%	7.9	14.май.2024
Министерство Финансов	MUM192_0002	12.52%	3.9	14.май.2024
Министерство Финансов	MUM240_0002	12.57%	10	14.май.2024
Министерство Финансов	MUM180_0006	12.37%	2.9	06.май.2024
Министерство Финансов	MUM180_0014	12.15%	9	06.май.2024
Министерство Финансов	MUM084_0019	12.27%	6.8	06.май.2024
Министерство Финансов	MUM108_0013	12.30%	4.9	06.май.2024
Министерство Финансов	MUM012_0157	12.22%	0.9	06.май.2024
Министерство Финансов	MUM108_0012	11.97%	2.1	30.апр.2024
Министерство Финансов	MUM072_0015	12.12%	5.8	30.апр.2024
Министерство Финансов	MUM156_0007	12.15%	9.8	30.апр.2024
Министерство Финансов	MUM168_0003	12.15%	7.9	30.апр.2024
Министерство Финансов	MUM084_0019	12.10%	6.7	26.апр.2024
Министерство Финансов	MUM180_0006	12.00%	2.9	26.апр.2024

# Ежедневный обзор

16 сентября 2024 г.

Министерство Финансов	MKM012_0157	11.70%	0.9	26.апр.2024
Министерство Финансов	MUM108_0013	12.11%	4.9	26.апр.2024
Министерство Финансов	MUM180_0014	12.15%	8.9	26.апр.2024
Министерство Финансов	MUM096_0011	12.11%	4.4	23.апр.2024
Министерство Финансов	MUM168_0005	12.15%	10.7	23.апр.2024
Министерство Финансов	MUM084_0019	12.09%	6.7	23.апр.2024
Министерство Финансов	MUM168_0003	12.15%	7.9	23.апр.2024
Министерство Финансов	MUM072_0015	11.96%	5.8	16.апр.2024
Министерство Финансов	MUM168_0005	12.15%	10.7	16.апр.2024
Министерство Финансов	MUM300_0003	12.15%	15.6	16.апр.2024
Министерство Финансов	MUM096_0011	11.45%	4.5	16.апр.2024
Министерство Финансов	MUM180_0013	12.08%	8.8	16.апр.2024
Министерство Финансов	MUM108_0012	11.83%	2.2	16.апр.2024
Министерство Финансов	MKM012_0157	11.71%	1	09.апр.2024
Министерство Финансов	MUM096_0012	11.85%	5.2	09.апр.2024
Министерство Финансов	MUM300_0002	12.15%	15.1	09.апр.2024
Министерство Финансов	MUM156_0007	12.15%	9.7	09.апр.2024
Министерство Финансов	MUM120_0019	11.99%	6.8	09.апр.2024
Министерство Финансов	MUM072_0015	11.96%	5.8	02.апр.2024
Министерство Финансов	MUM180_0006	11.38%	2.9	02.апр.2024
Министерство Финансов	MUM156_0007	12.15%	9.7	02.апр.2024
Министерство Финансов	MUM156_0007	12.15%	9.9	26.мар.2024
Министерство Финансов	MUM084_0019	12.00%	6.9	26.мар.2024
Министерство Финансов	MUM108_0012	11.40%	2.3	26.мар.2024
Министерство Финансов	MUM168_0005	12.15%	11	26.мар.2024
Министерство Финансов	MKM012_0156	11.74%	0.8	19.мар.2024
Министерство Финансов	MUM120_0017	11.44%	2.9	19.мар.2024
Министерство Финансов	MUM180_0016	12.15%	12.7	19.мар.2024
Министерство Финансов	MUM120_0019	11.94%	6.7	19.мар.2024
Министерство Финансов	MOM048_0052	11.51%	1.8	12.мар.2024
Министерство Финансов	MUM156_0007	12.15%	9.8	12.мар.2024
Министерство Финансов	MUM168_0005	12.15%	10.8	12.мар.2024
Министерство Финансов	MUM072_0015	11.97%	5.9	12.мар.2024
Министерство Финансов	MKM012_0156	11.90%	0.8	5.мар.2024
Министерство Финансов	MUM132_0007	12.00%	8.3	5.мар.2024
Министерство Финансов	MUM192_0003	11.41%	4.5	5.мар.2024
Министерство Финансов	MUM132_0007	12.00%	8.4	27.фев.2024
Министерство Финансов	MUM084_0019	11.90%	6.9	27.фев.2024
Министерство Финансов	MUM156_0007	12.15%	9.8	27.фев.2024
Министерство Финансов	MUM192_0003	11.50%	4.5	20.фев.2024
Министерство Финансов	MUM156_0007	12.14%	9.8	20.фев.2024
Министерство Финансов	MUM084_0019	11.90%	6.9	20.фев.2024
Министерство Финансов	MUM180_0016	12.15%	12.8	13.фев.2024
Министерство Финансов	MUM120_0018	11.51%	3.3	13.фев.2024
Министерство Финансов	MUM132_0007	12.15%	8.3	13.фев.2024
Министерство Финансов	MUM096_0012	12.00%	5.4	13.фев.2024
Министерство Финансов	MUM300_0002	12.15%	15.3	6.фев.2024
Министерство Финансов	MOM048_0052	11.97%	1.9	6.фев.2024

# Ежедневный обзор

16 сентября 2024 г.

Министерство Финансов	MUM180_0016	12.15%	12.8	6.фев.2024
Министерство Финансов	MUM009_0019	12.95%	0.7	29.январ.2024
Министерство Финансов	MUM009_0019	12.96%	0.8	23.январ.2024
Министерство Финансов	MUM180_0015	12.15%	12.6	23.январ.2024
Министерство Финансов	MOM048_0052	12.00%	2	23.январ.2024
Министерство Финансов	MUM192_0003	12.30%	4.7	23.январ.2024
Министерство Финансов	MUM120_0018	12.74%	3.42	16.январ.2024
Министерство Финансов	MUM012_0156	13.10%	0.97	16.январ.2024
Министерство Финансов	MUM180_0011	12.54%	5.49	16.январ.2024
Министерство Финансов	MUM180_0015	12.12%	12.43	16.январ.2024
Министерство Финансов	MUM144_0009	12.15%	9.49	9.январ.2024
Министерство Финансов	MUM096_0014	12.69%	7.24	9.январ.2024
Министерство Финансов	MUM012_0156	13.34%	0.99	9.январ.2024
Министерство Финансов	MUM120_0018	12.87%	3.43	9.январ.2024
Министерство Финансов	MUM180_0011	12.69%	5.52	9.январ.2024
Министерство Финансов	MUM096_0014	12.81%	7.25	4.январ.2024
Министерство Финансов	MUM144_0009	12.15%	9.5	4.январ.2024
Министерство Финансов	MUM300_0001	12.49%	14.7	4.январ.2024
Министерство Финансов	MUM192_0003	12.87%	4.64	4.январ.2024
Министерство Финансов	MUM132_0007	12.45%	8.64	20.декаб.2023
Министерство Финансов	MUM096_0011	13.00%	4.93	20.декаб.2023
Министерство Финансов	MOM060_0052	13.00%	2.64	13.декаб.2023
Министерство Финансов	MUM096_0013	13.00%	6.23	6.декаб.2023
Министерство Финансов	MOM024_0088	13.75%	1.42	6.декаб.2023
Министерство Финансов	MOM060_0054	13.10%	4.01	29.нояб.23
Министерство Финансов	MUM156_0007	12.15%	10.2	22.нояб.23
Министерство Финансов	MUM096_0011	13.19%	5.1	15.нояб.23
Министерство Финансов	MUM216_0001	11.70%	13.17	15.нояб.23
Министерство Финансов	MUM144_0009	12.25%	10.75	8.нояб.23
Министерство Финансов	MUM096_0014	12.65%	7.52	1.нояб.23
Министерство Финансов	MOM036_0091	14.00%	1.31	24.окт.23
Министерство Финансов	MUM192_0003	13.29%	4.91	24.окт.23
Министерство Финансов	MUM168_0005	12.04%	11.43	18.окт.23
Министерство Финансов	MUM096_0012	13.05%	5.82	18.окт.23
Министерство Финансов	MOM036_0091	14.00%	1.34	11.окт.23
Министерство Финансов	MUM132_0007	12.50%	8.83	11.окт.23
Министерство Финансов	MUM108_0012	13.60%	2.73	4.окт.23
Министерство Финансов	MUM096_0012	13.09%	5.81	27.сен.23
Министерство Финансов	MOM060_0052	13.64%	5.82	27.сен.23
Министерство Финансов	MUM012_0154	14.60%	2.93	20.сен.23
Министерство Финансов	MUM216_0001	11.70%	0.54	20.сен.23
Министерство Финансов	MUM096_0014	12.80%	12.9	20.сен.23
Министерство Финансов	MUM156_0007	12.05%	7.61	13.сен.23
Министерство Финансов	MUM012_0154	14.55%	10.43	13.сен.23
Министерство Финансов	MOM060_0052	13.64%	2.92	6.сен.23
Министерство Финансов	MUM132_0007	12.60%	8.93	6.сен.23
Министерство Финансов	MOM024_0087	14.02%	1.4	6.сен.23
Министерство Финансов	MUM012_0154	14.70%	0.56	23.авг.23



# Ежедневный обзор

16 сентября 2024 г.

Министерство Финансов	MOM048_0052	13.85%	2.42	23.авг.23
Министерство Финансов	MUM216_0001	11.70%	12.95	23.авг.23
Министерство Финансов	MUM120_0016	14.28%	1.78	16.авг.23
Министерство Финансов	MUM084_0018	13.58%	4.66	16.авг.23
Министерство Финансов	MUM096_0014	13.00%	7.74	16.авг.23
Министерство Финансов	MUM156_0007	12.16%	10.52	16.авг.23
Министерство Финансов	MOM048_0052	13.79%	2.45	09.авг.23
Министерство Финансов	MUM120_0016	14.24%	1.8	09.авг.23
Министерство Финансов	MUM072_0014	13.20%	5.59	02.авг.23

Источник: KASE. \*лет до погашения с момента размещения

# Ежедневный обзор

16 сентября 2024 г.

**Таблица 6. Доля владения нот НБК нерезидентами, млрд тенге**

Дата	Доля владения нот НБК нерезидентами					Изменение (нерезиденты)
	Резиденты	Нерезиденты	Всего в обращении	Резиденты	Нерезиденты	
13.09.2024	449.16	56.18	505.35	88.88	11.12	1.96
06.09.2024	451.18	54.22	505.35	89.27	10.73	0
29.08.2024	451.13	54.22	505.35	89.27	10.73	0.53
23.08.2024	450.60	54.75	505.35	89.17	10.83	-24.38
16.08.2024	475.01	30.37	505.38	93.99	6.01	4.14
09.08.2024	470.87	34.51	505.38	93.17	6.83	10.74
02.08.2024	460.13	45.25	505.38	91.05	8.95	6.25
26.07.2024	453.88	51.50	505.38	89.81	10.19	-51.5
19.07.2024	404.99	0.00	404.99	100%	0.00%	8.29
12.07.2024	396.71	8.29	404.99	97.95	2.05	11.75
05.07.2024	384.96	20.04	404.99	95.05%	4.95%	0.76
28.06.2024	384.19	20.80	404.99	94.86%	5.14%	-6.8
21.06.2024	415.32	14.00	429.32	96.74%	3.26%	8.9
14.06.2024	406.42	22.90	429.32	94.7%	5.3%	21.12
07.06.2024	385.30	44.02	429.32	89.8%	10.2%	-23.21
31.05.2024	408.51	20.81	429.32	95.2%	4.85%	-14.97
24.05.2024	402.13	5.84	407.97	98.6%	1.4%	46.7
17.05.2024	355.43	52.54	407.97	87.1%	12.9%	0
10.05.2024	355.42	52.56	407.97	87.1%	12.9%	-51.89
04.05.2024	407.31	0.66	407.97	99.8%	0.2%	-85.6
26.04.2024	492.86	12.36	505.23	97.6%	2.4%	93.3
19.04.2024	399.31	105.66	505.23	79.0%	20.1%	0
12.04.2024	399.31	105.92	505.23	79.0%	20.1%	89.3
05.04.2024	488.60	16.62	505.23	96.7%	3.3%	53.0
29.03.2024	435.48	69.62	505.09	86.2%	13.8%	0
20.03.2024	435.48	69.62	505.09	86.2%	13.8%	0
15.03.2024	435.48	69.62	505.09	86.2%	13.8%	0
07.03.2024	435.48	69.62	505.09	86.2%	13.8%	18.1
01.03.2024	756.86	51.49	808.35	93.6%	6.4%	-62.2
23.02.2024	694.70	113.65	808.35	85.9%	14.1%	10.0
16.02.2024	704.92	103.43	808.35	87.2%	12.8%	36.0
02.02.2024	961.00	50.00	1 011.00	95.0%	5.0%	-2.0
26.01.2024	958.99	52.01	1 011.00	94.9%	5.1%	0.6
19.01.2024	959.54	51.45	1 011.00	94.9%	5.1%	1.45
12.01.2024	961.00	50.00	1 011.00	95.1%	4.9%	39.6
05.01.2024	1 199.90	10.44	1 210.35	99.1%	0.9%	0
29.12.2023	1 199.90	10.44	1 210.35	99.1%	0.9%	0
22.12.2023	1 405.92	10.44	1 416.36	99.3%	0.7%	-20.0
15.12.2023	1 403.92	12.44	1 416.36	99.1%	0.9%	14.3
08.12.2023	1 577.81	41.26	1 619.06	97.5%	2.6%	10.0
24.11.2023	1 891.79	31.26	1 923.04	98.4%	1.6%	-10.4
17.11.2023	1 881.35	41.69	1 923.04	97.8%	2.2%	-0.3
03.11.2023	2 084.03	41.54	2 125.57	98.0%	2.8%	-26.4

Источник: Национальный Банк РК

**АО «Halyk Finance»**

**Департамент торговых идей**

**E-mail**

[dti@halykfinance.kz](mailto:dti@halykfinance.kz)

**Департамент продаж**

**E-mail**

[sales@halykfinance.kz](mailto:sales@halykfinance.kz)

**Адрес:**

Halyk Finance  
пр. Абая, 109 «В», 5 этаж  
A05A1B4, Алматы, Республика Казахстан  
Тел. +7 727 339 43 77  
[www.halykfinance.kz](http://www.halykfinance.kz)

**Bloomberg**

HLFN

**Refinitiv**

Halyk Finance

**Factset**

Halyk Finance

**Capital IQ**

Halyk Finance

#### **Заявление об ограничении ответственности**

Настоящая публикация носит исключительно информационный характер и не является предложением или попыткой со стороны АО «Halyk Finance» купить, продать или вступить в иную сделку в отношении каких-либо ценных бумаг и иных финансовых инструментов, на которые в настоящей публикации может содержаться ссылка. Предоставить какие-либо инвестиционные рекомендации или услуги. Указанные предложения могут быть направлены исключительно в соответствии с требованиями применимого законодательства. Настоящая публикация основана на информации, которую мы считаем надежной, однако мы не утверждаем, что все приведенные сведения абсолютно точны. При этом, отмечаем, что прошлая доходность не является показателем доходности инвестиций в будущем. Мы не несем ответственности за использование клиентами информации, содержащейся в настоящей публикации, а также за сделки и операции с ценными бумагами и иными финансовыми инструментами, упоминающимися в ней. Мы не берем на себя обязательство регулярно обновлять информацию, которая содержится в настоящей публикации или исправлять возможные неточности. HF, его аффилированные и должностные лица, партнеры и сотрудники, в том числе лица, участвующие в подготовке и выпуске этого материала, оставляют за собой право участвовать в сделках в отношении упоминающихся в настоящей публикации ценных бумаг и иных финансовых инструментов. Также отмечаем, что на ценные бумаги и иные финансовые инструменты, рассматриваемые в настоящей публикации и номинированные в иностранной валюте, могут оказывать влияние обменные курсы валют. Изменение обменных курсов валют может вызвать снижение стоимости инвестиций в указанные активы. Следует иметь в виду, что инвестирование в Американские депозитарные расписки также подвержено риску изменения обменного курса валют, а инвестирование в казахстанские ценные бумаги и иные финансовые инструменты имеет значительный риск. В указанной связи, инвесторы до принятия решения об участии в сделках с ценными бумагами и иными финансовыми инструментами, рассматриваемыми в настоящей публикации, должны проводить собственное исследование относительно надежности эмитентов данных ценных бумаг и иных финансовых инструментов.

Настоящая информация не предназначена для публичного распространения и не может быть воспроизведена, передана или опубликована, целиком или по частям, без предварительного письменного разрешения АО «Halyk Finance».