



# Ежедневный обзор

Рынок продолжил рост

# Ежедневный обзор

13 сентября 2024 г.

## Коротко на текущий момент:

- Рынок продолжил рост;
- WBD вырос на фоне соглашения о дистрибуции с Charter;
- Moderna планирует сократить свои расходы на НИОКР;
- Moody's повысило рейтинги «Самрук-Казына», «КазМунайГаз», «Казатомпром» и KEGOC;
- Правительство Казахстана намерено вновь запросить целевой трансферт из Нацфонда на 2024 г.

## Валютный рынок:

- Индекс доллара США (DXY), показывающий отношение курса доллара к корзине из шести мировых валют упал на 0.3% до уровня в 101.4 п.;
- Курс USD/KZT ослаб на 0.1% до уровня 479.6.

## Нефть демонстрирует первый недельный рост за месяц на фоне шторма и риска

В четверг стоимость нефти марки Brent выросла на 1.9% до уровня \$72.0 за баррель, в то время как нефть марки WTI опустилась ниже \$70 за баррель. Шторм, ослабевший по сравнению с прежней силой урагана, привел к значительной остановке добычи в Мексиканском заливе. На мировых рынках акции росли на фоне снижения курса доллара, что способствовало росту цен на сырьевые товары, включая нефть.

Согласно ежемесячному отчету IEA, рост мирового потребления в 1П2024 г. был самым низким со времен пандемии, так как экономика Китая ослабла. Спрос в Китае сократился в июле четвертый месяц подряд, а потребление топлива в других странах «в лучшем случае вялое». Прогноз на следующий год представляется еще более слабым, поскольку в каждом квартале будет наблюдаться профицит, даже если ОПЕК+ откажется от планов по постепенному восстановлению остановленных поставок, добавляется в докладе IEA.

## Фондовые индексы

Индексы	Регион	Посл. знач.	Изменение	
			За день	С начала года
<b>Americas</b>				
<b>S&amp;P 500</b>	США	5 595.8	0.75%	16.98%
<b>Dow Jones</b>	США	41 096.8	0.58%	8.98%
<b>NASDAQ</b>	США	17 569.7	1.00%	16.39%
<b>EMEA</b>				
<b>Euro Stoxx 50</b>	Еврозона	4 814.1	1.06%	6.64%
<b>FTSE 100</b>	Великобритания	8 241.0	0.57%	6.71%
<b>CAC 40</b>	Франция	7 435.1	0.52%	-1.33%
<b>DAX</b>	Германия	18 518.4	1.03%	10.88%
<b>IBEX 35</b>	Испания	11 400.2	1.08%	13.03%
<b>FTSE MIB</b>	Италия	33 453.8	0.84%	10.30%
<b>Asia/Pacific</b>				
<b>Nikkei 225</b>	Япония	36 833.3	3.41%	9.82%
<b>Hang Seng</b>	Гонконг	17 240.4	0.77%	1.16%
<b>Shanghai</b>	Китай	2 717.1	-0.17%	-8.04%
<b>Sensex</b>	Индия	81 523.2	-0.49%	12.58%
<b>Singapore</b>	Сингапур	3 556.5	0.72%	10.64%
<b>Emerging markets</b>				
<b>Bovespa</b>	Бразилия	134 029.4	-0.48%	-0.12%
<b>RTSI\$</b>	Россия	1 151.9	-0.20%	5.59%
<b>NIFTY 50</b>	Индия	25 388.9	1.89%	16.58%
<b>Borsa Index</b>	Турция	9 521.0	1.08%	28.73%
<b>KASE</b>	Казахстан	5 166.8	-0.26%	24.18%

## Товарный рынок

	Знач.	Изменение			
		1D	1W	1M	YTD
<b>Brent</b>	72.0	1.9%	-1.0%	-9.8%	-6.6%
<b>Медь</b>	9 090.50	1.4%	1.4%	2.9%	6.2%
<b>Цинк</b>	2 856	3.1%	4.3%	6.2%	7.4%
<b>Золото</b>	2 557.9	1.8%	1.6%	4.5%	24.0%
<b>Серебро</b>	29.9	4.2%	3.7%	8.4%	25.6%
<b>Природный газ</b>	2.4	3.8%	4.6%	9.7%	-6.2%
<b>Алюминий</b>	2 416	1.9%	1.6%	3.6%	1.3%

# Ежедневный обзор

13 сентября 2024 г.

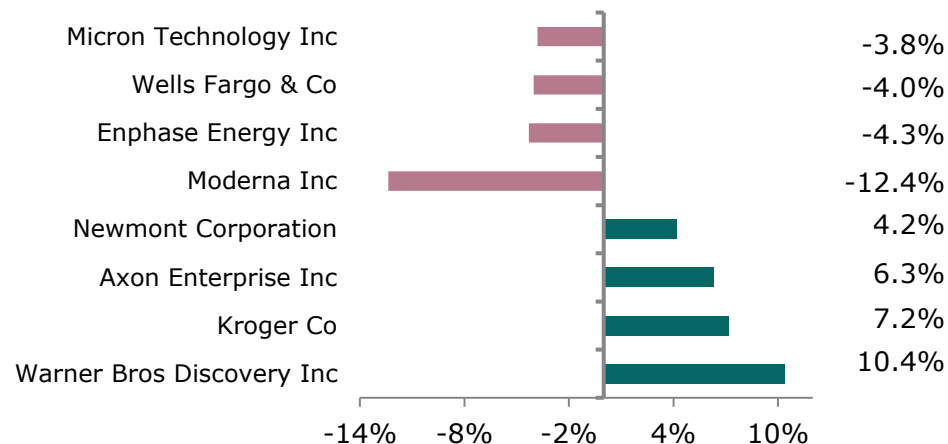
## » Рынок продолжил рост

Рынок акций США сохранил позитивный настрой. По итогам торгов в четверг, основные американские индексы вновь завершили торги на дневных максимумах и выросли на 0.6-1.0%. Индекс S&P 500 (+0.75%) закрылся у границ 5 600 пунктов, а в его составе все 11 секторов закрылись в положительной области. Признаки дальнейшего замедления инфляции оказали поддержку рынку и вместе с комментариями бывшего главы ФРБ Нью-Йорка Билла Дадли (Bill Dudley) заметно увеличили вероятность снижения ставки сразу на 50 б.п. на сентябрьской встрече ФРС США (17-18 сентября). До открытия торгов стало известно, что темпы роста инфляции производителей (PPI) в августе замедлились с 2.1% г/г до 1.7% г/г и оказались на уровне ожиданий аналитиков. Примечательно, что июльский показатель был пересмотрен в меньшую сторону с 2.2% г/г до 2.1% г/г. В месячном исчислении индекс цен производителей вырос на 0.3% и оказался немногим выше прогноза рынка в 0.2%. Между тем в понедельник бывший глава ФРБ Нью-Йорка Билл Дадли (Bill Dudley) призвал ФРС США снизить ставку в сентябре сразу на 50 б.п. По его мнению, текущий уровень ставок в настоящий момент на 150-200 б.п. выше так называемой нейтральной ставки для экономики США. В настоящий момент, вероятность снижения ставки на 50 б.п. на сентябрьском заседании выросла до 47% с 14% днем ранее.

## » WBD вырос на фоне соглашения о дистрибуции с Charter

Медиа компания Warner Bros Discovery показала рост на 10.4%, которая была обусловлена досрочным возобновлением дистрибьюторского соглашения с Charter Communications, что стало стимулом для роста. Новый многолетний договор увеличит общую плату, которую Charter, дистрибьютор платного телевидения в США, платит за трансляцию каналов Warner Discovery, сообщили обе компании в четверг. Большая часть из 13.3 млн видеоабонентов Charter будет получать потоковые сервисы Max и Discovery+ бесплатно в рамках своих услуг.

## Лидеры и аутсайдеры индекса S&P 500



## Долговой рынок

	Валюта	YTM	YTM на			
			1D	1W	1M	YTD
<b>US Treasuries (10YR)</b>	US\$	3.67%	3.65%	3.71%	3.84%	4.03%
<b>US Treasuries (30YR)</b>	US\$	3.99%	3.97%	4.02%	4.16%	3.93%
<b>UK Gilts (30YR)</b>	GBP	3.78%	3.76%	3.92%	3.95%	4.49%
<b>Germany (10YR)</b>	EUR	2.15%	2.11%	2.21%	2.23%	2.48%
<b>Kazakhstan (3YR)</b>	US\$	4.81%	4.84%	4.82%	4.98%	3.49%

## Валютный рынок

	Знач.	Изменение			
		1D	1W	1M	YTD
<b>DXY</b>	101.4	-0.3%	0.3%	-1.7%	-1.9%
<b>USD/KZT</b>	479.6	0.1%	-1.0%	-0.4%	7.2%
<b>USD/RUB</b>	89.2	-2.6%	1.1%	-0.7%	-2.1%
<b>EUR/USD</b>	1.1	0.6%	-0.3%	0.6%	2.0%
<b>GBP/USD</b>	1.3	0.6%	-0.4%	2.3%	3.3%
<b>USD/JPY</b>	141.8	-0.4%	-1.1%	-3.7%	-2.0%

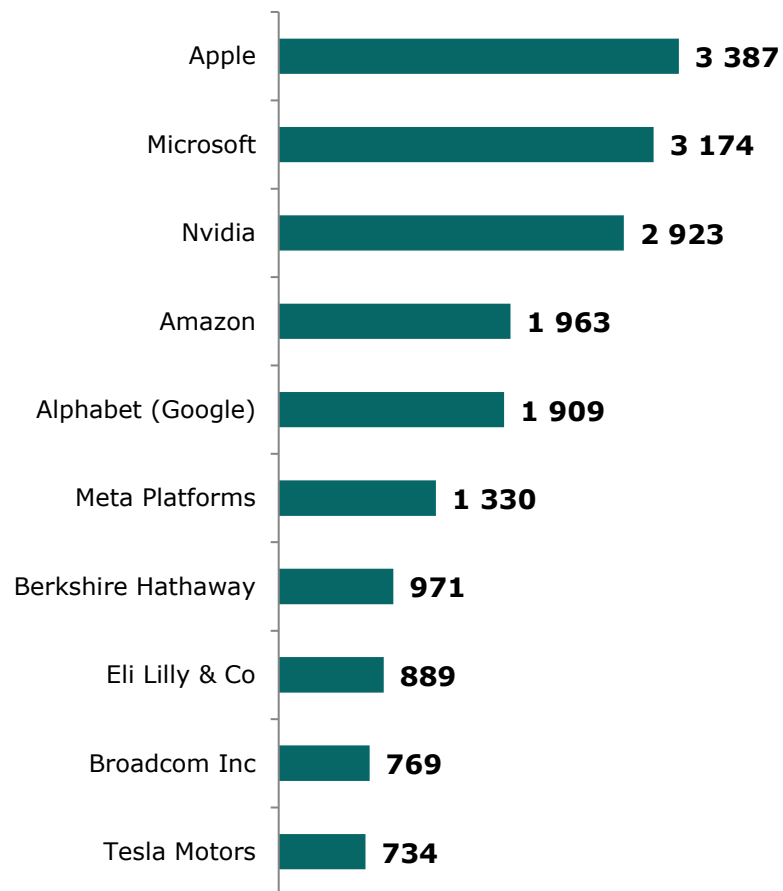
## >> Moderna планирует сократить свои расходы на НИОКР

Moderna Inc (MRNA) – глобальная биотехнологическая компания, опубликовала в пресс-релизе свои планы о сокращении своих расходов на НИОКР на 2027 г. Компания заявила, что планирует сократить расходы на исследования и разработки на 20% начиная с 2025 года, приостановив ряд программ по разработке лекарств и прекратив другие. Теперь компания планирует потратить на исследования и разработки в период с 2025 по 2028 год в общей сложности \$16 млрд, тогда как ранее прогнозировалось \$20 млрд. Акции компании снизились на 12.4% в ходе основной торговой сессии. В пресс релизе компания так же подметила, что планирует сфокусироваться на одобрении 10 ключевых продуктов в течение следующих 4 лет. «Менеджмент компании верит, что Moderna имеет достаточно денежных средств для финансирования своих планов на выход в безубыточность без привлечения дополнительного капитала. Однако маловероятно, что инвесторы поверят в это до тех пор, пока компания не оправдает свои ожидания» – говорит аналитик Jefferies Майкал Йи.

# Ежедневный обзор

13 сентября 2024 г.

Рыночная капитализация 10 крупнейших публичных компаний США, млрд \$



## Динамика изменения индекса S&P 500

	Изменение		Количество эмитентов	Вес. (%)
	в %	в пунктах		
<b>S&amp;P 500</b>	<b>0.8%</b>	<b>41.7</b>	<b>503</b>	<b>100%</b>
Information Technology	0.8%	14.2	67	31.1%
Financials	0.1%	0.9	71	13.0%
Health Care	0.3%	2.1	63	12.2%
Consumer Discretionary	1.2%	6.4	52	10.0%
Communications Services	2.0%	9.6	22	8.7%
Industrials	0.7%	3.4	78	8.4%
Consumer Staples	0.6%	1.9	38	6.1%
Energy	0.9%	1.7	22	3.3%
Utilities	0.2%	0.2	31	2.5%
Real Estate	0.1%	0.2	31	2.5%
Materials	0.9%	1.1	28	2.2%

## Ставки Libor

Libor (USD)	Знач.	Значение на дату			
		1D	1W	1M	YTD
<b>LIBOR1M</b>	5.21%	0.00%	-0.01%	-0.04%	5.26%
<b>LIBOR3M</b>	5.19%	5.21%	5.26%	5.37%	5.54%
<b>LIBOR6M</b>	4.98%	5.01%	5.11%	5.23%	5.81%
<b>LIBOR12M</b>	6.04%	5.96%	5.93%	5.72%	5.96%

# Ежедневный обзор

13 сентября 2024 г.

- **Moody's повысило рейтинги «Самрук-Казына», «КазМунайГаз», «Казатомпром» и KEGOC**

Международное рейтинговое агентство Moody's Ratings (Moody's) повысило долгосрочные рейтинги эмитента с Baa2 до Baa1 для АО «Фонд национального благосостояния Казахстана «Самрук-Казына», АО «НК «КазМунайГаз» (КМГ), АО «Казатомпром» и KEGOC.

Также агентство повысило приоритетные необеспеченные рейтинги КМГ с Baa2 до Baa1; приоритетный необеспеченный рейтинг по среднесрочной программе облигаций КМГ – с (P)Baa2 до (P)Baa1; приоритетный необеспеченный рейтинг по среднесрочной программе облигаций KazMunaiGaz Finance Sub B.V. – с (P)Baa2 до (P)Baa1.

Прогноз по всем четырем компаниям изменен с позитивного на стабильный.

Одновременно, аналитики Moody's подтвердили базовую кредитную оценку (baseline credit assessment, BCA) «Казатомпром» и KEGOC на уровне baa3 и BCA КазМунайГаз на уровне ba1. Также подтвержден долгосрочный рейтинг эмитента по национальной шкале Aaa.kz.

«Сегодняшние рейтинговые действия соответствуют суверенному рейтинговому действию в отношении правительства Казахстана, которое состоялось 9 сентября 2024 г., когда мы повысили долгосрочные рейтинги эмитента правительства Казахстана и рейтинги приоритетного необеспеченного долга с Baa2 до Baa1 и изменили прогноз с позитивного на стабильный», – поясняется в отчете рейтингового агентства.

Источник: Интерфакс

- **Правительство Казахстана намерено вновь запросить целевой трансферт из Нацфонда на 2024 г.**

Неисполнение по доходам в республиканский бюджет 2024 года на данный момент составляет около Т3 трлн, в этой связи правительство намерено увеличить целевой трансферт из Нацфонда на текущий год, сообщил вице-министр национальной экономики Казахстана Азамат Амрин.

«Что сейчас у нас происходит? Вы видите, что цены на металлы – медь, алюминий, цинк – снижаются, идет снижение цен на нефть. Естественно, все доходы республиканского бюджета зависят от этого. Идет снижение и, чтобы посчитать, сколько нам не хватает до конца года, сколько мы соберем налогов, ожидаемые поступления – вот эта разница и будет тот целевой трансферт, который дополнительно будет взят из Нацфонда», – сказал Амрин журналистам в кулуарах парламента в четверг. По его данным, в настоящее время неисполнение по доходам республиканского бюджета на 2024 год составляет около Т3 трлн.

«Минфин считает сейчас сколько они ожидают до конца года (поступлений - ИФ-К) и, исходя из этой цифры, мы будем планировать, и четко будет определена цифра дополнительного целевого трансферта из Нацфонда», – отметил он. По словам вице-министра, окончательная сумма дополнительного целевого трансферта будет определена до конца сентября. Он напомнил, что на текущий год ранее был утвержден гарантированный трансферт из Нацфонда – Т2 трлн, целевой – Т1.6 трлн. Бюджет страны был сверстан на 2024 г. с дефицитом в 2.6% к ВВП или Т3.5 трлн.

Источник: Интерфакс

# Ежедневный обзор

13 сентября 2024 г.

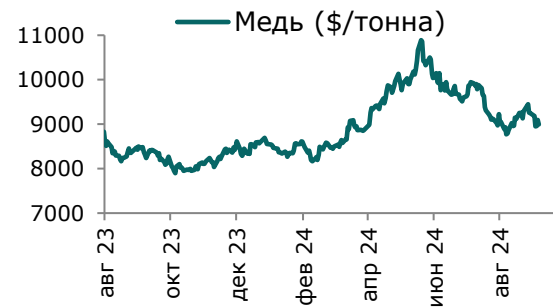
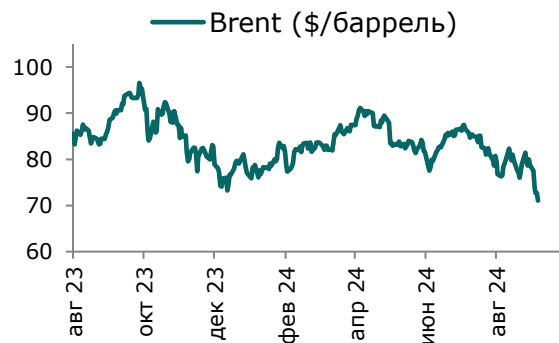
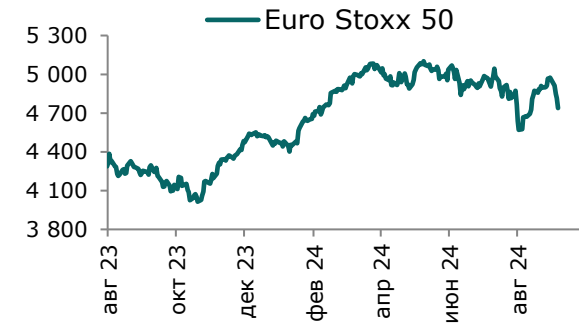
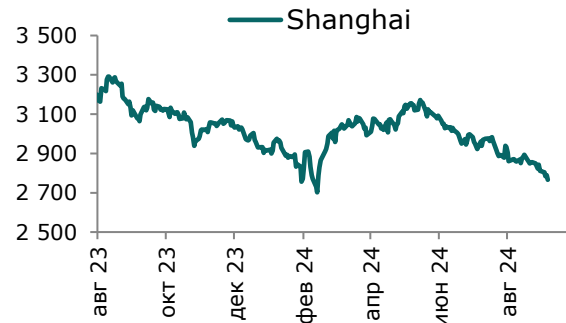
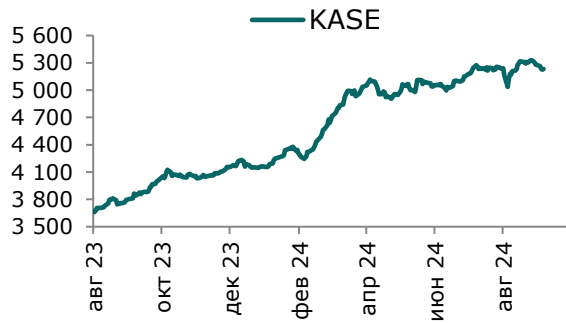
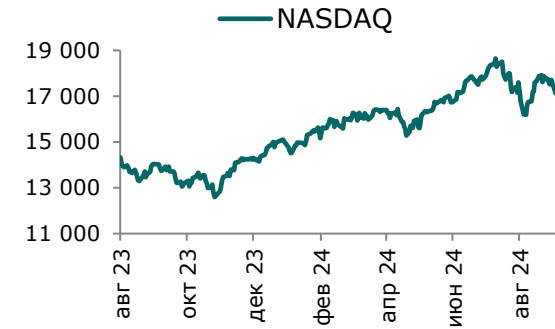
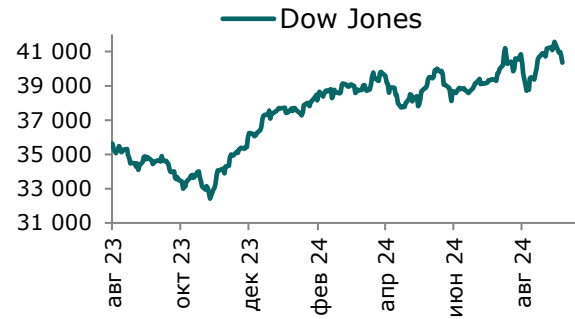
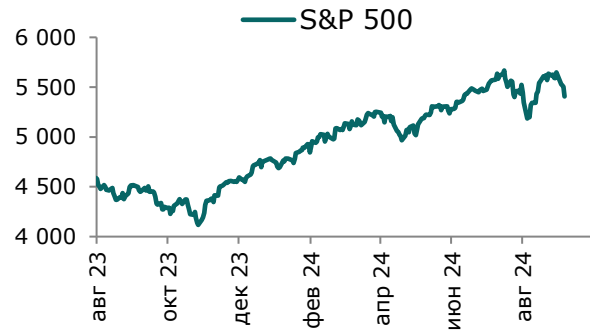
Таблица 1. Динамика изменения валют стран СНГ развивающихся и развитых стран

Валютная пара (индекс)	Страна	Базовая ставка	Инфляция* 2022	Инфляция* 2023	Курс	1D	1W	1M	YTD
USD/KZT	Казахстан	14.25%	14.9%	14.8%	479.6	0.1%	-1.0%	-0.4%	7.2%
USD/RUB	Россия	18.00%	13.8%	6.0%	89.2	-2.6%	1.1%	-0.7%	-2.1%
USD/GEL	Грузия	8.00%	9.4%	2.4%	2.7	0.0%	0.1%	0.1%	3.8%
USD/KGS	Кыргызстан	9.00%	14.7%	8.0%	85.3	0.0%	0.0%	0.2%	-3.3%
USD/TJS	Таджикистан	9.00%	4.5%	3.8%	10.6	-0.1%	-0.1%	-0.1%	-2.3%
USD/UZS	Узбекистан	13.50%	12.3%	8.8%	12 706	0.2%	0.1%	0.7%	10.3%
USD/UAH	Украина	13.00%	20.1%	13.4%	41.3	0.2%	0.6%	-0.2%	11.9%
Развивающиеся страны									
USD/CNY	Китай	4.35%	2.0%	0.2%	7.1	0.0%	0.4%	-0.3%	-1.8%
USD/BRL	Бразилия	10.50%	9.3%	4.6%	5.6	-0.6%	0.5%	2.8%	16.0%
USD/INR	Индия	6.50%	6.7%	5.7%	83.9	0.0%	0.0%	0.0%	2.1%
USD/ZAR	ЮАР	8.25%	6.9%	5.9%	17.8	-0.5%	0.5%	-1.4%	-5.2%
USD/TRY	Турция	50.00%	72.0%	53.4%	33.9	-0.3%	-0.1%	0.9%	30.0%
Развитые страны									
DXY	США	5.50%	8.0%	4.1%	101.4	-0.3%	0.3%	-1.7%	-1.9%
USD/CAD	Канада	4.25%	6.8%	3.9%	1.4	0.0%	0.6%	-1.0%	2.2%
GBP/USD	Великобритания	5.00%	9.1%	7.4%	1.3	0.6%	-0.4%	2.3%	3.3%
USD/CHF	Швейцария	1.25%	2.8%	2.2%	0.9	-0.1%	0.9%	-1.6%	-5.3%
USD/JPY	Япония	-0.10%	2.5%	3.3%	141.8	-0.4%	-1.1%	-3.7%	-2.0%
USD/KRW	Южная Корея	3.50%	5.1%	3.6%	1 342.0	0.1%	0.6%	-1.8%	3.3%

Источник: Bloomberg. \*показатель темпов инфляции в среднем за год

# Ежедневный обзор

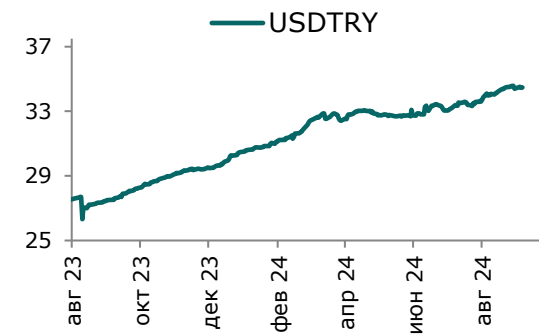
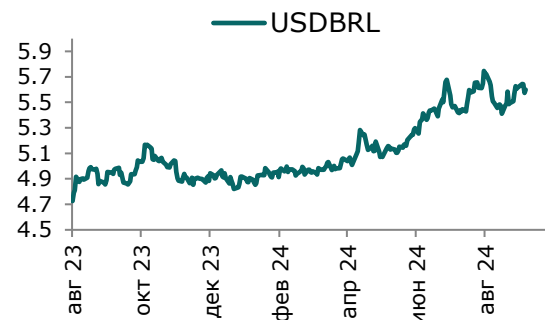
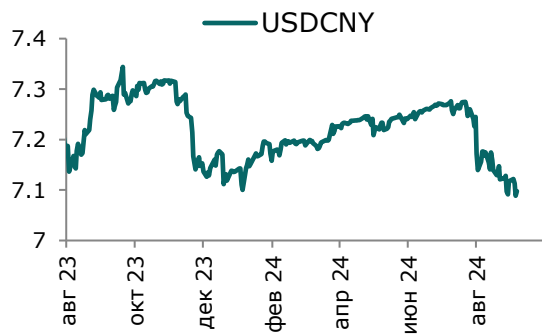
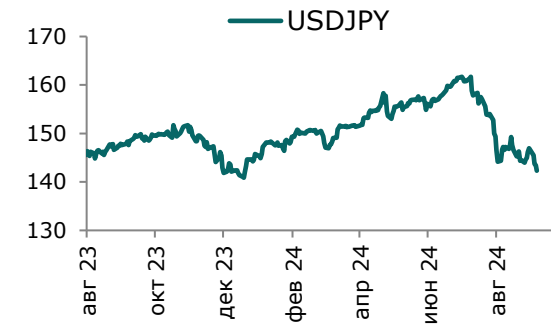
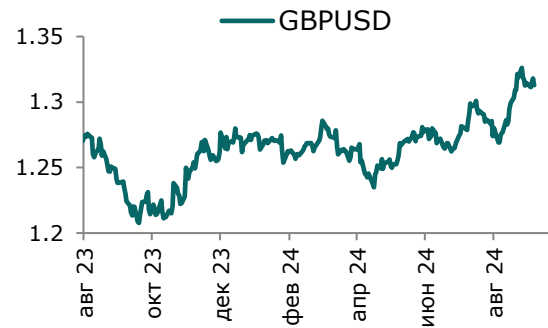
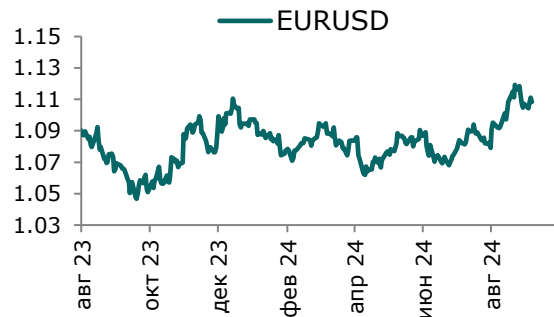
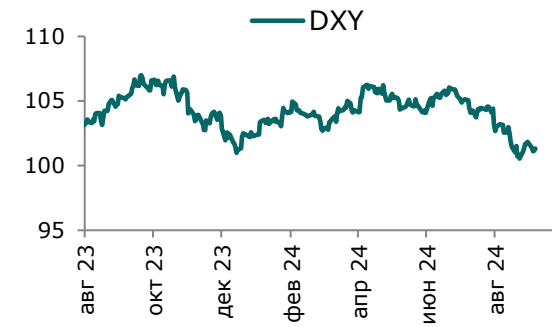
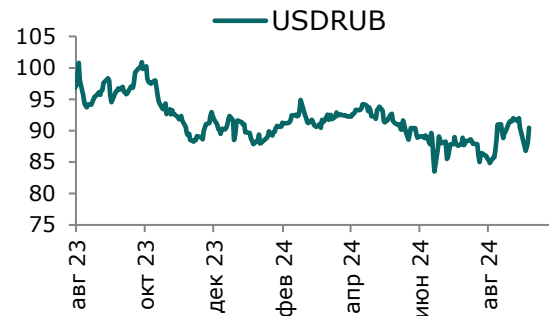
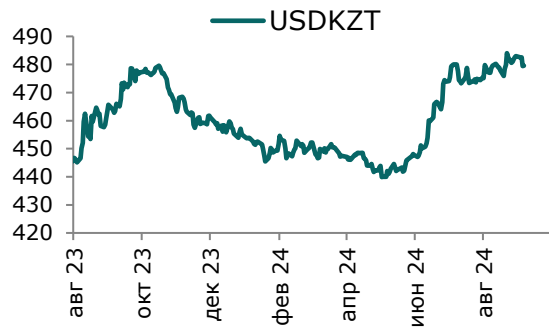
13 сентября 2024 г.





# Ежедневный обзор

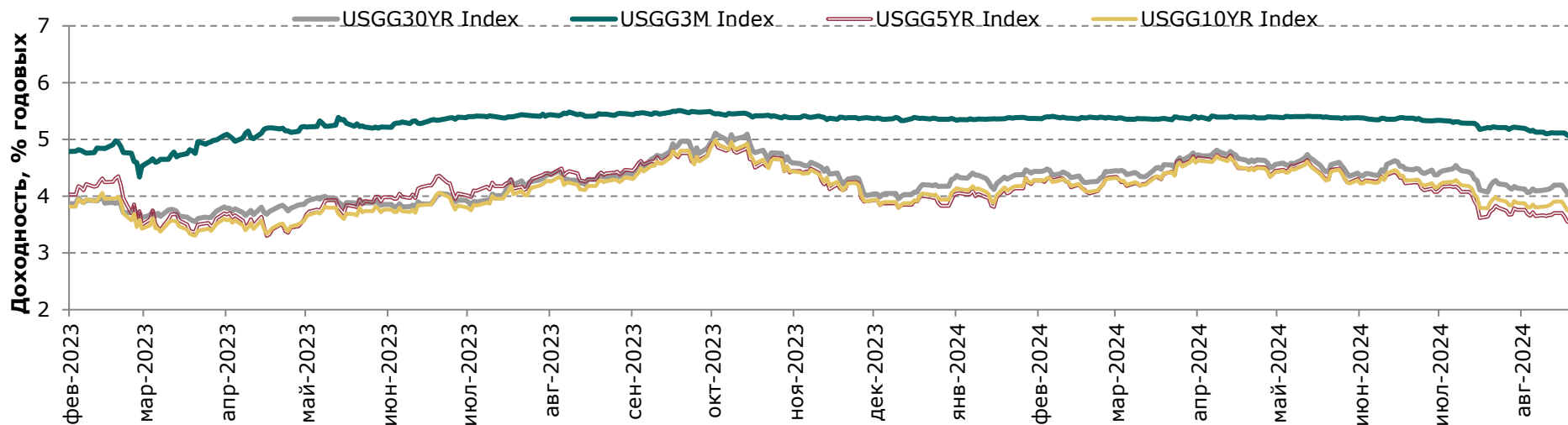
13 сентября 2024 г.



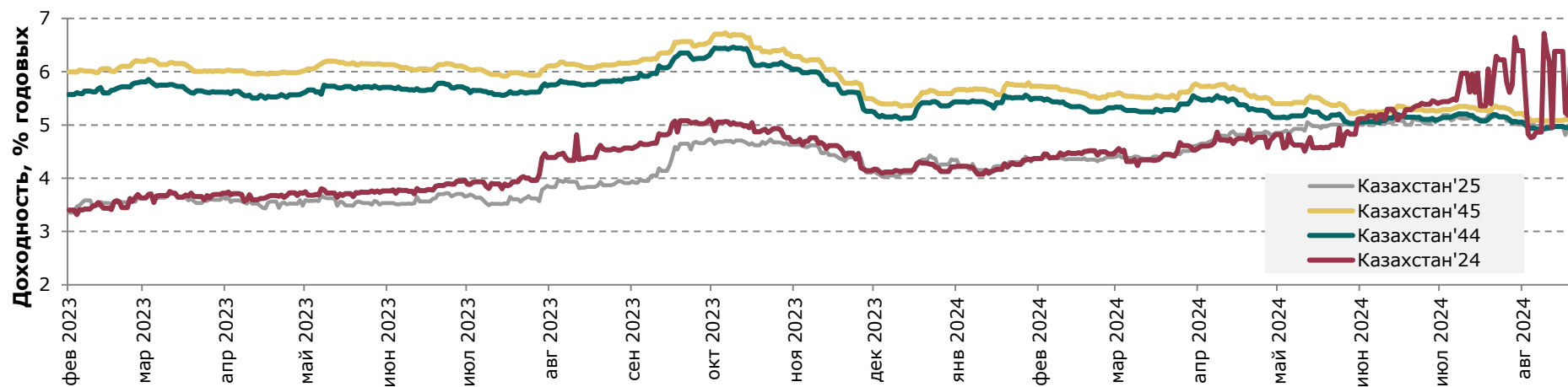
# Ежедневный обзор

13 сентября 2024 г.

## Доходность государственных ценных бумаг США



## Динамика доходности суверенных облигаций РК



# Ежедневный обзор

13 сентября 2024 г.

**Таблица 2. Информация по казахстанским еврооблигациям**

Выпуск	Валюта	Купон	Цена		Доходность		Спред		Дата погашения	Объем бумаг в обращении, млн.	Дюрация
			Покупка	Продажа	Покупка	Продажа	Z-Sprд	G-Sprд			
<b>Республика Казахстан</b>											
KAZAKS 0.6 09/30/26	EUR	0.60	94.10	95.00	3.63	3.16	86.28	117.48	30.09.2026	500	1.97
KAZAKS 1 1/2 09/30/34	EUR	1.50	84.86	85.90	3.29	3.16	79.12	104.96	30.09.2034	650	8.90
KAZAKS 3 7/8 10/14/24	USD	3.88	99.56	100.01	8.62	3.72	107.40	104.23	14.10.2024	1500	0.09
KAZAKS 6 1/2 07/21/45	USD	6.50	117.85	118.74	5.10	5.04	170.41	95.61	21.07.2045	1500	12.06
KAZAKS 5 1/8 07/21/25	USD	5.13	99.85	100.32	5.30	4.74	86.41	76.69	21.07.2025	2500	0.83
KAZAKS 4 7/8 10/14/44	USD	4.88	98.66	99.45	4.98	4.92	157.31	83.11	14.10.2044	1000	12.43
KAZAKS 2 3/8 11/09/28	EUR	2.38	97.11	97.86	3.13	2.93	64.32	97.84	09.11.2028	525	3.82
<b>НК КазМунайГаз</b>											
KZOKZ 6 3/8 10/24/48	USD	6.38	97.63	98.59	6.57	6.49	319.43	244.35	24.10.2048	1500	11.83
KZOKZ 5 3/4 04/19/47	USD	5.75	90.49	91.35	6.56	6.48	317.55	242.38	19.04.2047	1250	11.76
KZOKZ 5 3/8 04/24/30	USD	5.38	98.99	99.77	5.59	5.42	225.93	194.76	24.04.2030	1250	4.69
KZOKZ 3 1/2 04/14/33	USD	3.50	85.08	85.95	5.72	5.58	237.97	196.38	14.04.2033	750	7.06
KZOKZ 4 3/4 04/19/27	USD	4.75	99.29	100.05	5.04	4.73	150.16	127.56	19.04.2027	1000	2.38
<b>Самрук Казына</b>											
SAMRUK 2 10/28/26	USD	2.00	92.88	93.67	5.59	5.17	192.06	171.42	28.10.2026	500	2.02
<b>КазТрансГаз</b>											
KZTGKZ 4 3/8 09/26/27	USD	4.38	96.50	97.55	5.64	5.26	212.24	188.44	26.09.2027	706	2.75
<b>Банк Развития Казахстана</b>											
DBKAZ 5 3/4 05/12/25	USD	5.75	99.35	100.32	6.75	5.25	160.85	150.29	12.05.2025	336	0.64
DBKAZ 6 03/23/26	USD	6.00	99.66	101.34	6.24	5.08	198.06	178.24	23.03.2026	107	1.41
DBKAZ 2.95 05/06/31	USD	2.95	84.47	85.07	5.80	5.68	249.22	212.78	06.05.2031	255	5.79
<b>ТенгизШевройл</b>											
TENGIZ 4 08/15/26	USD	4.00	96.87	97.65	5.98	5.48	211.72	192.08	15.08.2026	1000	1.59
TENGIZ 3 1/4 08/15/30	USD	3.25	85.54	86.42	6.20	6.01	286.46	253.20	15.08.2030	750	5.22
TENGIZ 2 5/8 08/15/25	USD	2.63	97.01	97.81	5.98	5.06	143.34	135.70	15.08.2025	500	0.90

# Ежедневный обзор

13 сентября 2024 г.

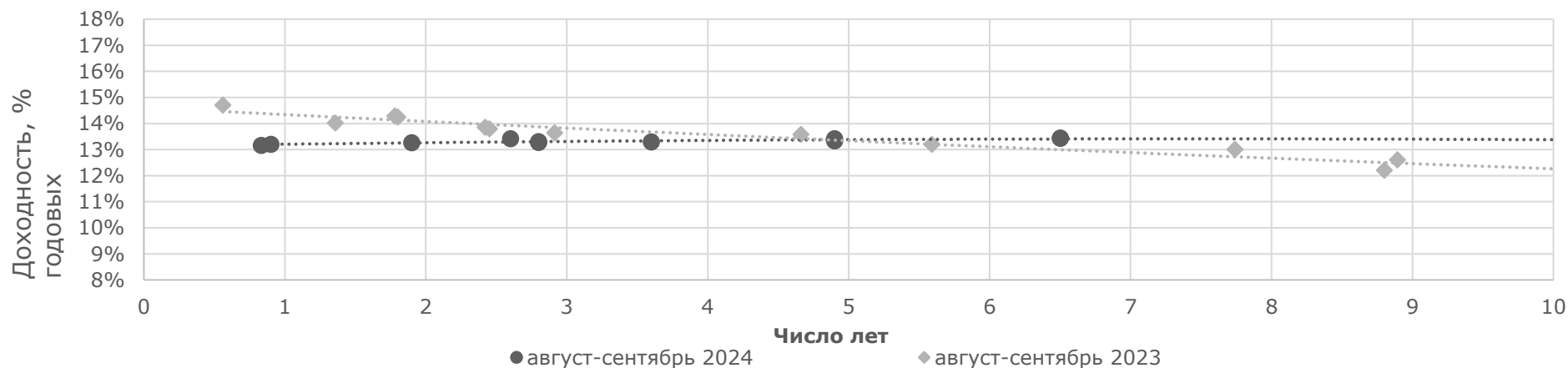
**Таблица 3. Информация по узбекским еврооблигациям**

Выпуск	Валюта	Купон	Цена		Доходность		Спред		Дата погашения	Объем бумаг в обращении, млн.	Дюрация
			Покупка	Продажа	Покупка	Продажа	Z-Sprd	G-Sprd			
<b>Республика Узбекистан</b>											
UZBEK 5.375 02/20/2029	USD	5.38%	95.21	96.13	6.64	6.39	339.46	312.91	20.02.2029	500	3.85
UZBEK 3.700 11/25/2030	USD	3.70%	84.78	85.64	6.74	6.55	353.71	319.54	25.11.2030	555	5.29
<b>НБ Республики Узбекистан</b>											
NBUZB 4.85 10/21/2025	USD	4.85%	97.39	97.88	7.34	6.86	303.76	289.64	21.10.2025	300	1.03
<b>Узпромстройбанк</b>											
SQBNZU 5.75 12/02/2024	USD	5.75%	99.35	99.73	8.64	6.91	280.57	278.69	02.12.2024	78	0.22
<b>Ипотека Банк</b>											
IPTBZU 5.5 11/19/2025	USD	5.50%	97.42	97.68	7.81	7.58	387.09	371.05	19.11.2025	300	1.10

**Таблица 4. Информация по прочим еврооблигациям**

Выпуск	Валюта	Купон	Цена		Доходность		Спред		Дата погашения	Объем бумаг в обращении, млн.	Дюрация
			Покупка	Продажа	Покупка	Продажа	Z-Sprd	OAS-Sprd			
SEASpan Corp	USD	5.50%	94.07	95.93	6.95	6.48	326.68	279.16	01.08.2029	750	4.19
CYDSA SAB DE CV	USD	6.25%	98.78	99.78	6.69	6.33	295.64	204.33	04.10.2027	181	2.69
EMPRESA ELECTRICA COCHRA	USD	5.50%	96.36	97.53	8.23	7.33	391.69	375.59	14.05.2027	196	1.32
IOCHPE-MAX/MAX WHEELS MX	USD	5.00%	93.39	94.30	7.07	6.78	342.84	313.61	07.05.2028	400	3.22
ADECOAGRO SA	USD	6.00%	98.52	99.47	6.54	6.19	281.12	198.33	21.09.2027	416	2.67
PT ADARO INDONESIA	USD	4.25%	99.46	99.76	7.62	5.70	146.81	166.73	31.10.2024	750	0.15

**Кривая доходности ГЦБ РК**



# Ежедневный обзор

13 сентября 2024 г.

Таблица 5. Последние размещения ГЦБ

Эмитент	Тикер	Доходность	Лет до погашения*	Дата размещения
<b>Ценные бумаги Министерства Финансов</b>				
Министерство Финансов	MUM096_0012	13.33%	4.9	03.сен.2024
Министерство Финансов	MUM084_0019	13.43%	6.5	03.сен.2024
Министерство Финансов	MKM012_0158	13.16%	0.8	03.сен.2024
Министерство Финансов	MUM096_0012	13.35%	4.9	27.август.2024
Министерство Финансов	MUM156_0005	13.30%	2.8	27.август.2024
Министерство Финансов	MUM180_0015	13.28%	12	27.август.2024
Министерство Финансов	MUM300_0001	13.17%	14.3	27.август.2024
Министерство Финансов	MUM084_0019	13.43%	6.5	26.август.2024
Министерство Финансов	MUM120_0017	13.41%	2.6	26.август.2024
Министерство Финансов	MUM120_0018	13.27%	2.8	20.август.2024
Министерство Финансов	MUM300_0002	13.16%	14.7	20.август.2024
Министерство Финансов	MUM192_0002	13.29%	3.6	13.август.2024
Министерство Финансов	MUM108_0012	13.26%	1.9	13.август.2024
Министерство Финансов	MUM096_0012	13.41%	4.9	06.август.2024
Министерство Финансов	MKM012_0158	13.20%	0.9	06.август.2024
Министерство Финансов	MUM084_0019	13.43%	6.5	26.август.2024
Министерство Финансов	MUM120_0017	13.41%	2.6	26.август.2024
Министерство Финансов	MUM300_0003	13.26%	15.4	23.июль.2024
Министерство Финансов	MUM072_0015	13.43%	5.5	23.июль.2024
Министерство Финансов	MUM108_0012	13.30%	1.9	23.июль.2024
Министерство Финансов	MUM168_0005	13.35%	10.5	23.июль.2024
Министерство Финансов	MUM240_0001	13.44%	7.6	23.июль.2024
Министерство Финансов	MUM192_0002	13.27%	3.7	23.июль.2024
Министерство Финансов	MKM012_0158	13.23%	1	16.июль.2024
Министерство Финансов	MUM108_0013	13.45%	4.6	16.июль.2024
Министерство Финансов	MUM156_0005	13.39%	2.9	16.июль.2024
Министерство Финансов	MUM084_0019	13.49%	6.5	16.июль.2024
Министерство Финансов	MUM180_0013	13.33%	8.6	16.июль.2024
Министерство Финансов	MUM180_0016	13.30%	12.4	16.июль.2024
Министерство Финансов	MUM108_0012	13.42%	2	09.июль.2024
Министерство Финансов	MUM072_0015	13.49%	5.6	09.июль.2024
Министерство Финансов	MUM156_0007	13.49%	9.5	09.июль.2024
Министерство Финансов	MUM240_0001	13.50%	7.8	09.июль.2024
Министерство Финансов	MUM192_0002	13.50%	3.7	09.июль.2024
Министерство Финансов	MUM156_0005	13.45%	2.9	02.июль.2024
Министерство Финансов	MKM012_0158	13.34%	1	02.июль.2024
Министерство Финансов	MUM108_0013	13.47%	4.7	02.июль.2024
Министерство Финансов	MUM084_0019	13.36%	6.5	02.июль.2024
Министерство Финансов	MOM048_0054	13.40%	2.2	25.июнь.2024
Министерство Финансов	MUM180_0016	13.49%	12.4	25.июнь.2024
Министерство Финансов	MUM072_0015	13.43%	5.6	25.июнь.2024
Министерство Финансов	MUM192_0002	13.43%	3.8	25.июнь.2024
Министерство Финансов	MUM168_0003	13.49%	7.7	25.июнь.2024
Министерство Финансов	MUM120_0017	13.40%	2.7	21.июнь.2024

# Ежедневный обзор

13 сентября 2024 г.

Министерство Финансов	MUM240_0002	13.40%	9.8	21.июнь.2024
Министерство Финансов	MUM012_0157	13.39%	0.8	21.июнь.2024
Министерство Финансов	MUM108_0014	13.36%	7.8	21.июнь.2024
Министерство Финансов	MUM084_0019	13.29%	6.7	18.июнь.2024
Министерство Финансов	MUM168_0005	13.33%	10.7	18.июнь.2024
Министерство Финансов	MUM108_0013	13.35%	4.8	18.июнь.2024
Министерство Финансов	MUM180_0006	13.34%	2.8	18.июнь.2024
Министерство Финансов	MUM180_0014	13.31%	8.8	18.июнь.2024
Министерство Финансов	MUM012_0157	13.20%	0.8	18.июнь.2024
Министерство Финансов	MUM240_0001	13.10%	7.9	11.июнь.2024
Министерство Финансов	MUM240_0002	13.13%	9.9	11.июнь.2024
Министерство Финансов	MUM192_0002	13.14%	3.8	11.июнь.2024
Министерство Финансов	MUM072_0015	13.11%	5.7	11.июнь.2024
Министерство Финансов	MUM048_0054	13.11%	2.3	11.июнь.2024
Министерство Финансов	MUM180_0014	12.98%	8.8	04.июнь.2024
Министерство Финансов	MUM120_0017	12.99%	2.7	04.июнь.2024
Министерство Финансов	MUM108_0013	12.95%	4.8	04.июнь.2024
Министерство Финансов	MUM084_0019	12.95%	6.6	04.июнь.2024
Министерство Финансов	MUM012_0157	13.00%	0.8	04.июнь.2024
Министерство Финансов	MUM084_0019	12.75%	6.6	30.май.2024
Министерство Финансов	MUM012_0157	12.90%	0.9	30.май.2024
Министерство Финансов	MUM180_0013	12.80%	8.7	30.май.2024
Министерство Финансов	MUM180_0006	12.94%	2.8	30.май.2024
Министерство Финансов	MUM168_0005	12.55%	10.6	28.май.2024
Министерство Финансов	MUM180_0016	12.54%	12.5	28.май.2024
Министерство Финансов	MUM192_0002	12.86%	3.8	28.май.2024
Министерство Финансов	MUM240_0001	12.90%	7.8	28.май.2024
Министерство Финансов	MUM180_0014	12.86%	8.8	28.май.2024
Министерство Финансов	MUM120_0017	12.64%	2.8	21.май.2024
Министерство Финансов	MUM012_0157	12.60%	0.9	21.май.2024
Министерство Финансов	MUM084_0019	12.66%	6.7	21.май.2024
Министерство Финансов	MUM240_0002	12.68%	9.8	21.май.2024
Министерство Финансов	MUM108_0013	12.61%	4.8	21.май.2024
Министерство Финансов	MUM072_0015	12.55%	5.8	14.май.2024
Министерство Финансов	MUM168_0003	12.56%	7.9	14.май.2024
Министерство Финансов	MUM192_0002	12.52%	3.9	14.май.2024
Министерство Финансов	MUM240_0002	12.57%	10	14.май.2024
Министерство Финансов	MUM180_0006	12.37%	2.9	06.май.2024
Министерство Финансов	MUM180_0014	12.15%	9	06.май.2024
Министерство Финансов	MUM084_0019	12.27%	6.8	06.май.2024
Министерство Финансов	MUM108_0013	12.30%	4.9	06.май.2024
Министерство Финансов	MUM012_0157	12.22%	0.9	06.май.2024
Министерство Финансов	MUM108_0012	11.97%	2.1	30.апр.2024
Министерство Финансов	MUM072_0015	12.12%	5.8	30.апр.2024
Министерство Финансов	MUM156_0007	12.15%	9.8	30.апр.2024
Министерство Финансов	MUM168_0003	12.15%	7.9	30.апр.2024
Министерство Финансов	MUM084_0019	12.10%	6.7	26.апр.2024
Министерство Финансов	MUM180_0006	12.00%	2.9	26.апр.2024

# Ежедневный обзор

13 сентября 2024 г.

Министерство Финансов	MKM012_0157	11.70%	0.9	26.апр.2024
Министерство Финансов	MUM108_0013	12.11%	4.9	26.апр.2024
Министерство Финансов	MUM180_0014	12.15%	8.9	26.апр.2024
Министерство Финансов	MUM096_0011	12.11%	4.4	23.апр.2024
Министерство Финансов	MUM168_0005	12.15%	10.7	23.апр.2024
Министерство Финансов	MUM084_0019	12.09%	6.7	23.апр.2024
Министерство Финансов	MUM168_0003	12.15%	7.9	23.апр.2024
Министерство Финансов	MUM072_0015	11.96%	5.8	16.апр.2024
Министерство Финансов	MUM168_0005	12.15%	10.7	16.апр.2024
Министерство Финансов	MUM300_0003	12.15%	15.6	16.апр.2024
Министерство Финансов	MUM096_0011	11.45%	4.5	16.апр.2024
Министерство Финансов	MUM180_0013	12.08%	8.8	16.апр.2024
Министерство Финансов	MUM108_0012	11.83%	2.2	16.апр.2024
Министерство Финансов	MKM012_0157	11.71%	1	09.апр.2024
Министерство Финансов	MUM096_0012	11.85%	5.2	09.апр.2024
Министерство Финансов	MUM300_0002	12.15%	15.1	09.апр.2024
Министерство Финансов	MUM156_0007	12.15%	9.7	09.апр.2024
Министерство Финансов	MUM120_0019	11.99%	6.8	09.апр.2024
Министерство Финансов	MUM072_0015	11.96%	5.8	02.апр.2024
Министерство Финансов	MUM180_0006	11.38%	2.9	02.апр.2024
Министерство Финансов	MUM156_0007	12.15%	9.7	02.апр.2024
Министерство Финансов	MUM156_0007	12.15%	9.9	26.мар.2024
Министерство Финансов	MUM084_0019	12.00%	6.9	26.мар.2024
Министерство Финансов	MUM108_0012	11.40%	2.3	26.мар.2024
Министерство Финансов	MUM168_0005	12.15%	11	26.мар.2024
Министерство Финансов	MKM012_0156	11.74%	0.8	19.мар.2024
Министерство Финансов	MUM120_0017	11.44%	2.9	19.мар.2024
Министерство Финансов	MUM180_0016	12.15%	12.7	19.мар.2024
Министерство Финансов	MUM120_0019	11.94%	6.7	19.мар.2024
Министерство Финансов	MOM048_0052	11.51%	1.8	12.мар.2024
Министерство Финансов	MUM156_0007	12.15%	9.8	12.мар.2024
Министерство Финансов	MUM168_0005	12.15%	10.8	12.мар.2024
Министерство Финансов	MUM072_0015	11.97%	5.9	12.мар.2024
Министерство Финансов	MKM012_0156	11.90%	0.8	5.мар.2024
Министерство Финансов	MUM132_0007	12.00%	8.3	5.мар.2024
Министерство Финансов	MUM192_0003	11.41%	4.5	5.мар.2024
Министерство Финансов	MUM132_0007	12.00%	8.4	27.фев.2024
Министерство Финансов	MUM084_0019	11.90%	6.9	27.фев.2024
Министерство Финансов	MUM156_0007	12.15%	9.8	27.фев.2024
Министерство Финансов	MUM192_0003	11.50%	4.5	20.фев.2024
Министерство Финансов	MUM156_0007	12.14%	9.8	20.фев.2024
Министерство Финансов	MUM084_0019	11.90%	6.9	20.фев.2024
Министерство Финансов	MUM180_0016	12.15%	12.8	13.фев.2024
Министерство Финансов	MUM120_0018	11.51%	3.3	13.фев.2024
Министерство Финансов	MUM132_0007	12.15%	8.3	13.фев.2024
Министерство Финансов	MUM096_0012	12.00%	5.4	13.фев.2024
Министерство Финансов	MUM300_0002	12.15%	15.3	6.фев.2024
Министерство Финансов	MOM048_0052	11.97%	1.9	6.фев.2024

# Ежедневный обзор

13 сентября 2024 г.

Министерство Финансов	MUM180_0016	12.15%	12.8	6.фев.2024
Министерство Финансов	MUM009_0019	12.95%	0.7	29.январ.2024
Министерство Финансов	MUM009_0019	12.96%	0.8	23.январ.2024
Министерство Финансов	MUM180_0015	12.15%	12.6	23.январ.2024
Министерство Финансов	MOM048_0052	12.00%	2	23.январ.2024
Министерство Финансов	MUM192_0003	12.30%	4.7	23.январ.2024
Министерство Финансов	MUM120_0018	12.74%	3.42	16.январ.2024
Министерство Финансов	MUM012_0156	13.10%	0.97	16.январ.2024
Министерство Финансов	MUM180_0011	12.54%	5.49	16.январ.2024
Министерство Финансов	MUM180_0015	12.12%	12.43	16.январ.2024
Министерство Финансов	MUM144_0009	12.15%	9.49	9.январ.2024
Министерство Финансов	MUM096_0014	12.69%	7.24	9.январ.2024
Министерство Финансов	MUM012_0156	13.34%	0.99	9.январ.2024
Министерство Финансов	MUM120_0018	12.87%	3.43	9.январ.2024
Министерство Финансов	MUM180_0011	12.69%	5.52	9.январ.2024
Министерство Финансов	MUM096_0014	12.81%	7.25	4.январ.2024
Министерство Финансов	MUM144_0009	12.15%	9.5	4.январ.2024
Министерство Финансов	MUM300_0001	12.49%	14.7	4.январ.2024
Министерство Финансов	MUM192_0003	12.87%	4.64	4.январ.2024
Министерство Финансов	MUM132_0007	12.45%	8.64	20.декаб.2023
Министерство Финансов	MUM096_0011	13.00%	4.93	20.декаб.2023
Министерство Финансов	MOM060_0052	13.00%	2.64	13.декаб.2023
Министерство Финансов	MUM096_0013	13.00%	6.23	6.декаб.2023
Министерство Финансов	MOM024_0088	13.75%	1.42	6.декаб.2023
Министерство Финансов	MOM060_0054	13.10%	4.01	29.нояб.23
Министерство Финансов	MUM156_0007	12.15%	10.2	22.нояб.23
Министерство Финансов	MUM096_0011	13.19%	5.1	15.нояб.23
Министерство Финансов	MUM216_0001	11.70%	13.17	15.нояб.23
Министерство Финансов	MUM144_0009	12.25%	10.75	8.нояб.23
Министерство Финансов	MUM096_0014	12.65%	7.52	1.нояб.23
Министерство Финансов	MOM036_0091	14.00%	1.31	24.окт.23
Министерство Финансов	MUM192_0003	13.29%	4.91	24.окт.23
Министерство Финансов	MUM168_0005	12.04%	11.43	18.окт.23
Министерство Финансов	MUM096_0012	13.05%	5.82	18.окт.23
Министерство Финансов	MOM036_0091	14.00%	1.34	11.окт.23
Министерство Финансов	MUM132_0007	12.50%	8.83	11.окт.23
Министерство Финансов	MUM108_0012	13.60%	2.73	4.окт.23
Министерство Финансов	MUM096_0012	13.09%	5.81	27.сен.23
Министерство Финансов	MOM060_0052	13.64%	5.82	27.сен.23
Министерство Финансов	MUM012_0154	14.60%	2.93	20.сен.23
Министерство Финансов	MUM216_0001	11.70%	0.54	20.сен.23
Министерство Финансов	MUM096_0014	12.80%	12.9	20.сен.23
Министерство Финансов	MUM156_0007	12.05%	7.61	13.сен.23
Министерство Финансов	MUM012_0154	14.55%	10.43	13.сен.23
Министерство Финансов	MOM060_0052	13.64%	2.92	6.сен.23
Министерство Финансов	MUM132_0007	12.60%	8.93	6.сен.23
Министерство Финансов	MOM024_0087	14.02%	1.4	6.сен.23
Министерство Финансов	MUM012_0154	14.70%	0.56	23.авг.23



# Ежедневный обзор

13 сентября 2024 г.

Министерство Финансов	MOM048_0052	13.85%	2.42	23.авг.23
Министерство Финансов	MUM216_0001	11.70%	12.95	23.авг.23
Министерство Финансов	MUM120_0016	14.28%	1.78	16.авг.23
Министерство Финансов	MUM084_0018	13.58%	4.66	16.авг.23
Министерство Финансов	MUM096_0014	13.00%	7.74	16.авг.23
Министерство Финансов	MUM156_0007	12.16%	10.52	16.авг.23
Министерство Финансов	MOM048_0052	13.79%	2.45	09.авг.23
Министерство Финансов	MUM120_0016	14.24%	1.8	09.авг.23
Министерство Финансов	MUM072_0014	13.20%	5.59	02.авг.23

Источник: KASE. \*лет до погашения с момента размещения

# Ежедневный обзор

13 сентября 2024 г.

**Таблица 6. Доля владения нот НБК нерезидентами, млрд тенге**

Дата	Доля владения нот НБК нерезидентами					
	Резиденты	Нерезиденты	Всего в обращении	Резиденты	Нерезиденты	Изменение (нерезиденты)
06.09.2024	451.18	54.22	505.35	89.27	10.73	0
29.08.2024	451.13	54.22	505.35	89.27	10.73	0.53
23.08.2024	450.60	54.75	505.35	89.17	10.83	-24.38
16.08.2024	475.01	30.37	505.38	93.99	6.01	4.14
09.08.2024	470.87	34.51	505.38	93.17	6.83	10.74
02.08.2024	460.13	45.25	505.38	91.05	8.95	6.25
26.07.2024	453.88	51.50	505.38	89.81	10.19	-51.5
19.07.2024	404.99	0.00	404.99	100%	0.00%	8.29
12.07.2024	396.71	8.29	404.99	97.95	2.05	11.75
05.07.2024	384.96	20.04	404.99	95.05%	4.95%	0.76
28.06.2024	384.19	20.80	404.99	94.86%	5.14%	-6.8
21.06.2024	415.32	14.00	429.32	96.74%	3.26%	8.9
14.06.2024	406.42	22.90	429.32	94.7%	5.3%	21.12
07.06.2024	385.30	44.02	429.32	89.8%	10.2%	-23.21
31.05.2024	408.51	20.81	429.32	95.2%	4.85%	-14.97
24.05.2024	402.13	5.84	407.97	98.6%	1.4%	46.7
17.05.2024	355.43	52.54	407.97	87.1%	12.9%	0
10.05.2024	355.42	52.56	407.97	87.1%	12.9%	-51.89
04.05.2024	407.31	0.66	407.97	99.8%	0.2%	-85.6
26.04.2024	492.86	12.36	505.23	97.6%	2.4%	93.3
19.04.2024	399.31	105.66	505.23	79.0%	20.1%	0
12.04.2024	399.31	105.92	505.23	79.0%	20.1%	89.3
05.04.2024	488.60	16.62	505.23	96.7%	3.3%	53.0
29.03.2024	435.48	69.62	505.09	86.2%	13.8%	0
20.03.2024	435.48	69.62	505.09	86.2%	13.8%	0
15.03.2024	435.48	69.62	505.09	86.2%	13.8%	0
07.03.2024	435.48	69.62	505.09	86.2%	13.8%	18.1
01.03.2024	756.86	51.49	808.35	93.6%	6.4%	-62.2
23.02.2024	694.70	113.65	808.35	85.9%	14.1%	10.0
16.02.2024	704.92	103.43	808.35	87.2%	12.8%	36.0
02.02.2024	961.00	50.00	1 011.00	95.0%	5.0%	-2.0
26.01.2024	958.99	52.01	1 011.00	94.9%	5.1%	0.6
19.01.2024	959.54	51.45	1 011.00	94.9%	5.1%	1.45
12.01.2024	961.00	50.00	1 011.00	95.1%	4.9%	39.6
05.01.2024	1 199.90	10.44	1 210.35	99.1%	0.9%	0
29.12.2023	1 199.90	10.44	1 210.35	99.1%	0.9%	0
22.12.2023	1 405.92	10.44	1 416.36	99.3%	0.7%	-20.0
15.12.2023	1 403.92	12.44	1 416.36	99.1%	0.9%	14.3
08.12.2023	1 577.81	41.26	1 619.06	97.5%	2.6%	10.0
24.11.2023	1 891.79	31.26	1 923.04	98.4%	1.6%	-10.4
17.11.2023	1 881.35	41.69	1 923.04	97.8%	2.2%	-0.3
03.11.2023	2 084.03	41.54	2 125.57	98.0%	2.8%	-26.4

Источник: Национальный Банк РК

**АО «Halyk Finance»**

**Департамент торговых идей**

**E-mail**

[dti@halykfinance.kz](mailto:dti@halykfinance.kz)

**Департамент продаж**

**E-mail**

[sales@halykfinance.kz](mailto:sales@halykfinance.kz)

**Адрес:**

Halyk Finance  
пр. Абая, 109 «В», 5 этаж  
A05A1B4, Алматы, Республика Казахстан  
Тел. +7 727 339 43 77  
[www.halykfinance.kz](http://www.halykfinance.kz)

**Bloomberg**

HLFN

**Refinitiv**

Halyk Finance

**Factset**

Halyk Finance

**Capital IQ**

Halyk Finance

#### **Заявление об ограничении ответственности**

Настоящая публикация носит исключительно информационный характер и не является предложением или попыткой со стороны АО «Halyk Finance» купить, продать или вступить в иную сделку в отношении каких-либо ценных бумаг и иных финансовых инструментов, на которые в настоящей публикации может содержаться ссылка. Предоставить какие-либо инвестиционные рекомендации или услуги. Указанные предложения могут быть направлены исключительно в соответствии с требованиями применимого законодательства. Настоящая публикация основана на информации, которую мы считаем надежной, однако мы не утверждаем, что все приведенные сведения абсолютно точны. При этом, отмечаем, что прошлая доходность не является показателем доходности инвестиций в будущем. Мы не несем ответственности за использование клиентами информации, содержащейся в настоящей публикации, а также за сделки и операции с ценными бумагами и иными финансовыми инструментами, упоминающимися в ней. Мы не берем на себя обязательство регулярно обновлять информацию, которая содержится в настоящей публикации или исправлять возможные неточности. HF, его аффилированные и должностные лица, партнеры и сотрудники, в том числе лица, участвующие в подготовке и выпуске этого материала, оставляют за собой право участвовать в сделках в отношении упоминающихся в настоящей публикации ценных бумаг и иных финансовых инструментов. Также отмечаем, что на ценные бумаги и иные финансовые инструменты, рассматриваемые в настоящей публикации и номинированные в иностранной валюте, могут оказывать влияние обменные курсы валют. Изменение обменных курсов валют может вызвать снижение стоимости инвестиций в указанные активы. Следует иметь в виду, что инвестирование в Американские депозитарные расписки также подвержено риску изменения обменного курса валют, а инвестирование в казахстанские ценные бумаги и иные финансовые инструменты имеет значительный риск. В указанной связи, инвесторы до принятия решения об участии в сделках с ценными бумагами и иными финансовыми инструментами, рассматриваемыми в настоящей публикации, должны проводить собственное исследование относительно надежности эмитентов данных ценных бумаг и иных финансовых инструментов.

Настоящая информация не предназначена для публичного распространения и не может быть воспроизведена, передана или опубликована, целиком или по частям, без предварительного письменного разрешения АО «Halyk Finance».