



Ежедневный обзор

Отскок рынка после худшей недели в году

Ежедневный обзор

10 сентября 2024 г.

Коротко на текущий момент:

- Отскок рынка после худшей недели в году;
- Потенциальное приобретение Frontier компанией Verizon усиливает её конкурентное преимущество;
- Катарский инвестор модернизирует аэропорт Атырау в Казахстане на \$50 млн в 2026 г.;
- Базовая ставка в Казахстане может остаться на уровне 14.25% в 2024 году, снизиться до 11.9% в 2025 году – Национальный банк.

Валютный рынок:

- Индекс доллара США (DXY), показывающий отношение курса доллара к корзине из шести мировых валют поднялся на 0.4% до уровня в 101.6 п.;
- Курс USD/KZT укрепился на 0.1% до уровня 479.1.

Нефть стабилизируется

В понедельник стоимость нефти марки Brent выросла на 1.1% до уровня \$71.8 за баррель. На сегодняшний день участники рынка активно следят за штормом «Франсин». Тропический шторм «Франсин» усилился в Мексиканском заливе, заставив бурильщиков эвакуировать бригады, а синоптики повысили прогноз интенсивности системы, которая, как ожидается, обрушится на Луизиану в виде урагана 2-й категории. По прогнозам, «Франсин» может задеть девять крупных платформ.

«Сегодня утром цены на нефть по-прежнему придерживаются осторожного тона, не сумев воспользоваться ралли на фоне снижения рисков. Внимание было приковано к риску перебоев с поставками из-за тропического шторма «Франсин», но, кроме этого, не было особых оснований для дип-покупок.», – сказал Йеап Джун Ронг, рыночный стратег IG Asia Pte в Сингапуре.

Фондовые индексы

Индексы	Регион	Посл. знач.	Изменение	
			За день	С начала года
Americas				
S&P 500	США	5 471.1	1.16%	14.38%
Dow Jones	США	40 829.6	1.20%	8.27%
NASDAQ	США	16 884.6	1.16%	11.85%
EMEA				
Euro Stoxx 50	Еврозона	4 778.7	0.86%	5.85%
FTSE 100	Великобритания	8 270.8	1.09%	7.10%
CAC 40	Франция	7 425.3	0.99%	-1.46%
DAX	Германия	18 443.6	0.77%	10.43%
IBEX 35	Испания	11 272.8	0.89%	11.76%
FTSE MIB	Италия	33 590.3	0.90%	10.75%
Asia/Pacific				
Nikkei 225	Япония	36 215.8	-0.48%	7.98%
Hang Seng	Гонконг	17 197.0	-1.42%	0.90%
Shanghai	Китай	2 736.5	-1.06%	-7.39%
Sensex	Индия	81 559.5	0.46%	12.64%
Singapore	Сингапур	3 496.5	1.22%	8.78%
Emerging markets				
Bovespa	Бразилия	134 737.2	0.12%	0.41%
RTSI\$	Россия	1 151.9	-0.20%	5.59%
NIFTY 50	Индия	24 999.3	0.25%	14.79%
Borsa Index	Турция	9 699.6	-0.73%	31.14%
KASE	Казахстан	5 199.4	-0.61%	24.96%

Товарный рынок

	Знач.	Изменение			
		1D	1W	1M	YTD
Brent	71.8	1.1%	-7.3%	-9.8%	-6.7%
Медь	8 996.00	1.1%	-0.9%	3.4%	5.1%
Цинк	2 731	0.5%	-3.9%	3.2%	2.7%
Золото	2 506.4	0.4%	0.3%	3.1%	21.5%
Серебро	28.3	1.5%	-0.7%	3.2%	19.1%
Природный газ	2.2	-4.6%	2.0%	2.0%	-13.7%
Алюминий	2 351	0.4%	-3.0%	3.4%	-1.4%

Ежедневный обзор

10 сентября 2024 г.

» Отскок рынка после худшей недели в году

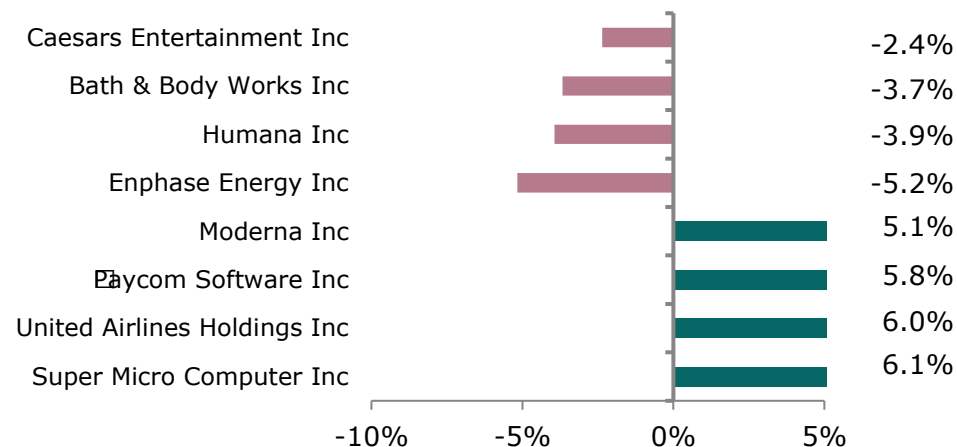
Биржевые фондовые индексы США после наихудшей торговой недели года начали новую пятидневку ростом. По итогам торгов в понедельник индексы выросли на 1.20%. Индекс S&P 500 (+1.16%) приблизился к 5 500 пунктам. В его составе все 11 секторов экономики отметились положительной динамикой, при этом наибольшие темпы роста были зафиксированы по секторам товаров вторичного спроса (+1.6%), промышленности (+1.6%), информационных технологий (+1.4%) и финансов (+1.4%). Текущая неделя в преддверии двухдневного заседания ФРС США (17-18 сентября) будет интересна с точки зрения публикации августовских данных по потребительской (CPI) и промышленной инфляции (PPI). Дальнейшие успехи американского регулятора в борьбе с рекордной инфляцией выступят благодатной почвой для старта цикла смягчения курса денежно-кредитной политики в США. На сегодняшний день рынок не сомневается в том, что Федрезерв снизит ставку на сентябрьской встрече. Наибольшей интригой выступают потенциальные темпы снижения регулятором. На сегодняшний день базовый сценарий рынка предполагает снижение ставки на 25 б.п. до 5.00-5.25% годовых. Вероятность такого события оценивается в 71%, против 49% месяцем ранее.

» Потенциальное приобретение Frontier компанией Verizon усиливает её конкурентное преимущество

Потенциальное приобретение компанией Verizon Communications (VZ) материнской компании Frontier Communications (FYBR) является благоприятным шагом для конкурентоспособности компании и ее потенциала роста, говорится в сообщении RBC Capital Markets, отправленном по электронной почте в понедельник. Сделка в \$20 млрд подразумевает текущую структуру Frontier с чистым долгом в \$10 млрд.

Согласно оценкам аналитиков, ожидается, что Frontier понадобится дополнительный долг в размере \$2 млрд между вторым кварталом 2024 года и полным 2025 годом, чтобы достичь 9.1 млн оптоволоконных линий, увеличив стоимость своего

Лидеры и аутсайдеры индекса S&P 500



Долговой рынок

	Валюта	YTM	YTM на			
			1D	1W	1M	YTD
US Treasuries (10YR)	US\$	3.70%	3.71%	3.83%	3.99%	4.03%
US Treasuries (30YR)	US\$	4.00%	4.02%	4.12%	4.28%	3.93%
UK Gilts (30YR)	GBP	3.86%	3.89%	4.06%	3.92%	4.49%
Germany (10YR)	EUR	2.17%	2.17%	2.34%	2.27%	2.48%
Kazakhstan (3YR)	US\$	4.82%	4.78%	4.82%	4.97%	3.49%

Валютный рынок

	Знач.	Изменение			
		1D	1W	1M	YTD
DXY	101.6	0.4%	-0.1%	-1.6%	-1.8%
USD/KZT	479.1	-0.1%	-0.7%	0.4%	7.5%
USD/RUB	90.6	0.1%	1.0%	2.2%	-0.6%
EUR/USD	1.1	-0.4%	-0.3%	1.1%	1.7%
GBP/USD	1.3	-0.4%	-0.5%	2.5%	2.9%
USD/JPY	143.2	0.6%	-2.5%	-2.3%	-1.0%

Ежедневный обзор

10 сентября 2024 г.

предприятия до \$21.7 млрд, сообщает RBC. «Мы ожидаем, что сделка будет одобрена, но продолжительность рассмотрения и сопутствующие условия будут зависеть от результатов выборов», — добавили в RBC.

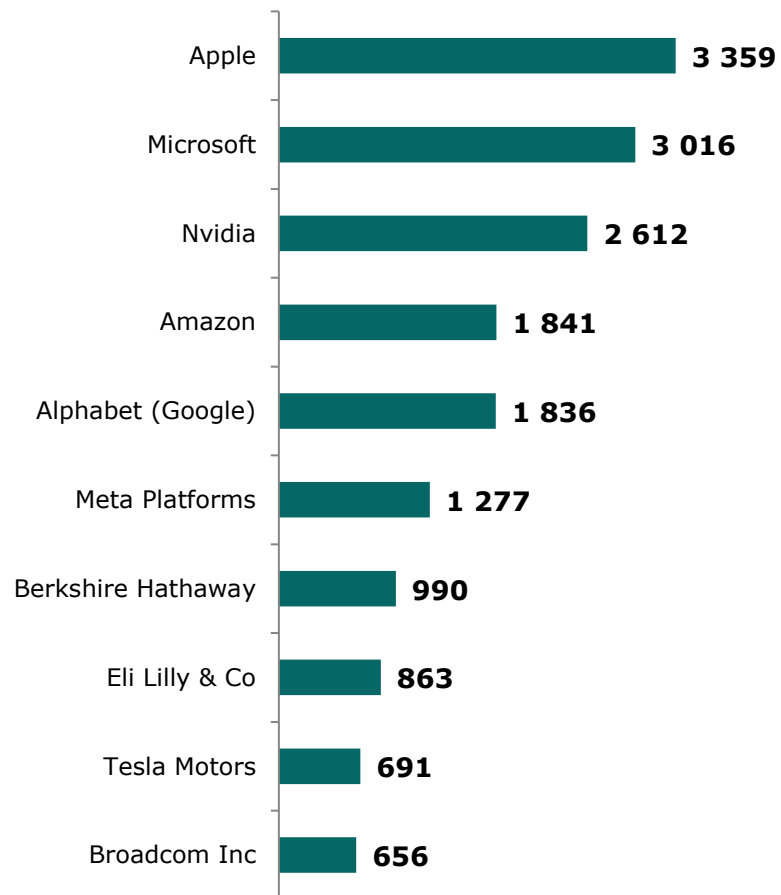
>> **Oracle растет после объявления о сотрудничестве с Amazon**

В понедельник после закрытия рынка отчитался один из крупнейших разработчиков программного обеспечения для бизнесов – Oracle. Впоследствии компания увеличила свою капитализацию на 9%. Это произошло в результате того, что итоги прошедшего квартала превзошли консенсус-прогнозы аналитиков. Выручка компании за 2-й квартал составила \$13.31 млрд, выше консенсуса в \$13.22 млрд. Прибыль на акцию составила \$1.39, в то время как рынок ожидал \$1.32 на акцию. Наиболее важным элементом отчета стало заявление руководства компании о расширении сотрудничества с Amazon Web Services, обещающее увеличить объемы выручки Oracle в будущем.

Ежедневный обзор

10 сентября 2024 г.

Рыночная капитализация 10 крупнейших публичных компаний США, млрд \$



Динамика изменения индекса S&P 500

	Изменение		Количество эмитентов	Вес. (%)
	в %	в пунктах		
S&P 500	1.2%	62.6	503	100%
Information Technology	1.4%	23.2	67	30.2%
Financials	1.4%	10.2	71	13.5%
Health Care	0.7%	5.0	63	12.4%
Consumer Discretionary	1.6%	8.7	52	9.9%
Communications Services	0.0%	0.2	22	8.6%
Industrials	1.6%	7.1	78	8.5%
Consumer Staples	0.8%	2.8	38	6.3%
Energy	0.8%	1.5	22	3.5%
Utilities	1.0%	1.3	31	2.5%
Real Estate	1.2%	1.5	31	2.5%
Materials	1.0%	1.2	28	2.2%

Ставки Libor

Libor (USD)	Знач.	Значение на дату			
		1D	1W	1M	YTD
LIBOR1M	5.22%	5.23%	5.31%	5.40%	5.47%
LIBOR3M	5.20%	5.21%	5.28%	5.32%	5.59%
LIBOR6M	5.02%	5.04%	5.14%	5.08%	5.59%
LIBOR12M	6.04%	5.96%	5.93%	5.72%	5.96%

Ежедневный обзор

10 сентября 2024 г.

- **Катарский инвестор модернизирует аэропорт Атырау в Казахстане на \$50 млн в 2026 г.**

Катарский инвестор QazAir Investments LLC завершит строительство нового аэропортового комплекса в казахстанском аэропорту Атырау в 2026 году стоимостью \$50 млн, сообщается в пресс-релизе Комитета гражданской авиации (САС) Министерства транспорта Казахстана.

«Катарский инвестор начнет строительство нового аэропортового комплекса уже в 2025 году и проведет полную модернизацию и расширение инфраструктуры, а также ремонт существующего здания аэропорта», – говорится в пресс-релизе.

По данным САС, инвестиции составят \$50 млн. Площадь нового аэропортового комплекса составит 16 500 квадратных метров. Инвестор построит три телескопических воздушных моста. Пассажиропоток увеличится в 3.7 раза, с 800 000 до 2.944 млн человек в год. Также планируется значительно расширить географию полетов.

«Прежде всего, будут открыты новые рейсы по популярным туристическим направлениям в Европе и Азии. Это даст пассажирам более широкий выбор направлений и улучшит международную доступность региона», - говорится в пресс-релизе САС.

О том, что катарский инвестор TOO QazAir Investments станет владельцем 100% акций оператора аэропорта Атырау, стало известно в начале августа 2024 года, когда премьер-министр Казахстана Олжас Бектенов подписал постановление, разрешающее передачу 100% акций АО «АТМА - Аэропорт и транспорт Атырау», обслуживающего аэропорт Атырау, компании QazAir Investments.

По данным сайта Катарского финансового центра (QFC), компания QazAir Investments LLC была зарегистрирована на территории QFC в декабре 2023 года. Уставный капитал составляет \$300 000. Существенным акционером компании является Абрахам Даниэль Данино. Руководителем компании является Анна Гусева.

Источник: Интерфакс

- **Базовая ставка в Казахстане может остаться на уровне 14.25% в 2024 году, снизиться до 11.9% в 2025 году - Национальный банк**

Комитет по денежно-кредитной политике Национального банка Казахстана прогнозирует сохранение базовой ставки на уровне 14.25% до конца года, говорится в отчете регулятора о денежно-кредитной политике за август.

Базовая ставка может быть снижена до 11.9% в 2025 году и до 10% в 2026 году.

Однако Национальный банк заявил, что не обязан следовать этой траектории.

Национальный банк заявил, что начнет публиковать оценку будущей траектории базовой ставки с сентября 2024 года, чтобы сделать коммуникационную политику более прозрачной.

29 августа Национальный банк Казахстана сохранил базовую ставку на уровне 14.25%. Следующее решение по базовой ставке будет принято 11 октября.

Источник: Интерфакс

Ежедневный обзор

10 сентября 2024 г.

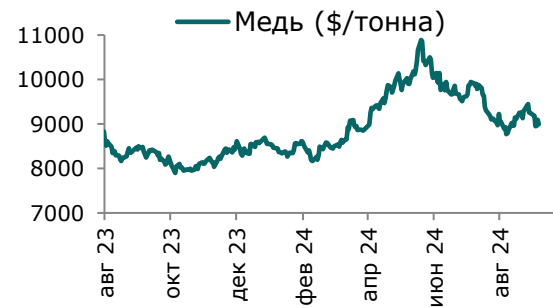
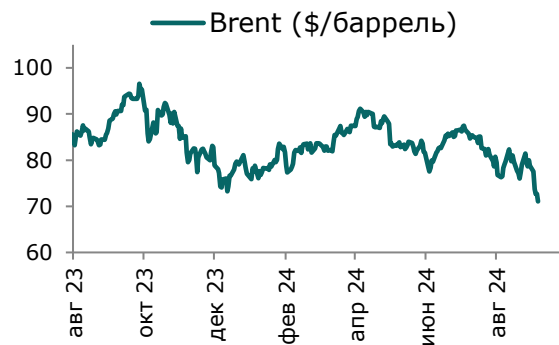
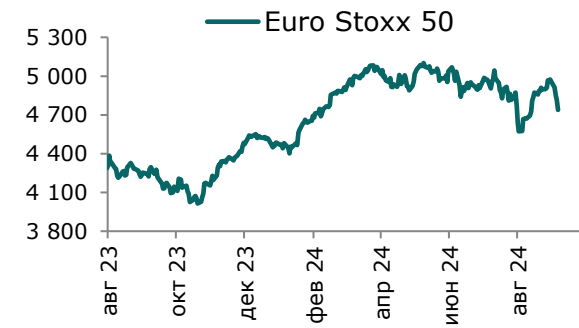
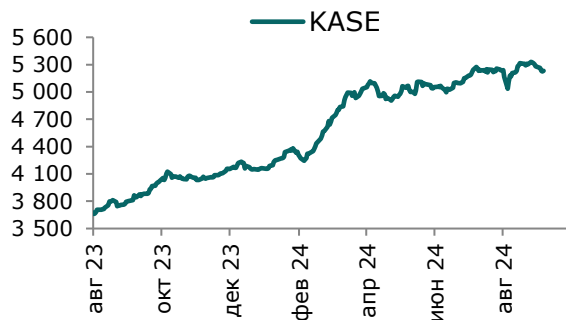
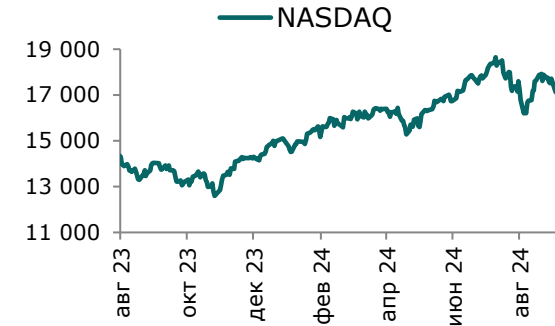
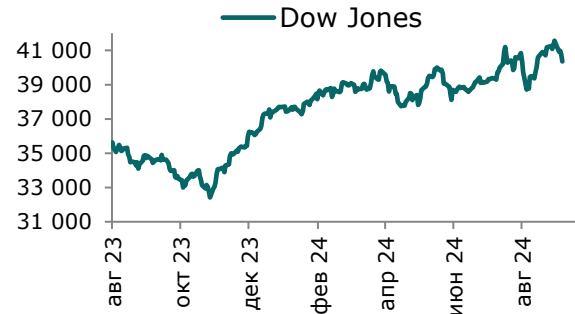
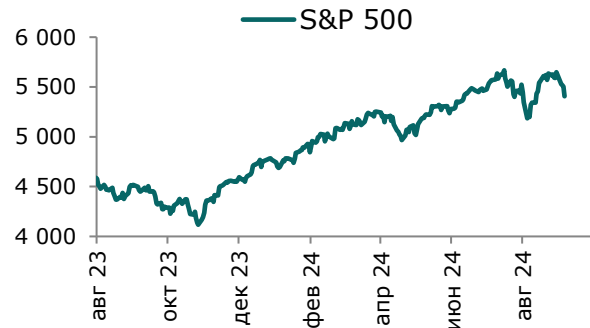
Таблица 1. Динамика изменения валют стран СНГ развивающихся и развитых стран

Валютная пара (индекс)	Страна	Базовая ставка	Инфляция* 2022	Инфляция* 2023	Курс	1D	1W	1M	YTD
USD/KZT	Казахстан	14.25%	14.9%	14.8%	479.1	-0.1%	-0.7%	0.4%	7.5%
USD/RUB	Россия	18.00%	13.8%	6.0%	90.6	0.1%	1.0%	2.2%	-0.6%
USD/GEL	Грузия	8.00%	9.4%	2.4%	2.7	0.2%	0.0%	0.1%	3.7%
USD/KGS	Кыргызстан	9.00%	14.7%	8.0%	85.3	0.0%	0.1%	0.4%	-2.6%
USD/TJS	Таджикистан	9.00%	4.5%	3.8%	10.6	-0.2%	-0.4%	-0.2%	-2.5%
USD/UZS	Узбекистан	13.50%	12.3%	8.8%	12 693	0.2%	0.4%	0.4%	10.1%
USD/UAH	Украина	13.00%	20.1%	13.4%	41.1	0.4%	-0.5%	0.5%	11.6%
Развивающиеся страны									
USD/CNY	Китай	4.35%	2.0%	0.2%	7.1	0.2%	-0.1%	-0.8%	-1.9%
USD/BRL	Бразилия	10.50%	9.3%	4.6%	5.6	-0.3%	-1.1%	2.4%	15.2%
USD/INR	Индия	6.50%	6.7%	5.7%	84.0	0.0%	0.0%	0.0%	2.1%
USD/ZAR	ЮАР	8.25%	6.9%	5.9%	17.9	0.2%	0.3%	-2.5%	-4.7%
USD/TRY	Турция	50.00%	72.0%	53.4%	34.1	0.2%	0.5%	1.7%	30.6%
Развитые страны									
DXY	США	5.50%	8.0%	4.1%	101.6	0.4%	-0.1%	-1.6%	-1.8%
USD/CAD	Канада	4.25%	6.8%	3.9%	1.4	-0.1%	0.5%	-1.2%	2.1%
GBP/USD	Великобритания	5.00%	9.1%	7.4%	1.3	-0.4%	-0.5%	2.5%	2.9%
USD/CHF	Швейцария	1.25%	2.8%	2.2%	0.8	0.7%	-0.3%	-1.8%	-5.5%
USD/JPY	Япония	-0.10%	2.5%	3.3%	143.2	0.6%	-2.5%	-2.3%	-1.0%
USD/KRW	Южная Корея	3.50%	5.1%	3.6%	1 342.0	0.5%	0.3%	-2.6%	3.3%

Источник: Bloomberg. *показатель темпов инфляции в среднем за год

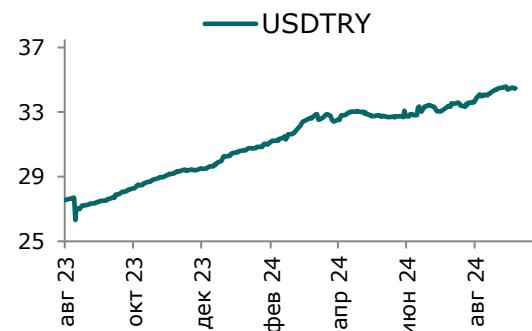
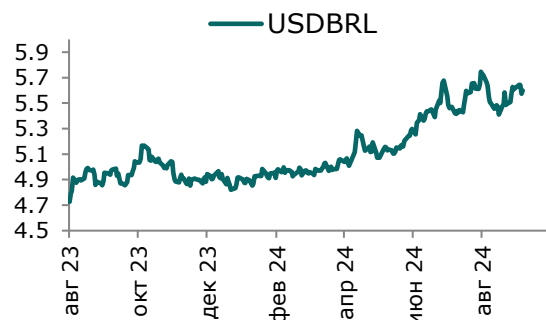
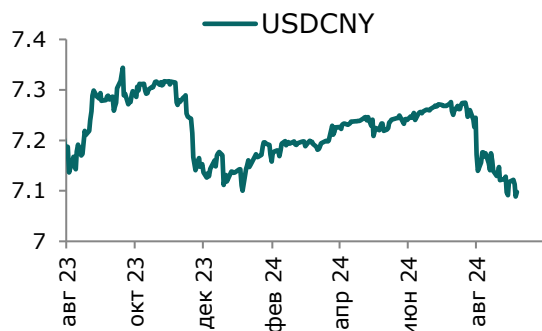
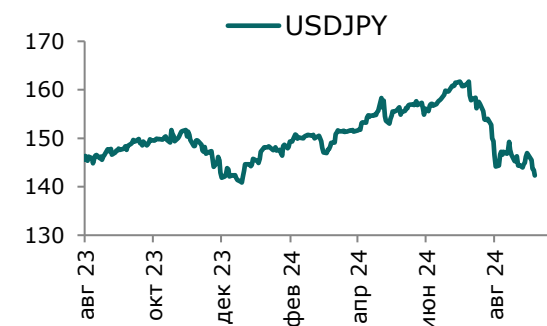
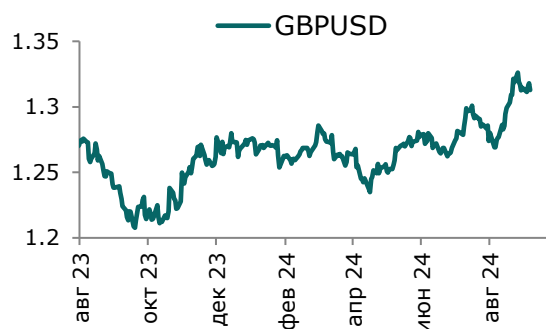
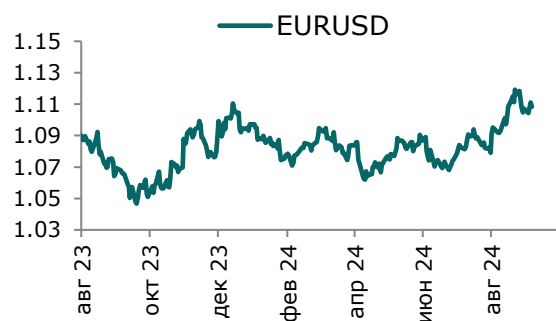
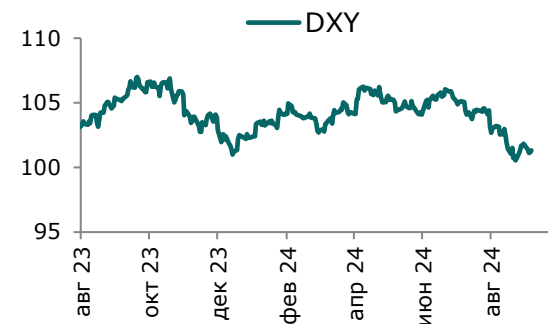
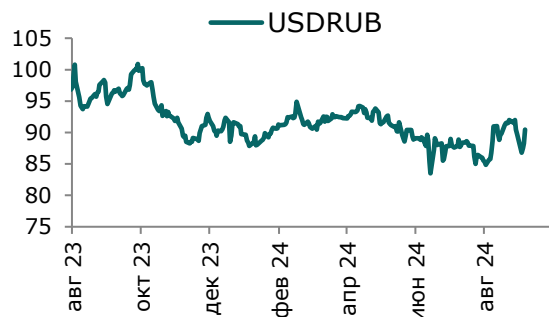
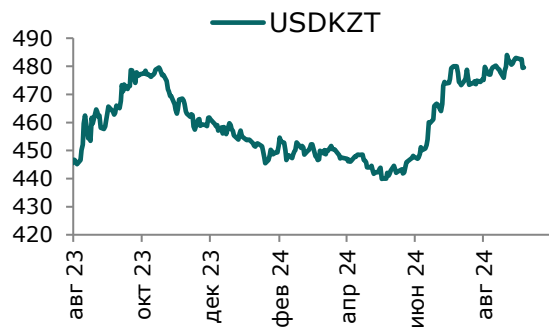
Ежедневный обзор

10 сентября 2024 г.



Ежедневный обзор

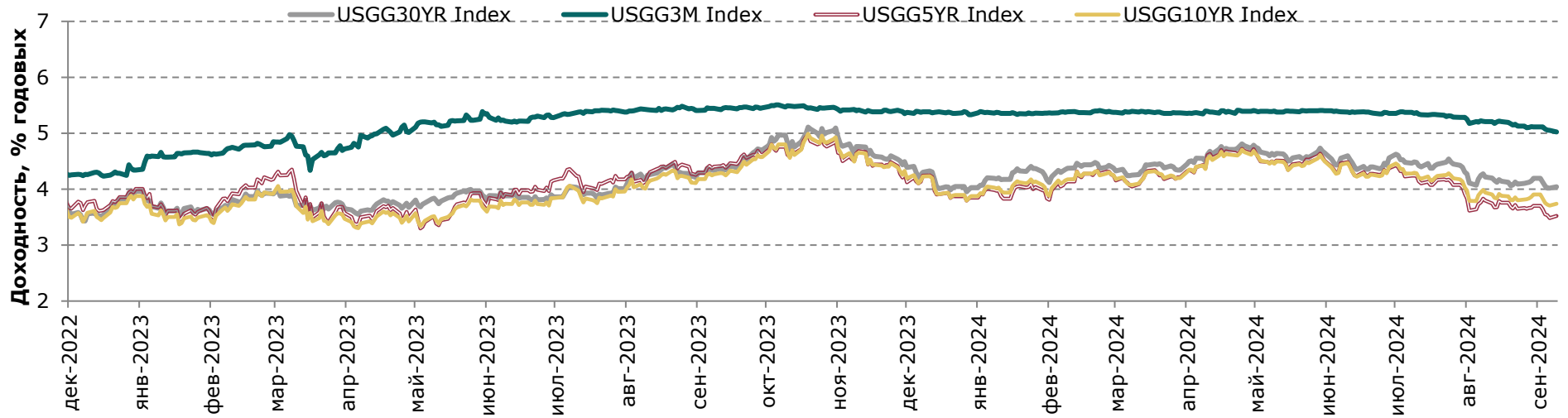
10 сентября 2024 г.



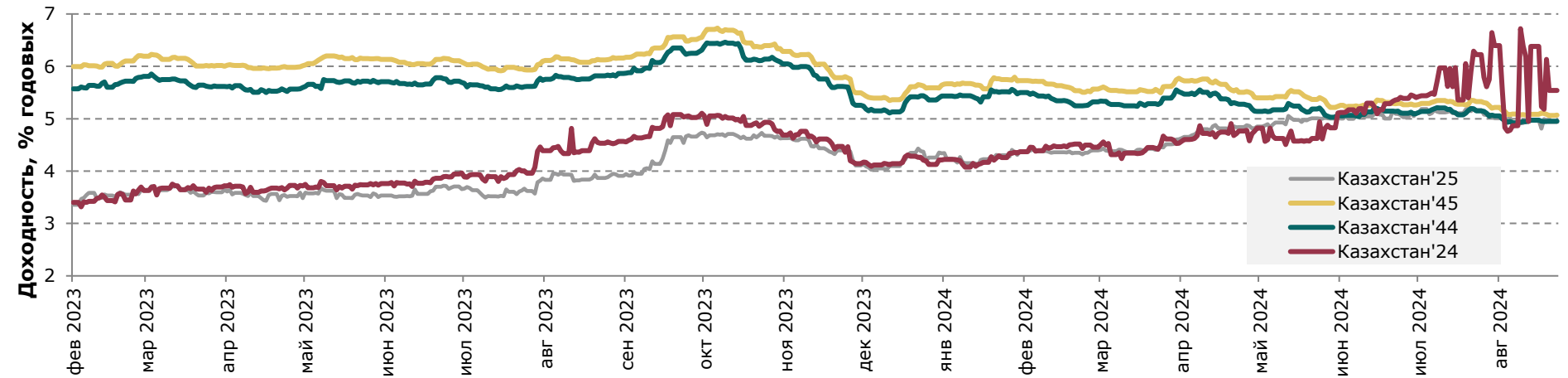
Ежедневный обзор

10 сентября 2024 г.

Доходность государственных ценных бумаг США



Динамика доходности суверенных облигаций РК



Ежедневный обзор

10 сентября 2024 г.

Таблица 2. Информация по казахстанским еврооблигациям

Выпуск	Валюта	Купон	Цена		Доходность		Спред		Дата погашения	Объем бумаг в обращении, млн.	Дюрация
			Покупка	Продажа	Покупка	Продажа	Z-Sprд	G-Sprд			
Республика Казахстан											
KAZAKS 0.6 09/30/26	EUR	0.60	94.10	95.00	3.63	3.16	86.28	117.48	30.09.2026	500	1.97
KAZAKS 1 1/2 09/30/34	EUR	1.50	84.86	85.90	3.29	3.16	79.12	104.96	30.09.2034	650	8.90
KAZAKS 3 7/8 10/14/24	USD	3.88	99.56	100.01	8.62	3.72	107.40	104.23	14.10.2024	1500	0.09
KAZAKS 6 1/2 07/21/45	USD	6.50	117.85	118.74	5.10	5.04	170.41	95.61	21.07.2045	1500	12.06
KAZAKS 5 1/8 07/21/25	USD	5.13	99.85	100.32	5.30	4.74	86.41	76.69	21.07.2025	2500	0.83
KAZAKS 4 7/8 10/14/44	USD	4.88	98.66	99.45	4.98	4.92	157.31	83.11	14.10.2044	1000	12.43
KAZAKS 2 3/8 11/09/28	EUR	2.38	97.11	97.86	3.13	2.93	64.32	97.84	09.11.2028	525	3.82
НК КазМунайГаз											
KZOKZ 6 3/8 10/24/48	USD	6.38	97.63	98.59	6.57	6.49	319.43	244.35	24.10.2048	1500	11.83
KZOKZ 5 3/4 04/19/47	USD	5.75	90.49	91.35	6.56	6.48	317.55	242.38	19.04.2047	1250	11.76
KZOKZ 5 3/8 04/24/30	USD	5.38	98.99	99.77	5.59	5.42	225.93	194.76	24.04.2030	1250	4.69
KZOKZ 3 1/2 04/14/33	USD	3.50	85.08	85.95	5.72	5.58	237.97	196.38	14.04.2033	750	7.06
KZOKZ 4 3/4 04/19/27	USD	4.75	99.29	100.05	5.04	4.73	150.16	127.56	19.04.2027	1000	2.38
Самрук Казына											
SAMRUK 2 10/28/26	USD	2.00	92.88	93.67	5.59	5.17	192.06	171.42	28.10.2026	500	2.02
КазТрансГаз											
KZTGKZ 4 3/8 09/26/27	USD	4.38	96.50	97.55	5.64	5.26	212.24	188.44	26.09.2027	706	2.75
Банк Развития Казахстана											
DBKAZ 5 3/4 05/12/25	USD	5.75	99.35	100.32	6.75	5.25	160.85	150.29	12.05.2025	336	0.64
DBKAZ 6 03/23/26	USD	6.00	99.66	101.34	6.24	5.08	198.06	178.24	23.03.2026	107	1.41
DBKAZ 2.95 05/06/31	USD	2.95	84.47	85.07	5.80	5.68	249.22	212.78	06.05.2031	255	5.79
ТенгизШевройл											
TENGIZ 4 08/15/26	USD	4.00	96.87	97.65	5.98	5.48	211.72	192.08	15.08.2026	1000	1.59
TENGIZ 3 1/4 08/15/30	USD	3.25	85.54	86.42	6.20	6.01	286.46	253.20	15.08.2030	750	5.22
TENGIZ 2 5/8 08/15/25	USD	2.63	97.01	97.81	5.98	5.06	143.34	135.70	15.08.2025	500	0.90

Ежедневный обзор

10 сентября 2024 г.

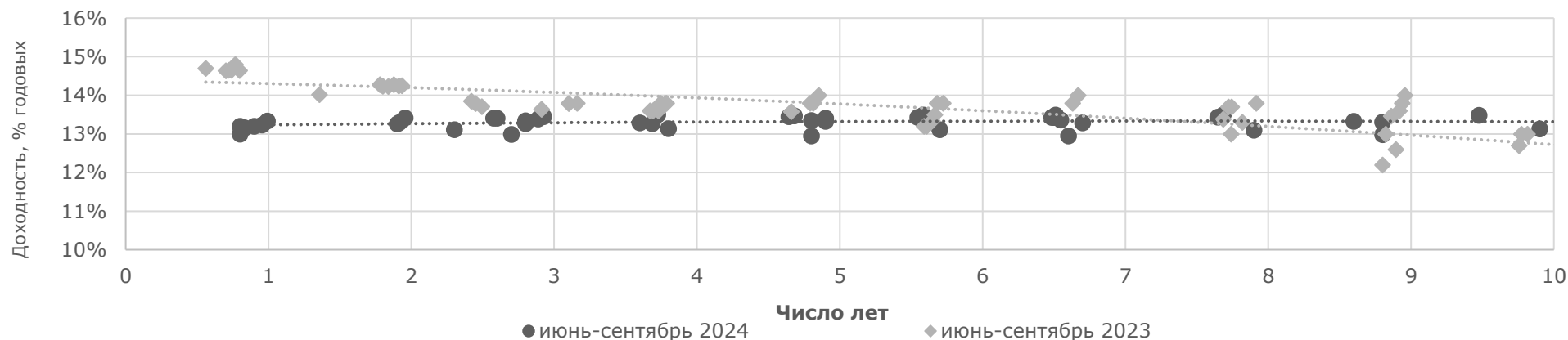
Таблица 3. Информация по узбекским еврооблигациям

Выпуск	Валюта	Купон	Цена		Доходность		Спред		Дата погашения	Объем бумаг в обращении млн.	Дюрация
			Покупка	Продажа	Покупка	Продажа	Z-Sprd	G-Sprd			
Республика Узбекистан											
UZBEK 5,375 2029	USD	5.38%	95.20	96.18	6.64	6.37	323.32	295.73	20.02.2029	500	3.86
UZBEK 3,7 2030	USD	3.70%	84.87	85.76	6.72	6.53	337.65	303.53	25.11.2030	555	5.30
НБ Республики Узбекистан											
NBUZB 4,85 2025	USD	4.85%	97.52	97.95	7.20	6.79	324.83	313.18	21.10.2025	300	1.04
Узпромстройбанк											
SQBNZU 5,75 2024	USD	5.75%	99.33	99.74	8.62	6.78	272.65	267.57	02.12.2024	78	0.22
Ипотека Банк											
IPTBZU 5,5 2025	USD	5.50%	97.14	97.82	8.06	7.44	385.42	371.80	19.11.2025	300	1.11

Таблица 4. Информация по прочим еврооблигациям

Выпуск	Валюта	Купон	Цена		Доходность		Спред		Дата погашения	Объем бумаг в обращении млн.	Дюрация
			Покупка	Продажа	Покупка	Продажа	Z-Sprd	OAS-Sprd			
SEASPAN CORP	USD	5.50%	94.07	95.93	6.95	6.48	326.68	279.16	01.08.2029	750	4.19
CYDSA SAB DE CV	USD	6.25%	98.78	99.78	6.69	6.33	295.64	204.33	04.10.2027	181	2.69
EMPRESA ELECTRICA COCHRA	USD	5.50%	96.36	97.53	8.23	7.33	391.69	375.59	14.05.2027	196	1.32
IOCHPE-MAX/MAX WHEELS MX	USD	5.00%	93.39	94.30	7.07	6.78	342.84	313.61	07.05.2028	400	3.22
ADECOAGRO SA	USD	6.00%	98.52	99.47	6.54	6.19	281.12	198.33	21.09.2027	416	2.67
PT ADARO INDONESIA	USD	4.25%	99.46	99.76	7.62	5.70	146.81	166.73	31.10.2024	750	0.15

Кривая доходности ГЦБ РК



Ежедневный обзор

10 сентября 2024 г.

Таблица 5. Последние размещения ГЦБ

Эмитент	Тикер	Доходность	Лет до погашения*	Дата размещения
Ценные бумаги Министерства Финансов				
Министерство Финансов	MUM096_0012	13.33%	4.9	03.сен.2024
Министерство Финансов	MUM084_0019	13.43%	6.5	03.сен.2024
Министерство Финансов	MKM012_0158	13.16%	0.8	03.сен.2024
Министерство Финансов	MUM096_0012	13.35%	4.9	27.август.2024
Министерство Финансов	MUM156_0005	13.30%	2.8	27.август.2024
Министерство Финансов	MUM180_0015	13.28%	12	27.август.2024
Министерство Финансов	MUM300_0001	13.17%	14.3	27.август.2024
Министерство Финансов	MUM084_0019	13.43%	6.5	26.август.2024
Министерство Финансов	MUM120_0017	13.41%	2.6	26.август.2024
Министерство Финансов	MUM120_0018	13.27%	2.8	20.август.2024
Министерство Финансов	MUM300_0002	13.16%	14.7	20.август.2024
Министерство Финансов	MUM192_0002	13.29%	3.6	13.август.2024
Министерство Финансов	MUM108_0012	13.26%	1.9	13.август.2024
Министерство Финансов	MUM096_0012	13.41%	4.9	06.август.2024
Министерство Финансов	MKM012_0158	13.20%	0.9	06.август.2024
Министерство Финансов	MUM084_0019	13.43%	6.5	26.август.2024
Министерство Финансов	MUM120_0017	13.41%	2.6	26.август.2024
Министерство Финансов	MUM300_0003	13.26%	15.4	23.июль.2024
Министерство Финансов	MUM072_0015	13.43%	5.5	23.июль.2024
Министерство Финансов	MUM108_0012	13.30%	1.9	23.июль.2024
Министерство Финансов	MUM168_0005	13.35%	10.5	23.июль.2024
Министерство Финансов	MUM240_0001	13.44%	7.6	23.июль.2024
Министерство Финансов	MUM192_0002	13.27%	3.7	23.июль.2024
Министерство Финансов	MKM012_0158	13.23%	1	16.июль.2024
Министерство Финансов	MUM108_0013	13.45%	4.6	16.июль.2024
Министерство Финансов	MUM156_0005	13.39%	2.9	16.июль.2024
Министерство Финансов	MUM084_0019	13.49%	6.5	16.июль.2024
Министерство Финансов	MUM180_0013	13.33%	8.6	16.июль.2024
Министерство Финансов	MUM180_0016	13.30%	12.4	16.июль.2024
Министерство Финансов	MUM108_0012	13.42%	2	09.июль.2024
Министерство Финансов	MUM072_0015	13.49%	5.6	09.июль.2024
Министерство Финансов	MUM156_0007	13.49%	9.5	09.июль.2024
Министерство Финансов	MUM240_0001	13.50%	7.8	09.июль.2024
Министерство Финансов	MUM192_0002	13.50%	3.7	09.июль.2024
Министерство Финансов	MUM156_0005	13.45%	2.9	02.июль.2024
Министерство Финансов	MKM012_0158	13.34%	1	02.июль.2024
Министерство Финансов	MUM108_0013	13.47%	4.7	02.июль.2024
Министерство Финансов	MUM084_0019	13.36%	6.5	02.июль.2024
Министерство Финансов	MOM048_0054	13.40%	2.2	25.июнь.2024
Министерство Финансов	MUM180_0016	13.49%	12.4	25.июнь.2024
Министерство Финансов	MUM072_0015	13.43%	5.6	25.июнь.2024
Министерство Финансов	MUM192_0002	13.43%	3.8	25.июнь.2024
Министерство Финансов	MUM168_0003	13.49%	7.7	25.июнь.2024
Министерство Финансов	MUM120_0017	13.40%	2.7	21.июнь.2024

Ежедневный обзор

10 сентября 2024 г.

Министерство Финансов	MUM240_0002	13.40%	9.8	21.июнь.2024
Министерство Финансов	MUM012_0157	13.39%	0.8	21.июнь.2024
Министерство Финансов	MUM108_0014	13.36%	7.8	21.июнь.2024
Министерство Финансов	MUM084_0019	13.29%	6.7	18.июнь.2024
Министерство Финансов	MUM168_0005	13.33%	10.7	18.июнь.2024
Министерство Финансов	MUM108_0013	13.35%	4.8	18.июнь.2024
Министерство Финансов	MUM180_0006	13.34%	2.8	18.июнь.2024
Министерство Финансов	MUM180_0014	13.31%	8.8	18.июнь.2024
Министерство Финансов	MUM012_0157	13.20%	0.8	18.июнь.2024
Министерство Финансов	MUM240_0001	13.10%	7.9	11.июнь.2024
Министерство Финансов	MUM240_0002	13.13%	9.9	11.июнь.2024
Министерство Финансов	MUM192_0002	13.14%	3.8	11.июнь.2024
Министерство Финансов	MUM072_0015	13.11%	5.7	11.июнь.2024
Министерство Финансов	MUM048_0054	13.11%	2.3	11.июнь.2024
Министерство Финансов	MUM180_0014	12.98%	8.8	04.июнь.2024
Министерство Финансов	MUM120_0017	12.99%	2.7	04.июнь.2024
Министерство Финансов	MUM108_0013	12.95%	4.8	04.июнь.2024
Министерство Финансов	MUM084_0019	12.95%	6.6	04.июнь.2024
Министерство Финансов	MUM012_0157	13.00%	0.8	04.июнь.2024
Министерство Финансов	MUM084_0019	12.75%	6.6	30.май.2024
Министерство Финансов	MUM012_0157	12.90%	0.9	30.май.2024
Министерство Финансов	MUM180_0013	12.80%	8.7	30.май.2024
Министерство Финансов	MUM180_0006	12.94%	2.8	30.май.2024
Министерство Финансов	MUM168_0005	12.55%	10.6	28.май.2024
Министерство Финансов	MUM180_0016	12.54%	12.5	28.май.2024
Министерство Финансов	MUM192_0002	12.86%	3.8	28.май.2024
Министерство Финансов	MUM240_0001	12.90%	7.8	28.май.2024
Министерство Финансов	MUM180_0014	12.86%	8.8	28.май.2024
Министерство Финансов	MUM120_0017	12.64%	2.8	21.май.2024
Министерство Финансов	MUM012_0157	12.60%	0.9	21.май.2024
Министерство Финансов	MUM084_0019	12.66%	6.7	21.май.2024
Министерство Финансов	MUM240_0002	12.68%	9.8	21.май.2024
Министерство Финансов	MUM108_0013	12.61%	4.8	21.май.2024
Министерство Финансов	MUM072_0015	12.55%	5.8	14.май.2024
Министерство Финансов	MUM168_0003	12.56%	7.9	14.май.2024
Министерство Финансов	MUM192_0002	12.52%	3.9	14.май.2024
Министерство Финансов	MUM240_0002	12.57%	10	14.май.2024
Министерство Финансов	MUM180_0006	12.37%	2.9	06.май.2024
Министерство Финансов	MUM180_0014	12.15%	9	06.май.2024
Министерство Финансов	MUM084_0019	12.27%	6.8	06.май.2024
Министерство Финансов	MUM108_0013	12.30%	4.9	06.май.2024
Министерство Финансов	MUM012_0157	12.22%	0.9	06.май.2024
Министерство Финансов	MUM108_0012	11.97%	2.1	30.апр.2024
Министерство Финансов	MUM072_0015	12.12%	5.8	30.апр.2024
Министерство Финансов	MUM156_0007	12.15%	9.8	30.апр.2024
Министерство Финансов	MUM168_0003	12.15%	7.9	30.апр.2024
Министерство Финансов	MUM084_0019	12.10%	6.7	26.апр.2024
Министерство Финансов	MUM180_0006	12.00%	2.9	26.апр.2024

Ежедневный обзор

10 сентября 2024 г.

Министерство Финансов	MKM012_0157	11.70%	0.9	26.апр.2024
Министерство Финансов	MUM108_0013	12.11%	4.9	26.апр.2024
Министерство Финансов	MUM180_0014	12.15%	8.9	26.апр.2024
Министерство Финансов	MUM096_0011	12.11%	4.4	23.апр.2024
Министерство Финансов	MUM168_0005	12.15%	10.7	23.апр.2024
Министерство Финансов	MUM084_0019	12.09%	6.7	23.апр.2024
Министерство Финансов	MUM168_0003	12.15%	7.9	23.апр.2024
Министерство Финансов	MUM072_0015	11.96%	5.8	16.апр.2024
Министерство Финансов	MUM168_0005	12.15%	10.7	16.апр.2024
Министерство Финансов	MUM300_0003	12.15%	15.6	16.апр.2024
Министерство Финансов	MUM096_0011	11.45%	4.5	16.апр.2024
Министерство Финансов	MUM180_0013	12.08%	8.8	16.апр.2024
Министерство Финансов	MUM108_0012	11.83%	2.2	16.апр.2024
Министерство Финансов	MKM012_0157	11.71%	1	09.апр.2024
Министерство Финансов	MUM096_0012	11.85%	5.2	09.апр.2024
Министерство Финансов	MUM300_0002	12.15%	15.1	09.апр.2024
Министерство Финансов	MUM156_0007	12.15%	9.7	09.апр.2024
Министерство Финансов	MUM120_0019	11.99%	6.8	09.апр.2024
Министерство Финансов	MUM072_0015	11.96%	5.8	02.апр.2024
Министерство Финансов	MUM180_0006	11.38%	2.9	02.апр.2024
Министерство Финансов	MUM156_0007	12.15%	9.7	02.апр.2024
Министерство Финансов	MUM156_0007	12.15%	9.9	26.мар.2024
Министерство Финансов	MUM084_0019	12.00%	6.9	26.мар.2024
Министерство Финансов	MUM108_0012	11.40%	2.3	26.мар.2024
Министерство Финансов	MUM168_0005	12.15%	11	26.мар.2024
Министерство Финансов	MKM012_0156	11.74%	0.8	19.мар.2024
Министерство Финансов	MUM120_0017	11.44%	2.9	19.мар.2024
Министерство Финансов	MUM180_0016	12.15%	12.7	19.мар.2024
Министерство Финансов	MUM120_0019	11.94%	6.7	19.мар.2024
Министерство Финансов	MOM048_0052	11.51%	1.8	12.мар.2024
Министерство Финансов	MUM156_0007	12.15%	9.8	12.мар.2024
Министерство Финансов	MUM168_0005	12.15%	10.8	12.мар.2024
Министерство Финансов	MUM072_0015	11.97%	5.9	12.мар.2024
Министерство Финансов	MKM012_0156	11.90%	0.8	5.мар.2024
Министерство Финансов	MUM132_0007	12.00%	8.3	5.мар.2024
Министерство Финансов	MUM192_0003	11.41%	4.5	5.мар.2024
Министерство Финансов	MUM132_0007	12.00%	8.4	27.фев.2024
Министерство Финансов	MUM084_0019	11.90%	6.9	27.фев.2024
Министерство Финансов	MUM156_0007	12.15%	9.8	27.фев.2024
Министерство Финансов	MUM192_0003	11.50%	4.5	20.фев.2024
Министерство Финансов	MUM156_0007	12.14%	9.8	20.фев.2024
Министерство Финансов	MUM084_0019	11.90%	6.9	20.фев.2024
Министерство Финансов	MUM180_0016	12.15%	12.8	13.фев.2024
Министерство Финансов	MUM120_0018	11.51%	3.3	13.фев.2024
Министерство Финансов	MUM132_0007	12.15%	8.3	13.фев.2024
Министерство Финансов	MUM096_0012	12.00%	5.4	13.фев.2024
Министерство Финансов	MUM300_0002	12.15%	15.3	6.фев.2024
Министерство Финансов	MOM048_0052	11.97%	1.9	6.фев.2024

Ежедневный обзор

10 сентября 2024 г.

Министерство Финансов	MUM180_0016	12.15%	12.8	6.фев.2024
Министерство Финансов	MUM009_0019	12.95%	0.7	29.январ.2024
Министерство Финансов	MUM009_0019	12.96%	0.8	23.январ.2024
Министерство Финансов	MUM180_0015	12.15%	12.6	23.январ.2024
Министерство Финансов	MOM048_0052	12.00%	2	23.январ.2024
Министерство Финансов	MUM192_0003	12.30%	4.7	23.январ.2024
Министерство Финансов	MUM120_0018	12.74%	3.42	16.январ.2024
Министерство Финансов	MUM012_0156	13.10%	0.97	16.январ.2024
Министерство Финансов	MUM180_0011	12.54%	5.49	16.январ.2024
Министерство Финансов	MUM180_0015	12.12%	12.43	16.январ.2024
Министерство Финансов	MUM144_0009	12.15%	9.49	9.январ.2024
Министерство Финансов	MUM096_0014	12.69%	7.24	9.январ.2024
Министерство Финансов	MUM012_0156	13.34%	0.99	9.январ.2024
Министерство Финансов	MUM120_0018	12.87%	3.43	9.январ.2024
Министерство Финансов	MUM180_0011	12.69%	5.52	9.январ.2024
Министерство Финансов	MUM096_0014	12.81%	7.25	4.январ.2024
Министерство Финансов	MUM144_0009	12.15%	9.5	4.январ.2024
Министерство Финансов	MUM300_0001	12.49%	14.7	4.январ.2024
Министерство Финансов	MUM192_0003	12.87%	4.64	4.январ.2024
Министерство Финансов	MUM132_0007	12.45%	8.64	20.декаб.2023
Министерство Финансов	MUM096_0011	13.00%	4.93	20.декаб.2023
Министерство Финансов	MOM060_0052	13.00%	2.64	13.декаб.2023
Министерство Финансов	MUM096_0013	13.00%	6.23	6.декаб.2023
Министерство Финансов	MOM024_0088	13.75%	1.42	6.декаб.2023
Министерство Финансов	MOM060_0054	13.10%	4.01	29.нояб.23
Министерство Финансов	MUM156_0007	12.15%	10.2	22.нояб.23
Министерство Финансов	MUM096_0011	13.19%	5.1	15.нояб.23
Министерство Финансов	MUM216_0001	11.70%	13.17	15.нояб.23
Министерство Финансов	MUM144_0009	12.25%	10.75	8.нояб.23
Министерство Финансов	MUM096_0014	12.65%	7.52	1.нояб.23
Министерство Финансов	MOM036_0091	14.00%	1.31	24.окт.23
Министерство Финансов	MUM192_0003	13.29%	4.91	24.окт.23
Министерство Финансов	MUM168_0005	12.04%	11.43	18.окт.23
Министерство Финансов	MUM096_0012	13.05%	5.82	18.окт.23
Министерство Финансов	MOM036_0091	14.00%	1.34	11.окт.23
Министерство Финансов	MUM132_0007	12.50%	8.83	11.окт.23
Министерство Финансов	MUM108_0012	13.60%	2.73	4.окт.23
Министерство Финансов	MUM096_0012	13.09%	5.81	27.сен.23
Министерство Финансов	MOM060_0052	13.64%	5.82	27.сен.23
Министерство Финансов	MUM012_0154	14.60%	2.93	20.сен.23
Министерство Финансов	MUM216_0001	11.70%	0.54	20.сен.23
Министерство Финансов	MUM096_0014	12.80%	12.9	20.сен.23
Министерство Финансов	MUM156_0007	12.05%	7.61	13.сен.23
Министерство Финансов	MUM012_0154	14.55%	10.43	13.сен.23
Министерство Финансов	MOM060_0052	13.64%	2.92	6.сен.23
Министерство Финансов	MUM132_0007	12.60%	8.93	6.сен.23
Министерство Финансов	MOM024_0087	14.02%	1.4	6.сен.23
Министерство Финансов	MUM012_0154	14.70%	0.56	23.авг.23

Ежедневный обзор

10 сентября 2024 г.

Министерство Финансов	MOM048_0052	13.85%	2.42	23.авг.23
Министерство Финансов	MUM216_0001	11.70%	12.95	23.авг.23
Министерство Финансов	MUM120_0016	14.28%	1.78	16.авг.23
Министерство Финансов	MUM084_0018	13.58%	4.66	16.авг.23
Министерство Финансов	MUM096_0014	13.00%	7.74	16.авг.23
Министерство Финансов	MUM156_0007	12.16%	10.52	16.авг.23
Министерство Финансов	MOM048_0052	13.79%	2.45	09.авг.23
Министерство Финансов	MUM120_0016	14.24%	1.8	09.авг.23
Министерство Финансов	MUM072_0014	13.20%	5.59	02.авг.23

Источник: KASE. *лет до погашения с момента размещения

Ежедневный обзор

10 сентября 2024 г.

Таблица 6. Доля владения нот НБК нерезидентами, млрд тенге

Дата	Доля владения нот НБК нерезидентами					
	Резиденты	Нерезиденты	Всего в обращении	Резиденты	Нерезиденты	Изменение (нерезиденты)
06.09.2024	451.18	54.22	505.35	89.27	10.73	0
29.08.2024	451.13	54.22	505.35	89.27	10.73	0.53
23.08.2024	450.60	54.75	505.35	89.17	10.83	-24.38
16.08.2024	475.01	30.37	505.38	93.99	6.01	4.14
09.08.2024	470.87	34.51	505.38	93.17	6.83	10.74
02.08.2024	460.13	45.25	505.38	91.05	8.95	6.25
26.07.2024	453.88	51.50	505.38	89.81	10.19	-51.5
19.07.2024	404.99	0.00	404.99	100%	0.00%	8.29
12.07.2024	396.71	8.29	404.99	97.95	2.05	11.75
05.07.2024	384.96	20.04	404.99	95.05%	4.95%	0.76
28.06.2024	384.19	20.80	404.99	94.86%	5.14%	-6.8
21.06.2024	415.32	14.00	429.32	96.74%	3.26%	8.9
14.06.2024	406.42	22.90	429.32	94.7%	5.3%	21.12
07.06.2024	385.30	44.02	429.32	89.8%	10.2%	-23.21
31.05.2024	408.51	20.81	429.32	95.2%	4.85%	-14.97
24.05.2024	402.13	5.84	407.97	98.6%	1.4%	46.7
17.05.2024	355.43	52.54	407.97	87.1%	12.9%	0
10.05.2024	355.42	52.56	407.97	87.1%	12.9%	-51.89
04.05.2024	407.31	0.66	407.97	99.8%	0.2%	-85.6
26.04.2024	492.86	12.36	505.23	97.6%	2.4%	93.3
19.04.2024	399.31	105.66	505.23	79.0%	20.1%	0
12.04.2024	399.31	105.92	505.23	79.0%	20.1%	89.3
05.04.2024	488.60	16.62	505.23	96.7%	3.3%	53.0
29.03.2024	435.48	69.62	505.09	86.2%	13.8%	0
20.03.2024	435.48	69.62	505.09	86.2%	13.8%	0
15.03.2024	435.48	69.62	505.09	86.2%	13.8%	0
07.03.2024	435.48	69.62	505.09	86.2%	13.8%	18.1
01.03.2024	756.86	51.49	808.35	93.6%	6.4%	-62.2
23.02.2024	694.70	113.65	808.35	85.9%	14.1%	10.0
16.02.2024	704.92	103.43	808.35	87.2%	12.8%	36.0
02.02.2024	961.00	50.00	1 011.00	95.0%	5.0%	-2.0
26.01.2024	958.99	52.01	1 011.00	94.9%	5.1%	0.6
19.01.2024	959.54	51.45	1 011.00	94.9%	5.1%	1.45
12.01.2024	961.00	50.00	1 011.00	95.1%	4.9%	39.6
05.01.2024	1 199.90	10.44	1 210.35	99.1%	0.9%	0
29.12.2023	1 199.90	10.44	1 210.35	99.1%	0.9%	0
22.12.2023	1 405.92	10.44	1 416.36	99.3%	0.7%	-20.0
15.12.2023	1 403.92	12.44	1 416.36	99.1%	0.9%	14.3
08.12.2023	1 577.81	41.26	1 619.06	97.5%	2.6%	10.0
24.11.2023	1 891.79	31.26	1 923.04	98.4%	1.6%	-10.4
17.11.2023	1 881.35	41.69	1 923.04	97.8%	2.2%	-0.3
03.11.2023	2 084.03	41.54	2 125.57	98.0%	2.8%	-26.4

Источник: Национальный Банк РК

АО «Halyk Finance»

Департамент торговых идей

E-mail

dti@halykfinance.kz

Департамент продаж

E-mail

sales@halykfinance.kz

Адрес:

Halyk Finance
пр. Абая, 109 «В», 5 этаж
A05A1B4, Алматы, Республика Казахстан
Тел. +7 727 339 43 77
www.halykfinance.kz

Bloomberg

HLFN

Refinitiv

Halyk Finance

Factset

Halyk Finance

Capital IQ

Halyk Finance

Заявление об ограничении ответственности

Настоящая публикация носит исключительно информационный характер и не является предложением или попыткой со стороны АО «Halyk Finance» купить, продать или вступить в иную сделку в отношении каких-либо ценных бумаг и иных финансовых инструментов, на которые в настоящей публикации может содержаться ссылка. Предоставить какие-либо инвестиционные рекомендации или услуги. Указанные предложения могут быть направлены исключительно в соответствии с требованиями применимого законодательства. Настоящая публикация основана на информации, которую мы считаем надежной, однако мы не утверждаем, что все приведенные сведения абсолютно точны. При этом, отмечаем, что прошлая доходность не является показателем доходности инвестиций в будущем. Мы не несем ответственности за использование клиентами информации, содержащейся в настоящей публикации, а также за сделки и операции с ценными бумагами и иными финансовыми инструментами, упоминающимися в ней. Мы не берем на себя обязательство регулярно обновлять информацию, которая содержится в настоящей публикации или исправлять возможные неточности. HF, его аффилированные и должностные лица, партнеры и сотрудники, в том числе лица, участвующие в подготовке и выпуске этого материала, оставляют за собой право участвовать в сделках в отношении упоминающихся в настоящей публикации ценных бумаг и иных финансовых инструментов. Также отмечаем, что на ценные бумаги и иные финансовые инструменты, рассматриваемые в настоящей публикации и номинированные в иностранной валюте, могут оказывать влияние обменные курсы валют. Изменение обменных курсов валют может вызвать снижение стоимости инвестиций в указанные активы. Следует иметь в виду, что инвестирование в Американские депозитарные расписки также подвержено риску изменения обменного курса валют, а инвестирование в казахстанские ценные бумаги и иные финансовые инструменты имеет значительный риск. В указанной связи, инвесторы до принятия решения об участии в сделках с ценными бумагами и иными финансовыми инструментами, рассматриваемыми в настоящей публикации, должны проводить собственное исследование относительно надежности эмитентов данных ценных бумаг и иных финансовых инструментов.

Настоящая информация не предназначена для публичного распространения и не может быть воспроизведена, передана или опубликована, целиком или по частям, без предварительного письменного разрешения АО «Halyk Finance».