



# Ежедневный обзор

Позитив вернулся на Уолл-стрит

# Ежедневный обзор

22 августа 2024 г.

## Коротко на текущий момент:

- Позитив вернулся на Уолл-стрит;
- Результаты Target оказались выше всех ожиданий;
- АО "Банк Развития Казахстана" профинансирует строительство второй очереди птицефабрики в Алматинской области;
- Переговоры о покупке вьетнамской Sovico, авиаперевозчика Qazaq Air, идут по графику. Минтранс Казахстана.

## Валютный рынок:

- Индекс доллара США (DXY), показывающий отношение курса доллара к корзине из шести мировых валют, ослаб на 0.4% до 101.0 п.;
- Курс USD/KZT укрепился на 0.5% до уровня в 478.5.

## Цены на нефть продолжили падение

Несмотря на бурный рост фондовых индексов после ощутимого падения накануне, нефтяные котировки не спешат восстанавливаться и опустились в среду на 1.5% до \$76.1 за баррель. Уход цен на нефть в отрицательную область с начала года связан с аналогичными причинами, тяготевшими над нефтяным рынком накануне (снижение геополитической напряженности на Ближнем Востоке и признаки замедления спроса на нефть в КНР).

## Фондовые индексы

Индексы	Регион	Посл. знач.	Изменение	
			За день	С начала года
<b>Americas</b>				
<b>S&amp;P500</b>	США	5 620.9	0.42%	17.84%
<b>Dow Jones</b>	США	40 890.5	0.14%	8.49%
<b>NASDAQ</b>	США	17 919.0	0.57%	19.37%
<b>EMEA</b>				
<b>Euro Stoxx 50</b>	Еврозона	4 885.3	0.57%	8.05%
<b>FTSE 100</b>	Великобритания	8 283.4	0.12%	7.11%
<b>CAC 40</b>	Франция	7 524.7	0.52%	-0.24%
<b>DAX</b>	Германия	18 449.0	0.50%	10.13%
<b>IBEX 35</b>	Испания	11 114.9	0.24%	10.03%
<b>FTSE MIB</b>	Италия	33 312.4	0.72%	9.75%
<b>Asia/Pacific</b>				
<b>Nikkei 225</b>	Япония	37 951.8	-0.29%	13.41%
<b>Hang Seng</b>	Гонконг	17 391.0	-0.69%	2.02%
<b>Shanghai</b>	Китай	2 856.6	-0.35%	-3.98%
<b>Sensex</b>	Индия	80 905.3	0.13%	11.99%
<b>Singapore</b>	Сингапур	3 373.8	0.10%	4.12%
<b>Emerging markets</b>				
<b>Bovespa</b>	Бразилия	136 463.7	0.28%	1.70%
<b>RTSI\$</b>	Россия	1 151.9	-0.20%	6.32%
<b>NIFTY 50</b>	Индия	24 809.2	0.16%	14.16%
<b>Borsa Index</b>	Турция	9 904.8	-0.78%	32.59%
<b>KASE</b>	Казахстан	5 293.1	-0.29%	26.41%

## Товарный рынок

	Знач.	Изменение			
		1D	1W	1M	YTD
<b>Brent</b>	76.1	-1.5%	-4.7%	-6.9%	-1.3%
<b>Медь</b>	9 260	0.6%	3.3%	1.5%	8.2%
<b>Цинк</b>	2 851	1.6%	5.0%	6.3%	7.2%
<b>Золото</b>	2 512.6	-0.1%	2.6%	4.3%	21.8%
<b>Серебро</b>	29.6	0.6%	7.4%	1.2%	24.4%
<b>Природный газ</b>	2.2	-1.0%	-0.9%	6.7%	-13.4%
<b>Алюминий</b>	2 487	-0.6%	6.5%	9.5%	4.3%

# Ежедневный обзор

22 августа 2024 г.

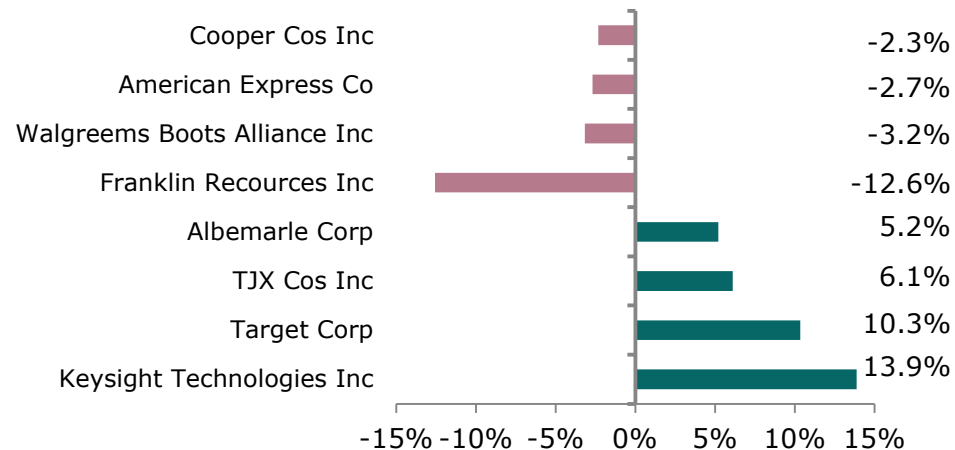
## » Позитив вернулся на Уолл-стрит

Позитивные настроения возвратились на Уолл-стрит. После умеренного снижения накануне, основные фондовые индексы США выросли на 0.1-0.6% на фоне предоставления позитивных корпоративных отчетов и возросших ожиданий снижения ставок в США. В первой половине торгов был опубликован протокол заседания ФРС США (30-31 июля), который отразил, что абсолютное большинство членов Федрезерва выступают за начало снижения ставок на сентябрьской встрече регулятора. При этом, часть членов проголосовала за смягчение курса денежно-кредитной политики еще в июле. Последние статистические данные вызывают оптимизм среди членов регулятора относительно борьбы с инфляцией (целевой уровень 2.0%). Некоторую озабоченность у ФРС США вызывает ухудшение ситуации на рынке труда. Июльский отчет по занятости, зафиксировал рост уровня безработицы до 4.3%, в то время как рынок прогнозировал сохранение показателя на уровне 4.1%. При этом, Министерство труда США, за последние 12 месяцев, пересмотрело количество новых рабочих мест, созданных в несельскохозяйственном секторе экономики в сторону снижения на 818 тыс. Таким образом, экономика США за последний год создала на 818 тыс рабочих мест меньше, чем заявлялось прежде.

## » Результаты Target оказались выше ожиданий

Акции крупного ритейлера Target (+10.3%) пошли вверх после того, как финансовые результаты компании и прогнозы на будущую прибыль победили все ожидания аналитиков с Уолл-стрит. Выручка Target составила \$25.5 млрд за квартал, а прибыль на акцию — \$2.57. Оба показателя превысили ожидания рынка. Помимо этого, компания повысила прогнозы по доходности на текущий фискальный год с \$8.60-9.60 на акцию до \$9.00-9.70, что в среднем выше консенсуса \$9.23 на акцию. Основной причиной такого взрывного роста Target стал эффект низкой базы, так как с конца пандемии котировки компании показывали слабый рост, в первую очередь, в связи с недостаточным ростом продаж и рядом других проблем.

## Лидеры и аутсайдеры индекса S&P 500



## Долговой рынок

	Валюта	YTM	YTM на			
			1D	1W	1M	YTD
<b>US Treasuries (10YR)</b>	US\$	3.80%	3.81%	3.91%	4.25%	3.88%
<b>US Treasuries (30YR)</b>	US\$	4.08%	4.06%	4.17%	4.47%	4.03%
<b>UK Gilts (30YR)</b>	GBP	3.89%	3.92%	3.83%	4.12%	3.54%
<b>Germany (10YR)</b>	EUR	2.19%	2.22%	2.18%	2.47%	2.02%
<b>Kazakhstan (3YR)</b>	US\$	4.74%	4.81%	4.91%	4.98%	3.93%

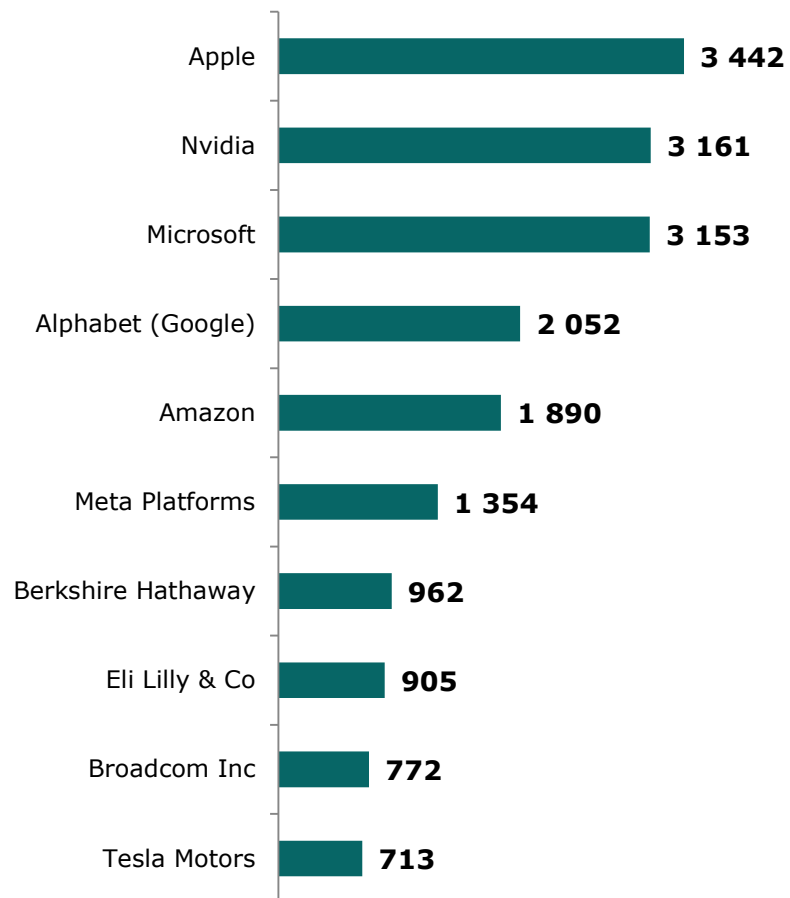
## Валютный рынок

	Знач.	Изменение			
		1D	1W	1M	YTD
<b>DXY</b>	101.0	-0.4%	-1.5%	-3.2%	-0.3%
<b>USD/KZT</b>	478.5	0.5%	-0.2%	1.0%	4.9%
<b>USD/RUB</b>	92.0	0.55%	3.4%	4.7%	0.0%
<b>EUR/USD</b>	1.1	0.2%	1.3%	2.7%	1.0%
<b>GBP/USD</b>	1.3	0.4%	2.0%	1.4%	2.8%
<b>USD/JPY</b>	145.2	0.0%	-1.4%	-6.7%	3.0%

# Ежедневный обзор

22 августа 2024 г.

## Рыночная капитализация 10 крупнейших публичных компаний США, млрд \$



## Динамика изменения индекса S&P 500

	Изменение		Количество эмитентов	Вес. (%)
	в %	в пунктах		
<b>S&amp;P 500</b>	<b>0.4%</b>	<b>24.1</b>	<b>503</b>	<b>100%</b>
Information Technology	0.5%	8.2	67	31.9%
Financials	-0.1%	-0.6	71	12.9%
Health Care	0.2%	1.5	63	12.0%
Consumer Discretionary	1.2%	6.4	52	9.7%
Communications Services	0.2%	0.9	22	8.9%
Industrials	0.6%	2.8	78	8.3%
Consumer Staples	0.6%	2.1	38	5.9%
Energy	0.0%	0.0	22	3.6%
Utilities	0.7%	1.0	31	2.4%
Real Estate	0.3%	0.4	31	2.3%
Materials	1.2%	1.4	28	2.2%

## Ставки Libor

Libor (USD)	Знач.	Значение на дату			
		1D	1W	1M	YTD
<b>LIBOR1M</b>	5.43%	5.42%	5.45%	5.46%	5.47%
<b>LIBOR3M</b>	5.38%	5.39%	5.38%	5.54%	5.59%
<b>LIBOR6M</b>	5.26%	5.27%	5.23%	5.56%	5.59%
<b>LIBOR12M</b>	6.04%	5.96%	5.93%	5.72%	5.96%

# Ежедневный обзор

22 августа 2024 г.

- **АО "Банк Развития Казахстана" профинансирует строительство второй очереди птицефабрики в Алматинской области**

АО "Банк Развития Казахстана" (дочерняя структура холдинга "Байтерек", далее Банк, БРК) и ТОО "Прима кус" (далее Общество) подписали соглашение об открытии кредитной линии для финансирования проекта по строительству второй очереди современного птицекомплекса по производству и переработке мяса бройлера в Алматинской области.

Этот стратегически важный проект направлен на укрепление продовольственной безопасности Казахстана и обеспечения высококачественной продукцией местного производства. Планируется, что после запуска фабрики в 2025 году объем выпуска продукции увеличится и составит 26.5 тонны мяса птицы в год и позволит создать порядка 700 рабочих мест.

Общая стоимость проекта составляет 10.9 млрд тенге, сумма займа со стороны БРК составит 8.4 млрд тенге, сроком до 9 лет, собственное участие Общества — 2.5 млрд тенге. Средства БРК будут выделены в рамках новой Программы поддержки инвестиционных проектов в агропромышленном комплексе (АПК), секторе производства продуктов питания и напитков на 2024-2029 годы, которая была анонсирована Банком в июле текущего года.

*Источник: Каз Биржа*

- **Переговоры о покупке вьетнамской Sovico, авиаперевозчика Qazaq Air, идут по графику. Минтранс Казахстана**

Сделка по покупке казахстанского авиаперевозчика Qazaq Air вьетнамским холдингом Sovico Group должна завершиться в сентябре, как и планировалось, переговоры идут по графику, сообщил вице-министр транспорта Талгат Ластаев.

«График тот же самый, насколько знаю, сделку "Самрук Казына" планирует завершить в сентябре. «Переговорный процесс идет по графику между Самрук Казына и Sovico Group», — сообщил Ластаев на брифинге в Астане.

Напомним, «Самрук-Казына» 23 мая объявил, что продает 100% акций дочерней Qazaq Air вьетнамской Aviation Holdings Company (входит в Sovico Group)

Председатель правления фонда «Самрук-Казына» Нурлан Жакупов сообщал, что, по условиям соглашения, группа Sovico в ближайшие 5 лет закупит для Qazaq Air минимум 20 бортов производства Airbus и Boeing, как максимум, будет стремиться к поставке 50 самолетов. Сумма прямых иностранных инвестиций составит более \$1 млрд.

Контракт предусматривает обязательную оплату всего долга Qazaq Air, который, как сообщалось ранее, оценивается в 38 млрд тенге.

Sovico Group является одним из крупнейших диверсифицированных конгломератов во Вьетнаме, действует в энергетической, строительной и финансовой сферах, а также авиационной отрасли.

*Источник: Интерфакс*

# Ежедневный обзор

22 августа 2024 г.

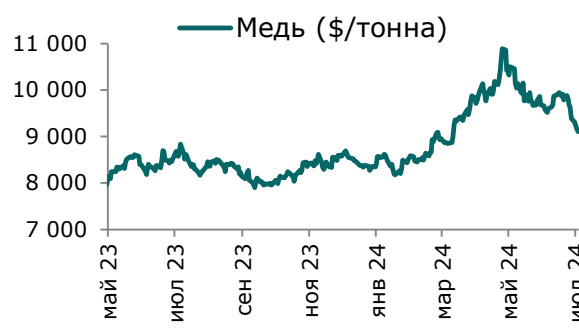
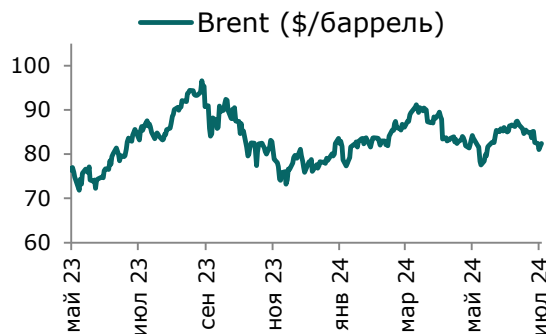
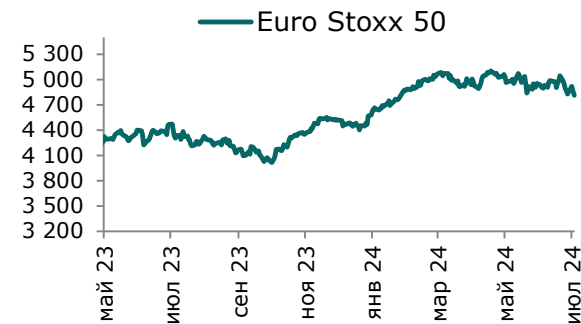
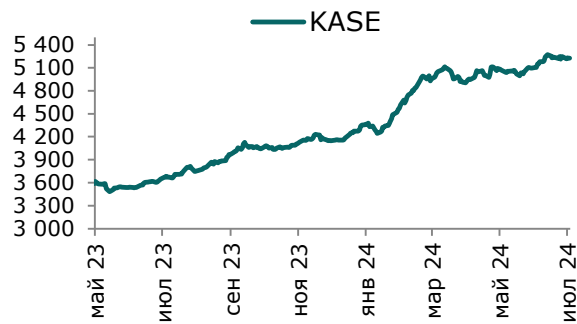
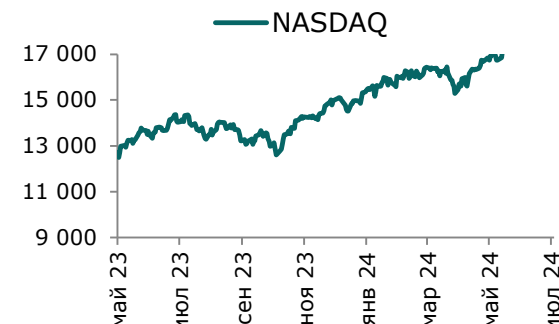
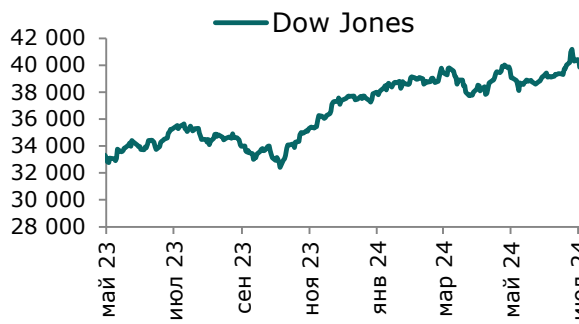
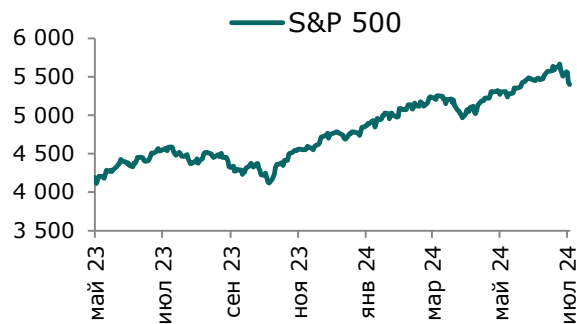
**Таблица 1. Динамика изменения валют стран СНГ развивающихся и развитых стран**

Валютная пара (индекс)	Страна	Базовая ставка	Инфляция* 2022	Инфляция* 2023	Курс	1D	1W	1M	YTD
USD/KZT	Казахстан	14.25%	14.9%	14.8%	478.5	0.5%	-0.2%	1.0%	4.9%
USD/RUB	Россия	18.00%	13.8%	6.0%	92.0	0.55%	3.4%	4.7%	0.0%
USD/GEL	Грузия	8.25%	9.4%	2.4%	2.7	0.4%	0.9%	-0.3%	0.8%
USD/KGS	Кыргызстан	11.00%	14.7%	8.0%	85.7	0.0%	1.4%	4.8%	-4.6%
USD/TJS	Таджикистан	9.25%	4.5%	3.8%	10.6	0.0%	0.1%	-0.7%	-3.1%
USD/UZS	Узбекистан	14.00%	12.3%	8.8%	12 633	-0.1%	0.0%	0.3%	2.3%
USD/UAH	Украина	13.00%	20.1%	13.4%	41.4	-0.1%	0.2%	0.0%	8.4%
Развивающиеся страны									
USD/CNY	Китай	4.35%	2.0%	0.2%	7.1	0.0%	-0.1%	-2.0%	0.4%
USD/BRL	Бразилия	10.50%	9.3%	4.6%	5.5	0.2%	0.1%	-2.8%	13.0%
USD/INR	Индия	6.50%	6.7%	5.7%	83.9	0.0%	0.0%	0.3%	0.9%
USD/ZAR	ЮАР	8.25%	6.9%	5.9%	17.8	0.1%	-1.2%	-3.0%	-2.8%
USD/TRY	Турция	50.00%	72.0%	53.4%	33.9	0.0%	0.8%	3.1%	14.7%
Развитые страны									
DXY	США	5.50%	8.0%	4.1%	101.0	-0.4%	-1.5%	-3.2%	-0.3%
USD/CAD	Канада	4.50%	6.8%	3.9%	1.4	-0.2%	-0.9%	-1.4%	2.7%
GBP/USD	Великобритания	5.00%	9.1%	7.4%	1.3	0.4%	2.0%	1.4%	2.8%
USD/CHF	Швейцария	1.25%	2.8%	2.2%	0.9	-0.3%	-1.6%	-4.4%	1.2%
USD/JPY	Япония	-0.10%	2.5%	3.3%	145.2	0.0%	-1.4%	-6.7%	3.0%
USD/KRW	Южная Корея	3.50%	5.1%	3.6%	1 333.8	0.2%	-2.4%	-3.9%	3.5%

Источник: Bloomberg. \*показатель темпов инфляции в среднем за год

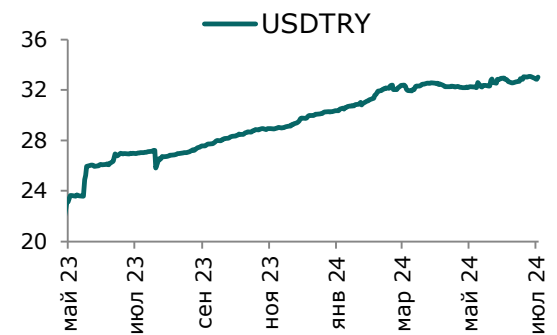
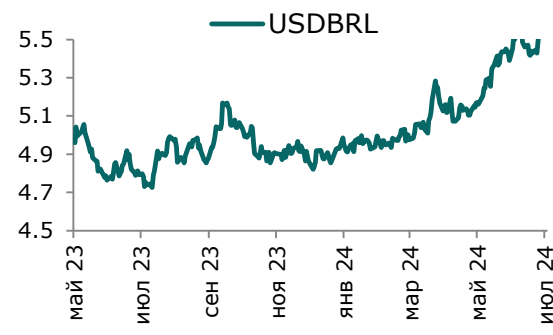
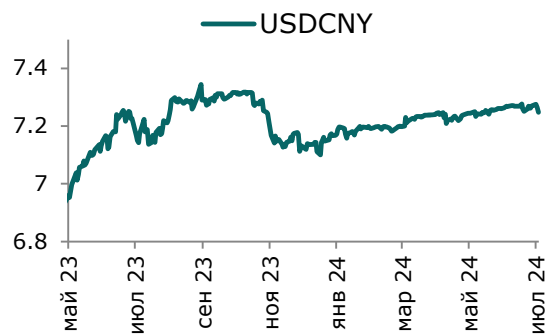
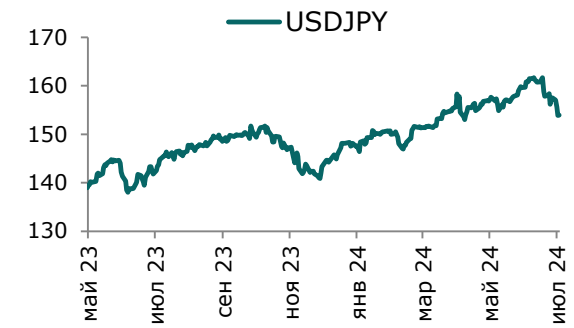
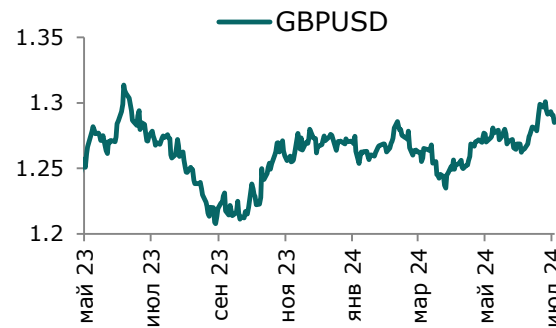
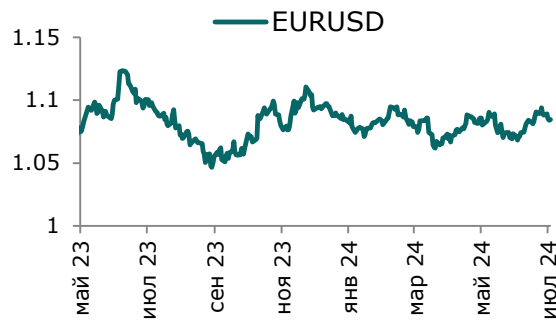
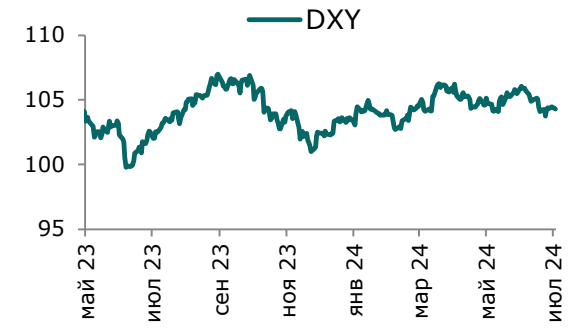
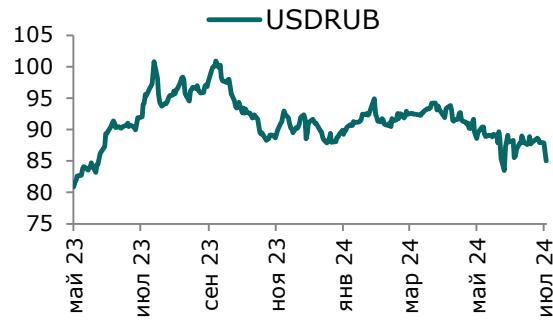
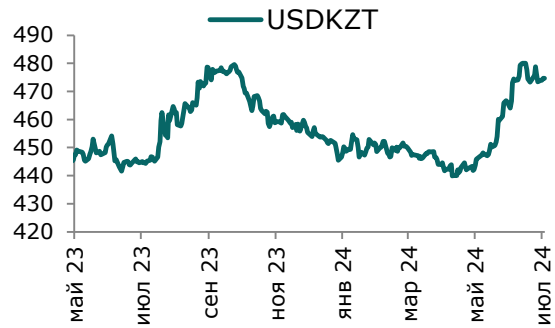
# Ежедневный обзор

22 августа 2024 г.



# Ежедневный обзор

22 августа 2024 г.

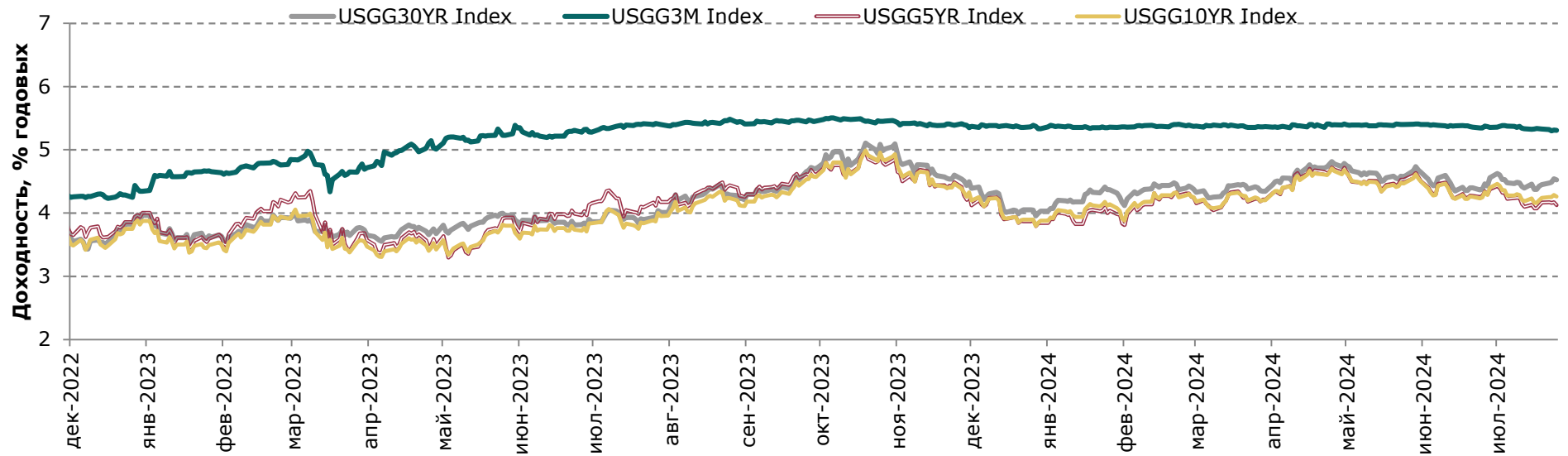




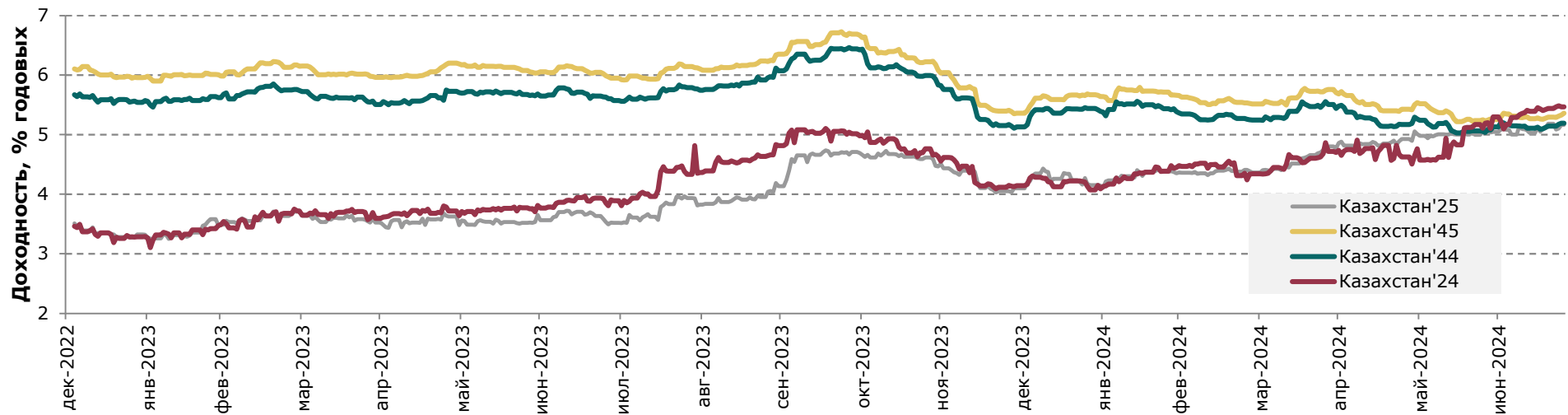
# Ежедневный обзор

22 августа 2024 г.

## Доходность государственных ценных бумаг США



## Динамика доходности суверенных облигаций РК



# Ежедневный обзор

22 августа 2024 г.

**Таблица 2. Информация по казахстанским еврооблигациям**

Выпуск	Валюта	Купон	Цена		Доходность		Спред		Дата погашения	Объем бумаг в обращении, млн.	Дюрация
			Покупка	Продажа	Покупка	Продажа	Z-Sprd	G-Sprd			
<b>Республика Казахстан</b>											
KAZAKS 0.6 09/30/26	EUR	0.60	93.44	94.35	3.80	3.34	60.01	92.73	30.09.2026	500	2.08
KAZAKS 1 1/2 09/30/34	EUR	1.50	83.25	84.31	3.48	3.35	69.15	96.68	30.09.2034	650	8.99
KAZAKS 3 7/8 10/14/24	USD	3.88	99.25	99.82	7.45	4.70	66.33	74.17	14.10.2024	1500	0.21
KAZAKS 6 1/2 07/21/45	USD	6.50	113.69	114.79	5.40	5.32	150.70	75.56	21.07.2045	1500	12.00
KAZAKS 5 1/8 07/21/25	USD	5.13	99.67	100.27	5.48	4.83	36.12	32.52	21.07.2025	2500	0.94
KAZAKS 4 7/8 10/14/44	USD	4.88	95.63	96.50	5.23	5.16	132.74	57.89	14.10.2044	1000	12.41
KAZAKS 2 3/8 11/09/28	EUR	2.38	96.34	97.06	3.30	3.12	46.68	81.52	09.11.2028	525	3.92
<b>НК КазМунайГаз</b>											
KZOKZ 6 3/8 10/24/48	USD	6.38	93.05	94.15	6.97	6.87	309.80	234.59	24.10.2048	1500	11.65
KZOKZ 5 3/4 04/19/47	USD	5.75	86.30	87.26	6.96	6.86	307.48	232.09	19.04.2047	1250	11.61
KZOKZ 5 3/8 04/24/30	USD	5.38	96.97	97.78	6.00	5.83	208.34	177.11	24.04.2030	1250	4.79
KZOKZ 3 1/2 04/14/33	USD	3.50	81.72	82.64	6.25	6.10	236.13	194.38	14.04.2033	750	7.13
KZOKZ 4 3/4 04/19/27	USD	4.75	96.94	97.63	5.98	5.70	176.30	156.96	19.04.2027	1000	2.48
<b>Самрук Казына</b>											
SAMRUK 2 10/28/26	USD	2.00	91.99	92.66	5.86	5.52	150.87	133.15	28.10.2026	500	2.13
<b>КазТрансГаз</b>											
KZTGKZ 4 3/8 09/26/27	USD	4.38	94.11	94.94	6.47	6.16	230.87	209.64	26.09.2027	706	2.84
<b>Банк Развития Казахстана</b>											
DBKAZ 5 3/4 05/12/25	USD	5.75	99.53	100.09	6.36	5.62	104.84	103.16	12.05.2025	336	0.75
DBKAZ 6 03/23/26	USD	6.00	98.90	100.92	6.71	5.41	165.52	150.52	23.03.2026	107	1.52
DBKAZ 2.95 05/06/31	USD	2.95	83.02	83.86	6.04	5.87	214.79	177.98	06.05.2031	255	5.89
<b>ТенгизШевройл</b>											
TENGIZ 4 08/15/26	USD	4.00	95.40	96.13	6.76	6.31	218.48	204.29	15.08.2026	1000	1.67
TENGIZ 3 1/4 08/15/30	USD	3.25	82.35	83.09	6.87	6.70	296.15	262.48	15.08.2030	750	5.20
TENGIZ 2 5/8 08/15/25	USD	2.63	95.78	96.62	6.88	6.01	169.74	163.96	15.08.2025	500	0.99

# Ежедневный обзор

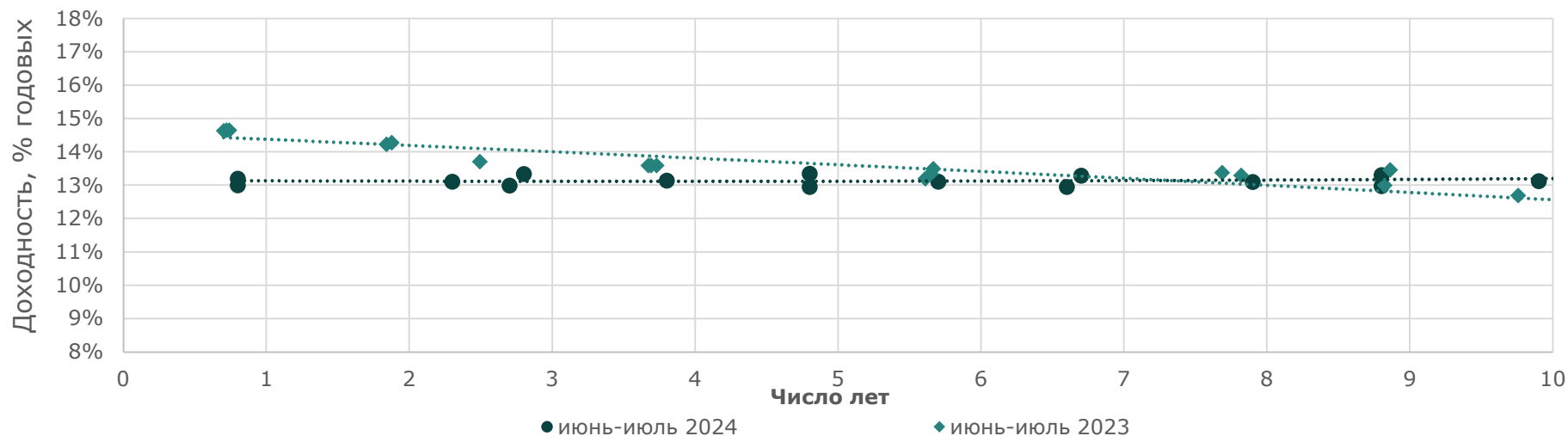
22 августа 2024 г.

**Таблица 3. Информация по узбекским еврооблигациям**

Выпуск	Валюта	Купон	Цена		Доходность		Спред		Дата погашения	Объем бумаг в обращении млн.	Дюрация
			Покупка	Продажа	Покупка	Продажа	Z-Sprd	G-Sprd			
<b>Республика Узбекистан</b>											
UZBEK 5.375 2029	USD	5.38%	92.82	93.66	7.25	7.02	326.76	300.28	20.02.2029	500	3.85
UZBEK 3.7 2030	USD	3.70%	82.24	83.04	7.25	7.07	331.47	297.03	25.11.2030	555	5.38
<b>НБ Республики Узбекистан</b>											
NBUZB 4.85 2025	USD	4.85%	96.50	97.50	7.87	6.99	280.68	269.63	21.10.2025	300	1.15
<b>Узпромстройбанк</b>											
SQBNZU 5.75 2024	USD	5.75%	99.25	100.00	7.76	5.71	149.25	154.81	02.12.2024	78	0.33
<b>Ипотека Банк</b>											
IPTBZU 5.5 2025	USD	5.50%	96.66	97.59	8.22	7.45	326.78	315.18	19.11.2025	300	1.22

**Таблица 4. Информация по прочим еврооблигациям**

Выпуск	Валюта	Купон	Цена		Доходность		Спред		Дата погашения	Объем бумаг в обращении млн.	Дюрация
			Покупка	Продажа	Покупка	Продажа	Z-Sprd	OAS-Sprd			
SEASpan Corp	USD	5.50%	88.85	90.81	8.26	7.75	414.00	385.58	01.08.2029	750	4.12
CYDSA SAB DE CV	USD	6.25%	98.47	99.46	6.79	6.44	259.85	192.35	04.10.2027	181	2.79
EMPRESA ELECTRICA COCHRA	USD	5.50%	96.46	97.48	7.98	7.24	326.38	313.72	14.05.2027	196	1.42
IOCHPE-MAX/MAX WHEELS MX	USD	5.00%	91.33	92.16	7.68	7.41	360.97	335.69	07.05.2028	400	3.31
ADECOAGRO SA	USD	6.00%	97.24	98.27	6.99	6.62	278.36	234.42	21.09.2027	500	2.76
PT ADARO INDONESIA	USD	4.25%	99.14	99.51	7.55	6.11	142.09	151.05	31.10.2024	750	0.26



# Ежедневный обзор

22 августа 2024 г.

## Кривая доходности ГЦБ РК

Таблица 5. Последние размещения ГЦБ

Эмитент	Тикер	Доходность	Лет до погашения*	Дата размещения
<b>Ценные бумаги Министерства Финансов</b>				
Министерство Финансов	MUM120_0018	13.27%	2.8	20.август.2024
Министерство Финансов	MUM300_0002	13.16%	14.7	20.август.2024
Министерство Финансов	MUM192_0002	13.29%	3.6	13.август.2024
Министерство Финансов	MUM108_0012	13.26%	1.9	13.август.2024
Министерство Финансов	MUM096_0012	13.41%	4.9	06.август.2024
Министерство Финансов	MUM012_0158	13.20%	0.9	06.август.2024
Министерство Финансов	MUM084_0019	13.43%	6.5	26.август.2024
Министерство Финансов	MUM120_0017	13.41%	2.6	26.август.2024
Министерство Финансов	MUM300_0003	13.26%	15.4	23.июль.2024
Министерство Финансов	MUM072_0015	13.43%	5.5	23.июль.2024
Министерство Финансов	MUM108_0012	13.30%	1.9	23.июль.2024
Министерство Финансов	MUM168_0005	13.35%	10.5	23.июль.2024
Министерство Финансов	MUM240_0001	13.44%	7.6	23.июль.2024
Министерство Финансов	MUM192_0002	13.27%	3.7	23.июль.2024
Министерство Финансов	MUM012_0158	13.23%	1.0	16.июль.2024
Министерство Финансов	MUM108_0013	13.45%	4.6	16.июль.2024
Министерство Финансов	MUM156_0005	13.39%	2.9	16.июль.2024
Министерство Финансов	MUM084_0019	13.49%	6.5	16.июль.2024
Министерство Финансов	MUM180_0013	13.33%	8.6	16.июль.2024
Министерство Финансов	MUM180_0016	13.30%	12.4	16.июль.2024
Министерство Финансов	MUM108_0012	13.42%	2.0	09.июль.2024
Министерство Финансов	MUM072_0015	13.49%	5.6	09.июль.2024
Министерство Финансов	MUM156_0007	13.49%	9.5	09.июль.2024
Министерство Финансов	MUM240_0001	13.50%	7.8	09.июль.2024
Министерство Финансов	MUM192_0002	13.50%	3.7	09.июль.2024
Министерство Финансов	MUM156_0005	13.45%	2.9	02.июль.2024
Министерство Финансов	MUM012_0158	13.34%	1.0	02.июль.2024
Министерство Финансов	MUM108_0013	13.47%	4.7	02.июль.2024
Министерство Финансов	MUM084_0019	13.36%	6.5	02.июль.2024
Министерство Финансов	MUM048_0054	13.40%	2.2	25.июнь.2024
Министерство Финансов	MUM180_0016	13.49%	12.4	25.июнь.2024
Министерство Финансов	MUM072_0015	13.43%	5.6	25.июнь.2024
Министерство Финансов	MUM192_0002	13.43%	3.8	25.июнь.2024
Министерство Финансов	MUM168_0003	13.49%	7.7	25.июнь.2024
Министерство Финансов	MUM120_0017	13.40%	2.7	21.июнь.2024
Министерство Финансов	MUM240_0002	13.40%	9.8	21.июнь.2024
Министерство Финансов	MUM012_0157	13.39%	0.8	21.июнь.2024
Министерство Финансов	MUM108_0014	13.36%	7.8	21.июнь.2024
Министерство Финансов	MUM084_0019	13.29%	6.7	18.июнь.2024
Министерство Финансов	MUM168_0005	13.33%	10.7	18.июнь.2024
Министерство Финансов	MUM108_0013	13.35%	4.8	18.июнь.2024
Министерство Финансов	MUM180_0006	13.34%	2.8	18.июнь.2024

# Ежедневный обзор

22 августа 2024 г.

Министерство Финансов	MUM180_0014	13.31%	8.8	18.июнь.2024
Министерство Финансов	MUM012_0157	13.20%	0.8	18.июнь.2024
Министерство Финансов	MUM240_0001	13.10%	7.9	11.июнь.2024
Министерство Финансов	MUM240_0002	13.13%	9.9	11.июнь.2024
Министерство Финансов	MUM192_0002	13.14%	3.8	11.июнь.2024
Министерство Финансов	MUM072_0015	13.11%	5.7	11.июнь.2024
Министерство Финансов	MUM048_0054	13.11%	2.3	11.июнь.2024
Министерство Финансов	MUM180_0014	12.98%	8.8	04.июнь.2024
Министерство Финансов	MUM120_0017	12.99%	2.7	04.июнь.2024
Министерство Финансов	MUM108_0013	12.95%	4.8	04.июнь.2024
Министерство Финансов	MUM084_0019	12.95%	6.6	04.июнь.2024
Министерство Финансов	MUM012_0157	13.00%	0.8	04.июнь.2024
Министерство Финансов	MUM084_0019	12.75%	6.6	30.май.2024
Министерство Финансов	MUM012_0157	12.90%	0.9	30.май.2024
Министерство Финансов	MUM180_0013	12.80%	8.7	30.май.2024
Министерство Финансов	MUM180_0006	12.94%	2.8	30.май.2024
Министерство Финансов	MUM168_0005	12.55%	10.6	28.май.2024
Министерство Финансов	MUM180_0016	12.54%	12.5	28.май.2024
Министерство Финансов	MUM192_0002	12.86%	3.8	28.май.2024
Министерство Финансов	MUM240_0001	12.90%	7.8	28.май.2024
Министерство Финансов	MUM180_0014	12.86%	8.8	28.май.2024
Министерство Финансов	MUM120_0017	12.64%	2.8	21.май.2024
Министерство Финансов	MUM012_0157	12.60%	0.9	21.май.2024
Министерство Финансов	MUM084_0019	12.66%	6.7	21.май.2024
Министерство Финансов	MUM240_0002	12.68%	9.8	21.май.2024
Министерство Финансов	MUM108_0013	12.61%	4.8	21.май.2024
Министерство Финансов	MUM072_0015	12.55%	5.8	14.май.2024
Министерство Финансов	MUM168_0003	12.56%	7.9	14.май.2024
Министерство Финансов	MUM192_0002	12.52%	3.9	14.май.2024
Министерство Финансов	MUM240_0002	12.57%	10.0	14.май.2024
Министерство Финансов	MUM180_0006	12.37%	2.9	06.май.2024
Министерство Финансов	MUM180_0014	12.15%	9.0	06.май.2024
Министерство Финансов	MUM084_0019	12.27%	6.8	06.май.2024
Министерство Финансов	MUM108_0013	12.30%	4.9	06.май.2024
Министерство Финансов	MUM012_0157	12.22%	0.9	06.май.2024
Министерство Финансов	MUM108_0012	11.97%	2.1	30.апр.2024
Министерство Финансов	MUM072_0015	12.12%	5.8	30.апр.2024
Министерство Финансов	MUM156_0007	12.15%	9.8	30.апр.2024
Министерство Финансов	MUM168_0003	12.15%	7.9	30.апр.2024
Министерство Финансов	MUM084_0019	12.10%	6.7	26.апр.2024
Министерство Финансов	MUM180_0006	12.00%	2.9	26.апр.2024
Министерство Финансов	MUM012_0157	11.70%	0.9	26.апр.2024
Министерство Финансов	MUM108_0013	12.11%	4.9	26.апр.2024
Министерство Финансов	MUM180_0014	12.15%	8.9	26.апр.2024
Министерство Финансов	MUM096_0011	12.11%	4.4	23.апр.2024
Министерство Финансов	MUM168_0005	12.15%	10.7	23.апр.2024
Министерство Финансов	MUM084_0019	12.09%	6.7	23.апр.2024
Министерство Финансов	MUM168_0003	12.15%	7.9	23.апр.2024
Министерство Финансов	MUM072_0015	11.96%	5.8	16.апр.2024

# Ежедневный обзор

22 августа 2024 г.

Министерство Финансов	MUM168_0005	12.15%	10.7	16. апр.2024
Министерство Финансов	MUM300_0003	12.15%	15.6	16. апр.2024
Министерство Финансов	MUM096_0011	11.45%	4.5	16. апр.2024
Министерство Финансов	MUM180_0013	12.08%	8.8	16. апр.2024
Министерство Финансов	MUM108_0012	11.83%	2.2	16. апр.2024
Министерство Финансов	MKM012_0157	11.71%	1.0	09. апр.2024
Министерство Финансов	MUM096_0012	11.85%	5.2	09. апр.2024
Министерство Финансов	MUM300_0002	12.15%	15.1	09. апр.2024
Министерство Финансов	MUM156_0007	12.15%	9.7	09. апр.2024
Министерство Финансов	MUM120_0019	11.99%	6.8	09. апр.2024
Министерство Финансов	MUM072_0015	11.96%	5.8	02. апр.2024
Министерство Финансов	MUM180_0006	11.38%	2.9	02. апр.2024
Министерство Финансов	MUM156_0007	12.15%	9.7	02. апр.2024
Министерство Финансов	MUM156_0007	12.15%	9.9	26. мар.2024
Министерство Финансов	MUM084_0019	12.00%	6.9	26. мар.2024
Министерство Финансов	MUM108_0012	11.40%	2.3	26. мар.2024
Министерство Финансов	MUM168_0005	12.15%	11.0	26. мар.2024
Министерство Финансов	MKM012_0156	11.74%	0.8	19. мар.2024
Министерство Финансов	MUM120_0017	11.44%	2.9	19. мар.2024
Министерство Финансов	MUM180_0016	12.15%	12.7	19. мар.2024
Министерство Финансов	MUM120_0019	11.94%	6.7	19. мар.2024
Министерство Финансов	MOM048_0052	11.51%	1.8	12. мар.2024
Министерство Финансов	MUM156_0007	12.15%	9.8	12. мар.2024
Министерство Финансов	MUM168_0005	12.15%	10.8	12. мар.2024
Министерство Финансов	MUM072_0015	11.97%	5.9	12. мар.2024
Министерство Финансов	MKM012_0156	11.90%	0.8	5. мар.2024
Министерство Финансов	MUM132_0007	12.00%	8.3	5. мар.2024
Министерство Финансов	MUM192_0003	11.41%	4.5	5. мар.2024
Министерство Финансов	MUM132_0007	12.00%	8.4	27. фев.2024
Министерство Финансов	MUM084_0019	11.90%	6.9	27. фев.2024
Министерство Финансов	MUM156_0007	12.15%	9.8	27. фев.2024
Министерство Финансов	MUM192_0003	11.50%	4.5	20. фев.2024
Министерство Финансов	MUM156_0007	12.14%	9.8	20. фев.2024
Министерство Финансов	MUM084_0019	11.90%	6.9	20. фев.2024
Министерство Финансов	MUM180_0016	12.15%	12.8	13. фев.2024
Министерство Финансов	MUM120_0018	11.51%	3.3	13. фев.2024
Министерство Финансов	MUM132_0007	12.15%	8.3	13. фев.2024
Министерство Финансов	MUM096_0012	12.00%	5.4	13. фев.2024
Министерство Финансов	MUM300_0002	12.15%	15.3	6. фев.2024
Министерство Финансов	MOM048_0052	11.97%	1.9	6. фев.2024
Министерство Финансов	MUM180_0016	12.15%	12.8	6. фев.2024
Министерство Финансов	MKM009_0019	12.95%	0.7	29. янв.2024
Министерство Финансов	MKM009_0019	12.96%	0.8	23. янв.2024
Министерство Финансов	MUM180_0015	12.15%	12.6	23. янв.2024
Министерство Финансов	MOM048_0052	12.00%	2.0	23. янв.2024
Министерство Финансов	MUM192_0003	12.30%	4.7	23. янв.2024
Министерство Финансов	MUM120_0018	12.74%	3.42	16. янв.2024
Министерство Финансов	MKM012_0156	13.10%	0.97	16. янв.2024
Министерство Финансов	MUM180_0011	12.54%	5.49	16. янв.2024

# Ежедневный обзор

22 августа 2024 г.

Министерство Финансов	MUM180_0015	12.12%	12.43	16.янв.2024
Министерство Финансов	MUM144_0009	12.15%	9.49	9.янв.2024
Министерство Финансов	MUM096_0014	12.69%	7.24	9.янв.2024
Министерство Финансов	MKM012_0156	13.34%	0.99	9.янв.2024
Министерство Финансов	MUM120_0018	12.87%	3.43	9.янв.2024
Министерство Финансов	MUM180_0011	12.69%	5.52	9.янв.2024
Министерство Финансов	MUM096_0014	12.81%	7.25	4.янв.2024
Министерство Финансов	MUM144_0009	12.15%	9.50	4.янв.2024
Министерство Финансов	MUM300_0001	12.49%	14.7	4.янв.2024
Министерство Финансов	MUM192_0003	12.87%	4.64	4.янв.2024
Министерство Финансов	MUM132_0007	12.45%	8.64	20.дек.2023
Министерство Финансов	MUM096_0011	13.00%	4.93	20.дек.2023
Министерство Финансов	MOM060_0052	13.00%	2.64	13.дек.2023
Министерство Финансов	MUM096_0013	13.00%	6.23	6.дек.2023
Министерство Финансов	MOM024_0088	13.75%	1.42	6.дек.2023
Министерство Финансов	MOM060_0054	13.10%	4.01	29.ноя.23
Министерство Финансов	MUM156_0007	12.15%	10.20	22.ноя.23
Министерство Финансов	MUM096_0011	13.19%	5.10	15.ноя.23
Министерство Финансов	MUM216_0001	11.70%	13.17	15.ноя.23
Министерство Финансов	MUM144_0009	12.25%	10.75	8.ноя.23
Министерство Финансов	MUM096_0014	12.65%	7.52	1.ноя.23
Министерство Финансов	MOM036_0091	14.00%	1.31	24.окт.23
Министерство Финансов	MUM192_0003	13.29%	4.91	24.окт.23
Министерство Финансов	MUM168_0005	12.04%	11.43	18.окт.23
Министерство Финансов	MUM096_0012	13.05%	5.82	18.окт.23
Министерство Финансов	MOM036_0091	14.00%	1.34	11.окт.23
Министерство Финансов	MUM132_0007	12.50%	8.83	11.окт.23
Министерство Финансов	MUM108_0012	13.60%	2.73	4.окт.23
Министерство Финансов	MUM096_0012	13.09%	5.81	27.сен.23
Министерство Финансов	MOM060_0052	13.64%	5.82	27.сен.23
Министерство Финансов	MKM012_0154	14.60%	2.93	20.сен.23
Министерство Финансов	MUM216_0001	11.70%	0.54	20.сен.23
Министерство Финансов	MUM096_0014	12.80%	12.90	20.сен.23
Министерство Финансов	MUM156_0007	12.05%	7.61	13.сен.23
Министерство Финансов	MKM012_0154	14.55%	10.43	13.сен.23
Министерство Финансов	MOM060_0052	13.64%	2.92	6.сен.23
Министерство Финансов	MUM132_0007	12.60%	8.93	6.сен.23
Министерство Финансов	MOM024_0087	14.02%	1.40	6.сен.23
Министерство Финансов	MKM012_0154	14.70%	0.56	23.авг.23
Министерство Финансов	MOM048_0052	13.85%	2.42	23.авг.23
Министерство Финансов	MUM216_0001	11.70%	12.95	23.авг.23
Министерство Финансов	MUM120_0016	14.28%	1.78	16.авг.23
Министерство Финансов	MUM084_0018	13.58%	4.66	16.авг.23
Министерство Финансов	MUM096_0014	13.00%	7.74	16.авг.23
Министерство Финансов	MUM156_0007	12.16%	10.52	16.авг.23
Министерство Финансов	MOM048_0052	13.79%	2.45	09.авг.23
Министерство Финансов	MUM120_0016	14.24%	1.80	09.авг.23
Министерство Финансов	MUM072_0014	13.20%	5.59	02.авг.23

Источник: KASE. \*лет до погашения с момента размещения

# Ежедневный обзор

22 августа 2024 г.

**Таблица 6. Доля владения нот НБК нерезидентами, млрд тенге**

Доля владения нот НБК нерезидентами						
Дата	Резиденты	Нерезиденты	Всего в обращении	Резиденты	Нерезиденты	Изменение (нерезиденты)
16.08.2024	475.01	30.37	505.38	93.99	6.01	4.14
09.08.2024	470.87	34.51	505.38	93.17	6.83	10.74
02.08.2024	460.13	45.25	505.38	91.05	8.95	6.25
26.07.2024	453.88	51.50	505.38	89.81	10.19	-51.5
19.07.2024	404.99	0.00	404.99	100%	0.00%	8.29
12.07.2024	396.71	8.29	404.99	97.95	2.05	11.75
05.07.2024	384.96	20.04	404.99	95.05%	4.95%	0.76
28.06.2024	384.19	20.80	404.99	94.86%	5.14%	-6.8
21.06.2024	415.32	14.00	429.32	96.74%	3.26%	8.9
14.06.2024	406.42	22.90	429.32	94.7%	5.3%	21.12
07.06.2024	385.30	44.02	429.32	89.8%	10.2%	-23.21
31.05.2024	408.51	20.81	429.32	95.2%	4.85%	-14.97
24.05.2024	402.13	5.84	407.97	98.6%	1.4%	46.7
17.05.2024	355.43	52.54	407.97	87.1%	12.9%	0
10.05.2024	355.42	52.56	407.97	87.1%	12.9%	-51.89
04.05.2024	407.31	0.66	407.97	99.8%	0.2%	-85.6
26.04.2024	492.86	12.36	505.23	97.6%	2.4%	93.3
19.04.2024	399.31	105.66	505.23	79.0%	20.1%	0
12.04.2024	399.31	105.92	505.23	79.0%	20.1%	89.3
05.04.2024	488.60	16.62	505.23	96.7%	3.3%	53.0
29.03.2024	435.48	69.62	505.09	86.2%	13.8%	0
20.03.2024	435.48	69.62	505.09	86.2%	13.8%	0
15.03.2024	435.48	69.62	505.09	86.2%	13.8%	0
07.03.2024	435.48	69.62	505.09	86.2%	13.8%	18.1
01.03.2024	756.86	51.49	808.35	93.6%	6.4%	-62.2
23.02.2024	694.70	113.65	808.35	85.9%	14.1%	10.0
16.02.2024	704.92	103.43	808.35	87.2%	12.8%	36.0
02.02.2024	961.00	50.00	1 011.00	95.0%	5.0%	-2.0
26.01.2024	958.99	52.01	1 011.00	94.9%	5.1%	0.6
19.01.2024	959.54	51.45	1 011.00	94.9%	5.1%	1.45
12.01.2024	961.00	50.00	1 011.00	95.1%	4.9%	39.6
05.01.2024	1 199.90	10.44	1 210.35	99.1%	0.9%	0
29.12.2023	1 199.90	10.44	1 210.35	99.1%	0.9%	0
22.12.2023	1 405.92	10.44	1 416.36	99.3%	0.7%	-20.0
15.12.2023	1 403.92	12.44	1 416.36	99.1%	0.9%	14.3
08.12.2023	1 577.81	41.26	1 619.06	97.5%	2.6%	10.0
24.11.2023	1 891.79	31.26	1 923.04	98.4%	1.6%	-10.4
17.11.2023	1 881.35	41.69	1 923.04	97.8%	2.2%	-0.3
03.11.2023	2 084.03	41.54	2 125.57	98.0%	2.8%	-26.4
27.10.2023	2 361.93	67.96	2 429.90	97.2%	2.8%	-7.4
20.10.2023	2 354.56	75.33	2 429.90	96.9%	3.1%	-13.0

Источник: Национальный Банк РК



**АО «Halyk Finance»**

**Департамент торговых идей**

**E-mail**

[dti@halykfinance.kz](mailto:dti@halykfinance.kz)

**Департамент продаж**

**E-mail**

[sales@halykfinance.kz](mailto:sales@halykfinance.kz)

**Адрес:**

Halyk Finance  
пр. Абая, 109 «В», 5 этаж  
A05A1B4, Алматы, Республика Казахстан  
Тел. +7 727 339 43 77  
[www.halykfinance.kz](http://www.halykfinance.kz)

**Bloomberg**

HLFN

**Refinitiv**

Halyk Finance

**Factset**

Halyk Finance

**Capital IQ**

Halyk Finance

#### **Заявление об ограничении ответственности**

Настоящая публикация носит исключительно информационный характер и не является предложением или попыткой со стороны АО «Halyk Finance» купить, продать или вступить в иную сделку в отношении каких-либо ценных бумаг и иных финансовых инструментов, на которые в настоящей публикации может содержаться ссылка. Предоставить какие-либо инвестиционные рекомендации или услуги. Указанные предложения могут быть направлены исключительно в соответствии с требованиями применимого законодательства. Настоящая публикация основана на информации, которую мы считаем надежной, однако мы не утверждаем, что все приведенные сведения абсолютно точны. При этом, отмечаем, что прошлая доходность не является показателем доходности инвестиций в будущем. Мы не несем ответственности за использование клиентами информации, содержащейся в настоящей публикации, а также за сделки и операции с ценными бумагами и иными финансовыми инструментами, упоминающимися в ней. Мы не берем на себя обязательство регулярно обновлять информацию, которая содержится в настоящей публикации или исправлять возможные неточности. HF, его аффилированные и должностные лица, партнеры и сотрудники, в том числе лица, участвующие в подготовке и выпуске этого материала, оставляют за собой право участвовать в сделках в отношении упоминающихся в настоящей публикации ценных бумаг и иных финансовых инструментов. Также отмечаем, что на ценные бумаги и иные финансовые инструменты, рассматриваемые в настоящей публикации и номинированные в иностранной валюте, могут оказывать влияние обменные курсы валют. Изменение обменных курсов валют может вызвать снижение стоимости инвестиций в указанные активы. Следует иметь в виду, что инвестирование в Американские депозитарные расписки также подвержено риску изменения обменного курса валют, а инвестирование в казахстанские ценные бумаги и иные финансовые инструменты имеет значительный риск. В указанной связи, инвесторы до принятия решения об участии в сделках с ценными бумагами и иными финансовыми инструментами, рассматриваемыми в настоящей публикации, должны проводить собственное исследование относительно надежности эмитентов данных ценных бумаг и иных финансовых инструментов.

Настоящая информация не предназначена для публичного распространения и не может быть воспроизведена, передана или опубликована, целиком или по частям, без предварительного письменного разрешения АО «Halyk Finance».