



Ежедневный обзор

ФРС США сохранила ставку

Ежедневный обзор

1 августа 2024 г.

Коротко на текущий момент:

- IT-гиганты продолжили снижаться;
- Qualcomm и ARM скорректировались из-за обеспокоенности рынка о восстановлении спроса на смартфоны;
- Нитана упала в цене после разочаровывающего прогноза по прибыли;
- На 40 млрд тенге оштрафовали казахстанские компании за вред окружающей среде;
- МФЦА привлекло более \$12 млрд инвестиций.

Валютный рынок:

- Индекс доллара США (DXY), показывающий отношение курса доллара к корзине из шести мировых валют, остался на уровне в 104.6 п.;
- Курс USD/KZT ослаб на 0.3% до 474.9.

Цена на нефть начала рост

Цена на нефть марки Brent вновь закрылась выше \$80 за баррель и подорожала сразу на 2.7%. Повышение в цене обосновывается нестабильной ситуацией на ближнем Востоке. Как сообщает New York Times, иранский аятолла Али Хамейни приказал нанести прямой удар по Израилю. Это произошло после того, как Иран заявил, что Израиль убил политического лидера ХАМАС в Тегеране, вскоре после убийства высокопоставленного члена Хезболлы в Бейруте. Эскалация происходит перед обзорной встречей ключевых членов ОПЕК и ее союзников.

Фондовые индексы

Индексы	Регион	Посл. знач.	Изменение	
			За день	С начала года
Americas				
S&P500	США	5 522.3	1.58%	15.78%
Dow Jones	США	40 842.8	0.24%	8.37%
NASDAQ	США	17 599.4	2.64%	17.24%
EMEA				
Euro Stoxx 50	Еврозона	4 872.9	0.66%	7.77%
FTSE 100	Великобритания	8 368.0	1.13%	8.21%
CAC 40	Франция	7 531.5	0.76%	-0.15%
DAX	Германия	18 508.7	0.53%	10.49%
IBEX 35	Испания	11 065.0	-1.23%	9.53%
FTSE MIB	Италия	33 763.9	-0.43%	11.24%
Asia/Pacific				
Nikkei 225	Япония	39 101.8	1.49%	16.85%
Hang Seng	Гонконг	17 344.6	2.01%	1.74%
Shanghai	Китай	2 938.7	2.06%	-1.22%
Sensex	Индия	81 741.3	0.35%	13.15%
Singapore	Сингапур	3 455.9	0.41%	6.66%
Emerging markets				
Bovespa	Бразилия	127 651.8	1.20%	-4.87%
RTSI\$	Россия	1 151.9	-0.20%	6.32%
NIFTY 50	Индия	25 053.3	0.41%	15.29%
Borsa Index	Турция	10 638.6	-0.50%	42.41%
KASE	Казахстан	5 234.4	-0.03%	25.00%

Товарный рынок

	Знач.	Изменение			
		1D	1W	1M	YTD
Brent	80.7	2.7%	-1.2%	-7.6%	4.8%
Медь	9 225	2.8%	1.3%	-6.7%	7.8%
Цинк	2 676	1.8%	-0.4%	-10.4%	0.7%
Золото	2 447.6	1.5%	2.1%	5.1%	18.6%
Серебро	29.0	2.2%	0.3%	-1.8%	21.9%
Природный газ	2.1	-4.2%	0.8%	-14.9%	-18.2%
Алюминий	2 291	3.0%	-0.4%	-9.2%	-3.9%

Ежедневный обзор

1 августа 2024 г.

» ФРС США сохранила ставку

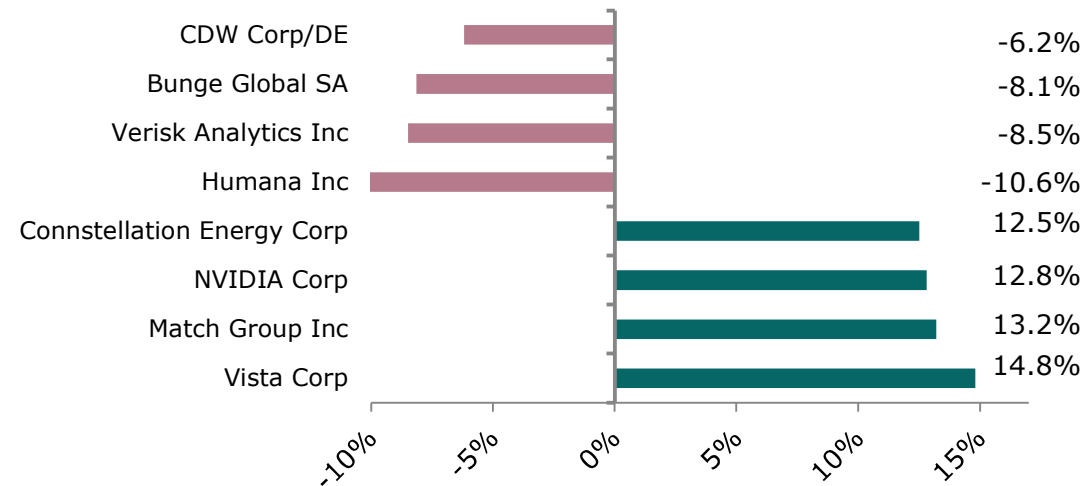
Рынок акций США уверенно ушел вверх после прошедших распродаж. Отскок котировок производителей полупроводников и производителей полупроводникового оборудования поддержал сектор информационных технологий (+4.0%), который обеспечил львиную долю от роста индекса S&P 500 (+1.58%). Только за один день торгов рыночная капитализация Nvidia (+12.8%) увеличилась сразу на \$327 млрд, что стало самым большим однодневным приростом рыночной капитализации компании в истории фондового рынка США. По итогам двухдневного заседания ФРС США, американский регулятор сохранил ставку на прежнем уровне 5.25-5.50% годовых и намекнул, что первое снижение ставок может состояться на сентябрьской встрече (17-18 сентября). Решение совпало с прогнозными ожиданиями аналитиков и в большей степени рынок ждал сигналов в волнующем вопросе сроков смягчения денежно-кредитной политики.

Между тем, растущие перспективы скорого снижения ставок в США и геополитические риски подтолкнули золото вверх на 1.5% до \$2 447.6 за тройскую унцию. В моменте драгоценный металл приближался вплотную к июльским абсолютным историческим максимумам. В краткосрочной перспективе наибольшей интригой для рынка станет вопрос — может ли золото впервые в истории превысить уровень \$2 500 за тройскую унцию. С начала года защитный актив повторил успехи прошлого года и вырос почти на 19%.

» Qualcomm и ARM скорректировались из-за обеспокоенности рынка о восстановлении спроса на смартфоны

В среду, после окончания торговой сессии отчитался Qualcomm (-1.3%) — крупнейший производитель процессоров для мобильных устройств и 5G чипов в мире. Стоимость акций скорректировалась после отчета, несмотря на ралли акций производителей полупроводников. Результаты прошедшего квартала компании порадовали инвесторов, превысив все

Лидеры и аутсайдеры индекса S&P 500



Долговой рынок

	Валюта	YTM	YTM на			
			1D	1W	1M	YTD
US Treasuries (10YR)	US\$	4.03%	4.14%	4.24%	4.46%	3.88%
US Treasuries (30YR)	US\$	4.30%	4.39%	4.48%	4.62%	4.03%
UK Gilts (30YR)	GBP	3.97%	4.04%	4.16%	4.17%	3.54%
Germany (10YR)	EUR	2.30%	2.34%	2.44%	2.50%	2.02%
Kazakhstan (3YR)	US\$	4.86%	4.94%	4.94%	4.78%	3.93%

Валютный рынок

	Знач.	Изменение			
		1D	1W	1M	YTD
DXY	104.6	0.0%	0.1%	-1.3%	3.2%
USD/KZT	474.9	0.3%	0.3%	0.4%	4.1%
USD/RUB	86.1	-0.4%	-2.0%	-0.9%	-3.8%
EUR/USD	1.1	-0.1%	-0.4%	0.7%	-2.0%
GBP/USD	1.3	-0.2%	-0.6%	1.5%	0.8%
USD/JPY	152.8	-0.8%	-1.8%	-5.4%	8.3%

Ежедневный обзор

1 августа 2024 г.

консенсус прогнозы. Тем не менее, комментарии менеджмента компании о маловероятности ускорения роста спроса на смартфоны вызвали коррекцию.

Комментарии руководства Qualcomm только подтвердились в отчете ARM Holdings (-10.5%), согласно которому английский разработчик полупроводниковых патентов и технологий спрогнозировал рост выручки ниже ожиданий рынка.

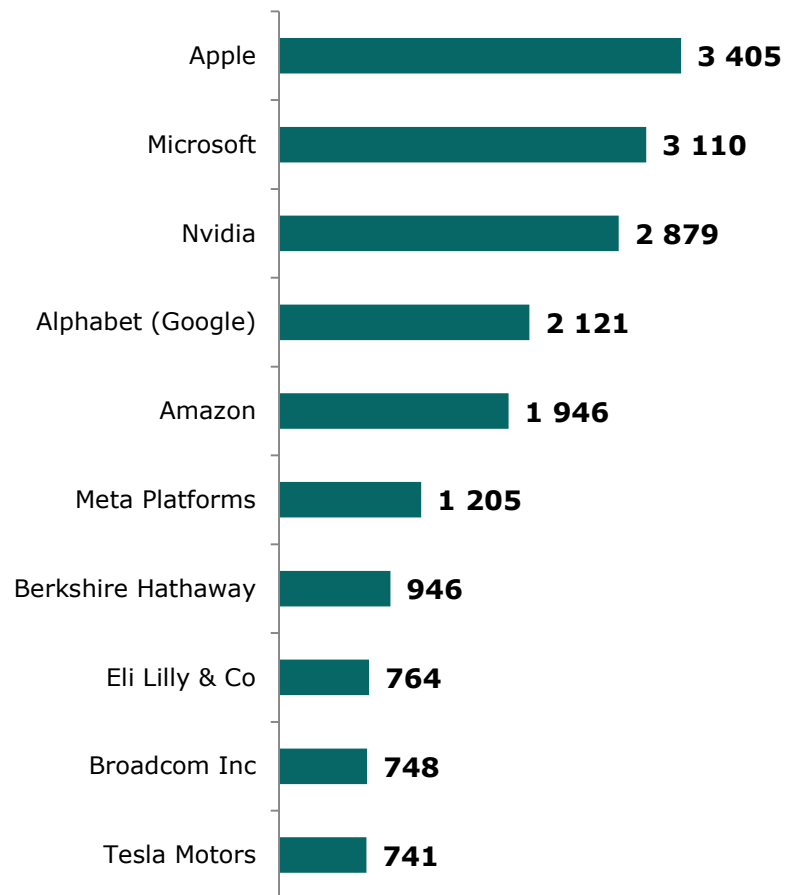
»» **Humana упала в цене после разочаровывающего прогноза по прибыли**

Humana, крупный игрок рынка здравоохранения США, отчитался за второй квартал 2024 года. Стоимость акции компании снизилась на 10.6% до \$361.6. Компания отчиталась о прибыли на акцию в размере \$6.96, что оказалось выше ожиданий аналитиков - \$5.86, но ниже аналогичного показателя во втором квартале прошлого года - \$8.94. Выручка Humana также оказалась выше ожиданий, \$29.54 млрд против \$29.52 млрд. Компания отметила рост расходов на страхование клиентов, при относительно медленном приросте премиальных за страхование. Соотношение расходов к доходам составило 88.9% против 86.1% при пороговом значении не ниже 80%. Кроме того, компания сократила собственный прогноз по прибыли на акцию в 2024 году - с \$13.93 до \$12.81. Таким образом, Humana продолжает испытывать трудности в связи с крупной позицией бизнеса в обслуживании престарелых клиентов по программе Medicare. Напомним, что в апреле 2024 года государственные центры страхования - Medicare и Medicaid установили премиальные за медстраховку ниже ожидаемых показателей, что привело к неопределенности по поводу перспектив дальнейшего роста прибыли отрасли медицинского обслуживания.

Ежедневный обзор

1 августа 2024 г.

Рыночная капитализация 10 крупнейших публичных компаний США, млрд \$



Динамика изменения индекса S&P 500

	Изменение		Количество эмитентов	Вес. (%)
	в %	в пунктах		
S&P 500	1.6%	86.1	503	100%
Information Technology	4.0%	65.9	67	30.7%
Financials	-0.2%	-1.2	71	13.3%
Health Care	-0.4%	-2.6	63	12.1%
Consumer Discretionary	1.8%	9.7	52	10.0%
Communications Services	1.3%	6.2	22	8.9%
Industrials	1.1%	5.2	78	8.5%
Consumer Staples	-0.2%	-0.6	38	5.9%
Energy	0.4%	0.9	22	3.7%
Utilities	1.3%	1.6	31	2.4%
Real Estate	-0.3%	-0.4	31	2.3%
Materials	1.1%	1.3	28	2.3%

Ставки Libor

Libor (USD)	Знач.	Значение на дату			
		1D	1W	1M	YTD
LIBOR1M	5.46%	5.46%	5.46%	5.46%	5.47%
LIBOR3M	5.51%	5.52%	5.54%	5.59%	5.59%
LIBOR6M	5.52%	5.52%	5.57%	5.69%	5.59%
LIBOR12M	6.04%	5.96%	5.93%	5.72%	5.96%

Ежедневный обзор

1 августа 2024 г.

- **На 40 млрд тенге оштрафовали казахстанские компании за вред окружающей среде.**

Пока удалось взыскать 884 штрафа на 13.3 млрд тенге.

На 40 млрд тенге оштрафовали казахстанские компании за вред окружающей среде. Об этом сообщили в пресс-службе правительства, озвучивая итоги работы Министерства экологии и природных ресурсов Казахстана за первые шесть месяцев 2024 года.

Ведомство выявило более тысячи нарушений экологического законодательства, наложив 1 022 административных штрафа на более 40 млрд тенге. Из них уже взыскали 884 штрафа на 13.3 млрд тенге.

Также сообщается, что для обеспечения точности прогнозов погоды и гидрологических данных в стране необходимо открыть дополнительно 114 метеорологических станций, 167 агрометеорологических, 139 гидрологических и 143 экологических постов. Поэтому Минэкологии разработало программу развития и модернизации Национальной гидрометеорологической службы Казахстана на 2025-2030 годы.

Источник: Информбюро

- **МФЦА привлекло более 12 млрд долларов инвестиций.**

На сегодняшний день через МФЦА в Казахстан привлечено более 12 млрд долларов инвестиций, что уже превышает целевой показатель, установленный к 2025 году. За весь период деятельности центра участники МФЦА перечислили в бюджет страны 115 млрд тенге, из которых 29.8 млрд тенге было выплачено за первое полугодие 2024 года.

Одним из основных факторов роста налоговых поступлений стало увеличение числа участников и активизация их деятельности. В первом полугодии 2024 года к МФЦА присоединилось более 500 компаний, что позволило увеличить общее количество участников почти до 3000 и создать более 7600 рабочих мест.

Бектуров также рассказал о мерах поддержки бизнес-сообщества МФЦА и отметил, что в июне состоялось первое мероприятие в рамках инициативы AIFC Community. Он проинформировал о ходе подготовки к ежегодному мероприятию Astana Finance Days 2024, которое пройдет 5-6 сентября этого года.

Глава государства обозначил ряд задач по дальнейшему развитию МФЦА, подчеркнув необходимость усиления работы всех государственных органов и финансовых институтов по привлечению инвестиций в экономику Казахстана через активное использование инфраструктуры центра.

Источник: Капитал

Ежедневный обзор

1 августа 2024 г.

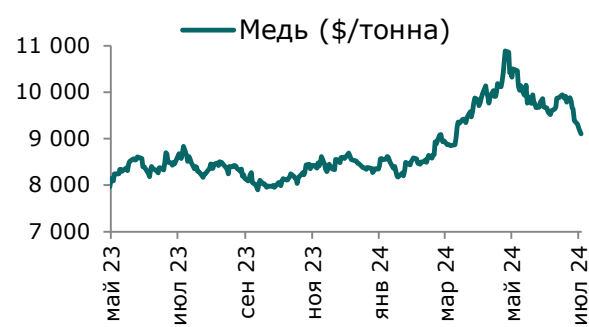
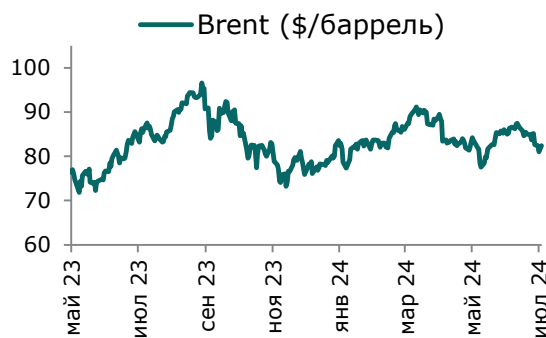
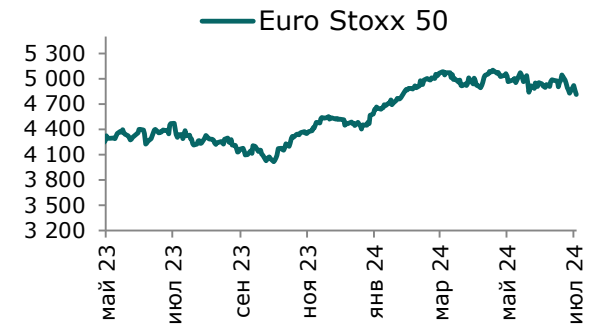
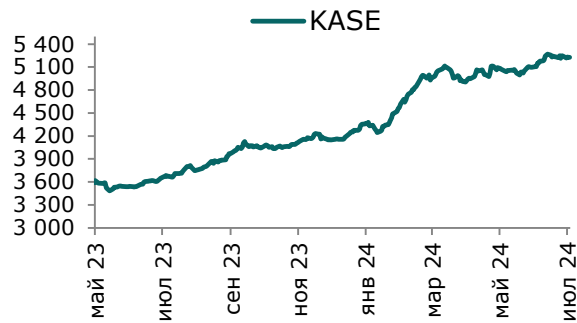
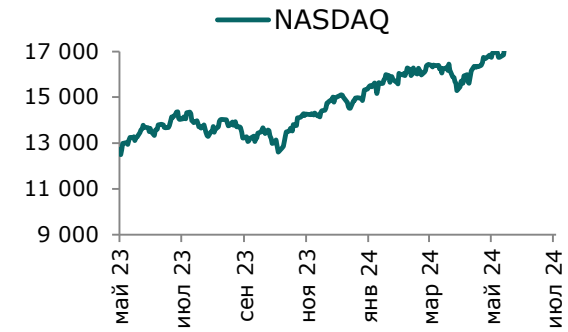
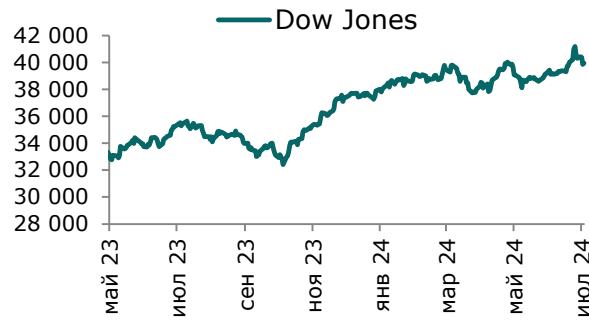
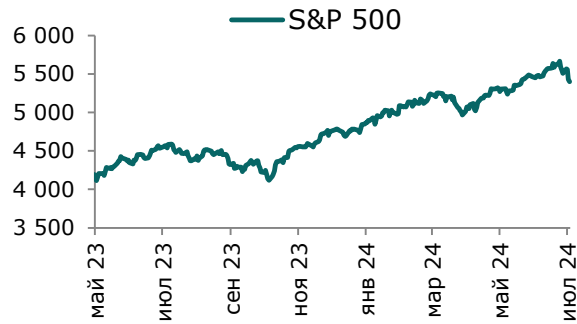
Таблица 1. Динамика изменения валют стран СНГ развивающихся и развитых стран

Валютная пара (индекс)	Страна	Базовая ставка	Инфляция* 2022	Инфляция* 2023	Курс	1D	1W	1M	YTD
USD/KZT	Казахстан	14.25%	14.9%	14.8%	474.9	0.3%	0.3%	0.4%	4.1%
USD/RUB	Россия	18.00%	13.8%	6.0%	86.1	-0.4%	-2.0%	-0.9%	-3.8%
USD/GEL	Грузия	8.25%	9.4%	2.4%	2.7	0.2%	0.4%	-2.6%	1.4%
USD/KGS	Кыргызстан	11.00%	14.7%	8.0%	84.4	0.0%	-0.1%	4.8%	-5.3%
USD/TJS	Таджикистан	9.25%	4.5%	3.8%	10.6	-0.2%	-0.1%	-1.6%	-2.6%
USD/UZS	Узбекистан	14.00%	12.3%	8.8%	12 583	-0.2%	-0.2%	0.1%	1.9%
USD/UAH	Украина	13.00%	20.1%	13.4%	41.0	-0.1%	-0.6%	1.3%	7.5%
Развивающиеся страны									
USD/CNY	Китай	4.35%	2.0%	0.2%	7.2	-0.3%	-0.5%	-0.4%	2.0%
USD/BRL	Бразилия	10.50%	9.3%	4.6%	5.6	0.0%	-0.7%	1.1%	15.6%
USD/INR	Индия	6.50%	6.7%	5.7%	83.7	0.0%	0.0%	0.3%	0.6%
USD/ZAR	ЮАР	8.25%	6.9%	5.9%	18.3	-0.7%	-0.3%	-0.2%	-0.2%
USD/TRY	Турция	50.00%	72.0%	53.4%	33.1	0.0%	0.7%	1.3%	12.1%
Развитые страны									
DXY	США	5.50%	8.0%	4.1%	104.6	0.0%	0.1%	-1.3%	3.2%
USD/CAD	Канада	4.50%	6.8%	3.9%	1.4	0.0%	0.5%	0.8%	4.6%
GBP/USD	Великобритания	5.25%	9.1%	7.4%	1.3	-0.2%	-0.6%	1.5%	0.8%
USD/CHF	Швейцария	1.25%	2.8%	2.2%	0.9	-0.4%	-1.0%	-2.2%	4.9%
USD/JPY	Япония	-0.10%	2.5%	3.3%	152.8	-0.8%	-1.8%	-5.4%	8.3%
USD/KRW	Южная Корея	3.50%	5.1%	3.6%	1 384.5	0.1%	-0.1%	0.1%	7.5%

Источник: Bloomberg. *показатель темпов инфляции в среднем за год

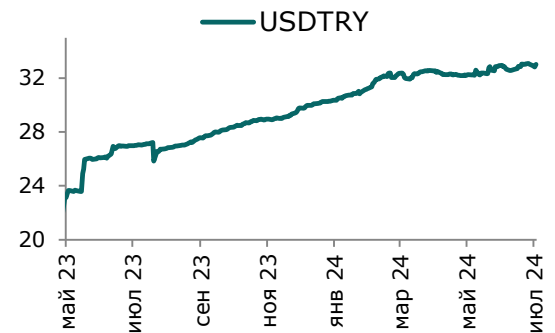
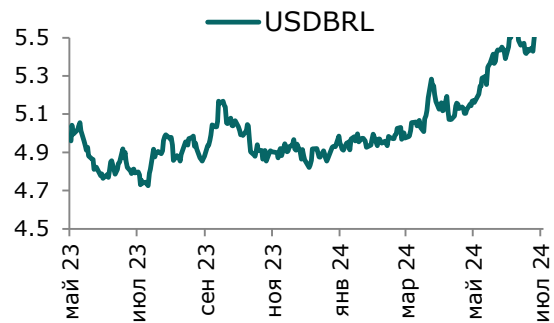
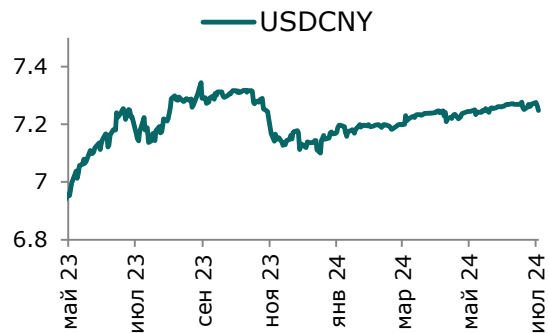
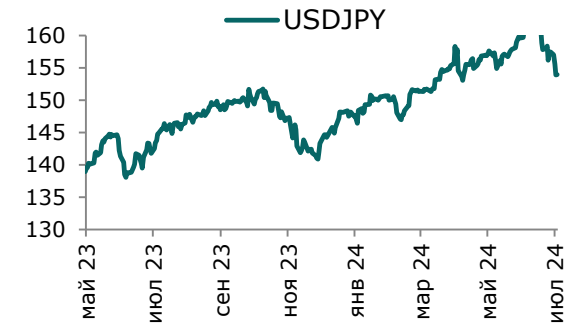
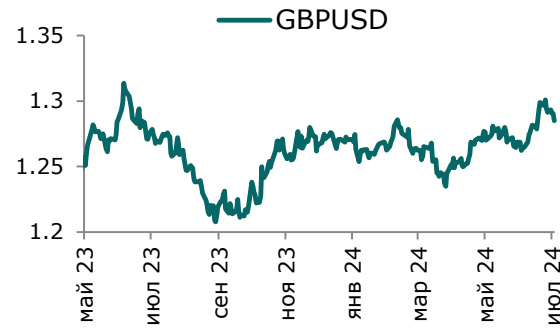
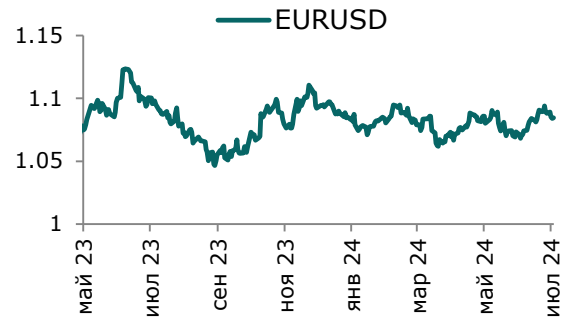
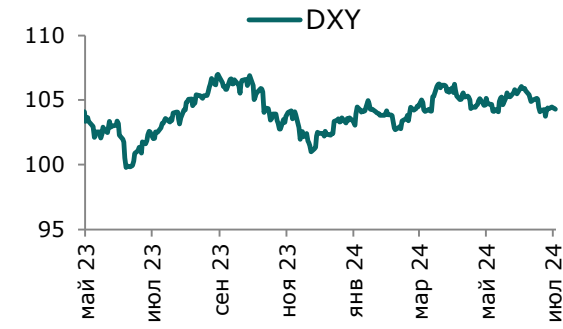
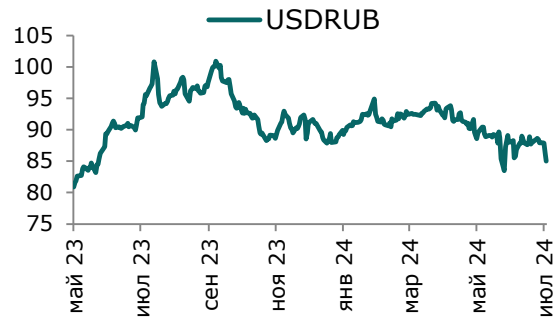
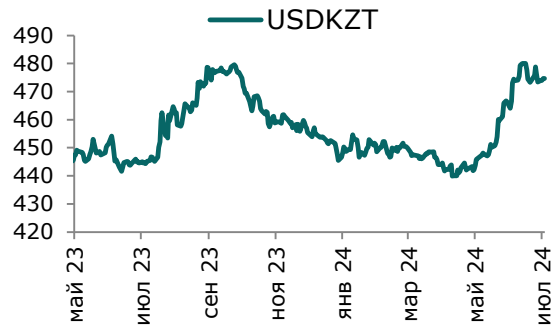
Ежедневный обзор

1 августа 2024 г.



Ежедневный обзор

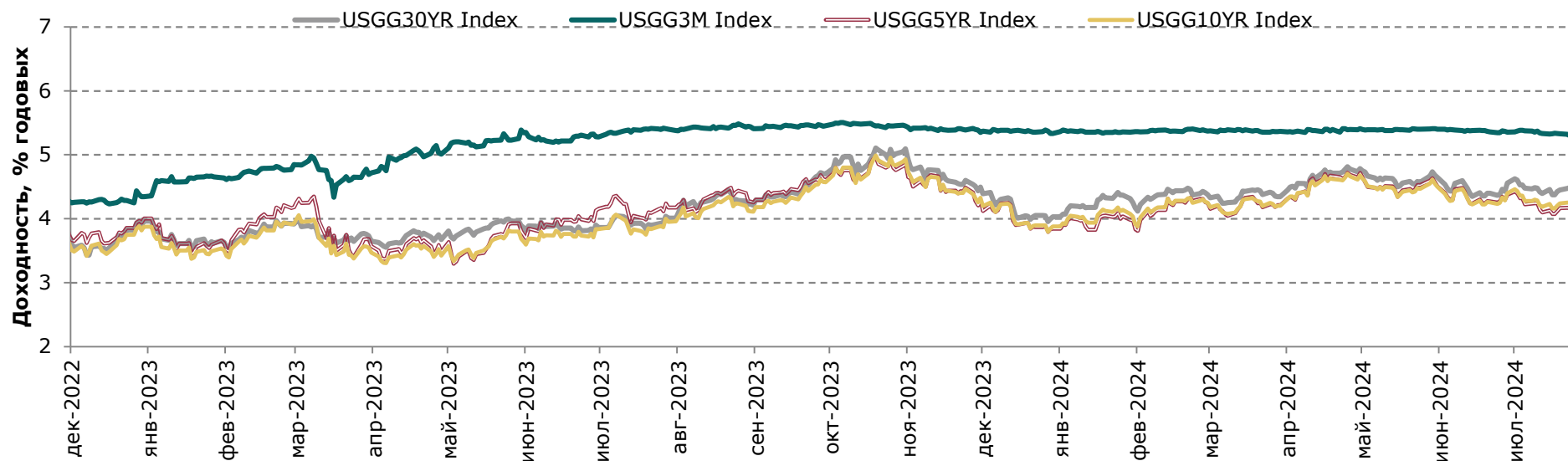
1 августа 2024 г.



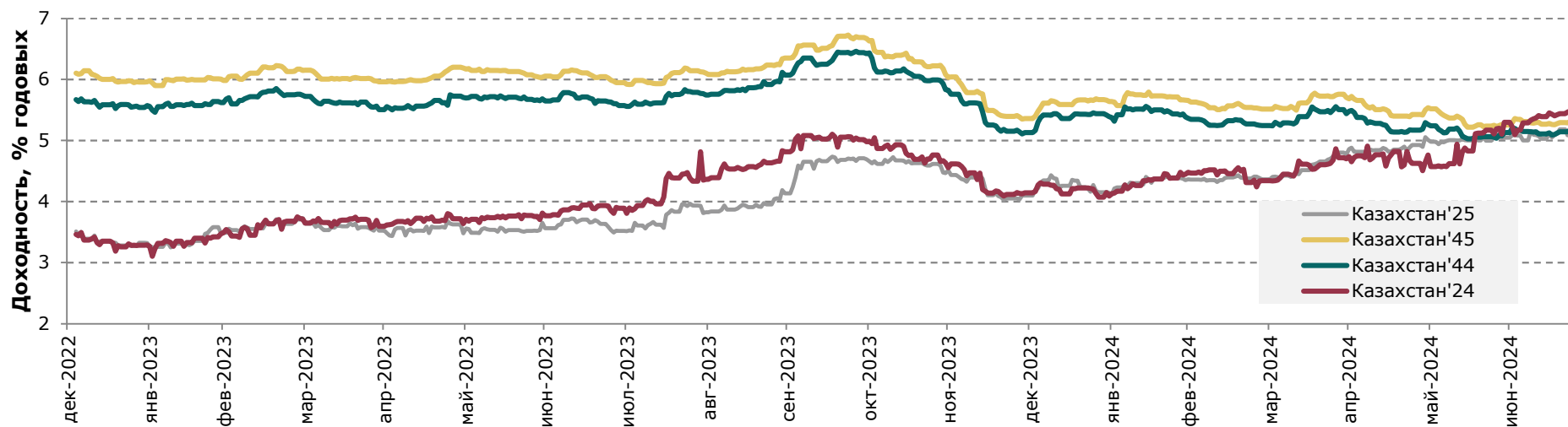
Ежедневный обзор

1 августа 2024 г.

Доходность государственных ценных бумаг США



Динамика доходности суверенных облигаций РК



Ежедневный обзор

1 августа 2024 г.

Таблица 2. Информация по казахстанским еврооблигациям

Выпуск	Валюта	Купон	Цена		Доходность		Спред		Дата погашения	Объем бумаг в обращении, млн.	Дюрация
			Покупка	Продажа	Покупка	Продажа	Z-Sprd	G-Sprd			
Республика Казахстан											
KAZAKS 0.6 09/30/26	EUR	0.60	93.44	94.35	3.80	3.34	60.01	92.73	30.09.2026	500	2.08
KAZAKS 1 1/2 09/30/34	EUR	1.50	83.25	84.31	3.48	3.35	69.15	96.68	30.09.2034	650	8.99
KAZAKS 3 7/8 10/14/24	USD	3.88	99.25	99.82	7.45	4.70	66.33	74.17	14.10.2024	1500	0.21
KAZAKS 6 1/2 07/21/45	USD	6.50	113.69	114.79	5.40	5.32	150.70	75.56	21.07.2045	1500	12.00
KAZAKS 5 1/8 07/21/25	USD	5.13	99.67	100.27	5.48	4.83	36.12	32.52	21.07.2025	2500	0.94
KAZAKS 4 7/8 10/14/44	USD	4.88	95.63	96.50	5.23	5.16	132.74	57.89	14.10.2044	1000	12.41
KAZAKS 2 3/8 11/09/28	EUR	2.38	96.34	97.06	3.30	3.12	46.68	81.52	09.11.2028	525	3.92
НК КазМунайГаз											
KZOKZ 6 3/8 10/24/48	USD	6.38	93.05	94.15	6.97	6.87	309.80	234.59	24.10.2048	1500	11.65
KZOKZ 5 3/4 04/19/47	USD	5.75	86.30	87.26	6.96	6.86	307.48	232.09	19.04.2047	1250	11.61
KZOKZ 5 3/8 04/24/30	USD	5.38	96.97	97.78	6.00	5.83	208.34	177.11	24.04.2030	1250	4.79
KZOKZ 3 1/2 04/14/33	USD	3.50	81.72	82.64	6.25	6.10	236.13	194.38	14.04.2033	750	7.13
KZOKZ 4 3/4 04/19/27	USD	4.75	96.94	97.63	5.98	5.70	176.30	156.96	19.04.2027	1000	2.48
Самрук Казына											
SAMRUK 2 10/28/26	USD	2.00	91.99	92.66	5.86	5.52	150.87	133.15	28.10.2026	500	2.13
КазТрансГаз											
KZTGKZ 4 3/8 09/26/27	USD	4.38	94.11	94.94	6.47	6.16	230.87	209.64	26.09.2027	706	2.84
Банк Развития Казахстана											
DBKAZ 5 3/4 05/12/25	USD	5.75	99.53	100.09	6.36	5.62	104.84	103.16	12.05.2025	336	0.75
DBKAZ 6 03/23/26	USD	6.00	98.90	100.92	6.71	5.41	165.52	150.52	23.03.2026	107	1.52
DBKAZ 2.95 05/06/31	USD	2.95	83.02	83.86	6.04	5.87	214.79	177.98	06.05.2031	255	5.89
ТенгизШевройл											
TENGIZ 4 08/15/26	USD	4.00	95.40	96.13	6.76	6.31	218.48	204.29	15.08.2026	1000	1.67
TENGIZ 3 1/4 08/15/30	USD	3.25	82.35	83.09	6.87	6.70	296.15	262.48	15.08.2030	750	5.20
TENGIZ 2 5/8 08/15/25	USD	2.63	95.78	96.62	6.88	6.01	169.74	163.96	15.08.2025	500	0.99

Ежедневный обзор

1 августа 2024 г.

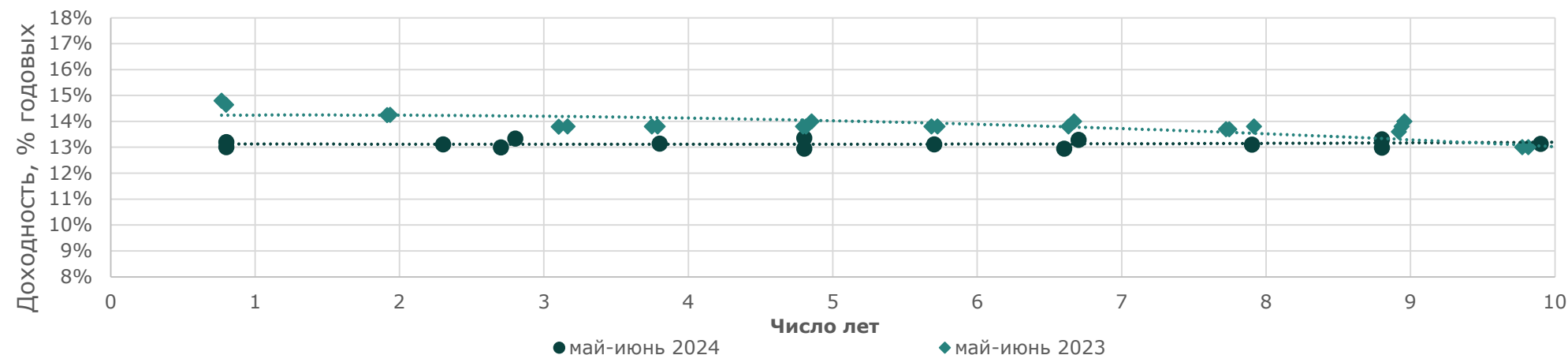
Таблица 3. Информация по узбекским еврооблигациям

Выпуск	Валюта	Купон	Цена		Доходность		Спред		Дата погашения	Объем бумаг в обращении млн.	Дюрация
			Покупка	Продажа	Покупка	Продажа	Z-Sprd	G-Sprd			
Республика Узбекистан											
UZBEK 5.375 2029	USD	5.38%	92.82	93.66	7.25	7.02	326.76	300.28	20.02.2029	500	3.85
UZBEK 3.7 2030	USD	3.70%	82.24	83.04	7.25	7.07	331.47	297.03	25.11.2030	555	5.38
НБ Республики Узбекистан											
NBUZB 4.85 2025	USD	4.85%	96.50	97.50	7.87	6.99	280.68	269.63	21.10.2025	300	1.15
Узпромстройбанк											
SQBNZU 5.75 2024	USD	5.75%	99.25	100.00	7.76	5.71	149.25	154.81	02.12.2024	78	0.33
Ипотека Банк											
IPTBZU 5.5 2025	USD	5.50%	96.66	97.59	8.22	7.45	326.78	315.18	19.11.2025	300	1.22

Таблица 4. Информация по прочим еврооблигациям

Выпуск	Валюта	Купон	Цена		Доходность		Спред		Дата погашения	Объем бумаг в обращении млн.	Дюрация
			Покупка	Продажа	Покупка	Продажа	Z-Sprd	OAS-Sprd			
SEASpan Corp	USD	5.50%	88.85	90.81	8.26	7.75	414.00	385.58	01.08.2029	750	4.12
CYDSA SAB DE CV	USD	6.25%	98.47	99.46	6.79	6.44	259.85	192.35	04.10.2027	181	2.79
EMPRESA ELECTRICA COCHRA	USD	5.50%	96.46	97.48	7.98	7.24	326.38	313.72	14.05.2027	196	1.42
IOCHPE-MAX/MAX WHEELS MX	USD	5.00%	91.33	92.16	7.68	7.41	360.97	335.69	07.05.2028	400	3.31
ADECOAGRO SA	USD	6.00%	97.24	98.27	6.99	6.62	278.36	234.42	21.09.2027	500	2.76
PT ADARO INDONESIA	USD	4.25%	99.14	99.51	7.55	6.11	142.09	151.05	31.10.2024	750	0.26

Кривая доходности ГЦБ РК



Ежедневный обзор

1 августа 2024 г.

Таблица 5. Последние размещения ГЦБ

Эмитент	Тикер	Доходность	Лет до погашения*	Дата размещения
Ценные бумаги Министерства Финансов				
Министерство Финансов	MUM300_0003	13.26%	15.4	23.июль.2024
Министерство Финансов	MUM072_0015	13.43%	5.5	23.июль.2024
Министерство Финансов	MUM108_0012	13.30%	1.9	23.июль.2024
Министерство Финансов	MUM168_0005	13.35%	10.5	23.июль.2024
Министерство Финансов	MUM240_0001	13.44%	7.6	23.июль.2024
Министерство Финансов	MUM192_0002	13.27%	3.7	23.июль.2024
Министерство Финансов	MKM012_0158	13.23%	1.0	16.июль.2024
Министерство Финансов	MUM108_0013	13.45%	4.6	16.июль.2024
Министерство Финансов	MUM156_0005	13.39%	2.9	16.июль.2024
Министерство Финансов	MUM084_0019	13.49%	6.5	16.июль.2024
Министерство Финансов	MUM180_0013	13.33%	8.6	16.июль.2024
Министерство Финансов	MUM180_0016	13.30%	12.4	16.июль.2024
Министерство Финансов	MUM108_0012	13.42%	2.0	09.июль.2024
Министерство Финансов	MUM072_0015	13.49%	5.6	09.июль.2024
Министерство Финансов	MUM156_0007	13.49%	9.5	09.июль.2024
Министерство Финансов	MUM240_0001	13.50%	7.8	09.июль.2024
Министерство Финансов	MUM192_0002	13.50%	3.7	09.июль.2024
Министерство Финансов	MUM156_0005	13.45%	2.9	02.июль.2024
Министерство Финансов	MKM012_0158	13.34%	1.0	02.июль.2024
Министерство Финансов	MUM108_0013	13.47%	4.7	02.июль.2024
Министерство Финансов	MUM084_0019	13.36%	6.5	02.июль.2024
Министерство Финансов	MOM048_0054	13.40%	2.2	25.июнь.2024
Министерство Финансов	MUM180_0016	13.49%	12.4	25.июнь.2024
Министерство Финансов	MUM072_0015	13.43%	5.6	25.июнь.2024
Министерство Финансов	MUM192_0002	13.43%	3.8	25.июнь.2024
Министерство Финансов	MUM168_0003	13.49%	7.7	25.июнь.2024
Министерство Финансов	MUM120_0017	13.40%	2.7	21.июнь.2024
Министерство Финансов	MUM240_0002	13.40%	9.8	21.июнь.2024
Министерство Финансов	MKM012_0157	13.39%	0.8	21.июнь.2024
Министерство Финансов	MUM108_0014	13.36%	7.8	21.июнь.2024
Министерство Финансов	MUM084_0019	13.29%	6.7	18.июнь.2024
Министерство Финансов	MUM168_0005	13.33%	10.7	18.июнь.2024
Министерство Финансов	MUM108_0013	13.35%	4.8	18.июнь.2024
Министерство Финансов	MUM180_0006	13.34%	2.8	18.июнь.2024
Министерство Финансов	MUM180_0014	13.31%	8.8	18.июнь.2024
Министерство Финансов	MKM012_0157	13.20%	0.8	18.июнь.2024
Министерство Финансов	MUM240_0001	13.10%	7.9	11.июнь.2024
Министерство Финансов	MUM240_0002	13.13%	9.9	11.июнь.2024
Министерство Финансов	MUM192_0002	13.14%	3.8	11.июнь.2024
Министерство Финансов	MUM072_0015	13.11%	5.7	11.июнь.2024
Министерство Финансов	MOM048_0054	13.11%	2.3	11.июнь.2024
Министерство Финансов	MUM180_0014	12.98%	8.8	04.июнь.2024
Министерство Финансов	MUM120_0017	12.99%	2.7	04.июнь.2024
Министерство Финансов	MUM108_0013	12.95%	4.8	04.июнь.2024
Министерство Финансов	MUM084_0019	12.95%	6.6	04.июнь.2024

Ежедневный обзор

1 августа 2024 г.

Министерство Финансов	MKM012_0157	13.00%	0.8	04.июнь.2024
Министерство Финансов	MUM084_0019	12.75%	6.6	30.май.2024
Министерство Финансов	MKM012_0157	12.90%	0.9	30.май.2024
Министерство Финансов	MUM180_0013	12.80%	8.7	30.май.2024
Министерство Финансов	MUM180_0006	12.94%	2.8	30.май.2024
Министерство Финансов	MUM168_0005	12.55%	10.6	28.май.2024
Министерство Финансов	MUM180_0016	12.54%	12.5	28.май.2024
Министерство Финансов	MUM192_0002	12.86%	3.8	28.май.2024
Министерство Финансов	MUM240_0001	12.90%	7.8	28.май.2024
Министерство Финансов	MUM180_0014	12.86%	8.8	28.май.2024
Министерство Финансов	MUM120_0017	12.64%	2.8	21.май.2024
Министерство Финансов	MKM012_0157	12.60%	0.9	21.май.2024
Министерство Финансов	MUM084_0019	12.66%	6.7	21.май.2024
Министерство Финансов	MUM240_0002	12.68%	9.8	21.май.2024
Министерство Финансов	MUM108_0013	12.61%	4.8	21.май.2024
Министерство Финансов	MUM072_0015	12.55%	5.8	14.май.2024
Министерство Финансов	MUM168_0003	12.56%	7.9	14.май.2024
Министерство Финансов	MUM192_0002	12.52%	3.9	14.май.2024
Министерство Финансов	MUM240_0002	12.57%	10.0	14.май.2024
Министерство Финансов	MUM180_0006	12.37%	2.9	06.май.2024
Министерство Финансов	MUM180_0014	12.15%	9.0	06.май.2024
Министерство Финансов	MUM084_0019	12.27%	6.8	06.май.2024
Министерство Финансов	MUM108_0013	12.30%	4.9	06.май.2024
Министерство Финансов	MKM012_0157	12.22%	0.9	06.май.2024
Министерство Финансов	MUM108_0012	11.97%	2.1	30.апр.2024
Министерство Финансов	MUM072_0015	12.12%	5.8	30.апр.2024
Министерство Финансов	MUM156_0007	12.15%	9.8	30.апр.2024
Министерство Финансов	MUM168_0003	12.15%	7.9	30.апр.2024
Министерство Финансов	MUM084_0019	12.10%	6.7	26.апр.2024
Министерство Финансов	MUM180_0006	12.00%	2.9	26.апр.2024
Министерство Финансов	MKM012_0157	11.70%	0.9	26.апр.2024
Министерство Финансов	MUM108_0013	12.11%	4.9	26.апр.2024
Министерство Финансов	MUM180_0014	12.15%	8.9	26.апр.2024
Министерство Финансов	MUM096_0011	12.11%	4.4	23.апр.2024
Министерство Финансов	MUM168_0005	12.15%	10.7	23.апр.2024
Министерство Финансов	MUM084_0019	12.09%	6.7	23.апр.2024
Министерство Финансов	MUM168_0003	12.15%	7.9	23.апр.2024
Министерство Финансов	MUM072_0015	11.96%	5.8	16.апр.2024
Министерство Финансов	MUM168_0005	12.15%	10.7	16.апр.2024
Министерство Финансов	MUM300_0003	12.15%	15.6	16.апр.2024
Министерство Финансов	MUM096_0011	11.45%	4.5	16.апр.2024
Министерство Финансов	MUM180_0013	12.08%	8.8	16.апр.2024
Министерство Финансов	MUM108_0012	11.83%	2.2	16.апр.2024
Министерство Финансов	MKM012_0157	11.71%	1.0	09.апр.2024
Министерство Финансов	MUM096_0012	11.85%	5.2	09.апр.2024
Министерство Финансов	MUM300_0002	12.15%	15.1	09.апр.2024
Министерство Финансов	MUM156_0007	12.15%	9.7	09.апр.2024
Министерство Финансов	MUM120_0019	11.99%	6.8	09.апр.2024
Министерство Финансов	MUM072_0015	11.96%	5.8	02.апр.2024

Ежедневный обзор

1 августа 2024 г.

Министерство Финансов	MUM180_0006	11.38%	2.9	02.апр.2024
Министерство Финансов	MUM156_0007	12.15%	9.7	02.апр.2024
Министерство Финансов	MUM156_0007	12.15%	9.9	26.мар.2024
Министерство Финансов	MUM084_0019	12.00%	6.9	26.мар.2024
Министерство Финансов	MUM108_0012	11.40%	2.3	26.мар.2024
Министерство Финансов	MUM168_0005	12.15%	11.0	26.мар.2024
Министерство Финансов	MKM012_0156	11.74%	0.8	19.мар.2024
Министерство Финансов	MUM120_0017	11.44%	2.9	19.мар.2024
Министерство Финансов	MUM180_0016	12.15%	12.7	19.мар.2024
Министерство Финансов	MUM120_0019	11.94%	6.7	19.мар.2024
Министерство Финансов	MOM048_0052	11.51%	1.8	12.мар.2024
Министерство Финансов	MUM156_0007	12.15%	9.8	12.мар.2024
Министерство Финансов	MUM168_0005	12.15%	10.8	12.мар.2024
Министерство Финансов	MUM072_0015	11.97%	5.9	12.мар.2024
Министерство Финансов	MKM012_0156	11.90%	0.8	5.мар.2024
Министерство Финансов	MUM132_0007	12.00%	8.3	5.мар.2024
Министерство Финансов	MUM192_0003	11.41%	4.5	5.мар.2024
Министерство Финансов	MUM132_0007	12.00%	8.4	27.фев.2024
Министерство Финансов	MUM084_0019	11.90%	6.9	27.фев.2024
Министерство Финансов	MUM156_0007	12.15%	9.8	27.фев.2024
Министерство Финансов	MUM192_0003	11.50%	4.5	20.фев.2024
Министерство Финансов	MUM156_0007	12.14%	9.8	20.фев.2024
Министерство Финансов	MUM084_0019	11.90%	6.9	20.фев.2024
Министерство Финансов	MUM180_0016	12.15%	12.8	13.фев.2024
Министерство Финансов	MUM120_0018	11.51%	3.3	13.фев.2024
Министерство Финансов	MUM132_0007	12.15%	8.3	13.фев.2024
Министерство Финансов	MUM096_0012	12.00%	5.4	13.фев.2024
Министерство Финансов	MUM300_0002	12.15%	15.3	6.фев.2024
Министерство Финансов	MOM048_0052	11.97%	1.9	6.фев.2024
Министерство Финансов	MUM180_0016	12.15%	12.8	6.фев.2024
Министерство Финансов	MKM009_0019	12.95%	0.7	29.январ.2024
Министерство Финансов	MKM009_0019	12.96%	0.8	23.январ.2024
Министерство Финансов	MUM180_0015	12.15%	12.6	23.январ.2024
Министерство Финансов	MOM048_0052	12.00%	2.0	23.январ.2024
Министерство Финансов	MUM192_0003	12.30%	4.7	23.январ.2024
Министерство Финансов	MUM120_0018	12.74%	3.42	16.январ.2024
Министерство Финансов	MKM012_0156	13.10%	0.97	16.январ.2024
Министерство Финансов	MUM180_0011	12.54%	5.49	16.январ.2024
Министерство Финансов	MUM180_0015	12.12%	12.43	16.январ.2024
Министерство Финансов	MUM144_0009	12.15%	9.49	9.январ.2024
Министерство Финансов	MUM096_0014	12.69%	7.24	9.январ.2024
Министерство Финансов	MKM012_0156	13.34%	0.99	9.январ.2024
Министерство Финансов	MUM120_0018	12.87%	3.43	9.январ.2024
Министерство Финансов	MUM180_0011	12.69%	5.52	9.январ.2024
Министерство Финансов	MUM096_0014	12.81%	7.25	4.январ.2024
Министерство Финансов	MUM144_0009	12.15%	9.50	4.январ.2024
Министерство Финансов	MUM300_0001	12.49%	14.7	4.январ.2024
Министерство Финансов	MUM192_0003	12.87%	4.64	4.январ.2024
Министерство Финансов	MUM132_0007	12.45%	8.64	20.дек.2023

Ежедневный обзор

1 августа 2024 г.

Министерство Финансов	MUM096_0011	13.00%	4.93	20.дек.2023
Министерство Финансов	MOM060_0052	13.00%	2.64	13.дек.2023
Министерство Финансов	MUM096_0013	13.00%	6.23	6.дек.2023
Министерство Финансов	MOM024_0088	13.75%	1.42	6.дек.2023
Министерство Финансов	MOM060_0054	13.10%	4.01	29.ноя.23
Министерство Финансов	MUM156_0007	12.15%	10.20	22.ноя.23
Министерство Финансов	MUM096_0011	13.19%	5.10	15.ноя.23
Министерство Финансов	MUM216_0001	11.70%	13.17	15.ноя.23
Министерство Финансов	MUM144_0009	12.25%	10.75	8.ноя.23
Министерство Финансов	MUM096_0014	12.65%	7.52	1.ноя.23
Министерство Финансов	MOM036_0091	14.00%	1.31	24.окт.23
Министерство Финансов	MUM192_0003	13.29%	4.91	24.окт.23
Министерство Финансов	MUM168_0005	12.04%	11.43	18.окт.23
Министерство Финансов	MUM096_0012	13.05%	5.82	18.окт.23
Министерство Финансов	MOM036_0091	14.00%	1.34	11.окт.23
Министерство Финансов	MUM132_0007	12.50%	8.83	11.окт.23
Министерство Финансов	MUM108_0012	13.60%	2.73	4.окт.23
Министерство Финансов	MUM096_0012	13.09%	5.81	27.сен.23
Министерство Финансов	MOM060_0052	13.64%	5.82	27.сен.23
Министерство Финансов	MKM012_0154	14.60%	2.93	20.сен.23
Министерство Финансов	MUM216_0001	11.70%	0.54	20.сен.23
Министерство Финансов	MUM096_0014	12.80%	12.90	20.сен.23
Министерство Финансов	MUM156_0007	12.05%	7.61	13.сен.23
Министерство Финансов	MKM012_0154	14.55%	10.43	13.сен.23
Министерство Финансов	MOM060_0052	13.64%	2.92	6.сен.23
Министерство Финансов	MUM132_0007	12.60%	8.93	6.сен.23
Министерство Финансов	MOM024_0087	14.02%	1.40	6.сен.23
Министерство Финансов	MKM012_0154	14.70%	0.56	23.авг.23
Министерство Финансов	MOM048_0052	13.85%	2.42	23.авг.23
Министерство Финансов	MUM216_0001	11.70%	12.95	23.авг.23
Министерство Финансов	MUM120_0016	14.28%	1.78	16.авг.23
Министерство Финансов	MUM084_0018	13.58%	4.66	16.авг.23
Министерство Финансов	MUM096_0014	13.00%	7.74	16.авг.23
Министерство Финансов	MUM156_0007	12.16%	10.52	16.авг.23
Министерство Финансов	MOM048_0052	13.79%	2.45	09.авг.23
Министерство Финансов	MUM120_0016	14.24%	1.80	09.авг.23
Министерство Финансов	MUM072_0014	13.20%	5.59	02.авг.23
Министерство Финансов	MUM108_0014	12.20%	8.80	02.авг.23

Источник: KASE. *лет до погашения с момента размещения

Таблица 6. Доля владения нот НБК нерезидентами, млрд тенге

Доля владения нот НБК нерезидентами						
Дата	Резиденты	Нерезиденты	Всего в обращении	Резиденты	Нерезиденты	Изменение (нерезиденты)
19.07.2024	404.99	0.00	404.99	100%	0.00%	8.29
12.07.2024	396.71	8.29	404.99	97.95	2.05	11.75
05.07.2024	384.96	20.04	404.99	95.05%	4.95%	0.76
28.06.2024	384.19	20.80	404.99	94.86%	5.14%	-6.8

Ежедневный обзор

1 августа 2024 г.

21.06.2024	415.32	14.00	429.32	96.74%	3.26%	8.9
14.06.2024	406.42	22.90	429.32	94.7%	5.3%	21.12
07.06.2024	385.30	44.02	429.32	89.8%	10.2%	-23.21
31.05.2024	408.51	20.81	429.32	95.2%	4.85%	-14.97
24.05.2024	402.13	5.84	407.97	98.6%	1.4%	46.7
17.05.2024	355.43	52.54	407.97	87.1%	12.9%	0
10.05.2024	355.42	52.56	407.97	87.1%	12.9%	-51.89
04.05.2024	407.31	0.66	407.97	99.8%	0.2%	-85.6
26.04.2024	492.86	12.36	505.23	97.6%	2.4%	93.3
19.04.2024	399.31	105.66	505.23	79.0%	20.1%	0
12.04.2024	399.31	105.92	505.23	79.0%	20.1%	89.3
05.04.2024	488.60	16.62	505.23	96.7%	3.3%	53.0
29.03.2024	435.48	69.62	505.09	86.2%	13.8%	0
20.03.2024	435.48	69.62	505.09	86.2%	13.8%	0
15.03.2024	435.48	69.62	505.09	86.2%	13.8%	0
07.03.2024	435.48	69.62	505.09	86.2%	13.8%	18.1
01.03.2024	756.86	51.49	808.35	93.6%	6.4%	-62.2
23.02.2024	694.70	113.65	808.35	85.9%	14.1%	10.0
16.02.2024	704.92	103.43	808.35	87.2%	12.8%	36.0
02.02.2024	961.00	50.00	1 011.00	95.0%	5.0%	-2.0
26.01.2024	958.99	52.01	1 011.00	94.9%	5.1%	0.6
19.01.2024	959.54	51.45	1 011.00	94.9%	5.1%	1.45
12.01.2024	961.00	50.00	1 011.00	95.1%	4.9%	39.6
05.01.2024	1 199.90	10.44	1 210.35	99.1%	0.9%	0
29.12.2023	1 199.90	10.44	1 210.35	99.1%	0.9%	0
22.12.2023	1 405.92	10.44	1 416.36	99.3%	0.7%	-20.0
15.12.2023	1 403.92	12.44	1 416.36	99.1%	0.9%	14.3
08.12.2023	1 577.81	41.26	1 619.06	97.5%	2.6%	10.0
24.11.2023	1 891.79	31.26	1 923.04	98.4%	1.6%	-10.4
17.11.2023	1 881.35	41.69	1 923.04	97.8%	2.2%	-0.3
03.11.2023	2 084.03	41.54	2 125.57	98.0%	2.8%	-26.4
27.10.2023	2 361.93	67.96	2 429.90	97.2%	2.8%	-7.4
20.10.2023	2 354.56	75.33	2 429.90	96.9%	3.1%	-13.0
13.10.2023	2 590.26	88.29	2 678.55	96.7%	3.3%	6.3
06.10.2023	2 569.00	82.00	2 678.00	96.0%	3.0%	1.7
29.09.2023	2 808.31	80.33	2 888.64	97.2%	2.8%	-3.6

Источник: Национальный Банк РК

АО «Halyk Finance»

Департамент торговых идей

E-mail

dti@halykfinance.kz

Департамент продаж

E-mail

sales@halykfinance.kz

Адрес:

Halyk Finance
пр. Абая, 109 «В», 5 этаж
A05A1B4, Алматы, Республика Казахстан
Тел. +7 727 339 43 77
www.halykfinance.kz

Bloomberg

HLFN

Refinitiv

Halyk Finance

Factset

Halyk Finance

Capital IQ

Halyk Finance

Заявление об ограничении ответственности

Настоящая публикация носит исключительно информационный характер и не является предложением или попыткой со стороны АО «Halyk Finance» купить, продать или вступить в иную сделку в отношении каких-либо ценных бумаг и иных финансовых инструментов, на которые в настоящей публикации может содержаться ссылка, предоставить какие-либо инвестиционные рекомендации или услуги. Указанные предложения могут быть направлены исключительно в соответствии с требованиями применимого законодательства. Настоящая публикация основана на информации, которую мы считаем надежной, однако мы не утверждаем, что все приведенные сведения абсолютно точны. При этом, отмечаем, что прошлая доходность не является показателем доходности инвестиций в будущем. Мы не несем ответственности за использование клиентами информации, содержащейся в настоящей публикации, а также за сделки и операции с ценными бумагами и иными финансовыми инструментами, упоминающимися в ней. Мы не берем на себя обязательство регулярно обновлять информацию, которая содержится в настоящей публикации или исправлять возможные неточности. HF, его аффилированные и должностные лица, партнеры и сотрудники, в том числе лица, участвующие в подготовке и выпуске этого материала, оставляют за собой право участвовать в сделках в отношении упоминающихся в настоящей публикации ценных бумаг и иных финансовых инструментов. Также отмечаем, что на ценные бумаги и иные финансовые инструменты, рассматриваемые в настоящей публикации и номинированные в иностранной валюте, могут оказывать влияние обменные курсы валют. Изменение обменных курсов валют может вызвать снижение стоимости инвестиций в указанные активы. Следует иметь в виду, что инвестирование в Американские депозитарные расписки также подвержено риску изменения обменного курса валют, а инвестирование в казахстанские ценные бумаги и иные финансовые инструменты имеет значительный риск. В указанной связи, инвесторы до принятия решения об участии в сделках с ценными бумагами и иными финансовыми инструментами, рассматриваемыми в настоящей публикации, должны проводить собственное исследование относительно надежности эмитентов данных ценных бумаг и иных финансовых инструментов.

Настоящая информация не предназначена для публичного распространения и не может быть воспроизведена, передана или опубликована, целиком или по частям, без предварительного письменного разрешения АО «Halyk Finance».