



Ежедневный обзор

Индексы продолжили снижение

Ежедневный обзор

22 июля 2024 г.

Коротко на текущий момент:

- Индексы продолжили снижение;
- Глобальный ИТ-хаос, вызванный сбоями программного обеспечения;
- "Казатомпром" расширит площадь разведки редких металлов на месторождении Караджал;
- Ставки по ипотеке в США упали до минимума за четыре месяца.

Валютный рынок:

- Индекс доллара США (DXY), показывающий отношение курса доллара к корзине из шести мировых валют, укрепился на 0.2% до 104.4 п.;
- Курс USD/KZT укрепился на 0.5% до 476.2.

Цены на нефть значительно снизились, достигнув самого низкого уровня с середины июня

По итогам торгов цена на нефть марки Brent снизилась на 2.9% до \$82.6 за баррель. На цену повлияли ожидания инвесторов по возможному прекращению огня в секторе Газа и укреплению курса доллара США. Госсекретарь США Энтони Блинкен заявил, что прекращение огня между Израилем и палестинской военизированной группировкой ХАМАС уже не за горами. Увеличение геополитической напряженности на Ближнем Востоке заставило инвесторов закладывать премию за риск при торговле нефтью, поскольку данная ситуация ставит под угрозу мировые поставки. Индекс доллара США вырос после выхода на этой неделе более сильных, чем ожидалось, данных по рынку труда и производству в США, что оказало давление на цены на нефть, сказал Фил Флинн, аналитик Price Futures Group.

Фондовые индексы

Индексы	Регион	Посл. знач.	Изменение	
			За день	С начала года
Americas				
S&P500	США	5 505.0	-0.71%	15.41%
Dow Jones	США	40 287.5	-0.93%	6.89%
NASDAQ	США	17 726.9	-0.81%	18.09%
EMEA				
Euro Stoxx 50	Еврозона	4 827.2	-0.88%	6.76%
FTSE 100	Великобритания	8 155.7	-0.60%	5.46%
CAC 40	Франция	7 534.5	-0.69%	-0.11%
DAX	Германия	18 171.9	-1.00%	8.48%
IBEX 35	Испания	11 087.5	-0.54%	9.75%
FTSE MIB	Италия	34 215.8	-0.91%	12.73%
Asia/Pacific				
Nikkei 225	Япония	40 063.8	-0.16%	19.72%
Hang Seng	Гонконг	17 417.7	-2.03%	2.17%
Shanghai	Китай	2 982.3	0.17%	0.25%
Sensex	Индия	80 604.7	-0.91%	11.58%
Singapore	Сингапур	3 447.6	-0.68%	6.40%
Emerging markets				
Bovespa	Бразилия	127 616.5	-0.03%	-4.90%
RTSI\$	Россия	1 151.9	-0.20%	6.32%
NIFTY 50	Индия	24 529.1	-0.01%	12.87%
Borsa Index	Турция	11 156.2	0.15%	49.34%
KASE	Казахстан	5 247.5	0.60%	25.32%

Товарный рынок

	Знач.	Изменение			
		1D	1W	1M	YTD
Brent	82.6	-2.9%	-2.8%	-3.1%	7.3%
Медь	9 310	-0.8%	-5.7%	-3.6%	8.8%
Цинк	2 777	-1.2%	-5.7%	-2.4%	4.5%
Золото	2 400.8	-1.8%	-0.4%	1.7%	16.4%
Серебро	29.2	-2.0%	-5.1%	-4.9%	22.8%
Природный газ	2.2	0.1%	0.3%	-20.0%	-13.9%
Алюминий	2 352	-1.4%	-5.2%	-6.1%	-1.4%

Ежедневный обзор

22 июля 2024 г.

Индексы продолжили снижение

Биржевые фондовые индексы США продолжили снижаться и скорректировались в пятницу в пределах 0.9%. Минувшая неделя для индексов стала худшей с апреля, и пятничное падение рынка в большей степени было связано со снижением наиболее капитализируемых секторов S&P 500 информационных технологий (-1.3%) и финансов (-1.0%). Индекс широкого рынка закрылся у границ 5 500 пунктов, при этом наибольшие темпы падения были зафиксированы по акциям представителя сектора кибербезопасности - CrowdStrike Holdings (-11.1%), снижение которого было вызвано глобальным сбоем программного обеспечения компании, произошедшим по вине самого разработчика.

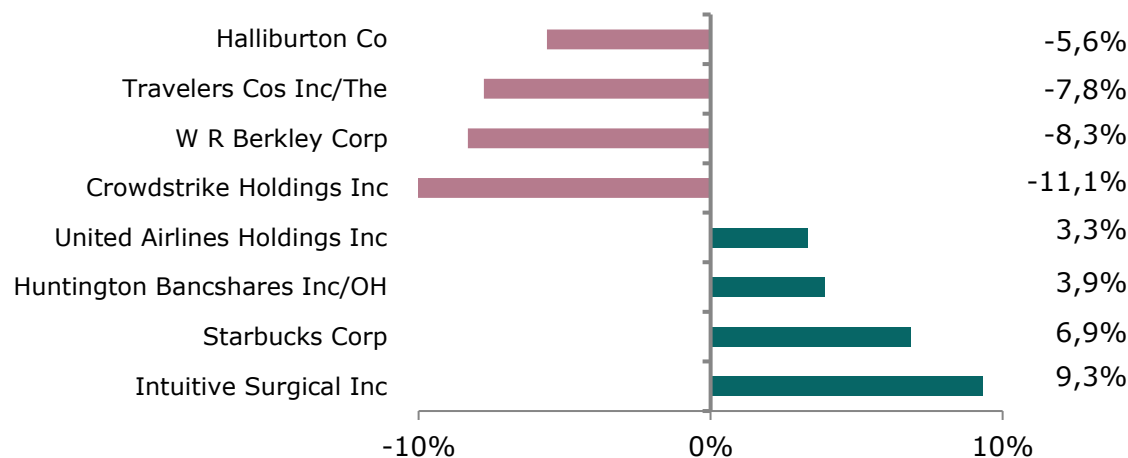
После того, как цены на золото во вторник обновили абсолютные исторические максимумы на уровне \$2 469 за тройскую унцию, цены на драгоценный металл перешли к снижению и опустились до отметки в \$2 400 за тройскую унцию. В следующие дни, наибольшую интригу будет вызывать вопрос — сумеет ли драгоценный металл закрепиться выше данного уровня и продолжить штурмовать новые высоты. В пользу роста золота инвесторы приводят аргументы, что исторически в периоды снижения ставок в США, драгоценный металл демонстрировал восходящую динамику.

В условиях дальнейшего замедления инфляции, рынок ждет, что долгожданный цикл смягчения денежно-кредитной политики состоится на сентябрьской встрече ФРС США (17-18 сентября). Рынок практически с вероятностью в 92% оценивает шансы снижения ставки на 25 б.п. в сентябре. При этом, вероятность сохранения ставки на текущем уровне 5.25-5.50% годовых составляет всего 3.8% против 34.1% месяцем ранее.

Глобальный ИТ-хаос, вызванный сбоем программного обеспечения

За массовым ИТ-сбоем, который привел к остановке полетов, потрясению рынков и разрушению работы корпораций по всему миру, стоит одна компания по кибербезопасности: CrowdStrike Holdings Inc. Известный как ведущий поставщик программного

Лидеры и аутсайдеры индекса S&P 500



Долговой рынок

	Валюта	YTM	YTM на			
			1D	1W	1M	YTD
US Treasuries (10YR)	US\$	4.24%	4.20%	4.23%	4.22%	3.88%
US Treasuries (30YR)	US\$	4.45%	4.42%	4.46%	4.36%	4.03%
UK Gilts (30YR)	GBP	4.12%	4.06%	4.11%	4.05%	3.54%
Germany (10YR)	EUR	2.47%	2.43%	2.50%	2.40%	2.02%
Kazakhstan (3YR)	US\$	4.98%	4.88%	4.82%	4.77%	3.93%

Валютный рынок

	Знач.	Изменение			
		1D	1W	1M	YTD
DXY	104.4	0.2%	0.3%	-0.8%	3.0%
USD/KZT	476.2	-0.5%	0.5%	3.3%	4.4%
USD/RUB	87.9	-0.6%	0.0%	0.7%	-1.8%
EUR/USD	1.1	-0.1%	-0.2%	1.7%	-1.4%
GBP/USD	1.3	-0.2%	-0.6%	2.0%	1.4%
USD/JPY	157.5	0.1%	-0.2%	-0.9%	11.7%

Ежедневный обзор

22 июля 2024 г.

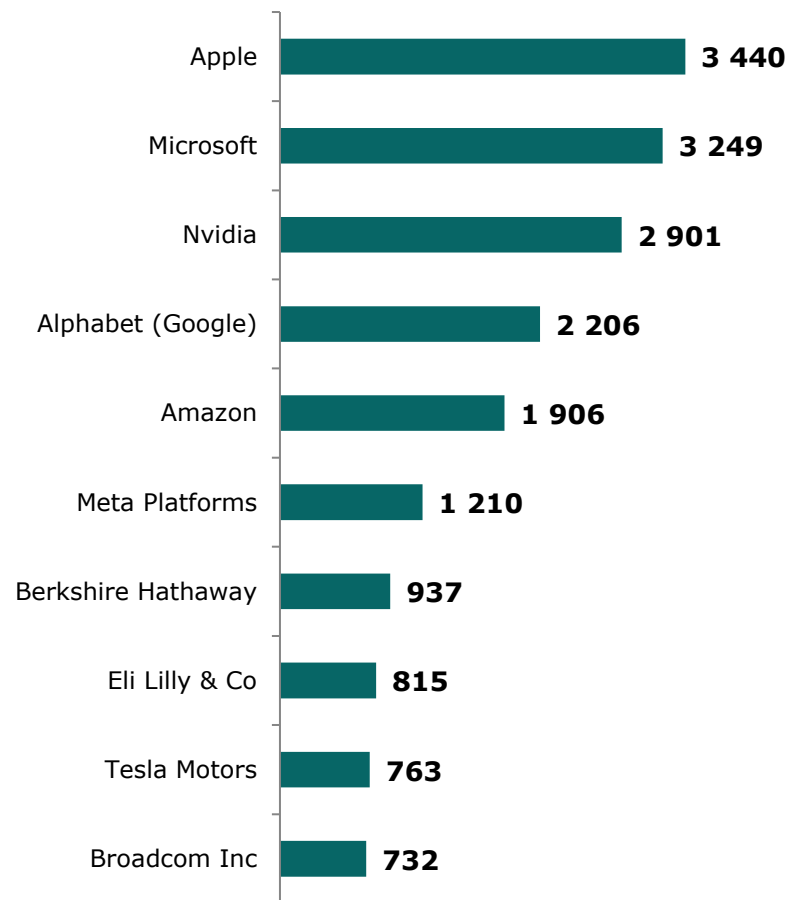
обеспечения, защищающего бизнес от атак программ-вымогателей, CrowdStrike оказался в центре внимания в пятницу, когда пытался исправить неисправный патч, который привел к каскадным системным сбоям, парализовавшим работу клиентов от банков до глобальных гигантов розничной торговли и систем здравоохранения.

Реакция Уолл-стрит на грандиозный крах CrowdStrike была быстрой: акции компании упали на 11.1% на торгах в Нью-Йорке в пятницу. Акции Microsoft упали практически на 1% после того, как на их системы повлиял сбой в работе CrowdStrike. В аэропортах по всему миру образовались длинные очереди, поскольку сбои в процедурах регистрации повлияли на стоимость билетов, что поначалу привело к падению акций авиакомпаний США. Но они быстро сократили свои потери, и United Airlines продемонстрировала рост на 3.3%. Акции American Airlines Group снизились на 0.3%, а Delta Air Lines выросли на 1.2%.

Ежедневный обзор

22 июля 2024 г.

Рыночная капитализация 10 крупнейших публичных компаний США, млрд \$



Динамика изменения индекса S&P 500

	Изменение		Количество эмитентов	Вес. (%)
	в %	в пунктах		
S&P 500	-0.7%	-39.6	503	100%
Information Technology	-1.3%	-22.6	67	31.9%
Financials	-1.0%	-7.2	71	12.8%
Health Care	0.5%	3.2	63	11.8%
Consumer Discretionary	-0.8%	-4.5	52	10.0%
Communications Services	-0.2%	-0.9	22	9.0%
Industrials	-0.6%	-2.7	78	8.3%
Consumer Staples	-0.4%	-1.2	38	5.8%
Energy	-1.3%	-2.6	22	3.7%
Utilities	0.1%	0.1	31	2.3%
Real Estate	-0.1%	-0.2	31	2.3%
Materials	-0.9%	-1.1	28	2.2%

Ставки Libor

Libor (USD)	Знач.	Значение на дату			
		1D	1W	1M	YTD
LIBOR1M	5.46%	5.46%	5.44%	5.46%	5.47%
LIBOR3M	5.54%	5.54%	5.55%	5.61%	5.59%
LIBOR6M	5.56%	5.56%	5.59%	5.71%	5.59%
LIBOR12M	6.04%	5.96%	5.93%	5.72%	5.96%

Ежедневный обзор

22 июля 2024 г.

- **"Казатомпром" расширит площадь разведки редких металлов на месторождении Караджал**

"Ульбинский металлургический завод" (УМЗ, 100%-ное дочернее предприятие "Казатомпрома") получило еще одну лицензию на разведку твердых полезных ископаемых на дополнительных участках месторождения Караджал в Абайской области (Центральный Казахстан), сообщила пресс-служба компании.

"Полученная лицензия значительно расширяет область геологоразведочных работ УМЗ с целью оценки и подтверждения запасов редких металлов, таких как тантал, ниобий и бериллий. Результаты геологического изучения недр определяют будущие перспективы освоения месторождения", - говорится в информации.

Как сообщалось, в апреле УМЗ получил лицензию на разведку твердых полезных ископаемых на месторождении Караджал.

Данная деятельность осуществляется в рамках программы научно-технологического развития "Казатомпрома" в области редких и редкоземельных металлов на 2022-2029 годы.

"Данный проект не только способен обеспечить Ульбинский металлургический завод собственной минерально-сырьевой базой, но также укрепит наше присутствие в регионах", — прокомментировал получение лицензии председатель правления "Казатомпрома" Меиржан Юсупов, слова которого приводятся в пресс-релизе.

Источник: Интерфакс

- **Ставки по ипотеке в США упали до минимума за четыре месяца**

Ставки долгосрочных ипотечных кредитов в США на этой неделе опустились до минимальной отметки с середины марта на ожиданиях, что Федеральная резервная система в скором времени перейдет к снижению базовой ставки.

Средняя ставка по тридцатилетним кредитам в четверг составляла 6.77% годовых по сравнению с 6.89% неделю назад, сообщила государственная ипотечная корпорация Freddie Mac. Годом ранее она находилась на отметке 6.78%.

Пятнадцатилетние кредиты в настоящее время предоставляются в среднем под 6.05% годовых против 6.17% недель ранее и 6.06% год назад.

Freddie Mac рассчитывает средние ставки на основе данных от примерно 80 организаций, предоставляющих ипотечные кредиты по всей стране. Ставки не учитывают потенциальные комиссии и другие выплаты, связанные с ипотекой.

«Ставки по ипотеке движутся в правильном направлении, а экономика остается устойчивой — два дополнительных положительных фактора для рынка жилья», — полагает главный экономист Freddie Mac Сэм Хатер, — «Тем не менее, покупатели жилья еще не отреагировали на снижение ставок, поскольку спрос на заявки на покупку все еще примерно на 5% ниже весеннего уровня, когда ставки были примерно такими же».

Источник: Интерфакс

Ежедневный обзор

22 июля 2024 г.

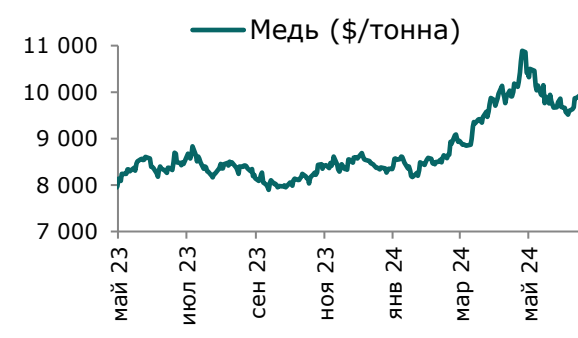
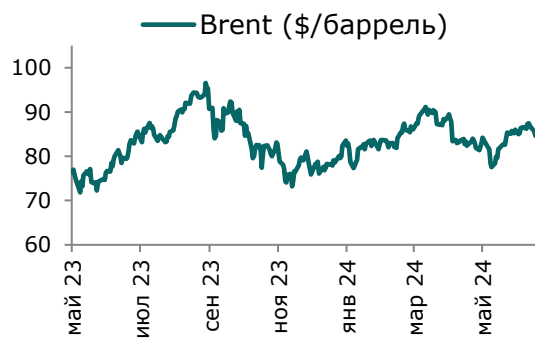
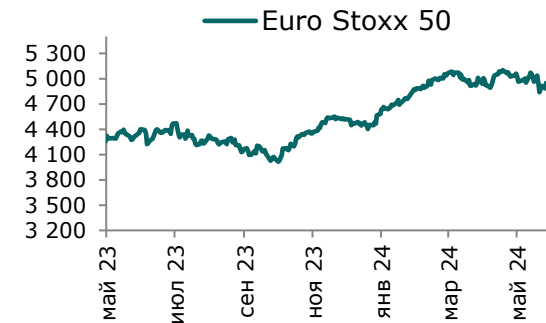
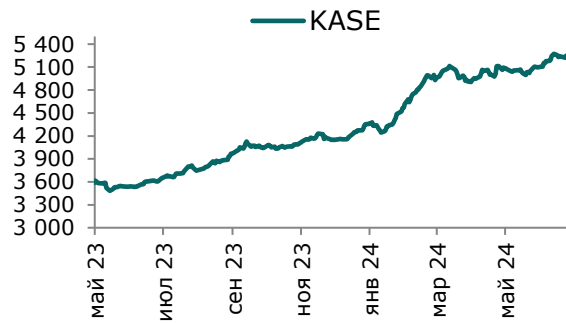
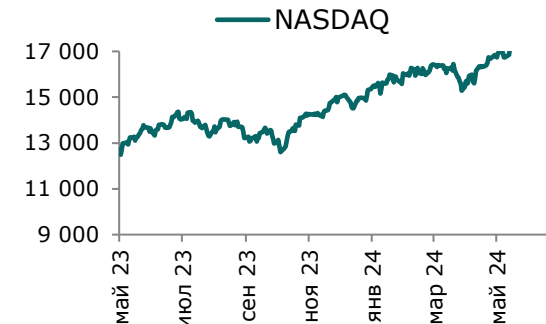
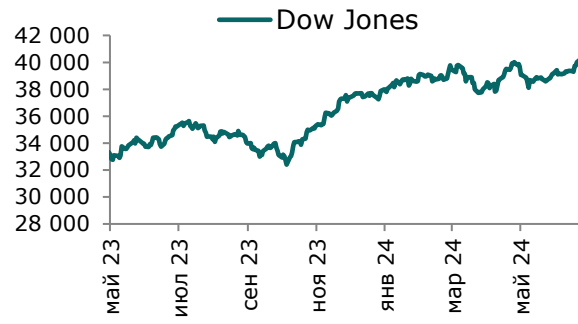
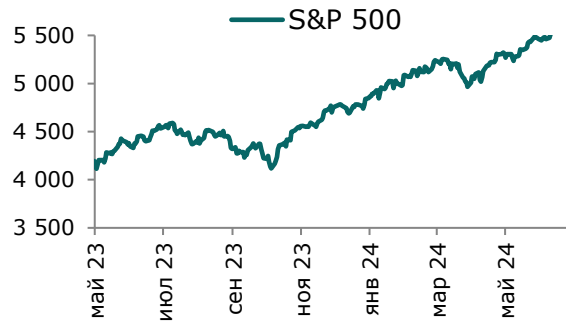
Таблица 1. Динамика изменения валют стран СНГ развивающихся и развитых стран

Валютная пара (индекс)	Страна	Базовая ставка	Инфляция* 2022	Инфляция* 2023	Курс	1D	1W	1M	YTD
USD/KZT	Казахстан	14.25%	14.9%	14.8%	476.2	-0.5%	0.5%	3.3%	4.4%
USD/RUB	Россия	16.00%	13.8%	6.0%	87.9	-0.6%	0.0%	0.7%	-1.8%
USD/GEL	Грузия	8.25%	9.4%	2.4%	2.7	0.0%	-0.1%	-3.6%	0.3%
USD/KGS	Кыргызстан	11.00%	14.7%	8.0%	85.6	0.0%	0.0%	4.8%	-4.7%
USD/TJS	Таджикистан	9.25%	4.5%	3.8%	10.7	0.0%	0.0%	-0.8%	-2.4%
USD/UZS	Узбекистан	14.00%	12.3%	8.8%	12 600	0.1%	-0.1%	-0.3%	2.1%
USD/UAH	Украина	13.00%	20.1%	13.4%	41.5	-0.4%	0.9%	2.2%	8.8%
Развивающиеся страны									
USD/CNY	Китай	4.35%	2.0%	0.2%	7.3	0.1%	0.3%	0.1%	2.4%
USD/BRL	Бразилия	10.50%	9.3%	4.6%	5.6	1.0%	2.8%	3.8%	15.2%
USD/INR	Индия	6.50%	6.7%	5.7%	83.7	0.0%	0.1%	0.1%	0.5%
USD/ZAR	ЮАР	8.25%	6.9%	5.9%	18.3	0.0%	1.7%	1.6%	-0.5%
USD/TRY	Турция	50.00%	72.0%	53.4%	33.0	-0.1%	0.0%	0.6%	11.9%
Развитые страны									
DXY	США	5.50%	8.0%	4.1%	104.4	0.2%	0.3%	-0.8%	3.0%
USD/CAD	Канада	4.75%	6.8%	3.9%	1.4	0.2%	0.7%	0.3%	3.7%
GBP/USD	Великобритания	5.25%	9.1%	7.4%	1.3	-0.2%	-0.6%	2.0%	1.4%
USD/CHF	Швейцария	1.25%	2.8%	2.2%	0.9	0.1%	-0.6%	-0.3%	5.6%
USD/JPY	Япония	-0.10%	2.5%	3.3%	157.5	0.1%	-0.2%	-0.9%	11.7%
USD/KRW	Южная Корея	3.50%	5.1%	3.6%	1 390.7	0.5%	1.1%	0.4%	8.0%

Источник: Bloomberg. *показатель темпов инфляции в среднем за год

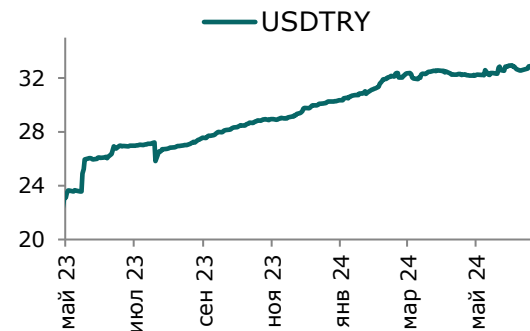
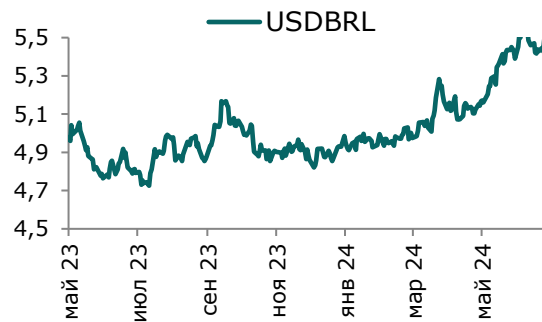
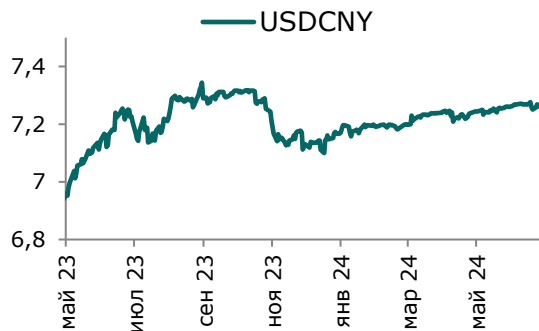
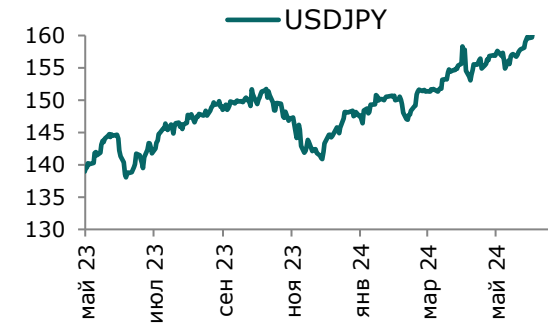
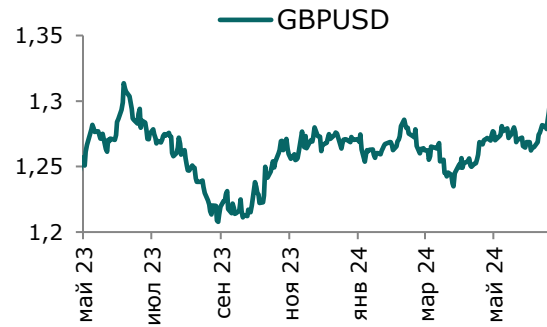
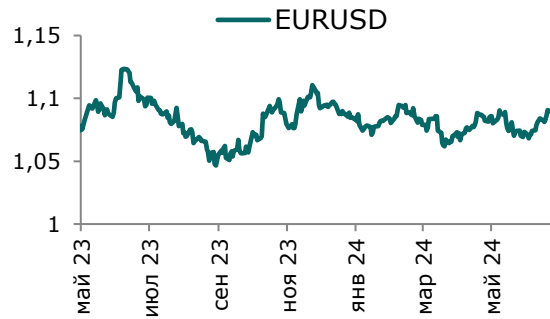
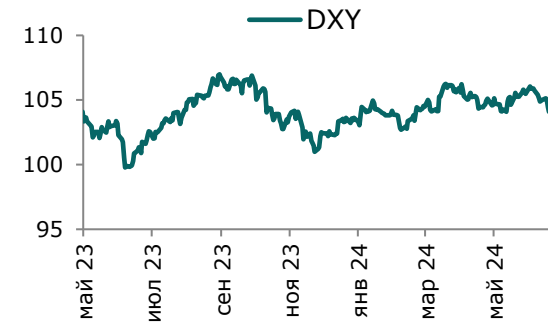
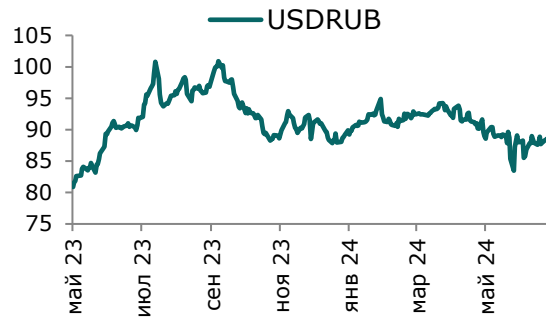
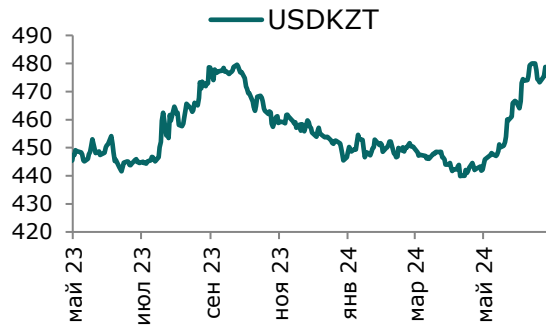
Ежедневный обзор

22 июля 2024 г.



Ежедневный обзор

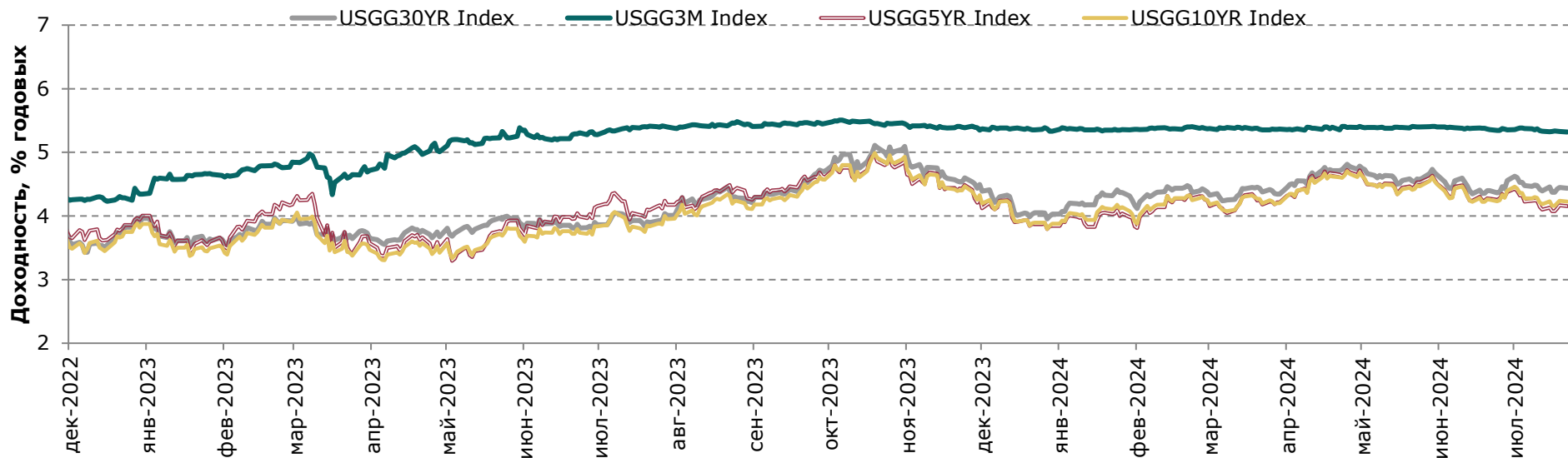
22 июля 2024 г.



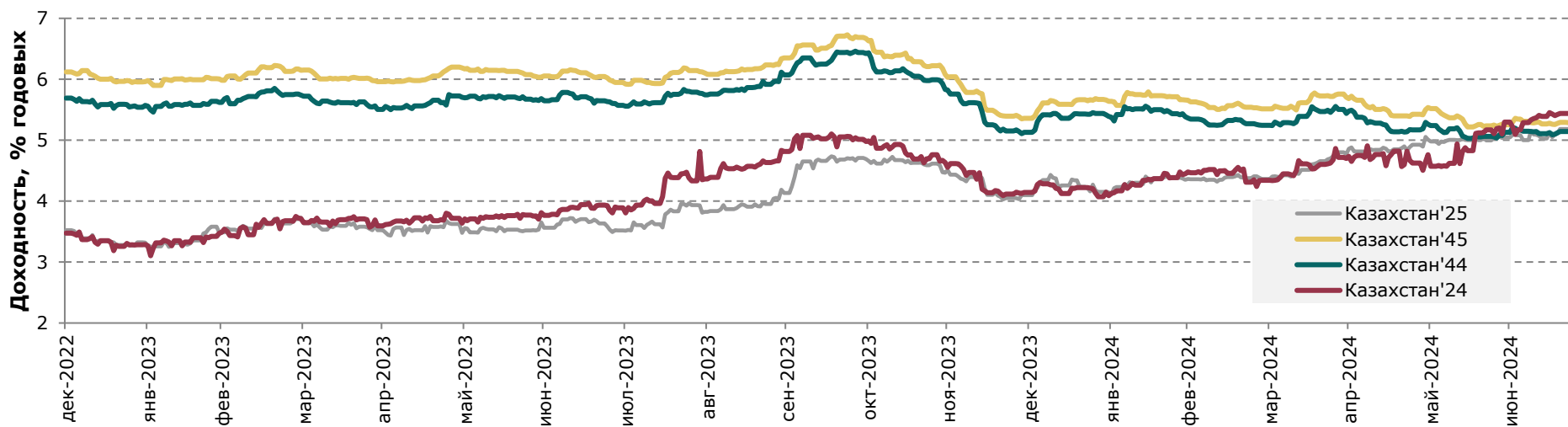
Ежедневный обзор

22 июля 2024 г.

Доходность государственных ценных бумаг США



Динамика доходности суверенных облигаций РК



Ежедневный обзор

22 июля 2024 г.

Таблица 2. Информация по казахстанским еврооблигациям

Выпуск	Валюта	Купон	Цена		Доходность		Спред		Дата погашения	Объем бумаг в обращении, млн.	Дюрация
			Покупка	Продажа	Покупка	Продажа	Z-Sprд	G-Sprд			
Республика Казахстан											
KAZAKS 0.6 09/30/26	EUR	0.60	93.53	94.13	3.74	3.43	56.88	86.92	30.09.2026	500	2.09
KAZAKS 1 1/2 09/30/34	EUR	1.50	83.58	84.33	3.44	3.34	65.72	91.81	30.09.2034	650	9.01
KAZAKS 3 7/8 10/14/24	USD	3.88	99.25	99.74	7.24	5.01	70.72	78.59	14.10.2024	1500	0.22
KAZAKS 6 1/2 07/21/45	USD	6.50	114.85	115.71	5.32	5.26	147.25	76.41	21.07.2045	1500	12.06
KAZAKS 5 1/8 07/21/25	USD	5.13	99.83	100.21	5.30	4.91	25.75	24.52	21.07.2025	2500	0.95
KAZAKS 4 7/8 10/14/44	USD	4.88	96.47	97.20	5.16	5.10	130.54	59.74	14.10.2044	1000	12.46
KAZAKS 2 3/8 11/09/28	EUR	2.38	96.48	97.11	3.26	3.10	40.40	73.57	09.11.2028	525	3.94
НК КазМунайГаз											
KZOKZ 6 3/8 10/24/48	USD	6.38	93.85	95.06	6.90	6.79	306.31	235.74	24.10.2048	1500	11.72
KZOKZ 5 3/4 04/19/47	USD	5.75	86.88	87.83	6.90	6.81	305.98	235.07	19.04.2047	1250	11.66
KZOKZ 5 3/8 04/24/30	USD	5.38	97.36	97.96	5.92	5.79	199.68	169.85	24.04.2030	1250	4.80
KZOKZ 3 1/2 04/14/33	USD	3.50	82.01	82.95	6.20	6.04	231.11	191.94	14.04.2033	750	7.15
KZOKZ 4 3/4 04/19/27	USD	4.75	96.91	97.60	5.99	5.71	170.65	151.59	19.04.2027	1000	2.49
Самрук Казына											
SAMRUK 2 10/28/26	USD	2.00	92.00	92.76	5.83	5.45	138.86	120.11	28.10.2026	500	2.15
КазТрансГаз											
KZTGKZ 4 3/8 09/26/27	USD	4.38	93.99	95.40	6.50	5.99	217.72	197.49	26.09.2027	706	2.86
Банк Развития Казахстана											
DBKAZ 5 3/4 05/12/25	USD	5.75	99.60	100.22	6.26	5.45	86.93	87.59	12.05.2025	336	0.76
DBKAZ 6 03/23/26	USD	6.00	99.17	100.96	6.53	5.39	148.44	134.45	23.03.2026	107	1.53
DBKAZ 2.95 05/06/31	USD	2.95	83.21	84.21	6.00	5.80	207.60	173.06	06.05.2031	255	5.91
ТенгизШевройл											
TENGIZ 4 08/15/26	USD	4.00	95.51	96.26	6.68	6.21	203.23	189.14	15.08.2026	1000	1.68
TENGIZ 3 1/4 08/15/30	USD	3.25	82.54	83.23	6.81	6.66	289.51	257.43	15.08.2030	750	5.22
TENGIZ 2 5/8 08/15/25	USD	2.63	95.83	96.73	6.77	5.86	151.52	147.82	15.08.2025	500	1.01

Ежедневный обзор

22 июля 2024 г.

Таблица 3. Информация по узбекским еврооблигациям

Выпуск	Валюта	Купон	Цена		Доходность		Спред		Дата погашения	Объем бумаг в обращении млн.	Дюрация
			Покупка	Продажа	Покупка	Продажа	Z-Sprd	G-Sprd			
Республика Узбекистан											
UZBEK 5.375 2029	USD	5.38%	93.05	93.94	7.18	6.94	315.96	290.67	20.02.2029	500	3.86
UZBEK 3.7 2030	USD	3.70%	82.44	83.30	7.20	7.01	327.13	294.47	25.11.2030	555	5.40
НБ Республики Узбекистан											
NBUZB 4.85 2025	USD	4.85%	96.38	97.06	7.95	7.36	282.58	273.67	21.10.2025	300	1.16
Узпромстройбанк											
SQBNZU 5.75 2024	USD	5.75%	99.25	100.00	7.76	5.71	145.92	152.50	02.12.2024	300	0.35
Ипотека Банк											
IPTBZU 5.5 2025	USD	5.50%	97.15	97.73	7.80	7.32	307.87	298.33	19.11.2025	300	1.23

Таблица 4. Информация по прочим еврооблигациям

Выпуск	Валюта	Купон	Цена		Доходность		Спред		Дата погашения	Объем бумаг в обращении млн.	Дюрация
			Покупка	Продажа	Покупка	Продажа	Z-Sprd	OAS-Sprd			
SEASpan Corp	USD	5.50%	89.35	90.78	8.12	7.75	404.03	376.55	01.08.2029	750	4.13
GRUPO AXO SA DE CV	USD	5.75%	100.94	101.97	64.44	-57.03	-197.97	-180.80	08.06.2026	325	0.01
CYDSA SAB DE CV	USD	6.25%	98.45	99.51	6.79	6.42	253.20	187.33	04.10.2027	181	2.80
EMPRESA ELECTRICA COCHRA	USD	5.50%	96.42	97.50	8.00	7.22	319.65	307.50	14.05.2027	196	1.43
IOCHPE-MAX/MAX WHEELS MX	USD	5.00%	91.10	91.99	7.75	7.46	361.88	337.49	07.05.2028	400	3.32
ADECOAGRO SA	USD	6.00%	96.71	97.72	7.18	6.81	291.63	255.69	21.09.2027	500	2.77
PT ADARO INDONESIA	USD	4.25%	99.11	99.50	7.55	6.10	140.54	149.69	31.10.2024	750	0.26

Ежедневный обзор

22 июля 2024 г.

Кривая доходности ГЦБ РК

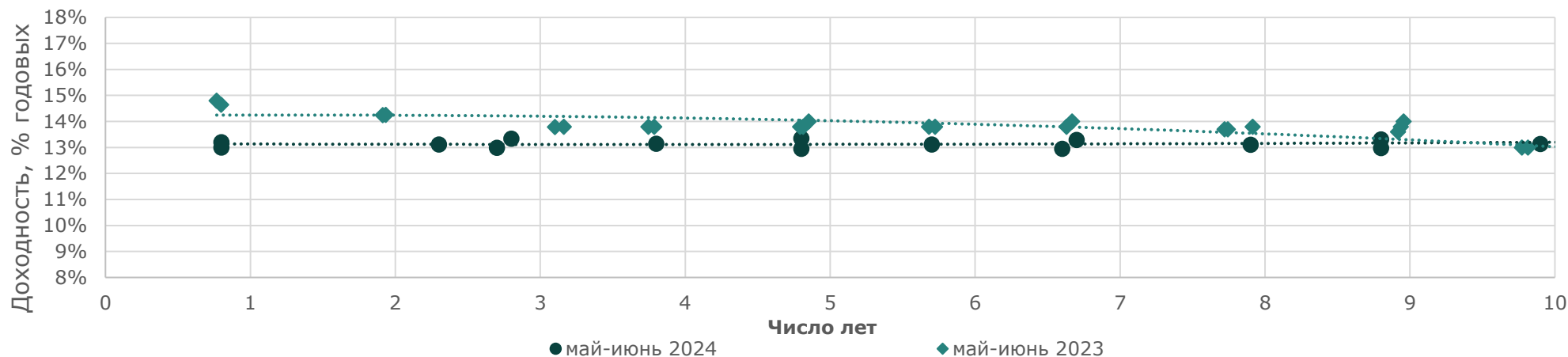


Таблица 5. Последние размещения ГЦБ

Эмитент	Тикер	Доходность	Лет до погашения*	Дата размещения
Ценные бумаги Министерства Финансов				
Министерство Финансов	MKM012_0158	13.23%	1.0	16.июль.2024
Министерство Финансов	MUM108_0013	13.45%	4.6	16.июль.2024
Министерство Финансов	MUM156_0005	13.39%	2.9	16.июль.2024
Министерство Финансов	MUM084_0019	13.49%	6.5	16.июль.2024
Министерство Финансов	MUM180_0013	13.33%	8.6	16.июль.2024
Министерство Финансов	MUM180_0016	13.30%	12.4	16.июль.2024
Министерство Финансов	MUM108_0012	13.42%	2.0	09.июль.2024
Министерство Финансов	MUM072_0015	13.49%	5.6	09.июль.2024
Министерство Финансов	MUM156_0007	13.49%	9.5	09.июль.2024
Министерство Финансов	MUM240_0001	13.50%	7.8	09.июль.2024
Министерство Финансов	MUM192_0002	13.50%	3.7	09.июль.2024
Министерство Финансов	MUM156_0005	13.45%	2.9	02.июль.2024
Министерство Финансов	MKM012_0158	13.34%	1.0	02.июль.2024
Министерство Финансов	MUM108_0013	13.47%	4.7	02.июль.2024
Министерство Финансов	MUM084_0019	13.36%	6.5	02.июль.2024
Министерство Финансов	MOM048_0054	13.40%	2.2	25.июнь.2024
Министерство Финансов	MUM180_0016	13.49%	12.4	25.июнь.2024
Министерство Финансов	MUM072_0015	13.43%	5.6	25.июнь.2024
Министерство Финансов	MUM192_0002	13.43%	3.8	25.июнь.2024
Министерство Финансов	MUM168_0003	13.49%	7.7	25.июнь.2024
Министерство Финансов	MUM120_0017	13.40%	2.7	21.июнь.2024
Министерство Финансов	MUM240_0002	13.40%	9.8	21.июнь.2024
Министерство Финансов	MKM012_0157	13.39%	0.8	21.июнь.2024
Министерство Финансов	MUM108_0014	13.36%	7.8	21.июнь.2024

Ежедневный обзор

22 июля 2024 г.

Министерство Финансов	MUM084_0019	13.29%	6.7	18.июнь.2024
Министерство Финансов	MUM168_0005	13.33%	10.7	18.июнь.2024
Министерство Финансов	MUM108_0013	13.35%	4.8	18.июнь.2024
Министерство Финансов	MUM180_0006	13.34%	2.8	18.июнь.2024
Министерство Финансов	MUM180_0014	13.31%	8.8	18.июнь.2024
Министерство Финансов	MKM012_0157	13.20%	0.8	18.июнь.2024
Министерство Финансов	MUM240_0001	13.10%	7.9	11.июнь.2024
Министерство Финансов	MUM240_0002	13.13%	9.9	11.июнь.2024
Министерство Финансов	MUM192_0002	13.14%	3.8	11.июнь.2024
Министерство Финансов	MUM072_0015	13.11%	5.7	11.июнь.2024
Министерство Финансов	MOM048_0054	13.11%	2.3	11.июнь.2024
Министерство Финансов	MUM180_0014	12.98%	8.8	04.июнь.2024
Министерство Финансов	MUM120_0017	12.99%	2.7	04.июнь.2024
Министерство Финансов	MUM108_0013	12.95%	4.8	04.июнь.2024
Министерство Финансов	MUM084_0019	12.95%	6.6	04.июнь.2024
Министерство Финансов	MKM012_0157	13.00%	0.8	04.июнь.2024
Министерство Финансов	MUM084_0019	12.75%	6.6	30.май.2024
Министерство Финансов	MKM012_0157	12.90%	0.9	30.май.2024
Министерство Финансов	MUM180_0013	12.80%	8.7	30.май.2024
Министерство Финансов	MUM180_0006	12.94%	2.8	30.май.2024
Министерство Финансов	MUM168_0005	12.55%	10.6	28.май.2024
Министерство Финансов	MUM180_0016	12.54%	12.5	28.май.2024
Министерство Финансов	MUM192_0002	12.86%	3.8	28.май.2024
Министерство Финансов	MUM240_0001	12.90%	7.8	28.май.2024
Министерство Финансов	MUM180_0014	12.86%	8.8	28.май.2024
Министерство Финансов	MUM120_0017	12.64%	2.8	21.май.2024
Министерство Финансов	MKM012_0157	12.60%	0.9	21.май.2024
Министерство Финансов	MUM084_0019	12.66%	6.7	21.май.2024
Министерство Финансов	MUM240_0002	12.68%	9.8	21.май.2024
Министерство Финансов	MUM108_0013	12.61%	4.8	21.май.2024
Министерство Финансов	MUM072_0015	12.55%	5.8	14.май.2024
Министерство Финансов	MUM168_0003	12.56%	7.9	14.май.2024
Министерство Финансов	MUM192_0002	12.52%	3.9	14.май.2024
Министерство Финансов	MUM240_0002	12.57%	10.0	14.май.2024
Министерство Финансов	MUM180_0006	12.37%	2.9	06.май.2024
Министерство Финансов	MUM180_0014	12.15%	9.0	06.май.2024
Министерство Финансов	MUM084_0019	12.27%	6.8	06.май.2024
Министерство Финансов	MUM108_0013	12.30%	4.9	06.май.2024
Министерство Финансов	MKM012_0157	12.22%	0.9	06.май.2024
Министерство Финансов	MUM108_0012	11.97%	2.1	30.апр.2024
Министерство Финансов	MUM072_0015	12.12%	5.8	30.апр.2024
Министерство Финансов	MUM156_0007	12.15%	9.8	30.апр.2024
Министерство Финансов	MUM168_0003	12.15%	7.9	30.апр.2024
Министерство Финансов	MUM084_0019	12.10%	6.7	26.апр.2024
Министерство Финансов	MUM180_0006	12.00%	2.9	26.апр.2024
Министерство Финансов	MKM012_0157	11.70%	0.9	26.апр.2024
Министерство Финансов	MUM108_0013	12.11%	4.9	26.апр.2024
Министерство Финансов	MUM180_0014	12.15%	8.9	26.апр.2024
Министерство Финансов	MUM096_0011	12.11%	4.4	23.апр.2024

Ежедневный обзор

22 июля 2024 г.

Министерство Финансов	MUM168_0005	12.15%	10.7	23.апр.2024
Министерство Финансов	MUM084_0019	12.09%	6.7	23.апр.2024
Министерство Финансов	MUM168_0003	12.15%	7.9	23.апр.2024
Министерство Финансов	MUM072_0015	11.96%	5.8	16.апр.2024
Министерство Финансов	MUM168_0005	12.15%	10.7	16.апр.2024
Министерство Финансов	MUM300_0003	12.15%	15.6	16.апр.2024
Министерство Финансов	MUM096_0011	11.45%	4.5	16.апр.2024
Министерство Финансов	MUM180_0013	12.08%	8.8	16.апр.2024
Министерство Финансов	MUM108_0012	11.83%	2.2	16.апр.2024
Министерство Финансов	MKM012_0157	11.71%	1.0	09.апр.2024
Министерство Финансов	MUM096_0012	11.85%	5.2	09.апр.2024
Министерство Финансов	MUM300_0002	12.15%	15.1	09.апр.2024
Министерство Финансов	MUM156_0007	12.15%	9.7	09.апр.2024
Министерство Финансов	MUM120_0019	11.99%	6.8	09.апр.2024
Министерство Финансов	MUM072_0015	11.96%	5.8	02.апр.2024
Министерство Финансов	MUM180_0006	11.38%	2.9	02.апр.2024
Министерство Финансов	MUM156_0007	12.15%	9.7	02.апр.2024
Министерство Финансов	MUM156_0007	12.15%	9.9	26.мар.2024
Министерство Финансов	MUM084_0019	12.00%	6.9	26.мар.2024
Министерство Финансов	MUM108_0012	11.40%	2.3	26.мар.2024
Министерство Финансов	MUM168_0005	12.15%	11.0	26.мар.2024
Министерство Финансов	MKM012_0156	11.74%	0.8	19.мар.2024
Министерство Финансов	MUM120_0017	11.44%	2.9	19.мар.2024
Министерство Финансов	MUM180_0016	12.15%	12.7	19.мар.2024
Министерство Финансов	MUM120_0019	11.94%	6.7	19.мар.2024
Министерство Финансов	MOM048_0052	11.51%	1.8	12.мар.2024
Министерство Финансов	MUM156_0007	12.15%	9.8	12.мар.2024
Министерство Финансов	MUM168_0005	12.15%	10.8	12.мар.2024
Министерство Финансов	MUM072_0015	11.97%	5.9	12.мар.2024
Министерство Финансов	MKM012_0156	11.90%	0.8	5.мар.2024
Министерство Финансов	MUM132_0007	12.00%	8.3	5.мар.2024
Министерство Финансов	MUM192_0003	11.41%	4.5	5.мар.2024
Министерство Финансов	MUM132_0007	12.00%	8.4	27.фев.2024
Министерство Финансов	MUM084_0019	11.90%	6.9	27.фев.2024
Министерство Финансов	MUM156_0007	12.15%	9.8	27.фев.2024
Министерство Финансов	MUM192_0003	11.50%	4.5	20.фев.2024
Министерство Финансов	MUM156_0007	12.14%	9.8	20.фев.2024
Министерство Финансов	MUM084_0019	11.90%	6.9	20.фев.2024
Министерство Финансов	MUM180_0016	12.15%	12.8	13.фев.2024
Министерство Финансов	MUM120_0018	11.51%	3.3	13.фев.2024
Министерство Финансов	MUM132_0007	12.15%	8.3	13.фев.2024
Министерство Финансов	MUM096_0012	12.00%	5.4	13.фев.2024
Министерство Финансов	MUM300_0002	12.15%	15.3	6.фев.2024
Министерство Финансов	MOM048_0052	11.97%	1.9	6.фев.2024
Министерство Финансов	MUM180_0016	12.15%	12.8	6.фев.2024
Министерство Финансов	MKM009_0019	12.95%	0.7	29.январ.2024
Министерство Финансов	MKM009_0019	12.96%	0.8	23.январ.2024
Министерство Финансов	MUM180_0015	12.15%	12.6	23.январ.2024
Министерство Финансов	MOM048_0052	12.00%	2.0	23.январ.2024

Ежедневный обзор

22 июля 2024 г.

Министерство Финансов	MUM192_0003	12.30%	4.7	23.янв.2024
Министерство Финансов	MUM120_0018	12.74%	3.42	16.янв.2024
Министерство Финансов	MKM012_0156	13.10%	0.97	16.янв.2024
Министерство Финансов	MUM180_0011	12.54%	5.49	16.янв.2024
Министерство Финансов	MUM180_0015	12.12%	12.43	16.янв.2024
Министерство Финансов	MUM144_0009	12.15%	9.49	9.янв.2024
Министерство Финансов	MUM096_0014	12.69%	7.24	9.янв.2024
Министерство Финансов	MKM012_0156	13.34%	0.99	9.янв.2024
Министерство Финансов	MUM120_0018	12.87%	3.43	9.янв.2024
Министерство Финансов	MUM180_0011	12.69%	5.52	9.янв.2024
Министерство Финансов	MUM096_0014	12.81%	7.25	4.янв.2024
Министерство Финансов	MUM144_0009	12.15%	9.50	4.янв.2024
Министерство Финансов	MUM300_0001	12.49%	14.7	4.янв.2024
Министерство Финансов	MUM192_0003	12.87%	4.64	4.янв.2024
Министерство Финансов	MUM132_0007	12.45%	8.64	20.дек.2023
Министерство Финансов	MUM096_0011	13.00%	4.93	20.дек.2023
Министерство Финансов	MOM060_0052	13.00%	2.64	13.дек.2023
Министерство Финансов	MUM096_0013	13.00%	6.23	6.дек.2023
Министерство Финансов	MOM024_0088	13.75%	1.42	6.дек.2023
Министерство Финансов	MOM060_0054	13.10%	4.01	29.ноя.23
Министерство Финансов	MUM156_0007	12.15%	10.20	22.ноя.23
Министерство Финансов	MUM096_0011	13.19%	5.10	15.ноя.23
Министерство Финансов	MUM216_0001	11.70%	13.17	15.ноя.23
Министерство Финансов	MUM144_0009	12.25%	10.75	8.ноя.23
Министерство Финансов	MUM096_0014	12.65%	7.52	1.ноя.23
Министерство Финансов	MOM036_0091	14.00%	1.31	24.окт.23
Министерство Финансов	MUM192_0003	13.29%	4.91	24.окт.23
Министерство Финансов	MUM168_0005	12.04%	11.43	18.окт.23
Министерство Финансов	MUM096_0012	13.05%	5.82	18.окт.23
Министерство Финансов	MOM036_0091	14.00%	1.34	11.окт.23
Министерство Финансов	MUM132_0007	12.50%	8.83	11.окт.23
Министерство Финансов	MUM108_0012	13.60%	2.73	4.окт.23
Министерство Финансов	MUM096_0012	13.09%	5.81	27.сен.23
Министерство Финансов	MOM060_0052	13.64%	5.82	27.сен.23
Министерство Финансов	MKM012_0154	14.60%	2.93	20.сен.23
Министерство Финансов	MUM216_0001	11.70%	0.54	20.сен.23
Министерство Финансов	MUM096_0014	12.80%	12.90	20.сен.23
Министерство Финансов	MUM156_0007	12.05%	7.61	13.сен.23
Министерство Финансов	MKM012_0154	14.55%	10.43	13.сен.23
Министерство Финансов	MOM060_0052	13.64%	2.92	6.сен.23
Министерство Финансов	MUM132_0007	12.60%	8.93	6.сен.23
Министерство Финансов	MOM024_0087	14.02%	1.40	6.сен.23
Министерство Финансов	MKM012_0154	14.70%	0.56	23.авг.23
Министерство Финансов	MOM048_0052	13.85%	2.42	23.авг.23
Министерство Финансов	MUM216_0001	11.70%	12.95	23.авг.23
Министерство Финансов	MUM120_0016	14.28%	1.78	16.авг.23
Министерство Финансов	MUM084_0018	13.58%	4.66	16.авг.23
Министерство Финансов	MUM096_0014	13.00%	7.74	16.авг.23
Министерство Финансов	MUM156_0007	12.16%	10.52	16.авг.23

Ежедневный обзор

22 июля 2024 г.

Министерство Финансов	MOM048_0052	13.79%	2.45	09.авг.23
Министерство Финансов	MUM120_0016	14.24%	1.80	09.авг.23
Министерство Финансов	MUM072_0014	13.20%	5.59	02.авг.23
Министерство Финансов	MUM108_0014	12.20%	8.80	02.авг.23
Министерство Финансов	MUM072_0014	13.20%	5.61	26.июл.23
Министерство Финансов	MUM120_0016	14.23%	1.84	26.июл.23
Министерство Финансов	MUM108_0014	13.00%	8.82	26.июл.23
Министерство Финансов	MOM048_0052	13.71%	2.49	26.июл.23
Министерство Финансов	MUM180_0006	13.60%	3.67	26.июл.23
Министерство Финансов	MKM012_0155	14.64%	0.70	26.июл.23

Источник: KASE. *лет до погашения с момента размещения

Таблица 6. Доля владения нот НБК нерезидентами, млрд тенге

Доля владения нот НБК нерезидентами						
Дата	Резиденты	Нерезиденты	Всего в обращении	Резиденты	Нерезиденты	Изменение (нерезиденты)
12.07.2024	396.71	8.29	404.99	97.95	2.05	11.75
05.07.2024	384.96	20.04	404.99	95.05%	4.95%	0.76
28.06.2024	384.19	20.80	404.99	94.86%	5.14%	-6.8
21.06.2024	415.32	14.00	429.32	96.74%	3.26%	8.9
14.06.2024	406.42	22.90	429.32	94.7%	5.3%	21.12
07.06.2024	385.30	44.02	429.32	89.8%	10.2%	-23.21
31.05.2024	408.51	20.81	429.32	95.2%	4.85%	-14.97
24.05.2024	402.13	5.84	407.97	98.6%	1.4%	46.7
17.05.2024	355.43	52.54	407.97	87.1%	12.9%	0
10.05.2024	355.42	52.56	407.97	87.1%	12.9%	-51.89
04.05.2024	407.31	0.66	407.97	99.8%	0.2%	-85.6
26.04.2024	492.86	12.36	505.23	97.6%	2.4%	93.3
19.04.2024	399.31	105.66	505.23	79.0%	20.1%	0
12.04.2024	399.31	105.92	505.23	79.0%	20.1%	89.3
05.04.2024	488.60	16.62	505.23	96.7%	3.3%	53.0
29.03.2024	435.48	69.62	505.09	86.2%	13.8%	0
20.03.2024	435.48	69.62	505.09	86.2%	13.8%	0
15.03.2024	435.48	69.62	505.09	86.2%	13.8%	0
07.03.2024	435.48	69.62	505.09	86.2%	13.8%	18.1
01.03.2024	756.86	51.49	808.35	93.6%	6.4%	-62.2
23.02.2024	694.70	113.65	808.35	85.9%	14.1%	10.0
16.02.2024	704.92	103.43	808.35	87.2%	12.8%	36.0
02.02.2024	961.00	50.00	1 011.00	95.0%	5.0%	-2.0
26.01.2024	958.99	52.01	1 011.00	94.9%	5.1%	0.6
19.01.2024	959.54	51.45	1 011.00	94.9%	5.1%	1.45
12.01.2024	961.00	50.00	1 011.00	95.1%	4.9%	39.6
05.01.2024	1 199.90	10.44	1 210.35	99.1%	0.9%	0
29.12.2023	1 199.90	10.44	1 210.35	99.1%	0.9%	0
22.12.2023	1 405.92	10.44	1 416.36	99.3%	0.7%	-20.0
15.12.2023	1 403.92	12.44	1 416.36	99.1%	0.9%	14.3
08.12.2023	1 577.81	41.26	1 619.06	97.5%	2.6%	10.0

Ежедневный обзор

22 июля 2024 г.

24.11.2023	1 891.79	31.26	1 923.04	98.4%	1.6%	-10.4
17.11.2023	1 881.35	41.69	1 923.04	97.8%	2.2%	-0.3
03.11.2023	2 084.03	41.54	2 125.57	98.0%	2.8%	-26.4
27.10.2023	2 361.93	67.96	2 429.90	97.2%	2.8%	-7.4
20.10.2023	2 354.56	75.33	2 429.90	96.9%	3.1%	-13.0
13.10.2023	2 590.26	88.29	2 678.55	96.7%	3.3%	6.3
06.10.2023	2 569.00	82.00	2 678.00	96.0%	3.0%	1.7
29.09.2023	2 808.31	80.33	2 888.64	97.2%	2.8%	-3.6
22.09.2023	2 804.75	83.89	2 888.64	97.1%	2.9%	12.8

Источник: Национальный Банк РК

АО «Halyk Finance»

Департамент торговых идей

E-mail

dti@halykfinance.kz

Департамент продаж

E-mail

sales@halykfinance.kz

Адрес:

Halyk Finance
пр. Абая, 109 «В», 5 этаж
A05A1B4, Алматы, Республика Казахстан
Тел. +7 727 339 43 77
www.halykfinance.kz

Bloomberg

HLFN

Refinitiv

Halyk Finance

Factset

Halyk Finance

Capital IQ

Halyk Finance

Заявление об ограничении ответственности

Настоящая публикация носит исключительно информационный характер и не является предложением или попыткой со стороны АО «Halyk Finance» купить, продать или вступить в иную сделку в отношении каких-либо ценных бумаг и иных финансовых инструментов, на которые в настоящей публикации может содержаться ссылка. Предоставить какие-либо инвестиционные рекомендации или услуги. Указанные предложения могут быть направлены исключительно в соответствии с требованиями применимого законодательства. Настоящая публикация основана на информации, которую мы считаем надежной, однако мы не утверждаем, что все приведенные сведения абсолютно точны. При этом, отмечаем, что прошлая доходность не является показателем доходности инвестиций в будущем. Мы не несем ответственности за использование клиентами информации, содержащейся в настоящей публикации, а также за сделки и операции с ценными бумагами и иными финансовыми инструментами, упоминающимися в ней. Мы не берем на себя обязательство регулярно обновлять информацию, которая содержится в настоящей публикации или исправлять возможные неточности. HF, его аффилированные и должностные лица, партнеры и сотрудники, в том числе лица, участвующие в подготовке и выпуске этого материала, оставляют за собой право участвовать в сделках в отношении упоминающихся в настоящей публикации ценных бумаг и иных финансовых инструментов. Также отмечаем, что на ценные бумаги и иные финансовые инструменты, рассматриваемые в настоящей публикации и номинированные в иностранной валюте, могут оказывать влияние обменные курсы валют. Изменение обменных курсов валют может вызвать снижение стоимости инвестиций в указанные активы. Следует иметь в виду, что инвестирование в Американские депозитарные расписки также подвержено риску изменения обменного курса валют, а инвестирование в казахстанские ценные бумаги и иные финансовые инструменты имеет значительный риск. В указанной связи, инвесторы до принятия решения об участии в сделках с ценными бумагами и иными финансовыми инструментами, рассматриваемыми в настоящей публикации, должны проводить собственное исследование относительно надежности эмитентов данных ценных бумаг и иных финансовых инструментов.

Настоящая информация не предназначена для публичного распространения и не может быть воспроизведена, передана или опубликована, целиком или по частям, без предварительного письменного разрешения АО «Halyk Finance».